



# 佳世達科技

## 2023年第三季營運簡報

2023年11月13日

# 與會人員

董事長

總經理

財務長

資訊產品事業群總經理

商業暨工業用產品事業群總經理

醫療器材事業群總經理

智能方案事業群總經理

網路通訊事業群總經理

陳其宏 Peter Chen

黃漢州 Joe Huang

洪秋金 Jasmin Hung

薛道隆 Daniel Hsueh

林裕欽 Yuchin Lin

楊宏培 Harry Yang

李昌鴻 Michael Lee

黃文芳 April Huang

# 議程

## 一. 公司簡介

財務長

洪秋金

## 二. 2023年第三季財務結果

董事長

陳其宏

## 三. 營運概況及未來展望

總經理

黃漢州

各事業群總經理

## 四. Q&A

# 免責聲明

本次法說會提供之簡報包含前瞻性陳述，內容包含本公司財務狀況、未來擴張計劃及公司策略等訊息。此前瞻性陳述係基於本公司目前可得資訊對未來事件的期望和預測，儘管本公司認為該期望和預測具合理性，但此類前瞻性聲明仍涉及風險及不確定性。

鑑於這些風險、不確定性及假設，前瞻性事件可能不會發生，且本公司實際結果可能與這些前瞻性聲明中的預期存在重大差異。若因未來實際結果與預期狀況有重大差異，須公開更新或修改任何前瞻性陳述，本公司將不承擔此責任。

# 一. 公司簡介

財務長 洪秋金 Jasmin Hung

# 佳世達集團

為一橫跨資訊產業、醫療事業、智能解決方案及網路通訊事業之全球科技集團

成立年份 **1984**

台灣上市年份 **1996**  
(股票代號 2352)

資本額 (NTD) **197億**

## 獎項

- 2023 榮獲十二項「TCSA台灣永續獎」
- 2023 榮獲三項「AREA亞洲企業社會責任獎」
- 2023 蟬聯五屆「亞洲最佳企業雇主獎」
- 2023 榮獲九項「TSAA台灣永續行動獎」

## 全球佈局

製造基地：台灣、中國、越南

銷售服務：全球 200+ 個據點

研發據點：台灣、中國

員工人數：27,000+

## 2023年 前三季營收

NTD\$ 1,529 億 (USD\$ 4.9 B)

## 2022年 營收

NTD\$ 2,398 億 (USD\$ 8.2 B)

## 地區別營收分布 (2023 Q3):

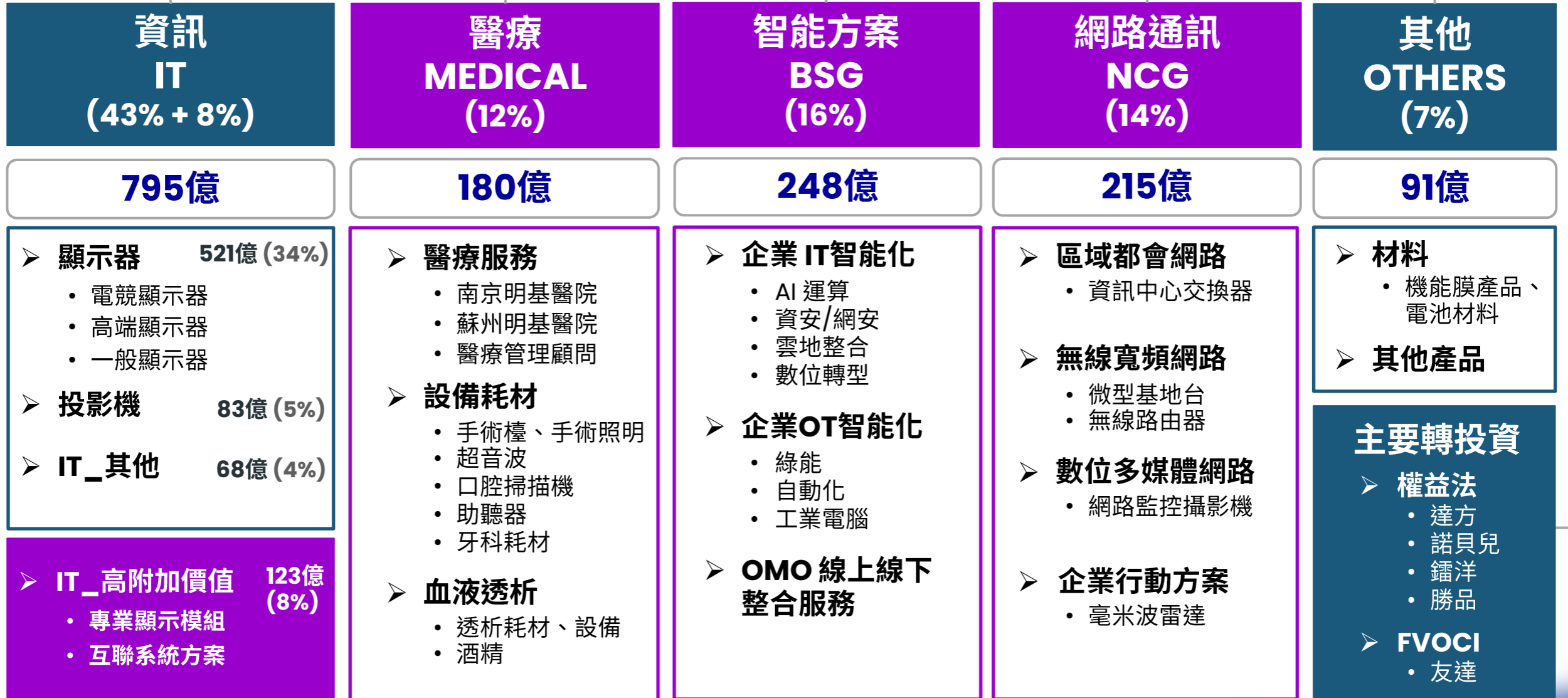
亞洲	48%
美洲	31%
歐洲	19%
其他	2%

# 事業佈局

## Qisda Group

(till 2023Q3)

NTD  
營收



\* 紫色框: 表「高附加價值事業」, 營收佔比加總已達50%, 其個別事業群2022年營收皆大於200億, 營收已具相當規模。

## 二. 2023年第三季財務結果

財務長 洪秋金 Jasmin Hung



# 2023年 第三季 摘要

## ◆ 第三季: 營業毛利率 16.6% (YoY +2.2ppt, QoQ +0.3ppt), 連續四季上升, 再創二十年單季新高。

- QoQ: 營收 -3%, 歸屬於母公司淨利 12億 (+1.8億, +17%), EPS 0.61元 (+0.09元)。
- YoY: 營收 -16%, 營業毛利率 +2.2ppt, 營業淨利率 +1.4ppt, 營業淨利金額 13.5億 (+5.6億, +71%)。EPS 0.61元 (-2.62元), 主係去年業外受益於處分子公司香港明基電通股權, 貢獻獲利約53億元。

## ◆ 高附加價值 Q3 營收 242億 (QoQ -23億, -9%), 營業毛利率連兩季上升, 亦較去年同期提升。

- 醫療事業: 營收 QoQ +2%; 營業毛利率及營業淨利率與上季持平; 但營業淨利金額較去年同期雙位數成長。
- 智能方案: 營收 QoQ +4%; 營業淨利率上升且營業淨利金額成長20%以上; 但營業淨利金額較去年同期微降。
- 網通事業: 營收 QoQ -24%; 營業毛利率較上季及去年同期均上升; 因營收減少致使營業淨利金額下降。

## ◆ 資訊事業 Q3 營收 266億 (QoQ -2億, -1%), 顯示器營收較上季成長5%。

- IT\_高附加價值: 營收較上季減少 7.5億, -17%, 主因勝品由合併子公司轉為權益法認列, 影響4.7億。
- IT\_原有事業: 營收較上季增加 5.7億, +3%, 營業毛利率及營業利益率持續上升。

## ◆ 前三季: 營業毛利率較去年同期增加 2.3ppt, 達16.3%, 創二十年同期新高; 營業淨利率亦提升0.3ppt。

- 營收年減 308億, 減幅17%, 因營業毛利率及營業淨利率雙率雙升, 故營業淨利金額41.4億 (YoY -2.3億, -5%), 遠低於營收減幅。

# 合併綜合損益表摘要 (季度)

單位：新台幣百萬元

	2023年第三季		2022年第三季		YoY		2023年第二季		QoQ	
	amt	g%	amt	g%	amt	g%	amt	g%	amt	g%
銷貨淨額	50,370	100%	60,060	100%	(9,690)	-16%	52,112	100%	(1,741)	-3%
營業成本	(41,993)		(51,411)		9,418		(43,615)		1,622	
營業毛利	8,377	16.6%	8,649	14.4%	(272)	-3%	8,497	16.3%	(119)	-1%
營業費用	(7,027)	-14.0%	(7,861)	-13.1%	834		(7,054)	-13.5%	27	
營業淨利	1,350	2.7%	788	1.3%	562	71%	1,443	2.8%	(93)	-6%
營業外收入及支出	774		10,620		(9,846)		660		114	
稅前純益	2,125	4.2%	11,408	19.0%	(9,283)	-81%	2,104	4.0%	21	1%
稅後純益	1,549	3.1%	7,315	12.2%	(5,766)	-79%	1,534	2.9%	15	1%
歸屬於母公司本期淨利(損)：	1,202	2.4%	6,364	10.6%	(5,162)	-81%	1,024	2.0%	178	17%
基本每股盈餘 (NT\$)(a)	\$0.61		\$3.24		-\$2.62		\$0.52		\$0.09	

(a) 基本每股盈餘以加權平均流通在外股數計算 (1,967百萬股)

# 合併綜合損益表摘要 (年度)

單位：新台幣百萬元

	2023 前三季		2022 前三季		YTD YoY	
	amt	g%	amt	g%	amt	g%
銷貨淨額	152,928	100%	183,720	100%	(30,793)	-17%
營業成本	(128,058)		(157,925)		29,866	
營業毛利	24,869	16.3%	25,795	14.0%	(926)	-4%
營業費用	(20,726)	-13.6%	(21,420)	-11.7%	694	
營業淨利	4,144	2.7%	4,375	2.4%	(232)	-5%
營業外收入及支出	1,314		11,106		(9,793)	
稅前純益	5,457	3.6%	15,482	8.4%	(10,024)	-65%
稅後純益	3,841	2.5%	10,063	5.5%	(6,222)	-62%
歸屬於母公司本期淨利(損)：	2,550	1.7%	7,880	4.3%	(5,330)	-68%
基本每股盈餘 (NT\$(a))	\$1.30		\$4.01		-\$2.71	

(a) 基本每股盈餘以加權平均流通在外股數計算 (1,967百萬股)

# 合併資產負債表摘要

單位：新台幣百萬元

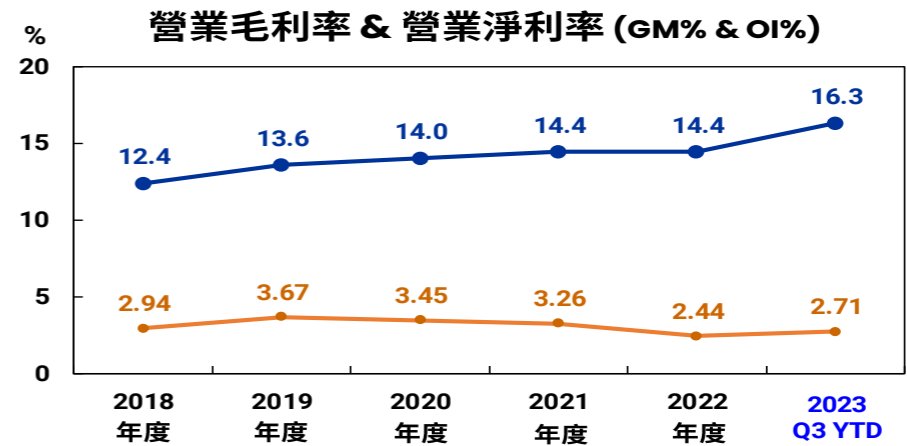
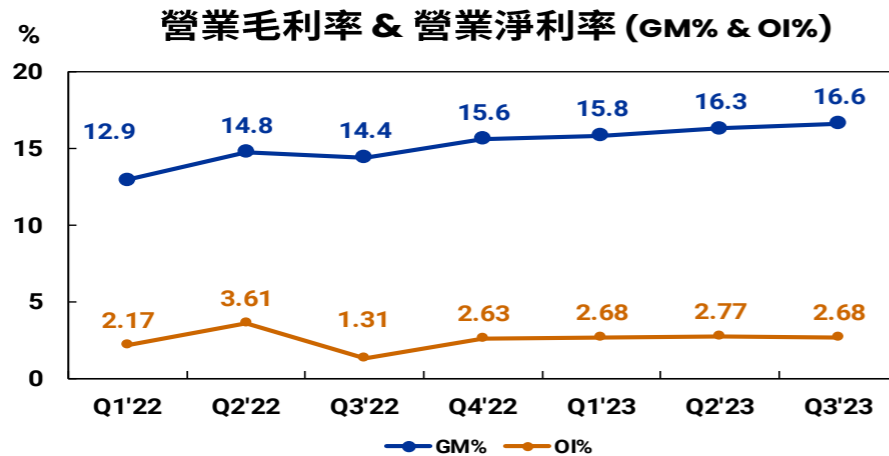
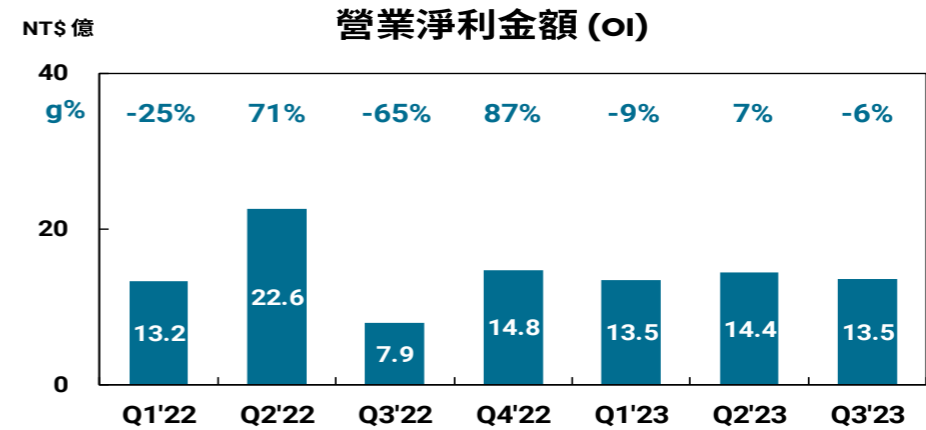
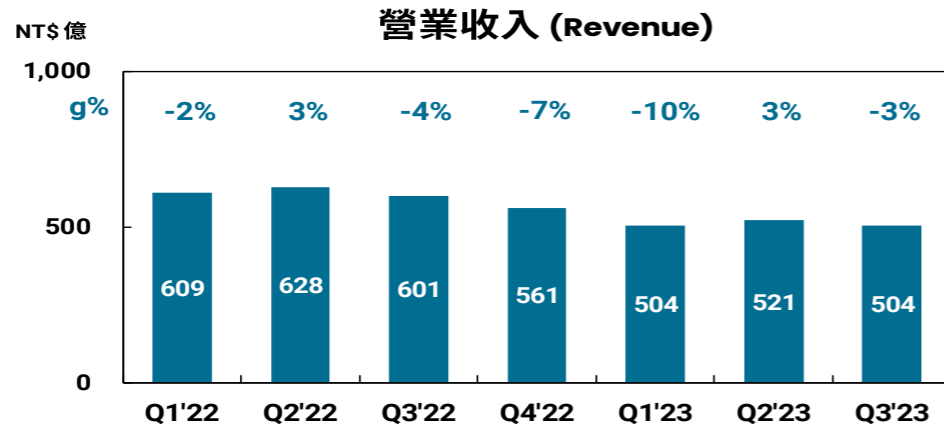
	2023.09.30		2023.06.30		QoQ		2022.09.30		YoY	
	amt	g%	amt	g%	amt	g%	amt	g%	amt	g%
現金及約當現金	22,798	12%	27,174	14%	(4,376)	-16%	34,792	16%	(11,994)	-34%
應收帳款	40,730	22%	38,007	20%	2,723	7%	47,432	22%	(6,701)	-14%
存貨	38,386	20%	35,845	19%	2,541	7%	53,392	25%	(15,007)	-28%
採用權益法之投資	8,534	5%	8,163	4%	370	5%	5,004	2%	3,530	71%
透過其他綜合損益按 衡量之金融資產-非	11,328	6%	12,491	6%	(1,163)	-9%	11,440	5%	(112)	-1%
資產總計	189,027	100%	192,552	100%	(3,525)	-2%	217,521	100%	(28,493)	-13%
金融負債	62,351	33%	58,825	31%	3,526	6%	79,194	36%	(16,843)	-21%
應付帳款	33,068	17%	29,597	15%	3,472	12%	36,501	17%	(3,432)	-9%
負債總計	124,889	66%	124,188	64%	701	1%	149,875	69%	(24,986)	-17%
權益總計	64,138	34%	68,364	36%	(4,225)	-6%	67,646	31%	(3,508)	-5%

# 財務指標

	2023.09.30	2023.06.30	QoQ	2022.09.30	YoY
應收帳款週轉天數(含轉售)	76	74	+2	73	+3
存貨週轉天數	88	85	+3	90	-2
應付帳款週轉天數	66	62	+4	67	-1
營運資金週轉天數	98	97	+1	96	+2
流動比率	125%	132%	-7 ppt	135%	-10 ppt

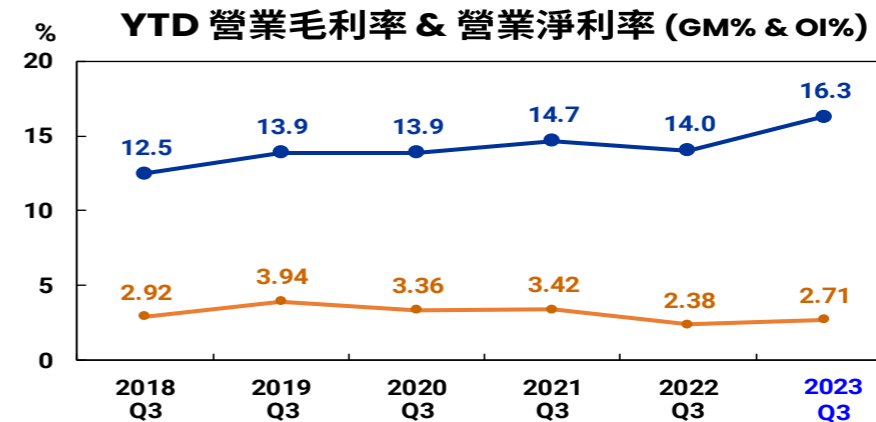
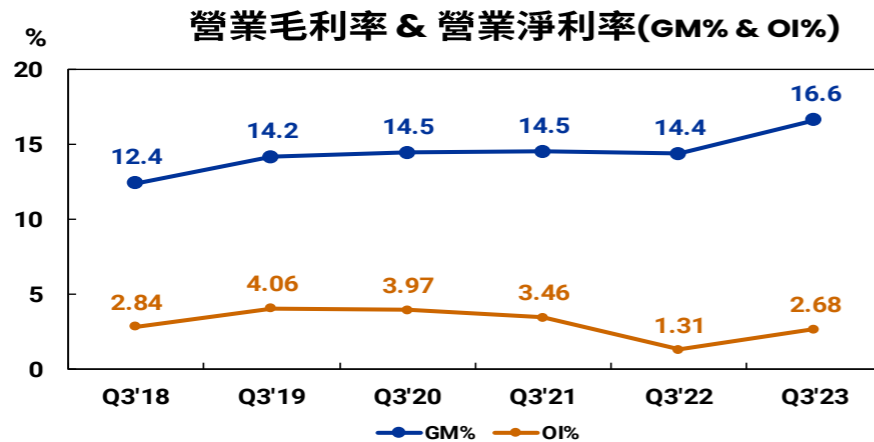
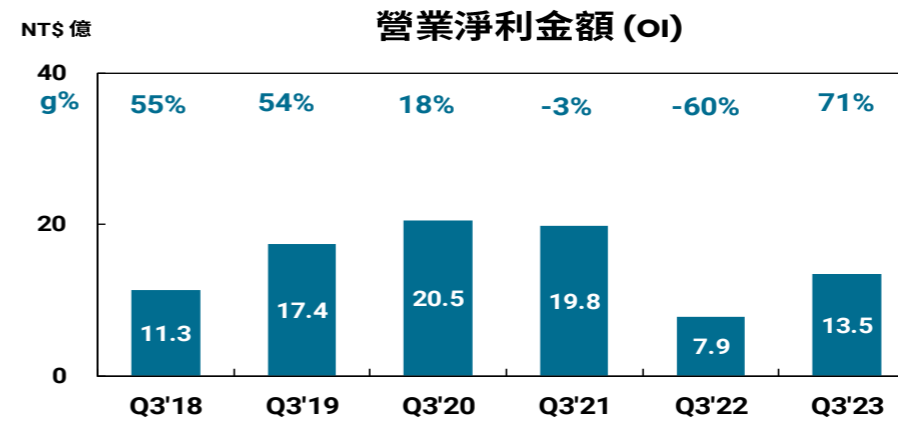
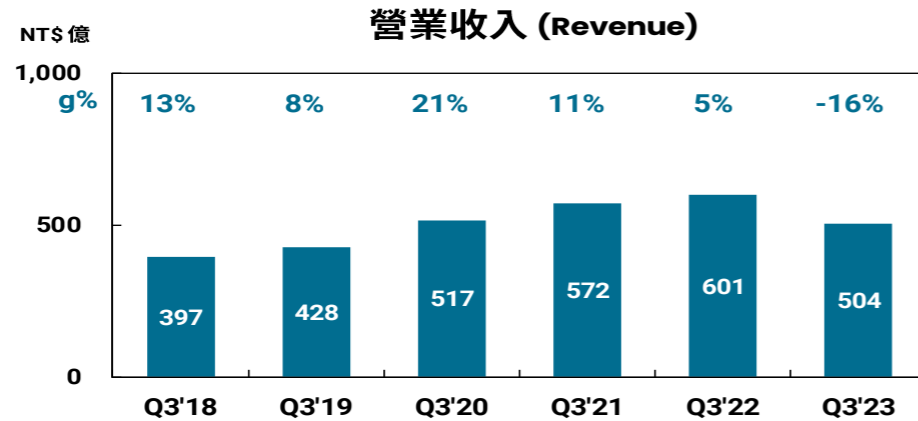
# 財務趨勢 – Quarterly Trend

◆ 營業毛利率16.6% (YoY +2.2ppt, QoQ +0.3ppt), 連續四季上升, 再創二十年單季新高。

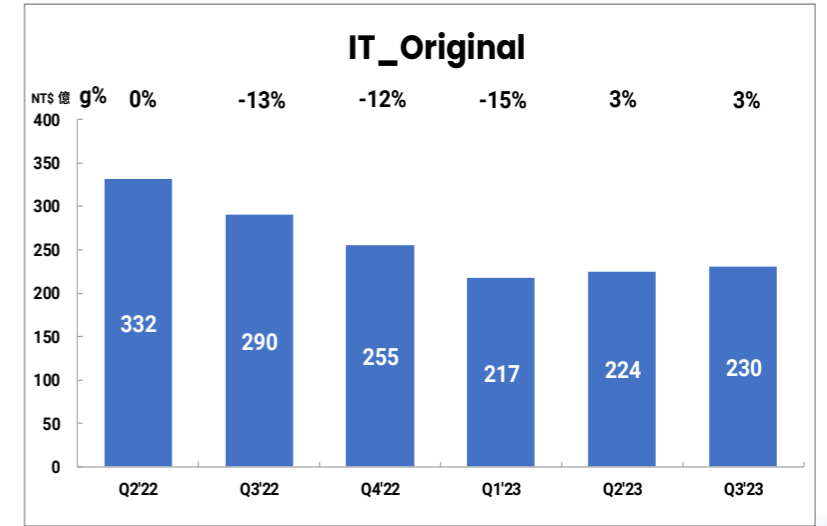
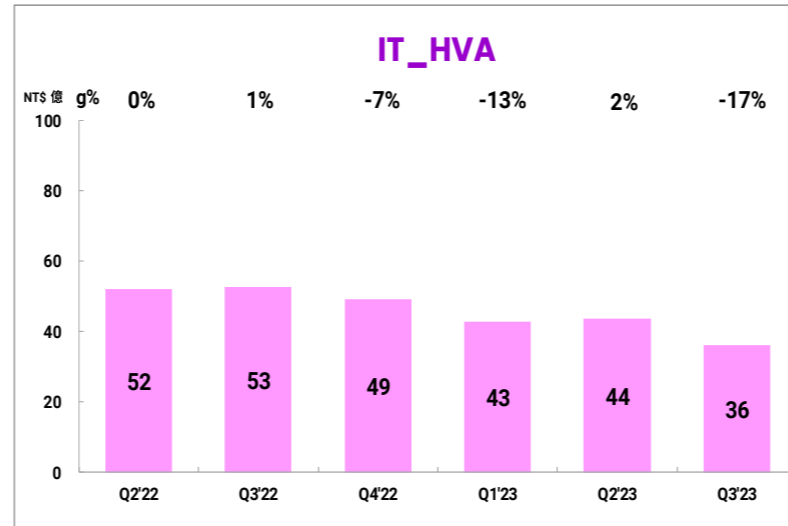
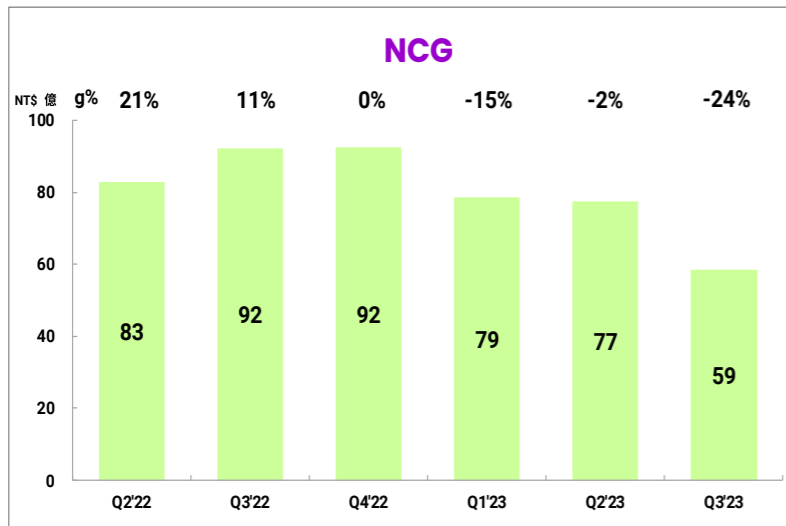
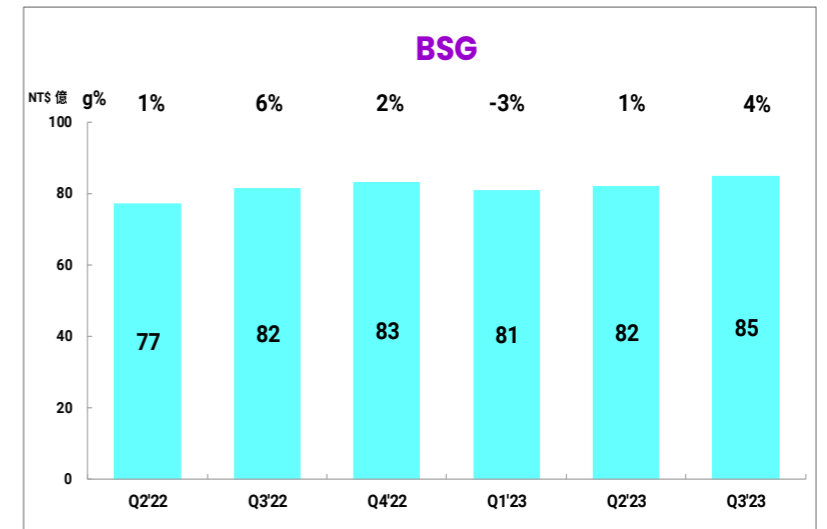
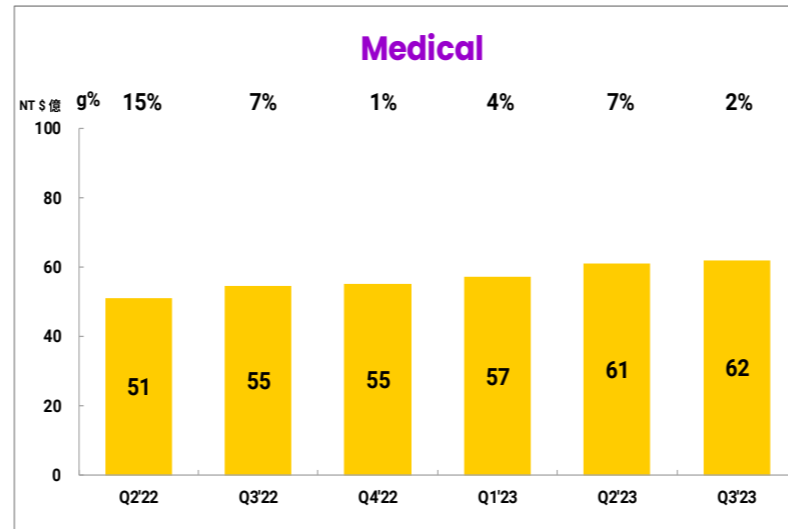
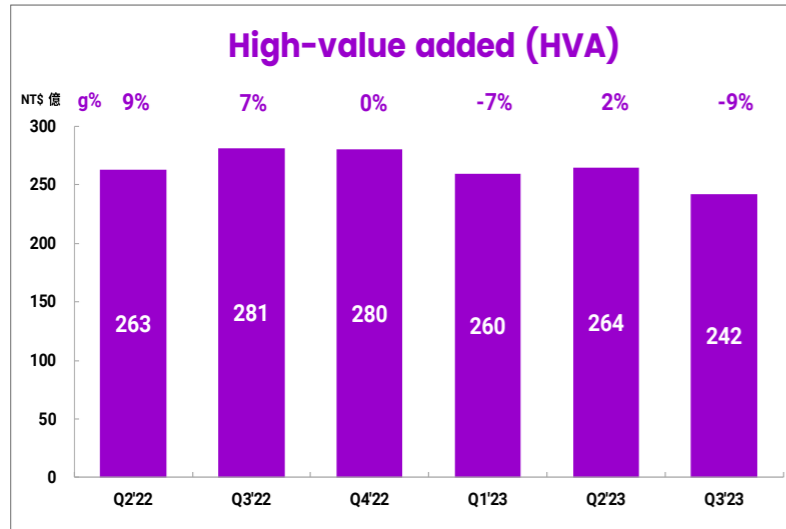


# 財務趨勢 - Q3 同期

◆ 前三季: 營業毛利率較去年同期增加 2.3ppt, 達16.3%, 創二十年同期新高; 營業淨利率亦提升0.3ppt。



# 事業群趨勢 – Quarterly Trend



\* High-Value added (HVA)加總= Medical + BSG+ NCG + IT\_HVA \* IT\_Original 加總= 顯示器 + 投影機 + IT\_其他

\* IT\_HVA: 勝品已由合併子公司轉為權益法認列



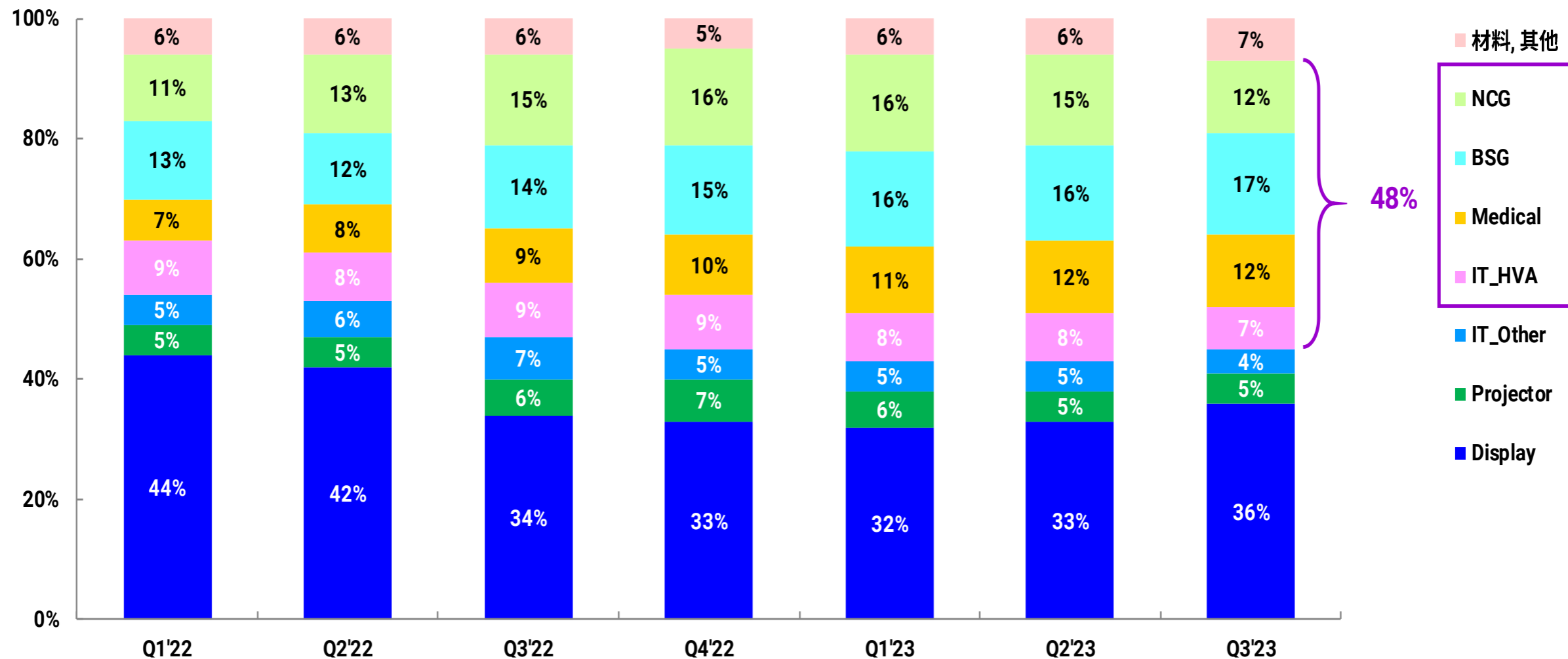
# 事業群財務摘要 – Q3

NTD 億

事業群	2023年 第三季			YoY			QoQ		
	營收 佔比	營收 金額	毛利率 區間 %	營收 金額	營收 成長率	毛利率 區間 %	營收 金額	營收 成長率	毛利率 區間 %
Medical	12%	62	20-25	+7	+14%	維持	+1	+2%	維持
BSG	17%	85	15-20	+4	+4%	維持	+3	+4%	維持
NCG	12%	59	20-25	-34	-37 %	上升	-19	-24 %	上升
IT_HVA	7%	36	25-30	-16	-31 %	上升	-8	-17 %	維持
IT_Original	46%	230	10-15	-60	-21 %	上升	+6	+3%	維持
Others	6%	32	15-20	+2	+8%	下降	-1	-2 %	上升

• IT\_HVA: 勝品已由合併子公司轉為權益法認列

# 營收分析 - 事業群 (Quarterly)



\* BSG：智能解決方案

\* IT：資訊產品

\* IT\_Other：其他資訊產品

\* NCG：網路通訊

\* IT\_Display：顯示器

\* IT\_Projector：投影機

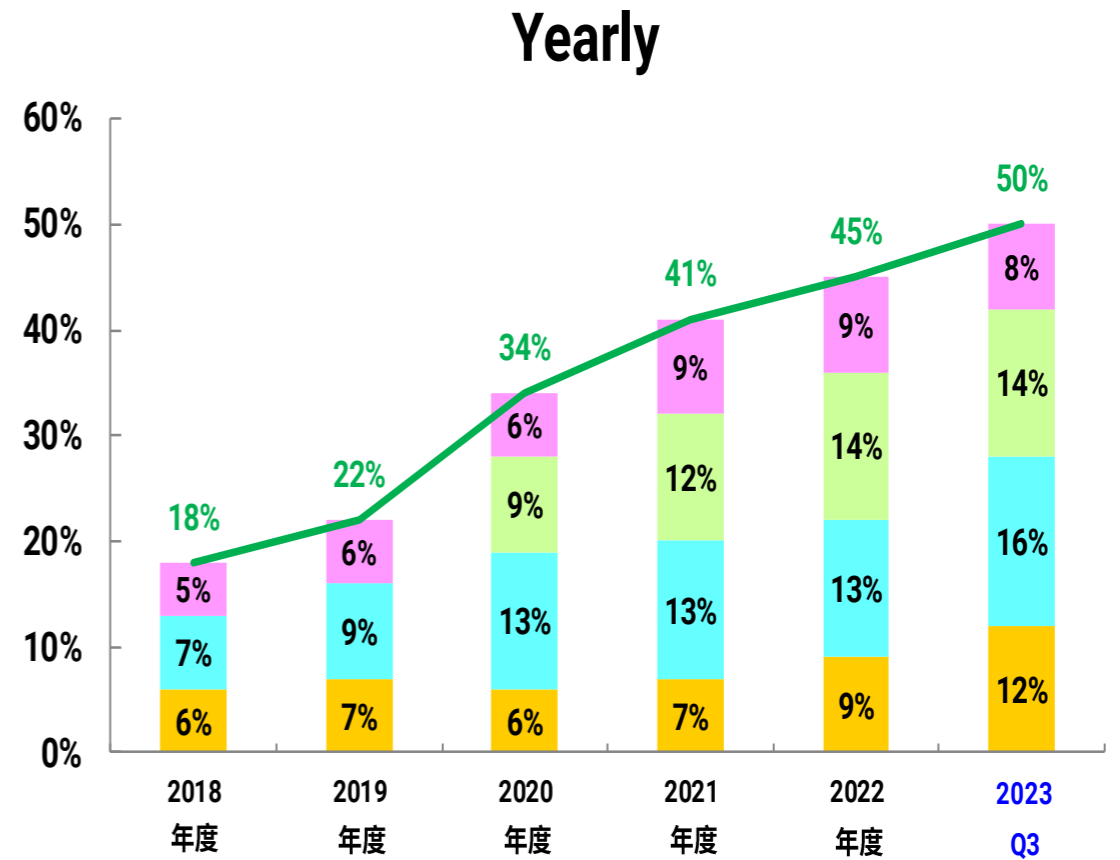
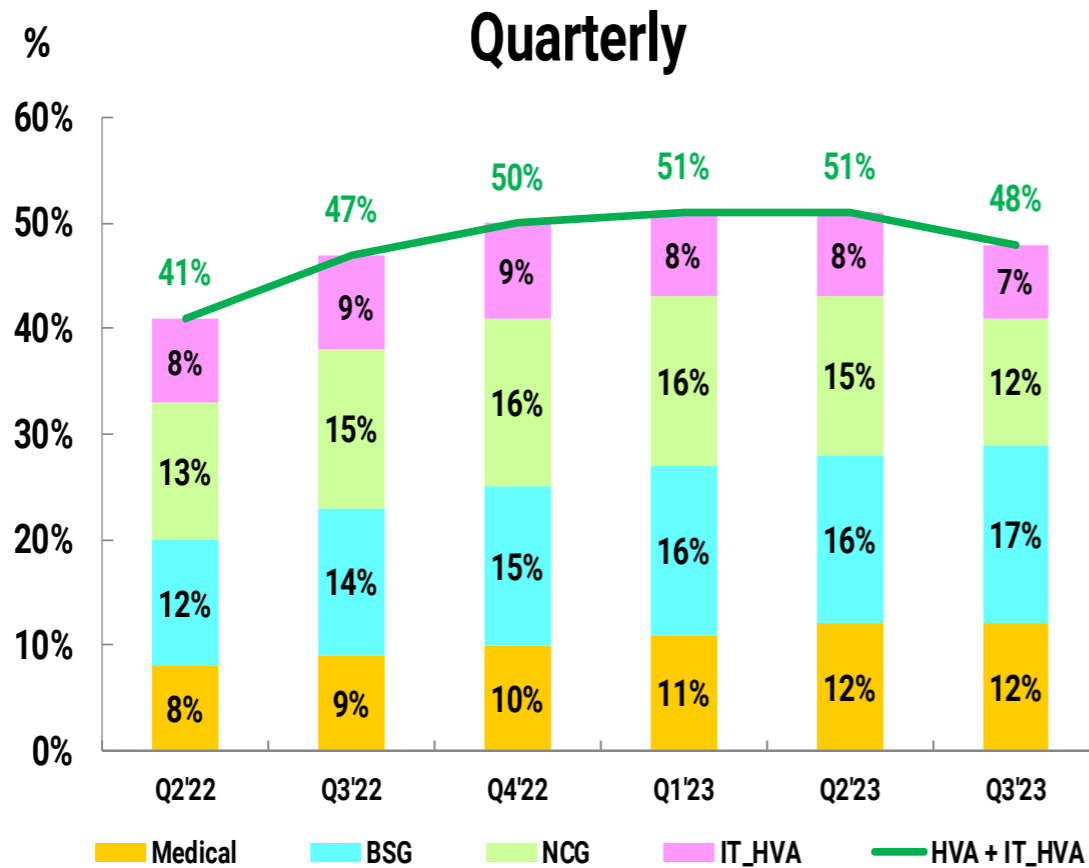
\* Medical (醫療)：醫療服務、設備耗材、血液透析、醫療管理顧問

\* IT\_HVA (資訊高附加價值產品)：專業顯示模組、互聯系統方案等 (勝品已由合併子公司轉為權益法認列)

\* 材料及其他：明基材料(非醫材)、其他產品

# 高附加價值營收佔比

- 高附加價值事業 YTD 營收佔比達 50%。



• IT\_HVA: 勝品已由合併子公司轉為權益法認列

# 佳世達集團 上市/櫃/興櫃 財務績效 (YoY)

			2023 前三季			2022 前三季			YoY 差異數					
產品別	公司別	綜合持股比	營收 (百萬)	淨利* (百萬)	EPS (元)	營收 (百萬)	淨利* (百萬)	EPS (元)	營收 (百萬)	YoY%	淨利* (百萬)	YoY%	EPS (元)	
資訊	眾福 (興櫃)	38.4%	3,135	238	3.42	3,783	315	4.54	-648	-17%	-77	-25%	-1.12	
	矽瑪 (上櫃)	51.1%	1,684	-60	-0.75	3,164	209	2.62	-1,480	-47%	-269	-129%	-3.37	
醫療	明基醫 (上櫃)	55.0%	3,334	78	1.74	3,205	157	3.53	129	4%	-80	-51%	-1.79	去年有業外利益
	康科特 (興櫃)	22.0%	612	30	0.90	659	38	1.13	-47	-7%	-8	-21%	-0.23	
	鈺緯 (上櫃)	13.6%	689	53	0.90	654	19	0.33	35	5%	34	177%	+0.57	近八年同期新高
智能方案	友通 (上市)	55.1%	11,503	277	2.42	11,843	393	3.43	-340	-3%	-116	-30%	-1.01	
	其陽 (上櫃)	28.3%	1,394	8	0.14	1,776	113	1.90	-382	-21%	-105	-94%	-1.76	
	羅昇 (上市)	26.5%	2,376	-15	-0.13	2,899	86	0.77	-523	-18%	-101	-117%	-0.90	
	拍檔 (興櫃)	68.2%	1,951	71	0.94	2,037	103	1.38	-86	-4%	-32	-31%	-0.44	
	邁達特 (上市)	51.4%	10,590	517	2.75	9,064	321	1.70	1,526	17%	197	61%	+1.04	歷史同期新高
網路通訊	明泰 (上市)	60.0%	21,476	496	0.92	24,393	692	1.28	-2,917	-12%	-196	-28%	-0.36	
	仲琦 (上市)	37.3%	7,195	38	0.12	8,643	350	1.09	-1,447	-17%	-313	-89%	-0.97	
	互動 (上櫃)	18.7%	1,175	127	3.08	1,164	105	2.67	12	1%	22	20%	+0.41	近二年同期新高
材料	明基材 (上市)	43.6%	13,304	380	1.19	11,922	1,089	3.39	1,382	12%	-708	-65%	-2.21	去年有業外處分利益

\* 歸屬於母公司本期淨利

資訊: 勝品已由合併子公司轉為權益法認列

## 三. 營運概況及未來展望

董事長 陳其宏 Peter Chen

總經理 黃漢州 Joe Huang

各事業群總經理

A light gray world map is centered in the background of the slide. The text is overlaid on the map.

# 佳世達願景

2027年

高附加價值事業獲利過半

# 佳世達贏的策略

## 優化現有事業經營

資訊產品

(顯示器👑 WW2, 投影機, 其他)

## 快速擴大醫療事業

醫療服務, 器材, 耗材

四大  
方向

## 佈局網通事業

融合有線無線的全方位寬頻網路服務

## 加速解決方案開發

智慧 (醫療, 製造, 零售, 能源, 企業, 教育)

# 佳世達價值轉型的重要工程





# 2023年 第四季 展望

## ➤ 大環境審慎應對

- ◆ 近期戰爭衝突、大陸房產債務危機，再加上原本的通膨、升息等，都影響全球市場的復甦腳步，大環境景氣持續帶來營運面的挑戰，仍需審慎應對。
- ◆ 市場供需已逐步恢復秩序，但第三季、第四季買氣復甦幅度偏小。

## ➤ 成長動能

- ◆ 高附加價值事業：
  - 醫院及醫療產品營運持續成長
  - 智能方案看好數位轉型和基礎建設需求
  - 網通事業進入傳統旺季，同時佈局中長期成長動能
- ◆ IT產業：需求緩慢回溫，IT高附加價值產品線持續優化。

# 佳世達永續成果影片



<https://youtu.be/KQUJgB55dh0?si=LYIRIjXEnNLjOmXX>

# 2023 佳世達ESG永續承諾榮耀

攜手大艦隊, 擴展永續影響力

- 2023年上半年 集團6家公司共13項永續獎項
- 2023年下半年 集團7家公司共12項永續獎項

## 佳世達

綜合績效

台灣100大永續典範企業獎

永續報告書

電子資訊製造業-白金級

**GCSA 全球企業永續獎**

英文永續報告書-銅級



## 明基材

永續報告書獎

電子資訊製造業-白金級

**GCSA 全球企業永續獎**

英文永續報告書-銀級

## 明泰

綜合績效

台灣100大永續典範企業獎

永續報告書獎

電子資訊製造業-金級

## 仲琦

永續報告書獎

電子資訊製造業-銀級

## 友通

永續報告書獎

電子資訊製造業-金級

## 邁達特

永續報告書獎

資訊及通訊傳播業-銀級

永續單項績效

人才發展領袖

## 羅昇

永續報告書獎

電子資訊製造業-銅級

# 2023年 事業群策略方向

## IT事業群

- 善用China+1佈局優勢, 提升越南產量
- 持續深耕高階顯示器產品, 為市場復甦做準備
- 發展互動式觸控顯示器
- 拓展醫療用口內數位掃描機

## 醫療事業群

- 醫藥雙引擎, 擴大通路佈局
- 深耕血液透析市場
- 擴大醫療服務版圖
- 發展AI智慧醫療

## 智能方案事業群

- 雲地整合
- 資安
- AI運算
- 新能源, 智動化, 新基建

## 網通事業群

- 擴大電信市場
- 佈局低軌衛星科技
- 拓展5G商機

# 四. Q&A



# Qisda

## Value-Up Solutions