

Qisda

股票代號：2352
查詢本年報之網址：
www.Qisda.com
mops.twse.com.tw

佳世達科技股份有限公司 2023年報

刊印日期：2024年3月31日

1	致股東報告書
3	公司簡介
5	公司治理報告
54	募資情形
60	營運概況
71	財務概況
77	財務狀況及財務績效之檢討分析與風險事項
84	特別記載事項
98	附錄一 最近年度合併財務報告暨會計師查核報告
195	附錄二 最近年度個體財務報告暨會計師查核報告

公司發言人

姓名： 洪秋金
職稱： 財務長

公司代理發言人

姓名： 王立善
職稱： 投資處長
電話： (03)359-8800
電子郵件信箱：investor@Qisda.com

總公司及工廠

總公司： 桃園市龜山區山鶯路 157 號
公司網址：www.Qisda.com
桃園廠： 桃園市龜山區山鶯路 157 號 1、4、5 樓
雙星廠： 桃園市龜山區山鶯路 159 號 1、5、7 樓
雙星二廠： 桃園市龜山區山鶯路 159 號 4 樓
雙星三廠： 桃園市龜山區山鶯路 159 號 6 樓
龜山廠： 桃園市龜山區興業街 7 號 1 樓
電話： (03) 359-8800
台北事業區： 台北市內湖區基湖路 18 號
電話： (02) 2799-8800
新竹分公司： 新竹市科學工業園區力行路 23 號 5 樓
電話： (03) 611-8800

股票過戶機構

名稱： 台新綜合證券股份有限公司股務代理部
地址： 台北市中山區建國北路一段 96 號 B1
網址：<http://www.tsco.com.tw>
電話： (02) 2504-8125

最近年度財務報告簽證會計師

會計師姓名： 張惠貞、施威銘
事務所名稱： 安侯建業聯合會計師事務所
地址： 台北市信義路 5 段 7 號 68 樓
網址：<http://www.kpmg.com.tw>
電話： (02) 8101-6666

海外有價證券掛牌買賣資訊

海外存託憑證

交易場所名稱： 盧森堡證券交易所
查詢資訊方式： 本公司網址：www.Qisda.com 投資人關係

致股東報告書

各位股東女士、先生：

2023 年，全球經濟環境仍籠罩在戰爭、通膨、升息、銀行及房產債務等重重挑戰下，佳世達的合併營收為新台幣 2,036 億元，較前一年度減少 15%，但由於多年來布局醫療並健康成長，醫療事業較前一年度交出成長 20% 的成績單，佳世達整體合併營收維持在 2,000 億元以上的水準。獲利方面，合併營業利益新台幣 50.11 億元，合併稅後盈餘新台幣 45.16 億元，其中歸屬於母公司業主之淨利為新台幣 29.76 億元，每股稅後盈餘新台幣 1.51 元。

厚植 ESG 基礎 共創共好 永續抵佳

佳世達致力於企業的永續經營，在環境、社會、公司治理等 ESG 指標，均維持資訊高度透明。2023 年佳世達在 **S&P Global ESG** (標普全球 ESG 評分) 獲得 81 分 (最佳 100 分)，首度入選標普全球永續年鑑 (The S&P Global Sustainability Yearbook 2024) 並獲得 **全球排名前 5%** 的殊榮，在受評的 9400 家全球企業中脫穎而出。佳世達也在 **Sustainalytics ESG 風險評分** 獲得低風險的 14.13 分 (最佳 0 分)。佳世達在證交所的 **公司治理評鑑** 維持在上市公司前 6%~20% 的表現，自 2019 年起連續五年名列 **公司治理 100 指數成分股**，更自 2015 年以來連續九年名列 **高薪 100 指數成分股**，並已五度蟬聯 **亞洲最佳企業雇主**。

佳世達將「共創共好 永續抵佳」的永續精神擴散到大艦隊的關係企業和上下游的合作夥伴，持續推動「3-4-5」永續目標，承諾 2030 年供應鏈減碳 30%、2040 年 100% 使用再生能源、2050 年淨零排放。佳世達 2023 年帶領大艦隊 23 家企業取得全球第一個在台北國際電腦展 COMPUTEX 的 ISO 20121 永續活動驗證，實踐零浪費的綠色展會。2023 年大艦隊夥伴共 7 家公司榮獲 29 座海內外永續獎項肯定，顯示佳世達帶領大艦隊共同落實永續經營，並廣獲認同。

精實聚焦 擴大高毛利事業

佳世達朝「2027 年高附加價值事業獲利過半」目標邁進，2023 年在大環境的不利因素下，仍積極精實聚焦，擴大高毛利事業，全年平均毛利率以 16.2% 創下 20 年新高紀錄。

精實聚焦方面，我們處分非核心事業並進行組織優化，讓資源更聚焦在四大事業方向。2023 年進行星益欣四合一、Brainstorm 移轉至邁達特、明基醫合併凱圖，協助子公司集中資源以擴大產品和通路的綜效，增進對顧客服務的效能。

擴大高毛利事業方面，我們致力於擴大高毛利產品和高毛利事業的貢獻，2023 年醫療事業營收突破 246 億元，較前一年度成長約 20%，占佳世達營收 12%，智慧解決方案營收比重 16%，網通事業營收比重則為 14%，加計資訊高附加價值產品線後，高毛利新事業共約占五成。顯示器事業在調節庫存以回應供需變化的同時，更積極深耕高階機種，為市場復甦做準備。

未來展望

展望 2024 年，經濟環境的不確定性因素雖未完全消除，但已逐漸恢復平穩，佳世達將繼續聚焦四大營運方向，期盼更上層樓，為公司創造長期價值。計畫如下：

- 一、優化現有事業經營：顯示器與投影機均將持續鞏固全球前兩名的領先地位，顯示器持續朝高階、高單價、專業顯示器及醫療顯示器發展，投影機朝向高階、高解析度與高價值應用布局。
- 二、快速擴大醫療事業：明基醫院持續以打造中國最好的民營醫院為目標，今年積極推動香港上市計畫，透過多元籌資管道以支持醫院事業的快速增長。在「醫材醫藥雙引擎」的策略方面，醫療器材深耕技術創新，強化優質具差異化的血液透析產品、超音波、口掃機、數位牙科、手術室設備等，並積極拓展到東南亞等海外通路；醫藥通路注重樂齡市場的需求，將佳世達創新科技實力結合合作夥伴的藥學專業，為民眾打造更全方位的健康照護體系。
- 三、加速解決方案開發：佳世達完善 IT（資訊技術）和營運技術（OT）布局，打造 OMO 全通路的服務，朝全方位軟硬體服務系統整合供應商方向發展，以符合不同垂直市場需求。在雲地整合、資安、AI 運算、新能源、智動化、新基礎建設的浪潮下，協助顧客打造 AI 運算環境以積極實現數位轉型。
- 四、布局網路通訊事業：網路是數位環境最核心的基礎建設，看好網路通訊在科技生活益顯重要，藉由明泰、仲琦、互動等子公司，打造融合有線無線網路的全方位寬頻服務。除擴大電信市場供應外，拓展 5G 商機，並布局低軌衛星與太空商機，提供無縫接軌且快速的全方位寬頻服務。

創新卓越 發揮大艦隊影響力

佳世達以創新與技術發展，維持競爭優勢，每年在產品創新與研發上，平均投入約占營業額 2%~3% 的費用，累積至目前擁有各國專利共 1,251 件。2023 年佳世達在醫療領域發表電容式超音波探頭新技術 QMUT，創新的技術和製程可提供醫師更精準容易判讀的醫療影像，未來更有機會發展為貼片，突破醫療空間、時間限制，應用在更多元的醫療場域。

佳世達的價值轉型已進入第二樂章，佳世達打造的大艦隊資源平台，也積極發揮對集團、對台灣產業的正面影響力。感謝各位股東長期以來給予公司的支持與鼓勵，本公司經營團隊及全體員工將繼續努力，為公司及股東爭取最大利益。

敬祝您身體健康，萬事如意！

董事長暨執行長 陳其宏



總經理 黃漢州



公司簡介

壹、設立日期：1984 年 4 月 21 日

貳、公司沿革

- 1984 年 4 月 公司設立。登記資本額新台幣(以下同)140,000 仟元，實收資本額為 35,000 仟元。
- 1993 年 4 月 大陸蘇州明基子公司成立。
11 月 於桃園龜山設立本公司總部及生產基地。
- 1996 年 7 月 公司股票正式於台灣證券交易所掛牌上市。
11 月 發行海外第一次可轉換公司債美金 110,000 仟元。
- 1998 年 1 月 明基蘇州科技園區奠基。
12 月 發行國內第一次無擔保公司債 2,000,000 仟元。
- 2000 年 6 月 發行國內第一次無擔保轉換公司債 4,000,000 仟元。
- 2001 年 2 月 發行海外第二次可轉換公司債美金 175,000 仟元。
- 2002 年 1 月 創立自有品牌 BenQ，公司英文名稱變更為 BenQ Corporation。
5 月 董事會推選李焜耀先生為董事長。
6 月 桃園龜山雙星新廠正式啟用。
- 2003 年 2 月 與 Philips 成立飛利浦明基合資公司。
- 2004 年 1 月 合併本公司 100% 子公司達宙通訊系統股份有限公司。
- 2005 年 6 月 發行國內第一次無擔保公司債 4,000,000 仟元。
南京明基醫院開工興建。
10 月 BenQ 品牌價值晉身十大台灣國際品牌第四名。
與西門子手機部門的合併正式生效，BenQ Mobile 行動通訊公司開始運作。
12 月 發行海外存託憑證 150,000 仟股。
- 2006 年 1 月 BenQ-Siemens 首款雙品牌手機產品上市。
4 月 與建興電子科技進行光儲存產品製造整合。
董事會決議停止對 BenQ Mobile 增資。
11 月 BenQ 獲選為中國消費電子產業領先品牌 TOP 10，名列中國最具影響力品牌之列。
- 2007 年 1 月 發行國內第一次無擔保可交換公司債 4,500,000 仟元。
6 月 股東會通過進行品牌分割、減資彌補虧損及公司更名。
7 月 公司名稱由明基電通變更為佳世達科技。
9 月 公司進行減資。
公司於台灣證券交易所掛牌上市股票簡稱更名為佳世達 (2352)。
- 2008 年 4 月 私募普通股增資新台幣 5,000,000 仟元。
5 月 南京明基醫院正式開業。
6 月 股東會決議設置獨立董事及審計委員會。
- 2009 年 7 月 蘇州明基醫院開工興建。
- 2011 年 8 月 董事會決議設置薪資報酬委員會。
10 月 BenQ 連續三年榮獲中國最佳人力資源典範企業並獲得最佳薪酬與績效管理典範獎。
南京明基醫院經江蘇省衛生廳認定為三級醫院。
- 2012 年 9 月 獲選經濟部工業局 2012 CSR 報告書優質案例企業。
11 月 榮獲 2012 Taiwan CSR Awards 台灣企業永續報告獎製造業銅獎。
- 2013 年 5 月 蘇州明基醫院正式開業。
10 月 明基醫院榮獲 2012 年中國民營醫院競爭力 100 強排名第七。
11 月 榮獲 2013 Taiwan CSR Awards 台灣企業永續報告獎製造業 Top 50 優等獎及最佳氣候領袖楷模獎。
12 月 獲選經濟部工業局 2013 CSR 報告書優質案例企業。
- 2014 年 11 月 榮獲「2014 台灣企業永續獎」之台灣 Top 50 企業永續報告獎「大型企業電腦相關製造業」銀獎。
- 2015 年 4 月 榮獲台灣證券交易所第一屆公司治理評鑑系統前 5%。
5 月 榮獲 2015 遠見雜誌企業永續獎環境友善組首獎。
- 2016 年 5 月 榮獲 2016 遠見雜誌企業社會責任獎電子科技組楷模獎。
11 月 榮獲「2016 台灣企業永續獎」Top 50 企業永續報告「電子資訊製造業」金獎及「最佳氣候領袖獎」。
- 2017 年 4 月 完成公開收購拍檔科技股份有限公司股權約 42.06%。
5 月 StrategicRISK「年度最佳營運持續管理獎」。
11 月 永續能源研究基金會「2017 台灣企業永續獎」之台灣 Top 50「企業永續報告金獎」及 Top 50「綜合績效獎」。
11 月 完成公開收購友通資訊股份有限公司股權約 36.28%。

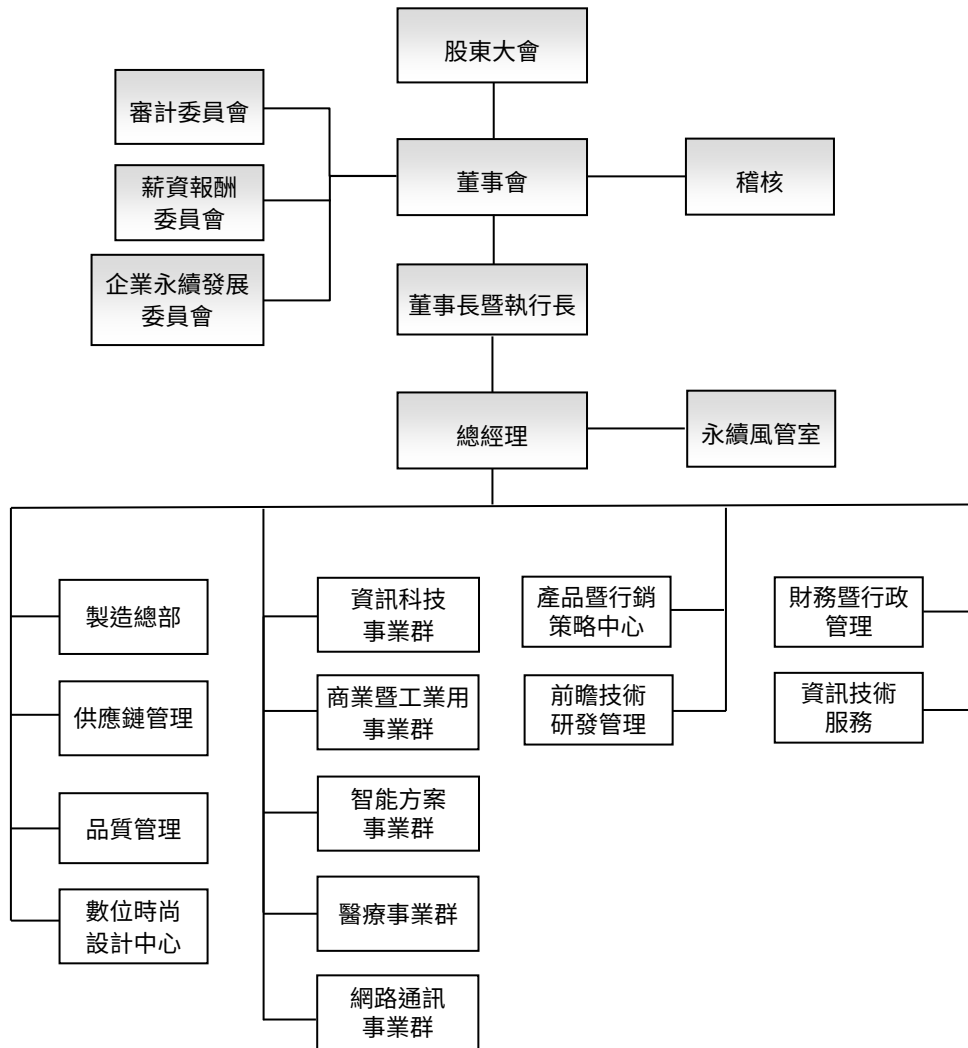
- 2018年 1月 湯森路透(Thomson Reuters)全球百大科技領導者(Top 100 Global Technology Leaders)。
- 3月 CSRone 永續報告平台(CSRone Reporting)台灣 30 家標竿企業之一。
- 3月 參與認購明泰科技股份有限公司以私募方式辦理現金增資發行之普通股，持股比例約 18.38%。
- 8月 參與認購凱圖國際股份有限公司以現金增資發行之普通股，持股比例約 29.85%。
- 11月 參與認購眾福科技股份有限公司以私募方式辦理現金增資發行之普通股，持股比例約 28.82%。
- 2019年 4月 全台首張人機協作安全認證。
- 6月 2019 年 HR Asia 亞洲最佳企業雇主獎。
- 7月 以現金增資方式與上海坤鑫醫療科技有限公司合資設立新公司，明基生物技術(上海)有限公司，本公司持股佔比為 70%。
- 8月 參與認購勝品電通股份有限公司私募普通股，持股比例約 20%。
- 8月 參與認購邁達特數位股份有限公司私募普通股，持股比例約 35%。
- 9月 佳世達雙星廠續獲經濟部工業局綠色工廠認證。
- 10月 投資設立佳世達越南有限公司。
- 11月 永續能源研究基金會「台灣企業永續獎」之企業永續報告類「電子資訊製造業」白金獎及「綜合績效獎」。
- 11月 佳世達董事長陳其宏獲 2019「安永企業家獎」年度大獎與經營典範企業家獎。
- 2020年 3月 參與認購矽瑪科技股份有限公司私募普通股，持股比例約 37.5%。
- 7月 完成公開收購明泰科技股份有限公司股權約 19%。
- 9月 2020 年 HR Asia「亞洲最佳企業雇主獎」及「WeCare 最佳員工關懷獎」。
- 11月 永續能源研究基金會「台灣企業永續獎」之「台灣十大永續典範企業獎」、「企業永續報告書白金獎」、「企業永續卓越案例：創新成長獎」及「企業永續卓越案例：創意溝通獎」。
- 12月 佳世達董事長陳其宏獲台灣併購金鑫獎之「卓越成就獎」及國家傑出經理獎之「國家卓越成就獎」。
- 2021年 1月 完成公開收購邁達特數位股份有限公司股權約 16%。
- 9月 2021 年 HR Asia「亞洲最佳企業雇主獎」及「WeCare 最佳員工關懷獎」。
- 10月 2021 年「全球最佳雇主獎」。
- 11月 永續能源研究基金會「台灣企業永續獎」之「台灣永續企業績優獎」、「企業永續報告書金獎」、「社會共融領袖獎」、「台灣永續行動獎：就業與經濟成長-銀獎」及「台灣永續行動獎：教育品質-銅獎」。
- 2022年 4月 佳世達董事長陳其宏榮獲潘文淵文教基金會 ERSO Award。
- 7月 參與認購大江基因醫學股份有限公司以私募方式辦理現金增資發行之普通股，持股比例約 17.84%。
- 8月 永續能源研究基金會「台灣永續行動獎-環境永續金獎」、「台灣永續行動獎-社會共融金獎」及「台灣永續行動獎-經濟發展銅獎」。
- 8月 2022 年 HR Aisa「亞洲最佳企業雇主獎」。
- 11月 永續能源研究基金會「台灣企業永續獎」之「台灣百大永續典範企業獎」、「企業永續報告：電子資訊製造業-金獎」。
- 12月 佳世達董事長陳其宏榮獲科技管理獎及榮獲光電工程獎。
- 12月 明基佳世達集團加入 RE100。
- 2023年 5月 完成公開收購諾貝兒寶貝股份有限公司股權約 14%。
- 7月 2023 年 HR Asia「亞洲最佳企業雇主獎」。
- 7月 永續能源研究基金會「台灣永續行動獎」之「旅行志工永續城鄉價值-金級」、「綠色醫材的循環經濟-銀級」、「勇往職前人才正循環-銅級」、「節能減排 廢熱變黃金-銅級」。
- 8月 AREA 亞洲企業社會責任大獎「亞洲企業社會責任獎」、「綠色領袖獎」。
- 9月 2023 年天下雜誌「天下永續公民獎 100 強」。
- 9月 APEA 亞太企業獎「卓越企業領袖獎」。
- 11月 永續能源研究基金會「台灣企業永續獎」之「台灣百大永續典範企業獎」、「企業永續報告：電子資訊製造業-白金獎」、「GCSA 永續報告書銅級」。
- 11月 佳世達智慧工廠-雙星大樓獲頒「銀級」綠建築標章。
- 12月 標普全球永續年鑑肯定評為 TOP 5%企業

註：本公司之子公司明基材料(股)公司、明基三豐醫療器材(股)公司、拍檔科技(股)公司、友通資訊(股)公司、眾福科技(股)公司、邁達特數位(股)公司、矽瑪科技(股)公司及明泰科技(股)公司之公司沿革，請參閱該公司 2023 年年報。

公司治理報告

壹、組織系統

2024.03.31



二、各部門所營業務

部 門	主 要 職 掌
資訊科技事業群 商業暨工業用事業群 智能方案事業群 醫療事業群 網路通訊事業群	<ol style="list-style-type: none"> 1. 國內、外市場業務之開發與推廣 2. 行銷計劃之建立 3. ODM/EMS 產品開發評估 4. 產品之研發與新技術之導入及改善 5. 產品品質系統之規劃及品質管理計劃之擬定
製造總部	<ol style="list-style-type: none"> 1. 負責各產品生產製造 2. 生產製造之良率、產能計劃、效率之控管 3. 生產製造資源之協調並完成出貨目標 4. 貫徹品質管理系統，確保產品品質，符合客戶的需求
供應鏈管理	<ol style="list-style-type: none"> 1. 全球運籌規劃及管理 2. 策略採購規劃及管理 3. 供應鏈垂直整合的整體規劃與執行
品質管理	<ol style="list-style-type: none"> 1. 推動產品品質管理監督與品質策略規劃執行 2. 推動企業永續經營，環保綠能，及持續改善活動 3. 提供研發單位量測分析與安規認證申請 4. 提供產品客戶售後服務事項
數位時尚設計中心	<ol style="list-style-type: none"> 1. 產品造形與機能設計 2. 人機界面設計 3. 視覺傳達設計 4. 使用者研究與設計之趨勢分析
產品暨行銷策略中心	<ol style="list-style-type: none"> 1. 事業組合策略之分析與規畫 2. 協助各事業群擬定事業競爭策略與商業設計 3. 協助各事業群進行 STP 規畫與建立產品組合 4. 協助各事業群引進設計思考
前瞻技術研發管理	<ol style="list-style-type: none"> 1. 收集最新材料、技術、產品資訊、提供公司產品開發技術訊息 2. 整合公司新技術、提升事業單位產品開發能力 3. 尋求內外部資源、解決公司內部重大技術問題
財務暨行政管理 (財務/人力資源/法務/專利工程/投資)	<ol style="list-style-type: none"> 1. 會計制度、帳務稅務處理分析與規劃 2. 財務資金取得、運用與調度等相關事項 3. 運用各項財務報表數據提供經營方向 4. 股票發行、股務、稅務等相關業務 5. 人力規劃、招募、任用、考核、升遷等人事制度之建立與管理 6. 薪酬制度、出差外派、保險、福利事項之規劃設計與管理 7. 教育訓練與人才培育之規劃、制度建立與執行 8. 企業文化及員工關係等業務之規劃與推動執行 9. 綜理各項合約之擬訂、審核及提供與業務有關之法務諮詢服務 10. 國內外之專利著作權商標、技術授權等智慧財產相關業務 11. 綜理法律事務 12. 協助各事業群擬定投資雷達圖 13. 根據投資雷達圖尋找投資標的及投資策略 14. 協助各事業群訂定擬定投資方案 15. 規劃盡職調查範圍及彙總盡職調查結果
資訊技術服務	<ol style="list-style-type: none"> 1. MIS 系統管理 2. OA 設備之申請與維護 3. 自動化監控系統的架設 4. 掌理資訊安全治理之推動、建立一致性之資訊安全政策、制定資訊安全管理標準、整合並督導資安管理機制之執行、運作、協調等事項
永續風管室	<ol style="list-style-type: none"> 1. 企業永續發展規劃及推動 2. 環保工安衛生規劃及推動 3. 企業風險管理規劃及推動 4. 集團保險事務規劃及推動
稽核	檢查及覆核內部控制制度之缺失及衡量營運之效果及效率

貳、董事、總經理、副總經理、協理、各部門及分支機構主管資料

一、董事資料

停止過戶日：2024.03.31；單位：股

職稱	國籍或註冊地	姓名	性別 年齡	選(就)任日期	任期	初次選任日期	選任時持有股份		現在持有股數		配偶、未成年子女現在持有股份		利用他人名義持有股份		主要經(學)歷	目前兼任本公司及其他公司之主要職務(註1)
							股數	持股比率	股數	持股比率	股數	持股比率	股數	持股比率		
董事長	中華民國	陳其宏	男 61-70	2023 05.29	3	2014 01.01	628,246	0.03%	1,034,455	0.05%	0	0.00%	0	0.00%	政治大學科技管理班 美國Thunderbird國際企業管理碩士 成功大學電機工程系 佳世達科技(股)總經理	佳世達科技(股)執行長 達方電子(股)董事 明基文教基金會董事 註2
董事	中華民國	友達光電股份有限公司	-	2023 05.29	3	2005 05.18	335,230,510	17.04%	235,230,510	11.96%	0	0.00%	0	0.00%	英國赫瑞瓦特大學 (Heriot-Watt University) 企管碩士	友達光電(股)董事長暨集團策略長 富采投控(股)董事長 康利投資(股)董事長 友達光電(股)執行長 隆利投資(股)董事長 友達永續基金會董事長
	中華民國	代表人： 彭双浪	男 61-70	2023 05.29	3	2010 06.18	9,164	0.00%	9,164	0.00%	65,032	0.00%	0	0.00%		
董事	中華民國	友達光電股份有限公司	-	2023 05.29	3	2005 05.18	335,230,510	17.04%	235,230,510	11.96%	0	0.00%	0	0.00%	交通大學控制工程碩士 工業技術研究院電子所課長 友達光電(股)事業總部副總經理	友達光電(股)資深副總經理
	中華民國	代表人： 陳建斌	男 51-60	2023 05.29	3	2023 05.29	0	0.00%	0	0.00%	664	0.00%	0	0.00%		
董事	中華民國	財團法人明基文教基金會	-	2023 05.29	3	2017 06.22	608,083	0.03%	608,083	0.03%	0	0.00%	0	0.00%	北京清華大學 EMBA 學位 英國格林威治大學 MBA 佳世達科技(股)資深副總經理	佳世達科技(股)總經理 友達光電(股)董事 明基文教基金會董事 註2
	中華民國	代表人： 黃漢州	男 61-70	2023 05.29	3	2017 06.22	321,747	0.02%	422,021	0.02%	686	0.00%	0	0.00%		
獨立董事	中華民國	顏漏有	男 61-70	2023 05.29	3	2020 06.19	0	0.00%	0	0.00%	0	0.00%	0	0.00%	政治大學會計研究所商學碩士 華鴻管理顧問(股)公司副董事長兼總經理 德勤中國策略長/全國客戶與市場主管合夥人 勤業眾信聯合會計師事務所合夥人 德勤諮詢顧問公司台灣區總裁 勤業管理顧問(股)公司總經理	信義房屋(股)獨立董事 台灣科學人(股)公司董事 財團法人創業者共創平台基金會董事長 阿里巴巴台灣創業者基金董事 台灣地方創生基金會董事
獨立董事	中華民國	徐爵民	男 61-70	2023 05.29	3	2020 06.19	0	0.00%	0	0.00%	0	0.00%	0	0.00%	美國加州柏克萊大學電機工程與電腦科學系博士 中華民國科技部部長 工業技術研究院院長 清華大學電機資訊學院院長 清華大學榮譽退休教授	聯華電子(股)獨立董事 遠傳電信(股)獨立董事 晶析生技(股)董事 究心公益科技(股)董事 聚界潔能(股)董事

職稱	國籍或註冊地	姓名	性別年齡	選(就)任日期	任期	初次選任日期	選任時持有股份		現在持有股數		配偶、未成年子女現在持有股份		利用他人名義持有股份		主要經(學)歷	目前兼任本公司及其他公司之主要職務(註1)
							股數	持股比例	股數	持股比例	股數	持股比例	股數	持股比例		
獨立董事	中華民國	陳良基	男 61-70	2023 05.29	3	2023 05.29	0	0.00%	0	0.00%	0	0.00%	0	0.00%	國立成功大學電機工程研究所博士 國立台灣大學電機系主/副教授 中華民國科技部部長 教育部政務次長 工業技術研究院電子工業研究所所長 國家實驗研究院院長	世界先進積體電路(股)公司 獨立董事 億光電子工業(股)公司 獨立董事 新唐科技(股)公司董事 奇景光電(股)公司董事 見臻科技(股)公司董事
獨立董事	中華民國	林秋蓮	女 61-70	2023 05.29	3	2023 05.29	0	0.00%	0	0.00%	0	0.00%	0	0.00%	國立交通大學管理科學研究所碩士 中興工程顧問社投資顧問 中華開發工業銀行財務部股票組組長、金融交易部協理 中華證券投資信託(股)公司基金經理人、研究部經理	志超科技(股)公司獨立董事 宇淞投資(股)公司 監察人
獨立董事	中華民國	黃淑君	女 51-60	2023 05.29	3	2023 05.29	0	0.00%	0	0.00%	0	0.00%	0	0.00%	國立交通大學科技管理研究所碩士 國際半導體產能統計協會 SICAS 主席 財團法人台大 EMBA 校友基金會董事 國立交通大學科技管理研究所校外諮議委員 聯陽半導體(股)公司總經理特助/顧問 世界先進積體電腦(股)公司策略行銷部經理	昇佳電子(股)公司獨立董事 零壹科技(股)公司獨立董事 嘉雨思科技(股)公司董事 雙鴻科技(股)公司董事 思品有限公司董事長

註1：董事兼任本公司關係企業職務情形，請參閱本報「各關係企業董事、監察人及總經理資料」一節。

註2：公司董事長與總經理或相當職務者（最高經理人）為同一人、互為配偶或一親等親屬者，應說明其原因、合理性、必要性及因應措施之相關資訊：本公司董事長與執行長為同一人，可對外代表公司並有效統籌管理經營團隊，以有效執行投資併購的模式，帶領佳世達價值轉型，快速強化醫療事業、加速解決方案開發，並積極擴大網通事業布局，發揮轉型綜效。同時為強化董事會獨立性與監督職能，本公司董事會成員設有五席獨立董事，超過總席次二分之一；且三分之二董事不具員工或經理人身分，以健全董事會運作，符合公司治理原則。

註3：具配偶或二親等以內關係之其他主管、董事或監察人：無。

法人股東之主要股東

法人股東名稱 (註1)	法人股東之主要股東	
	名稱	持股比例
友達光電股份有限公司 (註2)	佳世達科技股份有限公司	6.90%
	永豐商業銀行受託友達光電股份有限公司員工持股信託管理委員會信託財產專戶	5.18%
	廣達電腦股份有限公司	4.61%
	中國信託商業銀行受託保管元大台灣高股息證券投資信託基金專戶	4.17%
	花旗託管友達光電股份有限公司海外存託憑證專戶	2.44%
	南山人壽保險股份有限公司	1.62%
	新制勞工退休基金	1.56%
	美商摩根大通銀行台北分行受託保管梵加德集團公司經理之梵加德新興市場股票指數基金投資專戶	0.93%
	美商摩根大通銀行台北分行受託保管先進星光基金公司之系列基金先進總合國際股票指數基金投資專戶	0.92%
	渣打國際商業銀行營業部受託保管 ISHARES 核心 MSCI 新興市場ETF 投資專戶	0.76%
	財團法人明基文教基金會 (註3)	佳世達科技股份有限公司 (註4)

註1：董事屬法人股東者。

註2：持股基準日為 2023 年 3 月 28 日。

註3：法人股東非屬公司組織者，前開應揭露之股東名稱及持股比例，即為出資者或捐助人名稱及其出資或捐助比例。

註4：請參閱本年報肆、募資情形之主要股東名單

主要股東為法人者其主要股東

法人股東名稱	法人股東之主要股東	
	名稱	持股比例
廣達電腦股份有限公司 (註1)	千宇投資股份有限公司	14.82%
	林百里	10.76%
	台新國際商業銀行股份有限公司受託保管國泰台灣高股息傘型證券投資信託基金之台灣 ESG 永續高股息 ETF 證券投資信託基金專戶	2.38%
	梁次震	2.14%
	兆豐國際商業銀行受託何莎信託財產專戶	2.07%
	新制勞工退休基金	1.99%
	元大台灣高股息基金專戶	1.81%
	南山人壽保險股份有限公司	1.77%
	怡佳欣投資股份有限公司	1.60%
	國泰人壽保險股份有限公司	1.56%
	南山人壽保險股份有限公司 (註2)	潤成投資控股股份有限公司
潤華染織廠股份有限公司		1.34%
杜英宗		1.16%
潤泰興股份有限公司		0.97%
潤泰創新國際股份有限公司		0.23%
潤泰全球股份有限公司		0.21%
元新投資股份有限公司		0.16%
潤泰租賃股份有限公司		0.12%
吉品投資股份有限公司		0.11%
朋城股份有限公司		0.09%

註1：持股基準日為 2023 年 4 月 18 日。

註2：持股基準日為 2024 年 2 月 29 日。

董事專業資格及獨立董事獨立性資訊揭露

姓名	條件	專業資格與經驗	獨立性情形 (註 1)	兼任其他公開 發行公司獨立 董事家數
董事長 陳其宏		<p>陳其宏先生自 2014 年起擔任本公司之董事，並經 2017 年董事會推舉擔任本公司董事長，目前為本公司董事長暨執行長及明基文教基金會董事。</p> <p>陳其宏先生 1985 年畢業於國立成功大學電機工程系，2001 年取得美國 Thunderbird 商學院國際管理碩士學位。1991 年以研發工程師的身份加入明基佳世達集團，2007 年品牌與代工分家，轉至明基品牌事業擔任產品技術中心總經理。2014 年接任本公司總經理職務。</p> <p>陳其宏先生曾負責不同產品的研發及事業部，更一路擔任管理要職，研發與管理的綜合經歷使其累積深厚的產業資歷及創新的領導思維，成為集團轉型創新的總舵手，展現顯著的價值轉型成果。</p>	不適用	0
董事 友達光電股份有限公司 代表人：彭双浪		<p>彭双浪先生自 2010 年起，擔任友達光電股份有限公司派任至本公司之法人董事代表人，目前為友達光電董事長暨集團策略長、富采投控董事長及友達永續基金會董事長。</p> <p>彭双浪先生擁有英國赫瑞瓦特大學 (Heriot-Watt University) 企管碩士學位。1990 年進入明碁電腦，2008 年任友達光電全球業務執行副總經理，2012 年出任友達光電總經理，2015 年升任友達光電董事長暨執行長。</p> <p>彭双浪先生歷任資材、製造、外派馬來西亞、打造友達蘇州廠，投身科技產業逾 30 年，積極推動產業鏈的跨域整合及資源共享，擘劃推動國家數位科技應用和創新發展政策。</p>	不適用	0
董事 友達光電股份有限公司 代表人：陳建斌		<p>陳建斌先生自 2023 年起，擔任友達光電股份有限公司派任至本公司之法人董事代表人，目前為友達光電顯示策略事業群資深副總經理。</p> <p>陳建斌先生擁有交通大學電機控制工程碩士學位。曾任工研院電子所課長，1999 年進入友達光電，2020 年出任友達光電消費應用策略事業總部副總經理。</p> <p>陳建斌先生具豐富產業經驗，綜理各類型顯示器事業單位之產品規劃、行銷策略、業務及客戶服務等，亦協助推動全球市場的策略布局，開拓海外業務。</p>	不適用	0
董事 財團法人明基文教基金會 代表人：黃漢州		<p>黃漢州先生自 2017 年起，擔任財團法人明基文教基金會派任至本公司之法人董事代表人，目前為本公司總經理及明基文教基金會董事。</p> <p>黃漢州先生畢業於英國格林威治大學 MBA 並擁有北京清華大學 EMBA 學位。1985 年加入明基佳世達集團，2005 年至明基大陸地區擔任中國營銷總部總長，負責管理中國區營運，2011 年起擔任本公司資訊產品事業群總經理，2021 年起兼任商業暨工業用產品事業群總經理。</p> <p>黃漢州先生在供應鏈管理資歷超過 13 年、工廠營運管理 10 年、品牌營運 5 年，乃至於事業部及事業群主管超過 10 年，近四年執行併購成長策略並擔任子公司董事長，再加上曾派駐海外超過 10 年，擁有豐富多元的資歷和經營實績，並熟知產業相關人脈。</p>	不適用	0

姓名	條件	專業資格與經驗	獨立性情形 (註 1)	兼任其他公開 發行公司獨立 董事家數
獨立董事 顏漏有		<p>顏漏有先生自 2020 年起，擔任本公司之獨立董事，目前為創業者共創平台基金會董事長、台灣地方創生基金會董事及信義房屋獨立董事。</p> <p>顏漏有先生擁有國立政治大學會計研究所商學碩士學位。1982 年任職於勤業會計師事務所擔任會計師，1994 年至勤業管理顧問股份有限公司擔任總經理，2004 年受聘擔任德勤中國北京華北區主管合夥人，2011 年加入華鴻創投集團擔任副董事長兼執行合夥人，2012 年創立 AAMA 台北搖籃計畫，2020 年將該計畫改組，正式成立臺北市創業者共創平台基金會。</p> <p>顏漏有先生在台灣、美國及中國大陸共有 30 年專業服務工作經驗。具備財會專長，擅長商業模式及策略規劃、企業併購及重組、營運管理改善、創業投資及風險管理等，對於協助高成長企業轉型有非常豐富的經驗。</p>	符合	1
獨立董事 徐爵民		<p>徐爵民先生自 2020 年起，擔任本公司之獨立董事，目前為聯華電子獨立董事、遠傳電信獨立董事、晶祈生技股份有限公司董事、究心公益科技股份有限公司董事及聚界潔能股份有限公司董事。</p> <p>徐爵民先生擁有美國加州柏克萊大學電機工程與電腦科學系博士學位。1988 年進入工業技術研究院電子工業研究所，歷任研究員、經理、副組長、組長、副所長、中心主任、所長、副院長等職務，2007 年任教於國立清華大學，擔任李國鼎講座教授及電機資訊學院院長，其後 2010 年接任財團法人工業技術研究院院長。2015 年任中華民國科技部部長一職。</p> <p>徐爵民先生曾帶領工研院全面推動前瞻技術研究，與產業界共同建立新的合作研發模式，具備敏銳洞察未來趨勢與技術商業化的能力，並鍾情於教育及學術研究，在教育、學術界皆有深厚的經歷。</p>	符合	2
獨立董事 陳良基		<p>陳良基先生自 2023 年起，擔任本公司之獨立董事，目前為世界先進獨立董事、億光電子獨立董事、新唐科技董事、奇景光電董事及見臻科技董事。</p> <p>陳良基先生擁有國立成功大學電機工程研究所博士學位。曾任工業技術研究院電子工業研究所所長，1988 年起任教於國立台灣大學電機系，2012 年出任國家實驗研究院院長，2016 年任職教育部政務次長，2017 年任中華民國科技部部長一職。</p> <p>陳良基先生之學術及經歷橫跨研究機構、政府機構及學界，且擅長協助技術移轉、熟知產業脈絡。曾經協助多家新創公司上市，對產業發展及國內科技教育皆貢獻良多。具備豐富的領導、決策、學術研究等相關專業經驗。</p>	符合	2

姓名	條件	專業資格與經驗	獨立性情形 (註 1)	兼任其他公開 發行公司獨立 董事家數
獨立董事 林秋蓮		林秋蓮女士自 2023 年起，擔任本公司之獨立董事，目前為志超科技獨立董事及宇淞投資監察人。 林秋蓮女士擁有國立交通大學管理科學研究所碩士學位。於 1991 年任職於中華證券投資信託(股)公司基金經理人及研究部經理、1997 年任職於中華開發工業銀行金融交易部協理，具五年以上財務及商務所需之工作經驗。 林秋蓮女士對投資及金融事務熟稔，具豐富銀行及證券產業相關經驗，擅長評估總體經濟環境、整合相關資源以降低風險等專業，在金融管理、資產管理及風險管理等領域皆有非常深厚的專業經歷。	符合	1
獨立董事 黃淑君		黃淑君女士自 2023 年起，擔任本公司之獨立董事，目前為昇佳電子獨立董事、零壹科技獨立董事、嘉雨思科技董事及雙鴻科技董事及思品有限公司董事長。 黃淑君女士擁有國立臺灣大學管理學院商研所 EMBA 及國立交通大學科技管理研究所碩士學位。曾任職於聯陽半導體股份有限公司總經理特助/顧問、世界先進積體電路股份有限公司策略行銷部經理，及國際半導體產能統計協會(SICAS)主席。 黃淑君女士具備半導體行銷業務專業背景及半導體產業領域(晶圓代工及 IC 設計)營運管理經驗，擅長於公司治理、策略聯盟、高科技行銷及品牌企劃等專業領域。對於決策判斷、經營管理、商務及業務等擁有豐富的專業資歷與經歷。	符合	2

註 1：獨立性情形：

- (1) 均符合「公開發行公司獨立董事設置及應遵循事項辦法」第三條第一項之規定。
- (2) 均未有公司法第 27 條規定以政府、法人或其代表人當選之情事。
- (3) 最近 2 年均未提供本公司或其關係企業商務、法務、財務、會計等服務。
- (4) 獨立董事及其配偶、二親等以內親屬(或利用他人名義)均未持有本公司股份，請詳二、董事、總經理、副總經理、協理、各部門及分支機構主管資料 (一)董事資料。

註 2：獨立董事之專業資格與經驗均符合「公開發行公司獨立董事設置及應遵循事項辦法」第二條第一項之規定。

註 3：本公司所有董事皆未有公司法第 30 條各款情事之一。

董事會多元化及獨立性：

(一) 董事會多元化：

1. 本公司於 2023 年 5 月 5 日董事會通過修定「公司治理實務守則」，第三章「強化董事會職能」訂有多元化方針。本公司董事會成員之提名與遴選係遵照公司章程之規定，採用候選人提名制，除評估各候選人之學經歷資格外，並參考利害關係人的意見，遵守「董事選舉辦法」及「公司治理守則」，以確保董事成員之多元性及獨立性。

依據本公司「公司治理守則」第二十條，董事會成員應普遍具備執行職務所必需之知識、技能及素養。為達到公司治理之理想目標，董事會整體應具備之能力：

- (1) 營運判斷能力、(2) 會計及財務分析能力、(3) 經營管理能力 (包括對子公司之經營管理)、
 - (4) 危機處理能力、(5) 產業知識、(6) 國際市場觀、(7) 領導能力、(8) 決策能力、(9) 風險管理知識與能力。
- 董事會成員組成亦應考量多元化，並就本身運作、營運型態及發展需求，並擬訂適當之多元化方針，包括但不限於以下二大面向之標準：

- 基本條件與價值：年齡、性別、身份、種族等。

- 專業知識與技能：專業背景、專業技能及產業經歷等。

2. 2023 年本公司董事會成員落實多元化之情形如下：

職稱	姓名	性別	多元產業及專業能力							獨立董事任期	
			企業管理	科技產業	創業投資	永續發展	財務會計	風險管理	資訊科技		學術研究
董事長	陳其宏	男	√	√	√	√		√			
董事	彭双浪	男	√	√	√	√		√			
董事	陳建斌	男	√	√							
董事	黃漢州	男	√	√		√					
獨立董事	顏漏有	男	√		√		√	√		3 屆以內	
獨立董事	徐爵民	男				√			√	√	3 屆以內
獨立董事	陳良基	男				√			√	√	3 屆以內
獨立董事	林秋蓮	女					√				3 屆以內
獨立董事	黃淑君	女	√	√	√	√			√		3 屆以內

本公司現任董事共有9席，其中具本公司員工身分之董事共2席，占比為22.22%；獨立董事共5席占比為55.55%；2位董事年齡在51-60歲、7位在61-70歲。

以下管理目標已達成：

- (1) 兼任公司經理人之董事不宜逾董事席次三分之一
- (2) 獨立董事席次超過二分之一
- (3) 董事席次包含兩席不同性別之董事

3. 衡諸本公司董事成員名單，過半數董事具有企業管理、多元科技產業知識，並致力於永續發展；此外，董事陳其宏、彭双浪、獨立董事顏漏有、黃淑君擁有豐富之創業投資經驗；獨立董事顏漏有及林秋蓮尚具備財務會計專長，分別擔任過管理顧問公司之總經理及銀行金融交易部協理，董事陳其宏、彭双浪及獨立董事顏漏有亦熟悉風險管理運作；獨立董事徐爵民具有資訊科技產業及學術背景，對於資訊安全相關議題亦有涉略；獨立董事陳良基及黃淑君則具有半導體產業及相關學術背景，對永續發展及資訊科技相關議題亦有相關經驗。本公司董事會成員所具備之多元化經驗及能力，對本公司整體業務經營助益良多。

(二) 董事會獨立性：

本公司現任董事成員共9席，包含5席獨立董事（占董事成員比例分別為55.55%），超過總席次二分之一；且三分之二董事不具員工或經理人身分。截至2023年底，獨立董事均符合金融監督管理委員會證券期貨局有關獨立董事之規範，且各董事間無具配偶或二親等以內關係之情形，故無證券交易法第26條之3規定第3及第4項之情事。綜上所述，本公司董事會具獨立性。

二、總經理、副總經理、協理、各部門及分支機構主管資料

2024.03.31；單位：股

職稱	國籍	姓名	性別	就任日期	持有股份		配偶、未成年子女持有股份		主要經(學)歷	目前兼任其他公司之職務(註2)
					股數	持股比率	股數	持股比率		
董事長暨執行長	中華民國	陳其宏	男	2022.04.01	1,034,455	0.05%	0	0.00%	政治大學科技管理班 美國 Thunderbird 國際 企業管理碩士 成大電機工程系	達方電子董事 明基金會董事 (註2)
總經理	中華民國	黃漢州	男	2022.04.01	422,021	0.02%	686	0.00%	北京清大 EMBA 格林威治大學 MBA	友達光電董事 明基金會董事 (註2)
資深副總經理	中華民國	蕭澤榮	男	2007.09.01	264,166	0.01%	0	0.00%	淡江化工學士	(註2)
副總經理	中華民國	薛道隆	男	2019.09.01	396,586	0.02%	0	0.00%	中山企管碩士	(註2)
副總經理	中華民國	李昌鴻	男	2019.11.08	329,420	0.02%	6,000	0.00%	台大電機所博士	(註2)
副總經理	中華民國	吳榮華	男	2020.03.27	506,443	0.03%	0	0.00%	元智管理碩士	無
副總經理	中華民國	洪秋金	女	2021.03.23	506,075	0.03%	0	0.00%	台大 EMBA 加州州立大學 Fullerton MBA	達方電子董事 (註2)
副總經理	中華民國	吳宗訓	男	2021.08.11	121,634	0.01%	0	0.00%	交大控工碩士	無
副總經理	中華民國	林旺賜	男	2021.08.11	79,218	0.00%	10,000	0.00%	高雄科大管理學博士	(註2)
副總經理	中華民國	林裕欽	男	2022.05.06	0	0.00%	0	0.00%	清大科技管理學院高階 經營管理碩士	(註2)
副總經理	中華民國	黃士修	男	2022.08.05	40,757	0.00%	0	0.00%	政大企業研究所科技 管理碩士	(註2)
協理	中華民國	李振裕	男	2009.04.01	274,311	0.01%	6,000	0.00%	美國西太平洋大學 MBA	(註2)
協理	中華民國	王彥文	男	2010.04.01	83,329	0.00%	0	0.00%	中央企管碩士	無
協理	馬來西亞	聶香泰	男	2011.04.01	37,469	0.00%	27,772	0.00%	輔大電子學士	無
協理	中華民國	鄭穎	男	2013.11.07	154,942	0.01%	0	0.00%	上海交大管理碩士	無
協理	中華民國	林穎芳	男	2013.11.07	3,328	0.00%	0	0.00%	台大機械碩士	無
協理	中華民國	何漢光	男	2014.04.01	59,308	0.00%	2,006	0.00%	元智管理碩士	無
協理	中華民國	吳高揚	男	2014.10.01	228,156	0.01%	0	0.00%	台北工專電機科	無

註1：持有股份係依 2024 年 3 月 31 日停止過戶日實際持有股數為準。

註2：經理人兼任本公司關係企業職務情形，請參閱本報「各關係企業董事、監察人及總經理資料」一節。

註3：總經理或相當職務者(最高經理人)與董事長為同一人、互為配偶或一親等親屬時，應揭露其原因、合理性、必要性及因應措施之相關資訊：本公司董事長與執行長為同一人，可對外代表公司並有效統籌管理經營團隊，以有效執行投資併購的模式，帶領佳世達價值轉型，快速強化醫療事業、加速解決方案開發，並積極擴大網通事業布局，發揮轉型綜效。同時為強化董事會獨立性與監督職能，本公司董事會成員設有五席獨立董事，超過總席次二分之一；且三分之二董事不具員工或經理人身分，以健全董事會運作，符合公司治理原則。

酬金級距表

給付本公司各個董事酬金級距	董事姓名			
	前四項酬金總額(A+B+C+D)		前七項酬金總額(A+B+C+D+E+F+G)	
	本公司	財務報告內所有公司(註10)	本公司	財務報告內所有公司(註10)
低於1,000,000元	彭双浪、陳建斌、黃漢州	彭双浪、陳建斌	彭双浪、陳建斌	彭双浪、陳建斌
1,000,000元(含)~2,000,000元(不含)	李焜耀、范成炬	范成炬	李焜耀、范成炬	范成炬
2,000,000元(含)~3,500,000元(不含)	財團法人明基文教基金會、 陳良基、林秋蓮、黃淑君	財團法人明基文教基金會、 李焜耀、陳良基、林秋蓮、黃淑君	財團法人明基文教基金會、 陳良基、林秋蓮、黃淑君	財團法人明基文教基金會、 李焜耀、陳良基、林秋蓮、黃淑君
3,500,000元(含)~5,000,000元(不含)	友達光電(股)公司、顏漏有、徐爵民	友達光電(股)公司、黃漢州、 顏漏有、徐爵民	友達光電(股)公司、顏漏有、 徐爵民	友達光電(股)公司、顏漏有、 徐爵民
5,000,000元(含)~10,000,000元(不含)	陳其宏			
10,000,000元(含)~15,000,000元(不含)				
15,000,000元(含)~30,000,000元(不含)		陳其宏		
30,000,000元(含)~50,000,000元(不含)			黃漢州	黃漢州
50,000,000元(含)~100,000,000元(不含)			陳其宏	陳其宏
100,000,000元以上				
總計	共13位 (內含法人2位及已卸任董事2位)	共13位 (內含法人2位及已卸任董事2位)	共13位 (內含法人2位及已卸任董事2位)	共13位 (內含法人2位及已卸任董事2位)

註1：2023年5月29日股東常會全面改選，李焜耀卸任董事，友達光電股份有限公司代表人陳建斌當選為法人董事代表人；范成炬卸任獨立董事；陳良基、林秋蓮及黃淑君當選為獨立董事。

註2：係2023年度董事之報酬(包括董事薪資、職務加給、離職金、各種獎金、獎勵金等)。

註3：係2023年度依法提撥及給付數。

註4：係2023年度之董事酬勞。

註5：係2023年度董事之相關業務執行費用(包括子公司為其子公司指派法人董事代表人之酬金與其子公司發放董事薪資之差額、車馬費、特支費、各種津貼、宿舍、配車等實物提供等)。

註6：稅後純益係指2023年度個體財務報告之稅後純益。

註7：係2023年董事兼任員工(包括兼任總經理、副總經理、其他經理人及員工)所領取包括本公司為子公司指派法人董事代表人之酬金與子公司發放董事薪資之差額、薪資、職務加給、離職金、各種獎金、獎勵金、車馬費、特支費、各種津貼、宿舍、配車等實物提供等。依IFRS 2「股份基礎給付」認列之薪資費用，包括取得員工認股權憑證、限制員工權利新股及參與現金增資認購股份等，亦應計入酬金。

註8：係2023年董事兼任員工(包括兼任總經理、副總經理、其他經理人及員工)取得員工酬勞(含股票及現金)者，依本公司2024年3月5日董事會通過擬議分派員工酬勞金額。

註9：係2023年董事擔任子公司以外轉投資事業之董事、監察人或經理人等身分所領取之報酬、酬勞(包括員工、董事及監察人酬勞)及業務執行費用等相關酬金。

註10：合併報表內所有公司包括本公司。

(二)監察人之酬金

本公司自2008年6月13日起，由審計委員會負責執行相關法令所規定之監察人職權。

(三)總經理及副總經理之酬金

2023.12.31；單位：新台幣仟元

職稱	姓名	薪資(A) (註1)		退職退休金(B) (註2)		獎金及特支費等 (C)(註3)		員工酬勞(D) (註4)				A、B、C及D等四 項總額及占稅後純 益之比(%) (註5)		領取來自 子公司以 外轉投資 事業或母 公司酬金 (註6)
		本 公 司	財務報 告內所 有公司 (註7)	本 公 司	財務報 告內所 有公司 (註7)	本 公 司	財務報 告內所 有公司 (註7)	本公司		財務報告內所 有公司(註7)		本 公 司	財務報 告內所 有公司 (註7)	
								現金 金額	股票 金額	現金 金額	股票 金額			
執行長	陳其宏	48,171	48,171	1,080	1,080	144,266	144,266	49,270	0	49,270	0	242,788 (8.16%)	242,788 (8.16%)	2,539
總經理	黃漢州													
資深副總經理	蕭澤榮													
副總經理	薛道隆													
副總經理	李昌鴻													
副總經理	吳榮華													
副總經理	洪秋金													
副總經理	吳宗訓													
副總經理	林旺賜													
副總經理	林裕欽													
副總經理	黃士修													

酬金級距表

給付本公司各個總經理及副總經理酬金級距	總經理及副總經理姓名	
	本公司	財務報告內所有公司 (註7)
低於 1,000,000 元		
1,000,000 元 (含) ~ 2,000,000 元 (不含)		
2,000,000 元 (含) ~ 3,500,000 元 (不含)		
3,500,000 元 (含) ~ 5,000,000 元 (不含)		
5,000,000 元 (含) ~ 10,000,000 元 (不含)		
10,000,000 元 (含) ~ 15,000,000 元 (不含)	吳榮華、吳宗訓、林旺賜、林裕欽、黃士修	吳榮華、吳宗訓、林旺賜、林裕欽、黃士修
15,000,000 元 (含) ~ 30,000,000 元 (不含)	蕭澤榮、李昌鴻、薛道隆、洪秋金	蕭澤榮、李昌鴻、薛道隆、洪秋金
30,000,000 元 (含) ~ 50,000,000 元 (不含)	黃漢州	黃漢州
50,000,000 元 (含) ~ 100,000,000 元 (不含)	陳其宏	陳其宏
100,000,000 元以上		
總計	共 11 位	共 11 位

註1：係填列截至 2023 年底，在任總經理及副總經理其 2023 年度之薪資、職務加給、離職金。

註2：係 2023 年度依法提撥及給付數。

註3：係填列 2023 年度總經理及副總經理各種獎金、獎勵金、車馬費、特支費、各種津貼、宿舍、配車等實物提供、本公司為子公司指派法人董事代表人之酬金與子公司發放董事薪資之差額及其他報酬金額。依 IFRS 2「股份基礎給付」認列之薪資費用，包括取得員工認股權憑證、限制員工權利新股及參與現金增資認購股份等，亦應計入酬金。

註4：係 2023 年度之員工酬勞，依本公司 2024 年 3 月 5 日董事會通過擬議分派員工酬勞金額。

註5：稅後純益係指 2023 年度個體財務報告之稅後純益。

註6：係指 2023 年總經理及副總經理擔任子公司以外轉投資事業或母公司之董事、監察人或經理人等身分所領取之報酬、酬勞（包括員工、董事及監察人酬勞）及業務執行費用等相關酬金。

註7：合併報表內所有公司包括本公司。

(四)分派員工酬勞之經理人姓名及分派情形：

單位：新台幣仟元

職稱	姓名 (註 1)	股票金額 (註 2)	現金金額 (註 2)	總計	總額占稅後純益之比例 (%) (註 3)
董事長暨執行長	陳其宏	0	55,090	55,090	1.85%
總經理	黃漢州				
資深副總經理	蕭澤榮				
副總經理	薛道隆				
副總經理	李昌鴻				
副總經理	林裕欽				
副總經理	黃士修				
副總經理	吳榮華				
副總經理	洪秋金				
副總經理	吳宗訓				
副總經理	林旺賜				
協理	李振裕				
協理	王彥文				
協理	聶香泰				
協理	鄭穎				
協理	林穎芳				
協理	何漢光				
協理	吳高揚				

註 1：截至 2023 年 12 月 31 日在任者。

註 2：係 2023 年度之員工酬勞。

註 3：係指 2023 年度個體財務報告之稅後純益。

四、分別比較說明本公司及合併報表所有公司於最近二年度支付本公司董事、監察人、總經理及副總經理酬金總額占個體或個別財務報告稅後純益比例之分析並說明給付酬金之政策、標準與組合、訂定酬金之程序、與經營績效及未來風險之關聯性

(一)本公司及合併報表所有公司於最近二年度支付本公司董事、監察人、總經理及副總經理酬金總額占個體財務報告稅後純益比例之分析

單位：新台幣仟元

	2023 年	2022 年
本公司個體財務報告稅後純益	2,975,733	8,251,930
本公司支付董事酬金所佔比例	1.06%	0.48%
合併報告所有公司支付董事酬金所佔比例	1.61%	0.69%
本公司支付副總經理以上經理人酬金所佔比例	8.16%	3.25%
合併報告所有公司支付副總經理以上經理人酬金所佔比例	8.16%	3.26%

(二)給付酬金之政策、標準與組合、訂定酬金之程序、與經營績效及未來風險之關聯性為定期評估董事及經理人之薪資報酬，分別以本公司「董事會績效評估辦法」及適用經理人與員工之「績效管理辦法」所執行之評核結果為依據。

1. 本公司董事之報酬由董事會依公司章程之授權依董事對公司營運參與程度及貢獻價值，並參酌國內外同業水準所訂定之「董事及功能性委員會委員薪酬辦法」規定發放。如公司有盈餘時，由董事會依公司章程第十六條規定，得按不超過當年度獲利 1% 額度內，決議當年度董事酬勞。本公司依「董事會績效評估辦法」定期評估董事之酬金，相關績效考核及薪酬合理性均經薪資報酬委員會及董事會審核通過。
2. 本公司經理人酬金，依酬金(薪資)管理相關規定辦理各項工作津貼及獎金，以體恤及獎勵員工在工作上的努力付出，相關獎金亦視公司年度經營績效、財務狀況、營運狀況及個人工作績效核給；另當年度公司如有獲利，依公司章程第十六條規定提撥 5~20% 以上為員工酬勞。本公司依「績效管理辦法」執行之績效評核結果，作為經理人獎金核發之參考依據，經理人績效評估項目分為一、財務性指標：依本公司管理損益報表，各事業群部門對公司利潤貢獻度分配，並參酌經理人之目標達成率；二、非財務性指標：公司核心價值之實踐與營運管理能力、永續經營之參與等兩大部分，計算其經營績效之酬金，並隨時視實際經營狀況及相關法令適時檢討酬金制度。

參、公司治理運作情形

致力為股東創造利潤進而回饋社會一直是佳世達的基本信念，本公司支持並倡導營運透明化及資訊傳遞的公平性，讓本公司之股東、客戶、利害關係人有統一的管道可即時獲得公司業務、財務相關資訊。

本公司董事會以公司及全體股東利益為最優先考量，進行營業評估及重大決議，會計師及獨立董事亦扮演監督之角色，以謹慎的態度審視公司及董事會執行業務情形。

本公司已依相關規定，設置獨立董事、審計委員會及薪資報酬委員會，維持更健全的決策及執行組織，持續提高公司經營效率並以實際行動落實公司治理。

一、董事會運作情形

本公司 2023 年董事會開會 7 次(A)，董事出席情形如下：

職稱	姓名	實際出席次數(B)	委託出席次數	實際出席率(%) (B/A)	備註
榮譽董事長	李焜耀	4	0	100%	舊任，應出席四次
董事長	陳其宏	7	0	100%	連任
董事	友達光電股份有限公司 代表人：彭双浪	7	0	100%	連任
董事	友達光電股份有限公司 代表人：陳建斌	3	0	100%	新任，應出席三次
董事	財團法人明基文教基金會 代表人：黃漢州	7	0	100%	連任
獨立董事	范成炬	4	0	100%	舊任，應出席四次
獨立董事	顏漏有	7	0	100%	連任
獨立董事	徐爵民	7	0	100%	連任
獨立董事	陳良基	3	0	100%	新任，應出席三次
獨立董事	林秋蓮	3	0	100%	新任，應出席三次
獨立董事	黃淑君	3	0	100%	新任，應出席三次

註：本公司於 2023 年 5 月 29 日股東常會全面改選董事；所有董事均親自出席董事會，平均出席率 100%，優於本公司董事會績效評估內部自評之標準 80%。

其他應記載事項：

一、董事會之運作如有下列情形之一者，應敘明董事會日期、期別、議案內容、所有獨立董事意見及公司對獨立董事意見之處理：

(一)證券交易法第14條之3所列事項：本公司已設置審計委員會，不適用第14條之3規定。有關證券交易法第14條之5所列事項之說明，請參閱審計委員會運作情形(P22)。

(二)除前開事項外，其他經獨立董事反對或保留意見且有紀錄或書面聲明之董事會議決事項：無。

二、董事對利害關係議案迴避之執行情形，應敘明董事姓名、議案內容、應利益迴避原因以及參與表決情形：

董事會日期	董事姓名	議案內容	應利益迴避原因	參與表決情形
2023.03.06	榮譽董事長李焜耀、 董事長陳其宏、 董事友達光電股份有限公司 代表人彭双浪、 董事財團法人明基文教基金會 代表人黃漢州、 獨立董事顏漏有、 獨立董事徐爵民	核准提名董事暨獨立董事候選人案	為被提名之董事或被提名之法人董事負責人，依本公司董事會議事規則第 15 條就其個人部分利益迴避	不參與討論及表決

董事會日期	董事姓名	議案內容	應利益迴避原因	參與表決情形
2023.03.06	榮譽董事長李焜耀、 董事長陳其宏、 董事友達光電股份有限公司 代表人彭双浪、 董事財團法人明基文教基金 會代表人黃漢州、 獨立董事顏漏有、 獨立董事徐爵民	核准解除新任董事及其代表人 競業限制案	為被解除競業限制項目 之董事或被解除競業限 制項目之法人董事負責 人	不參與討論 及表決
	榮譽董事長李焜耀、 董事長陳其宏、 董事財團法人明基文教基金 會代表人黃漢州	核准捐贈財團法人明基文教 基金會案	擔任財團法人明基文教 基金會之董事	不參與討論 及表決
	董事長陳其宏、 董事財團法人明基文教基金 會代表人黃漢州	核准民國 111 年度高階經理人 及稽核主管之員工酬勞分派案	擔任本公司經理人職務	不參與討論 及表決
	董事長陳其宏、 董事財團法人明基文教基金 會代表人黃漢州	核准民國 112 年度高階經理人 薪資報酬指標案	擔任本公司經理人職務	不參與討論 及表決
	董事長陳其宏、 董事財團法人明基文教基金 會代表人黃漢州	核准民國 112 年度高階經理人 及稽核主管獎金及調薪政策案	擔任本公司經理人職務	不參與討論 及表決
	榮譽董事長李焜耀、 董事長陳其宏	核准增加投資子公司 BenQ BM Holding Cayman Corporation 股權案	擔任 BenQ BM Holding Cayman Corporation 之董事並 具股東身份	不參與討論 及表決
	董事友達光電股份有限公司 代表人彭双浪、 董事財團法人明基文教基金 會代表人黃漢州		董事代表人為 BenQ BM Holding Cayman Corporation 之股東	不參與討論 及表決
2023.04.21	董事長陳其宏	核准同意子公司出售勝品電通 股份有限公司普通股案	擔任子公司法人董事代 表人	不參與討論 及表決
	董事財團法人明基文教基金 會代表人黃漢州		擔任勝品電通股份有限 公司法人董事代表人	不參與討論 及表決
2023.05.05	董事長陳其宏	核准為持股 100%佳世達納閩 子公司背書保證案	擔任佳世達納閩子公 司之董事	不參與討論 及表決
2023.05.24	董事長陳其宏	核准同意子公司出售勝品電通 股份有限公司普通股暨辭任勝 品電通股份有限公司之三席法 人董事代表人案	擔任子公司法人董事代 表人	不參與討論 及表決
	董事財團法人明基文教基金 會代表人黃漢州		擔任勝品電通股份有限 公司法人董事代表人	不參與討論 及表決
2023.05.29	獨立董事顏漏有、 獨立董事徐爵民、 獨立董事陳良基、 獨立董事林秋蓮、 獨立董事黃淑君	核准委任薪資報酬委員會成員 案	董事為受委任人選，依 公司法第 206 條及本公 司董事會議事規則第 15 條就其個人部分利益迴 避	不參與討論 及表決
2023.08.04	董事長陳其宏	核准同意出售本公司及子公司 持有之凱圖國際股份有限公司 普通股案	擔任子公司法人董事代 表人	不參與討論 及表決

董事會日期	董事姓名	議案內容	應利益迴避原因	參與表決情形
2023.11.09	董事長陳其宏	核准為持股 100%佳世達納閩子公司背書保證案	擔任佳世達納閩子公司之董事	不參與討論及表決
	董事友達光電股份有限公司代表人彭双浪	核准取得營業用不動產之使用權資產案	擔任友達光電之董事暨經理人	不參與討論及表決
	董事友達光電股份有限公司代表人陳建斌	核准取得營業用不動產之使用權資產案	擔任友達光電之經理人	不參與討論及表決
	董事財團法人明基文教基金會代表人黃漢州	核准取得營業用不動產之使用權資產案	擔任友達光電之法人董事代表人	不參與討論及表決

三、董事會評鑑執行情形

本公司董事會於 2018 年 11 月 7 日通過「董事會績效評估辦法」，並於 2020 年 11 月 11 日修訂，董事會每年應至少執行一次針對董事會及董事成員之績效評估，至少每三年由外部專業獨立機構或外部專家學者團隊執行一次董事會績效評估。

- (一) 本公司於 2023 年底完成董事會績效評估，並於 2024 年 3 月份召開之董事會報告評鑑結果，董事會、董事成員及兩個功能性委員會評估結果分數皆為 99 分以上，皆屬「優等」，足以顯示本公司董事會及功能性委員會之功能與運作效率良好。
- (二) 本公司於 2021 年委任外部獨立評估機構社團法人中華公司治理協會，對本公司董事會之效能進行評估，就董事會之組成、指導、授權、監督、溝通、自律、內部控制及風險管理八大構面進行評核，評估方式包含線上自評、書面審閱相關文件等，及於 2021 年 9 月進行實地訪評，對象包含董事長、三位獨立董事、公司治理主管及稽核主管，並於 2021 年 11 月份召開之董事會報告評估結果。
- (三) 相關執行情形：

評估週期	評估期間	評估範圍	評估方式	評估內容
每年執行一次	2023 年 1 月至 2023 年 12 月	董事會及董事成員	董事會及董事成員內部自評	1.公司目標與任務之掌握 2.對公司營運之參與程度 3.內部關係經營與溝通 4.提升董事會決策品質 5.董事會組成與結構 6.董事職責認知 7.董事之選任、專業及持續進修 8.內部控制
		審計委員會	審計委員會內部自評	1.對公司營運之參與程度 2.審委會職責認知 3.提升審委會決策品質 4.審委會組成及成員選任 5.內部控制
		薪資報酬委員會	薪資報酬委員會內部自評	1.對公司營運之參與程度 2.薪委會職責認知 3.提升薪委會決策品質 4.薪委會組成及成員選任
每三年執行一次	2020 年 7 月至 2021 年 6 月	董事會之效能	外部獨立機構書面審閱及實地訪評	董事會之組成、指導、授權、監督、溝通、自律、內部控制及風險管理八大構面

四、當年度及最近年度加強董事會職能之目標（例如設立審計委員會、提昇資訊透明度等）與執行情形評估：

- (一) 本公司於2008年設置獨立董事及審計委員會，行使證交法、公司法及其他法令規定之職權。2011年設置薪資報酬委員會，藉以強化公司治理，健全公司董事及經理人薪資報酬制度。
- (二) 依據證券交易法第26條之3第8項規定，佳世達訂有「董事會議事規則」、董事會議事內容、作業程序、議事錄應載明事項、公告及其他應遵行事項，均依該規則規定辦理。佳世達董事會至少每季召開一次，董事會成員以股東權益極大化為方針，盡善良管理人及忠實義務，並以高度自律及審慎之態度行使職權。

二、審計委員會運作情形

本公司 2023 年審計委員會開會 6 次(A)，獨立董事出席情形如下：

職稱	姓名	實際出席次數 (B)	委託出席次數	實際出席率(%) (B/A)	備註
獨立董事 (召集人)	顏漏有	6	0	100%	連任並於 2023 年 5 月 29 日新任召集人
獨立董事	徐爵民	6	0	100%	連任
獨立董事	陳良基	2	0	100%	新任，應出席 2 次
獨立董事	林秋蓮	2	0	100%	新任，應出席 2 次
獨立董事	黃淑君	2	0	100%	新任，應出席 2 次
獨立董事	范成炬	4	0	100%	舊任，應出席 4 次

註：本公司於 2023 年 5 月 29 日全面改選董事。

其他應記載事項：

一、審計委員會之運作如有下列情形之一者，應敘明審計委員會召開日期、期別、議案內容、獨立董事反對意見、保留意見或重大建議項目內容、審計委員會決議結果以及公司對審計委員會意見之處理。

- (一) 證券交易法第14條之5所列事項（請參閱本年報參、公司治理報告之股東會及董事會之重要決議 P48-P50）：均經審計委員會全體成員二分之一以上同意後，送交董事會決議通過，無未經審計委員會通過，而經全體董事三分之二以上同意之情形。
- (二) 除前開事項外，其他未經審計委員會通過，而經全體董事三分之二以上同意之議決事項：無。

二、獨立董事對利害關係議案迴避之執行情形，應敘明獨立董事姓名、議案內容、應利益迴避原因以及參與表決情形：無。

三、獨立董事與內部稽核主管及會計師之溝通情形（應包括就公司財務、業務狀況進行溝通之重大事項、方式及結果等）：本公司獨立董事每季至少定期召開一次會議，並邀請會計師、內部稽核、法務、財務會計等單位，向獨立董事報告或討論最近期財務報表查核發現、內部稽核查核結果、重大訴訟案件彙報、財務業務概況等資訊。全體獨立董事與內部稽核主管及會計師溝通結果良好。

(一) 與內部稽核主管之溝通

1. 定期將各項內部稽核報告送交獨立董事外；自公司成立審委會至少每季一次定期性會與審計委員座談，並將會議紀錄於董事會報告
2. 平時並視需要直接以電子郵件、電話等方式進行溝通
3. 定期提報本期查核事項報告
4. 定期提供期後追蹤事項報告
5. 重要稽核法令更新及其他議題

2023 年獨立董事與內部稽核主管溝通情形摘要

會議日期	出席人員	溝通重點	建議與指正
2023.03.06	獨立董事 范成炬 獨立董事 徐爵民 獨立董事 顏漏有 稽核主管 張明智	1. 民國 111 年度內部控制制度聲明書暨自行評估執行結果報告 2. 民國 111 年度 10-12 月稽核作業重點報告及期後追蹤情形說明	無
2023.05.05	獨立董事 范成炬 獨立董事 徐爵民 獨立董事 顏漏有 稽核主管 張明智	民國 112 年度 1-3 月稽核作業重點報告及期後追蹤情形說明	無
2023.08.04	獨立董事 顏漏有 獨立董事 徐爵民 獨立董事 陳良基 獨立董事 林秋蓮 獨立董事 黃淑君 稽核主管 張明智	民國 112 年度 4-6 月稽核作業重點報告及期後追蹤情形說明	無
2023.11.09	獨立董事 顏漏有 獨立董事 徐爵民 獨立董事 陳良基 獨立董事 林秋蓮 獨立董事 黃淑君 稽核主管 張明智	1. 民國 113 年度內部稽核計畫案 2. 民國 112 年度 7-9 月稽核作業重點報告及期後追蹤情形說明	無

(二) 與會計師之溝通

於第二季及年度結束後，會計師就以下議題與獨立董事進行報告與交流

1. 主辦會計師職責及獨立性
2. 查核或核閱之範圍及方式
3. 每季財務報告核閱或年度查核結果
4. 重要財務比率分析
5. 重要會計處理、重要法規更新及其他議題

2023 年獨立董事與會計師溝通之摘錄如下：

會議日期	出席人員	溝通重點	建議與指正
2023.03.06	獨立董事 范成炬 獨立董事 徐爵民 獨立董事 顏漏有 會計師 張惠貞	1. 民國 111 年度財務報告查核結果報告 2. 重要法令更新	無
2023.08.04	獨立董事 顏漏有 獨立董事 徐爵民 獨立董事 陳良基 獨立董事 林秋蓮 獨立董事 黃淑君 會計師 張惠貞	1. 民國 112 年第二季財務報告核閱結果報告 2. 重要法令更新	無

會議日期	出席人員	溝通重點	建議與指正
2023.11.09	獨立董事 顏漏有 獨立董事 徐爵民 獨立董事 陳良基 獨立董事 林秋蓮 獨立董事 黃淑君 會計師 張惠貞	111 年審計品質指標 Audit Quality Indicators (AQIs)	無

四、年度工作重點及運作情形：

(一)年度工作重點

1. 依據年度稽核計劃定期與內部稽核主管溝通稽核報告結果。
2. 定期與本公司之簽證會計師針對財務報表核閱或查核結果進行交流。
3. 審閱財務報告。
4. 考核內控制度之有效性。
5. 簽證會計師之委任、解任、報酬及服務事項之審核。
6. 每年定期評估簽證會計師之獨立性及獨立聲明書，並將評估結果提報董事會。
7. 審議資產、衍生性商品、資金貸與及背書保證辦法及重大資產、資金貸與及背書保證交易。
8. 法規遵循。
9. 公司存在或潛在風險之管控。(依循本公司風險管理政策與程序)

(二)2023 年運作情形：審計委員會議案皆經審計委員會審閱或核准通過，且獨立董事並無反對意見。

三、公司治理運作情形及與上市上櫃公司治理實務守則差異情形及原因

評估項目	運作情形		與上市上櫃 公司治理實 務守則差異 情形及原因	
	是	否		摘要說明
一、公司是否依據「上市上櫃公司治理實務守則」訂定並揭露公司治理實務守則？	V		本公司已於2015年5月5日董事會通過訂定並揭露於公司官網。因應後續相關法規修正，皆適時更新，最近一次修正後，已於公開資訊觀測站及本公司網站揭露。	無差異
二、公司股權結構及股東權益				
(一)公司是否訂定內部作業程序處理股東建議、疑義、糾紛及訴訟事宜，並依程序實施？	V		1.本公司設有專責人員、投資人信箱、公司投資人關係網站等管道，處理股東建議或糾紛事項。	無差異
(二)公司是否掌握實際控制公司之主要股東及主要股東之最終控制者名單？	V		2.本公司依據董事、經理人及持股百分之十以上之大股東股權異動申報，每月定期於公開資訊觀測站申報公告。	
(三)公司是否建立、執行與關係企業間之風險控管及防火牆機制？	V		3.本公司之關係企業設有專門之財務、業務部門、廠房獨立且資料獨立保存異地備份，管理權責明確，本公司並定期對關係企業與其主要往來銀行、客戶及供應商辦理綜合性風險評估以降低信用風險。	
(四)公司是否訂定內部規範，禁止公司內部人利用市場上未公開資訊買賣有價證券？	V		4.本公司已訂有「重大資訊處理暨防範內線交易作業程序」，其中已規範內線交易之防制等相關事宜，已於本公司網站揭露。	

評估項目	運作情形		與上市上櫃公司治理實務守則差異情形及原因																											
	是	否																												
三、董事會之組成及職責			無差異																											
(一)董事會是否擬訂多元化政策、具體管理目標及落實執行？	V		1. 本公司董事會成員組成多元化方針之擬訂及執行，請參閱董事會多元化及獨立性專章(P12-P13)。																											
(二)公司除依法設置薪資報酬委員會及審計委員會外，是否自願設置其他各類功能性委員會？	V		2. 本公司已於2023年8月4日設置企業永續發展委員會並訂定本公司「企業永續發展委員會組織規程」，委員會委員共計7位，其中5位為獨立董事，董事長陳其宏經推舉為本委員會召集人。企業永續發展委員會為本公司永續發展相關工作之決策及督導單位，包含環境(E)、社會(S)與公司治理(G)等三大面向領域，使董事會得履行保障公司、員工、股東及各利害關係人權益之職責。本公司已於2024年3月5日召集第一次企業永續發展委員會，並於會中向各委員報告「民國112年度永續發展執行情形」。委員會組成、職責及運作情形請參閱(P31)。																											
(三)公司是否訂定董事會績效評估辦法及其評估方式，每年並定期進行績效評估，且將績效評估之結果提報董事會，並運用於個別董事薪資報酬及提名續任之參考？	V		3. 本公司董事會於2018年11月07日通過「董事會績效評估辦法」，績效評估方式及執行情形，請參閱董事會評鑑執行情形專章(P21)。 依公司章程第十六條之規定，本公司董事酬勞不高於年度獲利百分之一。由薪資報酬委員會及董事會依公司經營成果及「董事及功能性委員會委員薪酬辦法」，參酌績效評估結果，訂定董事薪酬並考量提名續任。																											
(四)公司是否定期評估簽證會計師獨立性？	V		4. 本公司由審計委員會及董事會每年定期評估所屬簽證會計師獨立性及適任性，並要求簽證會計師提供獨立性聲明書及其簡歷文件，依獨立性項目進行評估。 會計師獨立性評估結果： <table border="1" data-bbox="683 1208 1273 1542"> <thead> <tr> <th>評估項目</th> <th>評估結果</th> <th>符合獨立性</th> </tr> </thead> <tbody> <tr> <td>1. 會計師是否與本公司有直接或重大間接財務利益關係</td> <td>否</td> <td>是</td> </tr> <tr> <td>2. 會計師是否與本公司或本公司董事有融資或保證行為</td> <td>否</td> <td>是</td> </tr> <tr> <td>3. 會計師是否與本公司有密切之商業關係及潛在僱傭關係</td> <td>否</td> <td>是</td> </tr> <tr> <td>4. 會計師及其審計小組成員目前或最近二年是否有在本公司擔任董事、經理人或對審計工作有重大影響之職務</td> <td>否</td> <td>是</td> </tr> <tr> <td>5. 會計師是否有對本公司提供可能直接影響審計工作的非審計服務項目</td> <td>否</td> <td>是</td> </tr> <tr> <td>6. 會計師是否有仲介本公司所發行之股票或其他證券</td> <td>否</td> <td>是</td> </tr> <tr> <td>7. 會計師是否有擔任本公司之辯護人或代表本公司協調與其他第三人間發生的衝突</td> <td>否</td> <td>是</td> </tr> <tr> <td>8. 會計師是否與本公司之董事、經理人或對審計案件有重大影響職務之人員有親屬關係</td> <td>否</td> <td>是</td> </tr> </tbody> </table> <p>經確認會計師與本公司間除財報簽證及財稅案件之費用外，並無其他財務利益及業務關係，會計師事務所(簽證會計師及其審計小組成員)亦不違反獨立性之要求。另參考AQI指標資訊，確認會計師及事務所查核經驗與同業相當，受訓時數優於同業平均水準，另運用審計創新工具，同時將流程數位化，以提高審計品質。綜上，本公司依公司治理實務守則第二十九條規定，定期(至少一年一次)參考審計品質指標(AQIs)評估簽證會計師獨立性及適任性，最近年度評估結果業經2023年11月9日審計委員會討論通過後，並提報2023年11月9日董事會決議通過對會計師之獨立性評估。</p>	評估項目	評估結果	符合獨立性	1. 會計師是否與本公司有直接或重大間接財務利益關係	否	是	2. 會計師是否與本公司或本公司董事有融資或保證行為	否	是	3. 會計師是否與本公司有密切之商業關係及潛在僱傭關係	否	是	4. 會計師及其審計小組成員目前或最近二年是否有在本公司擔任董事、經理人或對審計工作有重大影響之職務	否	是	5. 會計師是否有對本公司提供可能直接影響審計工作的非審計服務項目	否	是	6. 會計師是否有仲介本公司所發行之股票或其他證券	否	是	7. 會計師是否有擔任本公司之辯護人或代表本公司協調與其他第三人間發生的衝突	否	是	8. 會計師是否與本公司之董事、經理人或對審計案件有重大影響職務之人員有親屬關係	否	是
評估項目	評估結果	符合獨立性																												
1. 會計師是否與本公司有直接或重大間接財務利益關係	否	是																												
2. 會計師是否與本公司或本公司董事有融資或保證行為	否	是																												
3. 會計師是否與本公司有密切之商業關係及潛在僱傭關係	否	是																												
4. 會計師及其審計小組成員目前或最近二年是否有在本公司擔任董事、經理人或對審計工作有重大影響之職務	否	是																												
5. 會計師是否有對本公司提供可能直接影響審計工作的非審計服務項目	否	是																												
6. 會計師是否有仲介本公司所發行之股票或其他證券	否	是																												
7. 會計師是否有擔任本公司之辯護人或代表本公司協調與其他第三人間發生的衝突	否	是																												
8. 會計師是否與本公司之董事、經理人或對審計案件有重大影響職務之人員有親屬關係	否	是																												

評估項目	運作情形		與上市上櫃公司 治理實務守則差異情形及原因																																								
	是	否																																									
四、上市上櫃公司是否配置適任及適當人數之公司治理人員，並指定公司治理主管，負責公司治理相關事務（包括但不限於提供董事、監察人執行業務所需資料、協助董事、監察人遵循法令、依法辦理董事會及股東會之會議相關事宜、製作董事會及股東會議事錄等）？	V	<p>本公司經2019年董事會決議通過委任洪秋金女士擔任公司治理主管，負責公司治理之督導及規劃，其資格符合上市上櫃公司治理實務守則第三條之一第一項公司治理主管之規定。公司治理主管之職權包含：提供董事及審計委員會執行業務所需之資料與公司經營有關之最新法規發展、協助董事及審計委員會遵循法令、定期向董事會報告公司治理運作情形，並依法辦理董事會及股東會之會議相關事宜、製作董事會及股東會議事錄、協助董事及審計委員就任及持續進修等。</p> <p>2023年度業務執行情形如下：</p> <ol style="list-style-type: none"> 1. 協助獨立董事及一般董事執行職務、提供所需資料並安排董事進修。 2. 針對公司經營領域以及公司治理相關之最新法令規章修訂發展，定期通知董事會成員。 3. 檢視相關資訊機密等級並提供董事所需之公司資訊，維持董事和各業務主管溝通、交流順暢。 4. 會後負責檢覈董事會重要決議之重大訊息發布事宜，確保重訊內容之適法性及正確性，以保障投資人交易資訊對等。 5. 每年協助董事會成員均完成至少 6 學分之進修課程。 6. 本公司為董事及重要職員投保責任險，續保後並已於 2023 年 8 月董事會報告。 7. 2023 年共召開 7 次董事會及 6 次審計委員會。 8. 2023 年召開股東常會 1 次。 9. 已執行 2023 年董事會及功能性委員會內部績效評估，評估結果為優等，並已於 2024 年 3 月董事會報告。 10. 本公司第九屆公司治理評鑑結果為 6-20%，且自 2019 年起納入台灣公司治理 100 指數。 11. 2023 年公司治理主管進修情形如下，進修時數共 33 小時： <table border="1"> <thead> <tr> <th>主辦單位</th> <th>課程名稱</th> <th>進修日期</th> <th>時數</th> </tr> </thead> <tbody> <tr> <td>台灣投資人關係協會</td> <td>企業智慧財產權管理制度建立與關鍵</td> <td>2023/06/01</td> <td>3</td> </tr> <tr> <td>財團法人中華民國會計研究發展基金會</td> <td>「租稅犯罪」之法律責任及案例解析</td> <td>2023/06/02</td> <td>3</td> </tr> <tr> <td>財團法人中華民國會計研究發展基金會</td> <td>「財報審閱」常見缺失及重要內控法規實務解析</td> <td>2023/06/28</td> <td>6</td> </tr> <tr> <td>中華民國公司經營暨永續發展協會</td> <td>公司治理與證券法規-上市櫃公司高管人員對於主管機關監理的認識</td> <td>2023/07/06</td> <td>3</td> </tr> <tr> <td>財團法人中華民國會計研究發展基金會</td> <td>受控外國企業(CFC)之稅務法規與實務</td> <td>2023/07/19</td> <td>3</td> </tr> <tr> <td>社團法人中華民國公司治理協會</td> <td>董事會績效評估實務分享研討會</td> <td>2023/07/26</td> <td>3</td> </tr> <tr> <td>財團法人中華民國會計研究發展基金會</td> <td>如何解析企業財務關鍵資訊強化危機預警能力</td> <td>2023/08/17</td> <td>6</td> </tr> <tr> <td>社團法人中華獨立董事協會</td> <td>集團的併購策略與投後管理</td> <td>2023/11/14</td> <td>3</td> </tr> <tr> <td>社團法人中華獨立董事協會</td> <td>新稅務環境的稅務治理</td> <td>2023/12/01</td> <td>3</td> </tr> </tbody> </table> <p>註：截至2023年度止。</p>	主辦單位	課程名稱	進修日期	時數	台灣投資人關係協會	企業智慧財產權管理制度建立與關鍵	2023/06/01	3	財團法人中華民國會計研究發展基金會	「租稅犯罪」之法律責任及案例解析	2023/06/02	3	財團法人中華民國會計研究發展基金會	「財報審閱」常見缺失及重要內控法規實務解析	2023/06/28	6	中華民國公司經營暨永續發展協會	公司治理與證券法規-上市櫃公司高管人員對於主管機關監理的認識	2023/07/06	3	財團法人中華民國會計研究發展基金會	受控外國企業(CFC)之稅務法規與實務	2023/07/19	3	社團法人中華民國公司治理協會	董事會績效評估實務分享研討會	2023/07/26	3	財團法人中華民國會計研究發展基金會	如何解析企業財務關鍵資訊強化危機預警能力	2023/08/17	6	社團法人中華獨立董事協會	集團的併購策略與投後管理	2023/11/14	3	社團法人中華獨立董事協會	新稅務環境的稅務治理	2023/12/01	3	無差異
主辦單位	課程名稱	進修日期	時數																																								
台灣投資人關係協會	企業智慧財產權管理制度建立與關鍵	2023/06/01	3																																								
財團法人中華民國會計研究發展基金會	「租稅犯罪」之法律責任及案例解析	2023/06/02	3																																								
財團法人中華民國會計研究發展基金會	「財報審閱」常見缺失及重要內控法規實務解析	2023/06/28	6																																								
中華民國公司經營暨永續發展協會	公司治理與證券法規-上市櫃公司高管人員對於主管機關監理的認識	2023/07/06	3																																								
財團法人中華民國會計研究發展基金會	受控外國企業(CFC)之稅務法規與實務	2023/07/19	3																																								
社團法人中華民國公司治理協會	董事會績效評估實務分享研討會	2023/07/26	3																																								
財團法人中華民國會計研究發展基金會	如何解析企業財務關鍵資訊強化危機預警能力	2023/08/17	6																																								
社團法人中華獨立董事協會	集團的併購策略與投後管理	2023/11/14	3																																								
社團法人中華獨立董事協會	新稅務環境的稅務治理	2023/12/01	3																																								

評估項目	運作情形		與上市上櫃公司治理實務守則差異情形及原因	
	是	否		摘要說明
五、公司是否建立與利害關係人(包括但不限於股東、員工、客戶及供應商等)溝通管道，及於公司網站設置利害關係人專區，並妥適回應利害關係人所關切之重要企業社會責任議題？	V		本公司已於公司網站建立利害關係人信箱作為溝通管道，對其所關切之重要企業社會責任議題做妥適回應外，並定期將財務及業務資訊公告於公開資訊觀測站與本公司網站。針對可能對利害關係人造成影響之事件亦即時作重大訊息發布。	無差異
六、公司是否委任專業股務代辦機構辦理股東會事務？	V		本公司委由台新綜合證券股份有限公司股務代理部為本公司股務代理機構並辦理股東會事務。	無差異
七、資訊公開				無差異
(一)公司是否架設網站，揭露財務業務及公司治理資訊？	V		1. 財務資訊揭露情形： 本公司繁中、簡中及英文 (Qisda.com) 皆設有投資人關係專區，定期更新財務資訊及法人說明會等消息供投資人參考。 業務資訊揭露情形： 本公司網站設有公司產品介紹及技術說明，提供即時之各項產品業務訊息。 公司治理資訊揭露情形： 本公司設公司治理專區，內容包含公司治理架構、董事會、委員會及規章制度等相關資訊。	
(二)公司是否採行其他資訊揭露之方式(如架設英文網站、指定專人負責公司資訊之蒐集及揭露、落實發言人制度、法人說明會過程放置公司網站等)？	V		2. 由專人負責公司資訊之蒐集及揭露： 本公司資訊之蒐集及揭露皆有指派專人負責執行，並不定期透過新聞稿或重大訊息將公司最新及正確資訊揭知大眾。 落實發言人制度： 本公司由財務長洪秋金擔任發言人，由投資處處長王立善擔任代理發言人。 法人說明會資訊放置公司網站： 本公司定期(每季至少一次)或不定期舉辦法人說明會，並將簡報資料、過程之影音檔案置於本公司網站投資人關係專區，以利各界查詢，並依規定上傳公開資訊觀測站。	
(三)公司是否於會計年度終了後兩個月內公告並申報年度財務報告，及於規定期限前提早公告並申報第一、二、三季財務報告與各月份營運情形？	V		3. 本公司2023年度合併及個體財務報告於2024年3月5日完成公告及申報；2023年第一、二、三季財務報告與各月份營收情形於規定期限前於公開資訊觀測站公告並申報，並上傳本公司網站。	
八、公司是否有其他有助於瞭解公司治理運作情形之重要資訊:				無差異
(一)員工權益及僱員關懷	V		1. 本公司秉持打造幸福健康職場的理念，規劃多元的員工福利，讓全體同仁體驗優質的職場環境與健康幸福的企業文化。公司訂定各項福利計畫，並由公司同仁組成福利委員會，員工權益請參閱勞資關係專章(P66-P68)。	
(二)投資者關係	V		2. 本公司專人依相關規定即時於公開資訊觀測站公告有關財務、業務、內部人持股異動情形等訊息，期能達到資	

評估項目	運作情形		與上市上櫃公司 治理實務 守則差異 情形及原因
	是	否	
(三)供應商關係	V		訊公開、透明，並在公司官網設有投資人聯絡窗口資訊。 3.本公司制定有供應商晉用程序，係依據公司未來產品趨勢需求及採購策略，調查潛在供應商之生產及工程能力、無有害物質管理能力、品質管理能力、法規符合性、營運狀況及競爭力與企業永續能力等管理系統是否符合本公司之要求，以作為未來晉用的依據。
(四)利害關係人之權利	V		4.企業永續網提供各類利害關係人不同之議和方式，並將議和結果揭露於年度企業永續報告書內；為持續精進永續治理，並讓董事會充分瞭解利害關係人聲音，每年年初皆應向董事會報告重大議題與各利害關係人之溝通情形，每年至少一次以上，2023 年度與利害關係人議和 9 項重大議題結果，已於 2024 年 3 月 5 日向董事會報告。
(五)董事進修之情形	V		5.本公司已依臺灣證券交易所股份有限公司「上市上櫃公司董事、監察人進修推行要點」規定辦理，相關課程資訊，請參閱公司治理運作情形專章之最近年度董事及會計主管進修情形 (P45-P46)。 本公司亦不定期舉辦集團進修課程，於 2023 年 6 月及 12 月就「企業智慧財產權管理制度建立與關鍵」及「新稅務環境的稅務治理」安排董事參與台灣投資人關係協會及社團法人獨立董事協會舉辦之課程。
(六)風險管理政策及風險衡量標準之執行情形	V		6.有關管險管理政策及風險衡量標準之執行情形，請參閱本報風險管理專章(P78-P79)。
(七)客戶政策之執行情形	V		7.佳世達將提升客戶及事業夥伴滿意度作為首要考量，承諾交期、成本、技術、品質、客服、相關法規、整體評價之滿意度，以持續確保客戶的需求得到滿足。為及時回應並滿足客戶各種需求，佳世達成立客戶服務處 (Customer Service Division, CSD)，以便全面瞭解客戶需求 (Voice of Customer)，協助客戶並解決問題。
(八)公司為董事及監察人購買責任保險之情形	V		8.本公司及子公司皆有為董事及監察人購買責任保險，俾使其能無慮地以投資人權益為出發點，謹慎執行業務。每年至少一次向董事會報告董監責任險投保情形，已於 2023 年 8 月完成報告。
九、董事會成員及重要管理階層之接班規劃與運作情形	V		1. 本公司董事成員除具備專業背景及專業技能外，一併考量公司未來發展、長遠策略規劃、集團轉型佈局，亦應具備公司所需之多元化專業知識。同時，為使董事會成員提升專業，不斷精進，考量在各董事之專業能力以外之範圍，並擬訂各董事每年至少六小時之進修計畫；定期檢視法令變化、董事人員分配及應符合條件，規劃董事之繼任計畫及人選。 2. 為持續促進永續成長及策略發展下之事業人才需求，佳世達依據核心管理職能發展出各階層主管人員之訓練發展體系，培育不同階層主管所需具備的領導管理能

評估項目	運作情形		與上市上櫃公司 治理實務守則差異情形及原因
	是	否	
			<p>力，並落實循序漸進的階層別管理課程訓練及職務輪調，有系統地學習標竿領導者應具備的領導與管理能力，以因應未來組織成長挑戰而需儲備的能力。</p> <p>執行情形：</p> <p>(1) 公司每年提供主管訓練課程，2023 年共開設 25 梯次管理領導課程，集團實際參與人數共 481 位主管。</p> <p>(2) 公司鼓勵透過輪調提升領導能力、解決問題的能力，並具備更全面性的視野。累計至 2023 年度為止，主管人員職務輪調率達 162%。</p> <p>(3) 公司每年舉辦高階主管共識營-Campo Vivo，共識集團高階主管策略方向；此外，每年邀請產業專業與高階主管會談策略趨勢，2023 年舉辦「應用驅動與區域分工_台灣科技業的經營轉型與挑戰」，以利高階主管洞察未來產業趨勢，能因應未來趨勢提前進行策略擊劃。</p>
<p>十、請就臺灣證券交易所股份有限公司公司治理中心最近年度發布之公司治理評鑑結果說明已改善情形，及就尚未改善者提出優先加強事項與措施。</p> <ol style="list-style-type: none"> 1. 公司治理：本公司連續 5 年公司治理治理評鑑指標 6~20%、獲選亞洲最佳企業雇主獎、永續能源研究基金會「台灣企業永續獎」之「台灣百大永續典範企業獎」、「企業永續報告：電子資訊製造業—白金獎」。 2. 綠色產品：2023 年取得節能標章(energy star)產品，佔全公司年度營收 58.07%。 3. 綠色營運：以量化評估、管理與碳減量為推動藍圖，從盤查組織型溫室氣體排放(ISO14064-1)，並建立能源管理系統(ISO50001)及企業永續發展(ESG)KPI 管理系統追蹤各項節能減碳措施之目標達成情形與減量績效。 4. 能源管理：桃園廠汰換老舊冰機、廢熱回收等節能專案效益呈現，預估節省 134 萬度電，約可減碳 663 噸 CO₂e；蘇州廠優化空調、空壓控制(更換變頻設備)等節能專案，預估節省 223 萬度電，約可減碳 1270 噸 CO₂e。 5. 投資綠色能源：2021 年陸續完成桃園雙星廠及蘇州廠一期太陽能發電系統，2023 年太陽能發電量約 520 萬度/年，年減碳 2,923 噸 CO₂e。2023 年於中國購買 22,700 張綠電憑證，年減碳 12,939 噸 CO₂e；於越南購買 2,000 張綠電憑證，年減碳 1,444 噸 CO₂e。並啟動蘇州廠太陽能發電二期工程建置，完成後預估可年減 4,067 噸 CO₂e。 6. 環境管理：本公司自 1997 年起各廠陸續導入 ISO 14001 環境管理系統認證，並通過第三方公正單位驗證。建置良好的運作管控機制，符合各當地政府環境法規的要求，持續追蹤管制各項環境績效，期望有效降低經營活動對環境的衝擊，確保環境永續及滿足利害關係人需求。於 2023 年度無違反環保法規之情事。 7. 資金運用連結永續指標績效，展現永續價值： 本公司積極參與永續金融方案，永續連結貸款係依公司經第三方認證之企業永續報告書公布的永續表現為利率之基準。自 2021 年起，佳世達簽署與臺灣銀行及第一銀行統籌主辦之新台幣 120 億元永續連結聯貸案，並於 2023 年新增簽署第二檔與臺灣銀行及第一銀行統籌主辦之新台幣 120 億元永續連結聯貸案。 			

註：本公司之子公司明基材料(股)公司、明基三豐醫療器材(股)公司、拍檔科技(股)公司、友通資訊(股)公司、眾福科技(股)公司、邁達特數位(股)公司、矽瑪科技(股)公司及明泰科技(股)公司之公司治理運作情形，請參閱該公司 2023 年年報。

四、薪資報酬委員會組成、職責及運作情形

(一)薪資報酬委員會成員資料

身份別	姓名	條件	專業資格與經驗	獨立性情形 (註1)	兼任其他公開發行公司薪資報酬委員會成員家數
獨立董事 (召集人)	徐爵民		請參閱董事專業資格及獨立董事獨立性資訊揭露(P10-12; P13)	符合	1
獨立董事	顏漏有			符合	1
獨立董事	陳良基			符合	2
獨立董事	林秋蓮			符合	1
獨立董事	黃淑君			符合	2

註1：獨立性情形：包括但不限於本人、配偶、二親等以內親屬是否擔任本公司或其關係企業之董事、監察人或受僱人；本人、配偶、二親等以內親屬(或利用他人名義)持有公司股份數及比重；是否擔任與本公司有特定關係公司(參考股票上市或於證券商營業處所買賣公司薪資報酬委員會設置及行使職權辦法第6條第1項5-8條規定)之董事、監察人或受僱人；最近2年提供本公司或其關係企業商務、法務、財務、會計等服務所取得之報酬金額。

註2：本公司於2023年5月29日全面改選董事。

(二)薪資報酬委員會職責

薪資報酬委員會應以善良管理人之注意，忠實履行下列職權，並將所提建議提交董事會討論：一、訂定並定期檢討董事及經理人績效評估與薪資報酬之政策、制度、標準與結構。二、定期評估並訂定董事及經理人之薪資報酬。

(三)薪資報酬委員會運作情形資訊

1. 本公司之薪資報酬委員會委員計5人。
2. 本屆委員任期：2023年5月29日至2026年5月28日，最近年度(2023年)及截至刊印日止，薪資報酬委員會開會4次(A)，委員資格及出席情形如下：

職稱	姓名	實際出席次數(B)	委託出席次數	實際出席率(%) (B/A)	備註(註1)
召集人	徐爵民	4	0	100%	連任，並新任召集人
委員	顏漏有	4	0	100%	連任
委員	陳良基	3	0	100%	新任，應出席三次
委員	林秋蓮	3	0	100%	新任，應出席三次
委員	黃淑君	3	0	100%	新任，應出席三次
召集人	范成炬	1	0	100%	舊任，應出席一次

註1：本公司於2023年5月29日全面改選董事。

本公司董事會於2023年5月29日委任徐爵民、顏漏有、陳良基、林秋蓮及黃淑君為薪資報酬委員會委員。

3. 薪資報酬委員會2023年度及截至刊印日止議案內容、決議結果以及公司對薪資報酬委員會意見之處理。

日期	期別	議案內容及後續處理	決議結果	公司對薪資報酬委員會意見之處理
2023.03.06	2023 第一次	1. 擬調整「員工及董事酬勞提列比例」案 2. 擬修訂「董事及功能性委員會委員薪酬辦法」案 3. 民國111年度員工及董事酬勞分派案 4. 民國111年度高階經理人及稽核主管員工酬勞討論案 5. 民國112年度高階經理人薪資報酬指標案 6. 民國112年度高階經理人及稽核主管之獎金及調薪政策討論案	全體出席薪資報酬委員會成員同意通過。	提董事會由全體出席董事同意通過。

日期	期別	議案內容及後續處理	決議結果	公司對薪資報酬委員會意見之處理
2023.08.04	2023 第二次	擬修訂「董事及功能性委員會委員薪酬辦法」案	全體出席薪資報酬委員會成員同意通過。	提董事會由全體出席董事同意通過。
2023.11.09	2023 第三次	1. 高階經理人異動報告案 2. 高階經理人112年調薪、獎金及111年員工酬勞實際執行狀況報告案	無需決議。	無。
2024.03.05	2024 第一次	1. 民國112年度員工及董事酬勞分派案 2. 民國112年度高階經理人及稽核主管之員工酬勞分派案 3. 民國113年度高階經理人薪資報酬指標案 4. 民國113年度高階經理人及稽核主管獎金及調薪政策案	全體出席薪資報酬委員會成員同意通過。	提董事會由全體出席董事同意通過。

其他應記載事項：

- 一、董事會如不採納或修正薪資報酬委員會之建議，應敘明董事會日期、期別、議案內容、董事會決議結果以及公司對薪資報酬委員會意見之處理(如董事會通過之薪資報酬優於薪資報酬委員會之建議，應敘明其差異情形及原因)：無。
- 二、薪資報酬委員會之議決事項，如成員有反對或保留意見且有紀錄或書面聲明者，應敘明薪資報酬委員會日期、期別、議案內容、所有成員意見及對成員意見之處理：無。

五、企業永續發展委員會組成、職責及運作情形

本公司於 2023 年 08 月 04 日設置企業永續發展委員會，每年第一季召開會議；同時訂定本公司「企業永續發展委員會」組織規程，以資遵循。

(一)企業永續發展委員會成員資料

身份別	條件		專業資格與經驗	獨立性情形	兼任其他公開發行公司企業永續發展委員會成員家數
	姓名				
董事長(召集人)	陳其宏		請參閱董事專業資格及獨立董事獨立性資訊揭露(P10-P12; P13)	不適用	0
董事	黃漢州				0
獨立董事	徐爵民			請參閱 本年報 P13	0
獨立董事	顏漏有				1
獨立董事	陳良基				0
獨立董事	林秋蓮				0
獨立董事	黃淑君			1	

(二)企業永續發展委員會職責

本委員會為本公司永續發展相關工作之決策及督導單位，包含環境(E)、社會(S)與公司治理(G)等三大面向領域，使董事會得履行保障公司、員工、股東及各利害關係人權益之職責。

(三)企業永續發展委員會運作情形資訊

1. 本公司之委員會委員計 7 位，其中 5 位為獨立董事。
2. 本屆委員任期：2023 年 08 月 04 日至 2026 年 05 月 28 日。
3. 委員會成員之相關專業能力請參閱本年報 P10-P12；其中獨立董事徐爵民長期致力於永續發展管理，符合該委員會所需之專業能力。
4. 本公司已於 2024 年 3 月 5 日召集第一次企業永續發展委員會，並於會中向各委員報告「民國 112 年度永續發展執行情形」，當次所有委員均親自出席。

六、推動永續發展執行情形及與上市上櫃公司永續發展實務守則差異情形及原因：

推動項目	執行情形		與上市上櫃公司永續發展實務守則差異情形及原因															
	是	否																
一、公司是否建立推動永續發展之治理架構，且設置推動永續發展專（兼）職單位，並由董事會授權高階管理階層處理，及董事會督導情形？	V	<p>一、本公司於2010年起正式成立「企業永續發展委員會」，負責企業社會責任政策、制度或相關管理方針及具體推動計畫之提出及執行。此委員會由董事長暨執行長陳其宏先生擔任主席，並由各部門高階主管擔任各構面委員，總幹事則負責統籌及推動跨部門的企業永續發展事務，並整合相關部門就綠色產品、綠色營運、綠色供應鏈、社會責任及財務績效五大構面訂定推動目標及KPI，每季由各構面輪流進行進度報告與實施成效之檢討，管理平台則將資訊整合以掌握KPI之達成進度，每年定期向董事會報告。</p> <p>二、2023年8月4日將「企業永續發展委員會」升格為董事會之功能委員會，由五位獨立董事及二位董事組成，專責審議與企業永續發展相關議題，包含年度永續發展目標執行情形與成效追蹤，並向董事會報告。2023年度執行情形已於2024年3月報告完成。</p> <p>三、2023年11月1日新設「ESG委員會」，由董事長擔任主委，所有一級主管擔任委員，負責推動各項永續業務，每季由各委員向主委報告以督導團隊依計畫實行永續發展構面，並掌握相關風險與機會，持續推動永續轉型發展。</p>	無差異															
二、公司是否依重大性原則，進行與公司營運相關之環境、社會及公司治理議題之風險評估，並訂定相關風險管理政策或策略？	V	<p>一、本揭露資料涵蓋公司於2023年1月至12月間在主要據點之永續發展績效表現。風險評估邊界以台灣總部及製造據點中國蘇州、越南為主。佳世達每年遵循永續報告準則(GRI Standards)之重大性鑑別方式進行風險評估，每年定期發放問卷了解利害關係人在經濟/治理、環境、社會之三大構面關心之重大主題，針對該年度所鑑別出的重大主題，檢視其對佳世達的意義及影響範圍，並設定年度管理風險目標管控，每年檢核目標，並揭露管理目標成果。</p> <p>二、依據評估後之風險，訂定相關風險管理政策或策略如下：</p> <table border="1" data-bbox="539 1102 1299 1917"> <thead> <tr> <th>重大議題</th> <th>風險評估項目</th> <th>風險管理策略</th> </tr> </thead> <tbody> <tr> <td rowspan="3">經濟 / 治理</td> <td>綠色產品研發創新</td> <td>1. 以生命週期的思維檢視產品的全生命週期碳排放與減量機會。 2. 導入ISO 14006及IEC 62430管理系統。 3. 專利申請數量每年100件。</td> </tr> <tr> <td>客戶關係管理</td> <td>1. 100%遵守客戶要求，並提供更完善的服務品質。 2. 透過客戶滿意度的回饋，擬出改善對策，提昇產品與服務品質。 3. 客戶滿意度得分達93分以上，預計2025年達93分。</td> </tr> <tr> <td>永續供應鏈管理</td> <td>1. 要求供應商遵守所在地國家法規、社會標準及環保計劃，並定期執行調查與稽核，讓供應商與佳世達攜手向環境、社會承諾，加值產品價值。 2. 書面調查與現場稽核等方式，定期審視供應鏈的環境責任實踐與績效。 3. 供應商永續性風險問卷(書面稽核)完成率100%、回收率97%。</td> </tr> <tr> <td rowspan="2">社會</td> <td>人才聘用</td> <td>1. 打造優質工作環境與多元的職涯發展管道，吸引並留住優秀人才。配合公司策略發展及事業經營目標，完善教育訓練體系；提升組織整體競爭優勢。 2. 提供優質工作環境及薪酬待遇。 3. 進行員工敬業度調查(1.參與率86%、2.平均敬業度4.62)。</td> </tr> <tr> <td>職業安全健康與管理</td> <td>1. 建立良好的公司營運/工作環境，使人才工作身心均受到保障，讓全體同仁體驗優質的職場環境與健康幸福的企業文化。 2. 達歷年健康檢查參與率約95%，2023年高達97%，確實落實公共衛生第一級管理—健康篩檢。 3. 培養員工的安全衛生觀念及強化職務上的危害認知意識，2023年平均失能傷害頻率(FR)為0.110；失能傷害嚴重率(SR)約為5.258；工作場所亦無職災死亡與職業病案件發生。台灣廠區，自2011年起已累計3,058萬無職災工時，2023年無職災工時為271萬小時左右。承攬商在現場工作中，未發生工傷事故及死亡事故。</td> </tr> </tbody> </table>	重大議題	風險評估項目	風險管理策略	經濟 / 治理	綠色產品研發創新	1. 以生命週期的思維檢視產品的全生命週期碳排放與減量機會。 2. 導入ISO 14006及IEC 62430管理系統。 3. 專利申請數量每年100件。	客戶關係管理	1. 100%遵守客戶要求，並提供更完善的服務品質。 2. 透過客戶滿意度的回饋，擬出改善對策，提昇產品與服務品質。 3. 客戶滿意度得分達93分以上，預計2025年達93分。	永續供應鏈管理	1. 要求供應商遵守所在地國家法規、社會標準及環保計劃，並定期執行調查與稽核，讓供應商與佳世達攜手向環境、社會承諾，加值產品價值。 2. 書面調查與現場稽核等方式，定期審視供應鏈的環境責任實踐與績效。 3. 供應商永續性風險問卷(書面稽核)完成率100%、回收率97%。	社會	人才聘用	1. 打造優質工作環境與多元的職涯發展管道，吸引並留住優秀人才。配合公司策略發展及事業經營目標，完善教育訓練體系；提升組織整體競爭優勢。 2. 提供優質工作環境及薪酬待遇。 3. 進行員工敬業度調查(1.參與率86%、2.平均敬業度4.62)。	職業安全健康與管理	1. 建立良好的公司營運/工作環境，使人才工作身心均受到保障，讓全體同仁體驗優質的職場環境與健康幸福的企業文化。 2. 達歷年健康檢查參與率約95%，2023年高達97%，確實落實公共衛生第一級管理—健康篩檢。 3. 培養員工的安全衛生觀念及強化職務上的危害認知意識，2023年平均失能傷害頻率(FR)為0.110；失能傷害嚴重率(SR)約為5.258；工作場所亦無職災死亡與職業病案件發生。台灣廠區，自2011年起已累計3,058萬無職災工時，2023年無職災工時為271萬小時左右。承攬商在現場工作中，未發生工傷事故及死亡事故。	無差異
重大議題	風險評估項目	風險管理策略																
經濟 / 治理	綠色產品研發創新	1. 以生命週期的思維檢視產品的全生命週期碳排放與減量機會。 2. 導入ISO 14006及IEC 62430管理系統。 3. 專利申請數量每年100件。																
	客戶關係管理	1. 100%遵守客戶要求，並提供更完善的服務品質。 2. 透過客戶滿意度的回饋，擬出改善對策，提昇產品與服務品質。 3. 客戶滿意度得分達93分以上，預計2025年達93分。																
	永續供應鏈管理	1. 要求供應商遵守所在地國家法規、社會標準及環保計劃，並定期執行調查與稽核，讓供應商與佳世達攜手向環境、社會承諾，加值產品價值。 2. 書面調查與現場稽核等方式，定期審視供應鏈的環境責任實踐與績效。 3. 供應商永續性風險問卷(書面稽核)完成率100%、回收率97%。																
社會	人才聘用	1. 打造優質工作環境與多元的職涯發展管道，吸引並留住優秀人才。配合公司策略發展及事業經營目標，完善教育訓練體系；提升組織整體競爭優勢。 2. 提供優質工作環境及薪酬待遇。 3. 進行員工敬業度調查(1.參與率86%、2.平均敬業度4.62)。																
	職業安全健康與管理	1. 建立良好的公司營運/工作環境，使人才工作身心均受到保障，讓全體同仁體驗優質的職場環境與健康幸福的企業文化。 2. 達歷年健康檢查參與率約95%，2023年高達97%，確實落實公共衛生第一級管理—健康篩檢。 3. 培養員工的安全衛生觀念及強化職務上的危害認知意識，2023年平均失能傷害頻率(FR)為0.110；失能傷害嚴重率(SR)約為5.258；工作場所亦無職災死亡與職業病案件發生。台灣廠區，自2011年起已累計3,058萬無職災工時，2023年無職災工時為271萬小時左右。承攬商在現場工作中，未發生工傷事故及死亡事故。																

推動項目	執行情形		與上市上櫃公司永續發展實務守則差異情形及原因																																			
	是	否		摘要說明																																		
			<table border="1"> <tr> <td>重大議題</td> <td>風險評估項目</td> <td>風險管理策略</td> </tr> <tr> <td>社會</td> <td>員工教育訓練</td> <td> 1. 建構完善教育訓練發展體系，提供多元學習與發展環境，吸引並留住優秀人才。 2. 建構四大學院學習藍圖，依據年度訓練需求舉辦專業習成長課程並進行調訓作業。 3. IDL人員每年平均受訓時數(36小時/年)。 4. 政策性必修課程完訓率100%。 </td> </tr> <tr> <td>環境</td> <td>廢棄物管理</td> <td> 1. 從源頭設計著手，產品及包材增加3R比例；營運廢棄物減量及提升回收利用率。 2. 導入綠色產品課程，並將廢棄物資源化，廢塑膠製成再生質燃料，轉廢為能。 3. 可回收廢棄物比例達92%。 </td> </tr> <tr> <td></td> <td>能源管理</td> <td> 1. 提升能源使用效率，及提高再生能源使用。 2. 使用高效率設備，持續改善能源績效、提升能源效率。 3. 注入員工及供應商減碳思維及方法，避免浪費。 4. 持續設置再生能源發電系統、購買再生能源，達成 100% 使用再生能源。 5. 加入碳抵換專案及設定內部碳定價。 6. 再生能源使用量2025年，30%綠電。 7. 絕對減量，每年節電1%。 </td> </tr> <tr> <td></td> <td>氣候減緩及調適</td> <td> 1. 利用SBTi科學化減量方法進行減量，通過SBTi目標審查。 2. 持續導入TCFD深化氣候風險管理。 3. 溫室氣體 Scopes1+2 絕對減量(至2030年較2021年減少42%)。 </td> </tr> </table>	重大議題	風險評估項目	風險管理策略	社會	員工教育訓練	1. 建構完善教育訓練發展體系，提供多元學習與發展環境，吸引並留住優秀人才。 2. 建構四大學院學習藍圖，依據年度訓練需求舉辦專業習成長課程並進行調訓作業。 3. IDL人員每年平均受訓時數(36小時/年)。 4. 政策性必修課程完訓率100%。	環境	廢棄物管理	1. 從源頭設計著手，產品及包材增加3R比例；營運廢棄物減量及提升回收利用率。 2. 導入綠色產品課程，並將廢棄物資源化，廢塑膠製成再生質燃料，轉廢為能。 3. 可回收廢棄物比例達92%。		能源管理	1. 提升能源使用效率，及提高再生能源使用。 2. 使用高效率設備，持續改善能源績效、提升能源效率。 3. 注入員工及供應商減碳思維及方法，避免浪費。 4. 持續設置再生能源發電系統、購買再生能源，達成 100% 使用再生能源。 5. 加入碳抵換專案及設定內部碳定價。 6. 再生能源使用量2025年，30%綠電。 7. 絕對減量，每年節電1%。		氣候減緩及調適	1. 利用SBTi科學化減量方法進行減量，通過SBTi目標審查。 2. 持續導入TCFD深化氣候風險管理。 3. 溫室氣體 Scopes1+2 絕對減量(至2030年較2021年減少42%)。																				
重大議題	風險評估項目	風險管理策略																																				
社會	員工教育訓練	1. 建構完善教育訓練發展體系，提供多元學習與發展環境，吸引並留住優秀人才。 2. 建構四大學院學習藍圖，依據年度訓練需求舉辦專業習成長課程並進行調訓作業。 3. IDL人員每年平均受訓時數(36小時/年)。 4. 政策性必修課程完訓率100%。																																				
環境	廢棄物管理	1. 從源頭設計著手，產品及包材增加3R比例；營運廢棄物減量及提升回收利用率。 2. 導入綠色產品課程，並將廢棄物資源化，廢塑膠製成再生質燃料，轉廢為能。 3. 可回收廢棄物比例達92%。																																				
	能源管理	1. 提升能源使用效率，及提高再生能源使用。 2. 使用高效率設備，持續改善能源績效、提升能源效率。 3. 注入員工及供應商減碳思維及方法，避免浪費。 4. 持續設置再生能源發電系統、購買再生能源，達成 100% 使用再生能源。 5. 加入碳抵換專案及設定內部碳定價。 6. 再生能源使用量2025年，30%綠電。 7. 絕對減量，每年節電1%。																																				
	氣候減緩及調適	1. 利用SBTi科學化減量方法進行減量，通過SBTi目標審查。 2. 持續導入TCFD深化氣候風險管理。 3. 溫室氣體 Scopes1+2 絕對減量(至2030年較2021年減少42%)。																																				
三、環境議題 (一)公司是否依其產業特性建立合適之環境管理制度？	V	(一) 本公司自1997年起取得ISO 14001環境管理系統認證，全球各製造區每年定期實施內部稽核及外部稽核，以確保各項環境管理規範之運作。此外，於2012年起取得ISO 50001能源管理系統認證，2023年持續通過認證，每年依據ISO 14064-1 規範進行溫室氣體盤查，以改善能源績效並進一步減少溫室氣體排放，追蹤減排成效並公開揭露於永續報告書於本公司網站。 (https://www.qisda.com.tw/page.aspx?uid=8) (二) 環境管理系統之主要邊界以台灣總部、及製造據點中國蘇州、越南為主。 (三) 證書有效期限: <table border="1"> <tr> <td></td> <td>桃園雙星工廠</td> <td>蘇州光電廠</td> <td>蘇州精密廠</td> <td>蘇州電通廠</td> <td>蘇州電子廠</td> <td>越南廠</td> </tr> <tr> <td>ISO 14001</td> <td>~2025.12.26</td> <td>~2025.12.26</td> <td>~2025.12.24</td> <td>~2026.01.06</td> <td>~2025.12.25</td> <td>~2024.05.19</td> </tr> <tr> <td>ISO 50001</td> <td>~2024.05.28</td> <td>-</td> <td>-</td> <td>~2025.10.09</td> <td>-</td> <td>~2024.12.27</td> </tr> </table>		桃園雙星工廠	蘇州光電廠	蘇州精密廠	蘇州電通廠	蘇州電子廠	越南廠	ISO 14001	~2025.12.26	~2025.12.26	~2025.12.24	~2026.01.06	~2025.12.25	~2024.05.19	ISO 50001	~2024.05.28	-	-	~2025.10.09	-	~2024.12.27	無差異														
	桃園雙星工廠	蘇州光電廠	蘇州精密廠	蘇州電通廠	蘇州電子廠	越南廠																																
ISO 14001	~2025.12.26	~2025.12.26	~2025.12.24	~2026.01.06	~2025.12.25	~2024.05.19																																
ISO 50001	~2024.05.28	-	-	~2025.10.09	-	~2024.12.27																																
(二)公司是否致力於提升能源使用效率及使用對環境負荷衝擊低之再生物料？	V	(二)為了減少能源使用對暖化的影響，佳世達擬定溫室氣體減量相關方案，在減少溫室氣體排放量之計畫中我們透過自建太陽能發電系統提升再生能源使用比例、耗電設備汰舊換新採用變頻節能設備、廢熱回收使用減少加熱設備耗電量，並持續輔以行政管理進行節約能源，以達到降低溫室氣體排放之目標。 <table border="1"> <thead> <tr> <th>氣候指標</th> <th>2021 基準年</th> <th>2020</th> <th>2021</th> <th>2022</th> <th>2023</th> <th>減量% (與基準年比)</th> </tr> </thead> <tbody> <tr> <td>總溫室氣體排放量 (萬公噸 CO₂e)</td> <td>10.66</td> <td>9.56</td> <td>10.66</td> <td>7.56</td> <td>5.19</td> <td>-51%</td> </tr> <tr> <td>每人每小時用電碳排放量 (公斤 CO₂e)</td> <td>2.5</td> <td>2.3</td> <td>2.5</td> <td>1.9</td> <td>1.8</td> <td>-29%</td> </tr> <tr> <td>每佰萬美金產值用電 (度)</td> <td>27,532</td> <td>29,338</td> <td>27,532</td> <td>29,436</td> <td>38,957</td> <td>41%</td> </tr> <tr> <td>每佰萬美金產值溫室氣體排放量 (公噸 CO₂e)</td> <td>21.9</td> <td>23.1</td> <td>21.9</td> <td>17.7</td> <td>17.7</td> <td>-19%</td> </tr> </tbody> </table> 註：溫室氣體排放量以市場基準計算。	氣候指標	2021 基準年	2020	2021	2022	2023	減量% (與基準年比)	總溫室氣體排放量 (萬公噸 CO ₂ e)	10.66	9.56	10.66	7.56	5.19	-51%	每人每小時用電碳排放量 (公斤 CO ₂ e)	2.5	2.3	2.5	1.9	1.8	-29%	每佰萬美金產值用電 (度)	27,532	29,338	27,532	29,436	38,957	41%	每佰萬美金產值溫室氣體排放量 (公噸 CO ₂ e)	21.9	23.1	21.9	17.7	17.7	-19%	無差異
氣候指標	2021 基準年	2020	2021	2022	2023	減量% (與基準年比)																																
總溫室氣體排放量 (萬公噸 CO ₂ e)	10.66	9.56	10.66	7.56	5.19	-51%																																
每人每小時用電碳排放量 (公斤 CO ₂ e)	2.5	2.3	2.5	1.9	1.8	-29%																																
每佰萬美金產值用電 (度)	27,532	29,338	27,532	29,436	38,957	41%																																
每佰萬美金產值溫室氣體排放量 (公噸 CO ₂ e)	21.9	23.1	21.9	17.7	17.7	-19%																																

推動項目	執行情形		與上市上櫃公司永續發展實務守則差異情形及原因																																																												
	是	否																																																													
		<table border="1"> <thead> <tr> <th>減量類型</th> <th>主要實施專案</th> <th>預計投資金額 (萬元 NTD)</th> <th>每年節能量 (MWh)</th> <th>每年減排量 (噸 CO2e)</th> </tr> </thead> <tbody> <tr> <td>政策或行為改變</td> <td>安裝微波感應燈管</td> <td>1.4</td> <td>4</td> <td>2</td> </tr> <tr> <td>製程能源效率</td> <td>局部工作站改獨立供氣</td> <td>9.0</td> <td>360</td> <td>209</td> </tr> <tr> <td>製程能源效率</td> <td>DQ9 空壓節能</td> <td>360.0</td> <td>650</td> <td>378</td> </tr> <tr> <td>製程能源效率</td> <td>DQ9 水泵冬季節能改造</td> <td>13.5</td> <td>60</td> <td>35</td> </tr> <tr> <td>政策或行為改變</td> <td>廠區路燈調控</td> <td>-</td> <td>55</td> <td>40</td> </tr> <tr> <td>製程能源效率</td> <td>QTY 廠務節能</td> <td>-</td> <td>350</td> <td>173</td> </tr> <tr> <td>製程能源效率</td> <td>QTY 生產調控節能</td> <td>-</td> <td>10</td> <td>5</td> </tr> <tr> <td>製程能源效率</td> <td>S1、S4、DQ8 空壓節能</td> <td>-</td> <td>1,100</td> <td>639</td> </tr> <tr> <td>使用綠能</td> <td>蘇州廠區第二期太陽能發電工程</td> <td>-</td> <td>7,000</td> <td>4,067</td> </tr> <tr> <td>使用綠能</td> <td>越南廠區第一期太陽能發電工程</td> <td>-</td> <td>3,000</td> <td>2,166</td> </tr> <tr> <td colspan="2">合計</td> <td>383.9</td> <td>12,589</td> <td>7,714</td> </tr> </tbody> </table> <p>本公司致力於提升各項資源之利用效率，在源頭管理方面積極落實資源回收分類，大幅減少廢棄物產生及增加資源回收量，可資源回收再利用之廢棄物比例於 2023 年達到 90%。在水資源管理方面，製造過程中均無廢水產生，各製造廠區僅生活污水，因此無用水及水污染風險極低，另全球各製造廠區皆有設置污水回收再利用系統，回收之生活污水多用於澆灌廠區種植之綠色植物。在產品面，自產品之研發設計到製造階段，皆以綠色產品概念為出發點，對延長產品生命週期、能源節約、易回收、低毒性、減少環境危害等加以考量。依據國際法規及客戶之要求，制訂「有害化學物質管制清單」。經由對零件材料承認之嚴格管控及成品之檢驗，以系統化管理機制來確保產品能符合國際法規及客戶之要求。期望逐年降低有害化學物質之使用，同時也避免產品於運送、使用、廢棄時對於人體與環境的傷害。本公司使用原物料均符合歐盟之 RoHS 規範，並於 2008 年啟動 EUP 第三類環境宣告，透過教育並輔導供應商在直接材料、間接材料、能資源使用的盤查、廢棄物排放以及運輸能耗的自我揭露，讓供應商瞭解其產品生命週期的運算方式，以及對生態的可能衝擊。</p>	減量類型	主要實施專案	預計投資金額 (萬元 NTD)	每年節能量 (MWh)	每年減排量 (噸 CO2e)	政策或行為改變	安裝微波感應燈管	1.4	4	2	製程能源效率	局部工作站改獨立供氣	9.0	360	209	製程能源效率	DQ9 空壓節能	360.0	650	378	製程能源效率	DQ9 水泵冬季節能改造	13.5	60	35	政策或行為改變	廠區路燈調控	-	55	40	製程能源效率	QTY 廠務節能	-	350	173	製程能源效率	QTY 生產調控節能	-	10	5	製程能源效率	S1、S4、DQ8 空壓節能	-	1,100	639	使用綠能	蘇州廠區第二期太陽能發電工程	-	7,000	4,067	使用綠能	越南廠區第一期太陽能發電工程	-	3,000	2,166	合計		383.9	12,589	7,714	
減量類型	主要實施專案	預計投資金額 (萬元 NTD)	每年節能量 (MWh)	每年減排量 (噸 CO2e)																																																											
政策或行為改變	安裝微波感應燈管	1.4	4	2																																																											
製程能源效率	局部工作站改獨立供氣	9.0	360	209																																																											
製程能源效率	DQ9 空壓節能	360.0	650	378																																																											
製程能源效率	DQ9 水泵冬季節能改造	13.5	60	35																																																											
政策或行為改變	廠區路燈調控	-	55	40																																																											
製程能源效率	QTY 廠務節能	-	350	173																																																											
製程能源效率	QTY 生產調控節能	-	10	5																																																											
製程能源效率	S1、S4、DQ8 空壓節能	-	1,100	639																																																											
使用綠能	蘇州廠區第二期太陽能發電工程	-	7,000	4,067																																																											
使用綠能	越南廠區第一期太陽能發電工程	-	3,000	2,166																																																											
合計		383.9	12,589	7,714																																																											
(三)公司是否評估氣候變遷對企業現在及未來的潛在風險與機會，並採取相關之因應措施？	V	(三)本公司在董事會監督下由風險管理委員會依循TCFD 框架，針對「治理」、「策略」、「風險管理」、「指標與目標」的架構鑑別氣候風險及機會。引用聯合國氣候變遷專門委員會(IPCC)的 RCP 2.6、RCP 4.5、RCP 8.5 氣候情境，對轉型風險、立即可見實體風險與長期性實體風險進行風險評估，並鑑別與分析本公司營運範疇之短中長期的氣候風險與機會，依據風險情境分析提出因應計畫。關於氣候相關風險與機會之財務揭露詳情，請參考官網ESG報告書“氣候策略與碳管理”章節。	無差異																																																												
(四)公司是否統計過去兩年溫室氣體排放量、用水量及廢棄物總重量，並制定溫室氣體減量、減少用水或其他廢棄物管理之政策？	V	<p>(四)2023年溫室氣體排放量盤查，本公司所有製造據點已通過 ISO 14064-1範疇一、二、三之盤查與第三方查證。</p> <p>本公司每年皆統計溫室氣體排放量、用水量及廢棄物總重量之數據如下：</p> <p>1.最近兩年溫室氣體排放量：(範疇一、二資訊涵蓋所有廠區，範疇三僅包含員工差旅及員工通勤交通車) (公噸CO2e)</p> <table border="1"> <thead> <tr> <th>年度</th> <th>範疇一</th> <th>範疇二</th> <th>範疇三</th> </tr> </thead> <tbody> <tr> <td>2021</td> <td>2,289</td> <td>104,383</td> <td>76</td> </tr> <tr> <td>2022</td> <td>4,805</td> <td>70,758</td> <td>1,802</td> </tr> <tr> <td>2023</td> <td>3,501</td> <td>48,405</td> <td>1,756</td> </tr> </tbody> </table> <p>2023年範疇一及範疇二之溫室氣體排放量合計51,906公噸(市場基準)，主要來自範疇二輸入能源的間接溫室氣體排放，占前開放量的93.1%；其次為範疇一直接溫室氣體排放除，占6.9%。</p> <p>透過自建太陽能發電系統提升再生能源使用比例、耗電設備汰舊換新採用變頻節能設備、廢熱回收使用減少加熱設備耗電量，並持續輔以行政管理進行節約能源，以達到降低溫室氣體排放之目標。</p> <p>2.用水量</p> <p>本公司長年關注水資源節環保議題，在節水計畫方面，從全面落实日常生活節約用水做起，將可利用水資源發揮更大效益。</p>	年度	範疇一	範疇二	範疇三	2021	2,289	104,383	76	2022	4,805	70,758	1,802	2023	3,501	48,405	1,756	無差異																																												
年度	範疇一	範疇二	範疇三																																																												
2021	2,289	104,383	76																																																												
2022	4,805	70,758	1,802																																																												
2023	3,501	48,405	1,756																																																												

推動項目	執行情形		與上市上櫃公司永續發展實務守則差異情形及原因																								
	是	否																									
			<table border="1"> <thead> <tr> <th>年度</th> <th>總用水量 (百萬公升)</th> </tr> </thead> <tbody> <tr> <td>2021</td> <td>517</td> </tr> <tr> <td>2022</td> <td>441</td> </tr> <tr> <td>2023</td> <td>417</td> </tr> </tbody> </table> <p>台灣廠的水污染防治設備由專業人員操作維護，係利用接觸曝氣法處理生活污水，產生之污水則是納入政府所設污水下水道管理系統，蘇州廠排放之污水直接排放至市政下水道系統，越南廠產生之污水先排放至廠內汙水處理廠處理後排放至工業區汙水處理廠；排放目的地皆為下水道管理系統，所以並不會因用水產生污水而直接影響水體與土地，在污水水質檢測方面，台灣優於龜山產業園區廢水進廠標準，蘇州則符合污水綜合排放標準，越南則符合工業區排放標準，所有廠區排放水定期監控，未被其它組織再利用。</p> <p>3.廢棄物總重量：2023年為26,700噸；2022年為35,700噸。</p> <table border="1"> <thead> <tr> <th>年度</th> <th>有害廢棄物 (公噸)</th> <th>非有害廢棄物(公噸)</th> <th>資源回收(公噸)</th> </tr> </thead> <tbody> <tr> <td>2021</td> <td>627</td> <td>3,003</td> <td>38,079</td> </tr> <tr> <td>2022</td> <td>877</td> <td>2,649</td> <td>32,174</td> </tr> <tr> <td>2023</td> <td>721</td> <td>1,760</td> <td>24,219</td> </tr> </tbody> </table> <p>公司依循法規設置環保專責人員對廢棄物之產出、清除、處理等流向進行有效管理。除透過持續性之節能減廢活動外，亦採取源頭管理策略，在設計階段、製造階段、配銷階段管理廢棄物，且製造流程中未產生巴塞爾公約定義之有害廢棄物。在廢棄物處理方面，除了委託合格清除、處理商進行焚化處理或再利用處理之外，並秉持責任生產人之理念，定期進行處理業者之稽核，確保廢棄物妥善處理。為提升資源回收廢棄物比例，公司訂定廢棄物管理程序以及回收目標，定期檢討目標達成以達長期監控效果。</p>	年度	總用水量 (百萬公升)	2021	517	2022	441	2023	417	年度	有害廢棄物 (公噸)	非有害廢棄物(公噸)	資源回收(公噸)	2021	627	3,003	38,079	2022	877	2,649	32,174	2023	721	1,760	24,219
年度	總用水量 (百萬公升)																										
2021	517																										
2022	441																										
2023	417																										
年度	有害廢棄物 (公噸)	非有害廢棄物(公噸)	資源回收(公噸)																								
2021	627	3,003	38,079																								
2022	877	2,649	32,174																								
2023	721	1,760	24,219																								
<p>四、社會議題</p> <p>(一)公司是否依照相關法規及國際人權公約，制定相關之管理政策與程序？</p>	V	<p>(一)本公司於2006年取得社會責任國際標準 (SA 8000)、認同並自願遵循「世界人權宣言」、「聯合國全球盟約」及國際勞工組織的「工作基本原則與權利宣言」、加州供應鏈透明度法案 (California Transparency Act)、英國現代奴役法案 (UK Modern Slavery Act)，另公司制定有「童工及青年勞工管理辦法」。佳世達宣示保障員工權益，具備多元溝通管道，針對內部員工申訴已制定有「溝通管理程序」，員工遭遇任何性騷擾或不當對待事件，可依「檢舉暨申訴處理辦法」直接向公司人力資源單位反應，公司對於檢舉者之身份機密性予以保障。外部利害相關者如對此議題有任何疑慮，可透過公司官網公告之CSR信箱進行申訴。</p> <p>本公司人權管理政策及具體方案摘要如下：</p> <table border="1"> <thead> <tr> <th>對象</th> <th>人權管理目標</th> <th>具體方案</th> <th>成果</th> </tr> </thead> <tbody> <tr> <td rowspan="3">內部員工</td> <td rowspan="3">規劃多元的員工福利，讓全體同仁體驗優質的職場環境與健康幸福的企業文化。</td> <td>員工薪資及退休金</td> <td>2023年持續維持新進之基層人員不分性別起薪標準一致。</td> </tr> <tr> <td>員工福利</td> <td>除績效獎金適用於正職人員外，派遣人員福利與正職人員相同，僅少數派遣人員因屬短期派遣(六個月以下)，未納入特別提供之福利範圍。 另佳世達遵循全球各地相關社會保險之法規及制度，以保障員工基本之權益。另有提供員工眷屬團體保險供同仁自行加保，並安排保險公司人員駐點提供同仁保險諮詢及理賠申請服務。</td> </tr> <tr> <td>建立暢通與良好的勞資溝通管道與關係</td> <td>依據勞動法令及SA8000規範，在中國蘇州製造區及台灣營運總部及越南各分別選出16位(佔蘇州製造區人數的0.27%)及11位同仁(佔桃園總部人數的0.7%)及9位同仁(佔越南製造區人數的0.9%)，以百分之百代表事業單位的同仁，每季定期召開福</td> </tr> </tbody> </table>	對象	人權管理目標	具體方案	成果	內部員工	規劃多元的員工福利，讓全體同仁體驗優質的職場環境與健康幸福的企業文化。	員工薪資及退休金	2023年持續維持新進之基層人員不分性別起薪標準一致。	員工福利	除績效獎金適用於正職人員外，派遣人員福利與正職人員相同，僅少數派遣人員因屬短期派遣(六個月以下)，未納入特別提供之福利範圍。 另佳世達遵循全球各地相關社會保險之法規及制度，以保障員工基本之權益。另有提供員工眷屬團體保險供同仁自行加保，並安排保險公司人員駐點提供同仁保險諮詢及理賠申請服務。	建立暢通與良好的勞資溝通管道與關係	依據勞動法令及SA8000規範，在中國蘇州製造區及台灣營運總部及越南各分別選出16位(佔蘇州製造區人數的0.27%)及11位同仁(佔桃園總部人數的0.7%)及9位同仁(佔越南製造區人數的0.9%)，以百分之百代表事業單位的同仁，每季定期召開福	無差異												
對象	人權管理目標	具體方案	成果																								
內部員工	規劃多元的員工福利，讓全體同仁體驗優質的職場環境與健康幸福的企業文化。	員工薪資及退休金	2023年持續維持新進之基層人員不分性別起薪標準一致。																								
		員工福利	除績效獎金適用於正職人員外，派遣人員福利與正職人員相同，僅少數派遣人員因屬短期派遣(六個月以下)，未納入特別提供之福利範圍。 另佳世達遵循全球各地相關社會保險之法規及制度，以保障員工基本之權益。另有提供員工眷屬團體保險供同仁自行加保，並安排保險公司人員駐點提供同仁保險諮詢及理賠申請服務。																								
		建立暢通與良好的勞資溝通管道與關係	依據勞動法令及SA8000規範，在中國蘇州製造區及台灣營運總部及越南各分別選出16位(佔蘇州製造區人數的0.27%)及11位同仁(佔桃園總部人數的0.7%)及9位同仁(佔越南製造區人數的0.9%)，以百分之百代表事業單位的同仁，每季定期召開福																								

推動項目	執行情形		與上市上櫃公司永續發展實務守則差異情形及原因												
	是	否													
			<table border="1"> <thead> <tr> <th>對象</th> <th>人權管理目標</th> <th>具體方案</th> <th>成果</th> </tr> </thead> <tbody> <tr> <td>內部員工</td> <td>規劃多元的員工福利，讓全體同仁體驗優質的職場環境與健康幸福的企業文化。</td> <td>員工健康管理</td> <td> <p>利委員會議、勞資會議，茲就SA 8000規範之相關事項，與公司管理代表進行溝通。</p> <p>健康管理模式之六大介面：</p> <p>1.維力門診(職場健康照護)</p> <p>(1)建立健康臨場服務：職安訪查，落實職業災害之預防防治，降低職業災害發生率。</p> <p>(2)特殊健康管理：特別危害健康作業人員從事游離輻射、有機溶劑、噪音等作業之勞工，列入特殊追蹤管理。另外優於法規要求，將從事強光實驗的人員予以定期眼睛精密檢查及特殊保護措施(護具)。</p> <p>截至目前為止佳世達並未發生因工作上原因而造成職業病之實例。</p> <p>2.職場母乳推廣</p> <p>從2007年起開始推廣職場母乳，2017年起實施母性健康保護，針對已懷孕、產後一年內或哺乳之女性勞工，採取必要之母性勞工健康保護和關懷管理，2023年保護對象共17位針對保護對象之健康情形與作業之關連性。體恤新生兒家庭生育辛勞及紓緩育兒負擔，公司於2023推展0-6歲育兒津貼，讓在職同仁可安心就業並建立友善家庭的職場環境。</p> <p>3.疾病防制與關懷</p> <p>設置全球疫情通報系統，可即時了解各分公司物資備存與員工健康追蹤狀況，同時不定時提供防疫和健康相關電子報提醒同仁健康與防疫的重要性。</p> <p>4.急傷患處置</p> <p>2013年增置AED於1F公共區域；2016年增置第二台AED於雙星1F公共區域並培訓相關AED急救訓練種子人員，延續2016年急救訓練計畫。2023舉辦急救人員複訓，共69位完成調訓。後續會持續延展訓練。2024年預計舉辦100人急救訓練</p> <p>5.健康管理追蹤</p> <p>電子化同仁資料，並採用美國國家膽固醇教育計畫 (National Cholesterol Educational Program, NCEP)成人治療準則第三次報告，評估10年內發生缺血性心臟病的機會風險，篩出高風險族群；並於該族群中完成70%之亞健康族群之衛教和追蹤率並確保個人隱私。</p> <p>6.樂活活動</p> <p>能參與相關健康講座與活動。同步也推廣健康防癌篩檢，特殊健康預防接種等健康促進篩檢活動。</p> </td> </tr> <tr> <td>外部供應商</td> <td>提高供應商的企業社會責任</td> <td>禁止強迫勞動，與供應商合約訂有人</td> <td>1.2006年起逐年擴大要求供應商簽署社會責任及商業道德同意書，要求其承諾遵守責任商業聯盟行為準則(RBA Code)及社會責任標準(SA 8000)。</td> </tr> </tbody> </table>	對象	人權管理目標	具體方案	成果	內部員工	規劃多元的員工福利，讓全體同仁體驗優質的職場環境與健康幸福的企業文化。	員工健康管理	<p>利委員會議、勞資會議，茲就SA 8000規範之相關事項，與公司管理代表進行溝通。</p> <p>健康管理模式之六大介面：</p> <p>1.維力門診(職場健康照護)</p> <p>(1)建立健康臨場服務：職安訪查，落實職業災害之預防防治，降低職業災害發生率。</p> <p>(2)特殊健康管理：特別危害健康作業人員從事游離輻射、有機溶劑、噪音等作業之勞工，列入特殊追蹤管理。另外優於法規要求，將從事強光實驗的人員予以定期眼睛精密檢查及特殊保護措施(護具)。</p> <p>截至目前為止佳世達並未發生因工作上原因而造成職業病之實例。</p> <p>2.職場母乳推廣</p> <p>從2007年起開始推廣職場母乳，2017年起實施母性健康保護，針對已懷孕、產後一年內或哺乳之女性勞工，採取必要之母性勞工健康保護和關懷管理，2023年保護對象共17位針對保護對象之健康情形與作業之關連性。體恤新生兒家庭生育辛勞及紓緩育兒負擔，公司於2023推展0-6歲育兒津貼，讓在職同仁可安心就業並建立友善家庭的職場環境。</p> <p>3.疾病防制與關懷</p> <p>設置全球疫情通報系統，可即時了解各分公司物資備存與員工健康追蹤狀況，同時不定時提供防疫和健康相關電子報提醒同仁健康與防疫的重要性。</p> <p>4.急傷患處置</p> <p>2013年增置AED於1F公共區域；2016年增置第二台AED於雙星1F公共區域並培訓相關AED急救訓練種子人員，延續2016年急救訓練計畫。2023舉辦急救人員複訓，共69位完成調訓。後續會持續延展訓練。2024年預計舉辦100人急救訓練</p> <p>5.健康管理追蹤</p> <p>電子化同仁資料，並採用美國國家膽固醇教育計畫 (National Cholesterol Educational Program, NCEP)成人治療準則第三次報告，評估10年內發生缺血性心臟病的機會風險，篩出高風險族群；並於該族群中完成70%之亞健康族群之衛教和追蹤率並確保個人隱私。</p> <p>6.樂活活動</p> <p>能參與相關健康講座與活動。同步也推廣健康防癌篩檢，特殊健康預防接種等健康促進篩檢活動。</p>	外部供應商	提高供應商的企業社會責任	禁止強迫勞動，與供應商合約訂有人	1.2006年起逐年擴大要求供應商簽署社會責任及商業道德同意書，要求其承諾遵守責任商業聯盟行為準則(RBA Code)及社會責任標準(SA 8000)。
對象	人權管理目標	具體方案	成果												
內部員工	規劃多元的員工福利，讓全體同仁體驗優質的職場環境與健康幸福的企業文化。	員工健康管理	<p>利委員會議、勞資會議，茲就SA 8000規範之相關事項，與公司管理代表進行溝通。</p> <p>健康管理模式之六大介面：</p> <p>1.維力門診(職場健康照護)</p> <p>(1)建立健康臨場服務：職安訪查，落實職業災害之預防防治，降低職業災害發生率。</p> <p>(2)特殊健康管理：特別危害健康作業人員從事游離輻射、有機溶劑、噪音等作業之勞工，列入特殊追蹤管理。另外優於法規要求，將從事強光實驗的人員予以定期眼睛精密檢查及特殊保護措施(護具)。</p> <p>截至目前為止佳世達並未發生因工作上原因而造成職業病之實例。</p> <p>2.職場母乳推廣</p> <p>從2007年起開始推廣職場母乳，2017年起實施母性健康保護，針對已懷孕、產後一年內或哺乳之女性勞工，採取必要之母性勞工健康保護和關懷管理，2023年保護對象共17位針對保護對象之健康情形與作業之關連性。體恤新生兒家庭生育辛勞及紓緩育兒負擔，公司於2023推展0-6歲育兒津貼，讓在職同仁可安心就業並建立友善家庭的職場環境。</p> <p>3.疾病防制與關懷</p> <p>設置全球疫情通報系統，可即時了解各分公司物資備存與員工健康追蹤狀況，同時不定時提供防疫和健康相關電子報提醒同仁健康與防疫的重要性。</p> <p>4.急傷患處置</p> <p>2013年增置AED於1F公共區域；2016年增置第二台AED於雙星1F公共區域並培訓相關AED急救訓練種子人員，延續2016年急救訓練計畫。2023舉辦急救人員複訓，共69位完成調訓。後續會持續延展訓練。2024年預計舉辦100人急救訓練</p> <p>5.健康管理追蹤</p> <p>電子化同仁資料，並採用美國國家膽固醇教育計畫 (National Cholesterol Educational Program, NCEP)成人治療準則第三次報告，評估10年內發生缺血性心臟病的機會風險，篩出高風險族群；並於該族群中完成70%之亞健康族群之衛教和追蹤率並確保個人隱私。</p> <p>6.樂活活動</p> <p>能參與相關健康講座與活動。同步也推廣健康防癌篩檢，特殊健康預防接種等健康促進篩檢活動。</p>												
外部供應商	提高供應商的企業社會責任	禁止強迫勞動，與供應商合約訂有人	1.2006年起逐年擴大要求供應商簽署社會責任及商業道德同意書，要求其承諾遵守責任商業聯盟行為準則(RBA Code)及社會責任標準(SA 8000)。												

推動項目	執行情形		與上市上櫃公司永續發展實務守則差異情形及原因																																						
	是	否		摘要說明																																					
			<table border="1"> <thead> <tr> <th>對象</th> <th>人權管理目標</th> <th>具體方案</th> <th>成果</th> </tr> </thead> <tbody> <tr> <td></td> <td></td> <td>權條款，並落實地稽核。</td> <td>2.截至2023年底，關鍵一階供應商書面調查及稽核調查完成率達95%。所有參加書面調查及現場稽核之供應商皆無使用童工或強迫勞動事宜，其餘回覆結果符合公司要求。</td> </tr> </tbody> </table> <p>註：2023年超過9成員工接受SA8000教育訓練。</p>	對象	人權管理目標	具體方案	成果			權條款，並落實地稽核。	2.截至2023年底，關鍵一階供應商書面調查及稽核調查完成率達95%。所有參加書面調查及現場稽核之供應商皆無使用童工或強迫勞動事宜，其餘回覆結果符合公司要求。																														
對象	人權管理目標	具體方案	成果																																						
		權條款，並落實地稽核。	2.截至2023年底，關鍵一階供應商書面調查及稽核調查完成率達95%。所有參加書面調查及現場稽核之供應商皆無使用童工或強迫勞動事宜，其餘回覆結果符合公司要求。																																						
(二)公司是否訂定及實施合理員工福利措施（包括薪酬、休假及其他福利等），並將經營績效或成果適當反映於員工薪酬？	V		<p>(二)本公司一向以尊重人性、關心員工為經營理念之一。為充份照顧同仁及其眷屬的身心健康，並建立生活保障，公司特別提供年節獎金、績效獎金、營運分紅、休假、團體保險、健康檢查、宿舍及員工進修計畫並於工作規則中訂定薪酬、假勤與各項福利相關規定，使同仁能心無旁騖、全心投入於工作。</p> <p>1.員工薪酬</p> <p>為提供給員工具有市場競爭力之薪酬政策，將視個人學經歷、專業技能、員工績效表現，調整員工薪資以確保員工薪資符合市情行情及公平性。佳世達每年主要參考第三方獨立之薪酬顧問公司之薪資調查報告和公司營運狀況，並於年底檢視是否達成目標。針對高階主管人員薪酬，於薪委會會議中檢視年度薪酬相關之績效指標達成與否並規範其年度薪酬。</p> <p>2.員工福利措施</p> <p>公司設立職工福利委會，每年提撥福利金，2023年活動參與人次達10,000人，員工全年平均活動滿意度達4.7分（滿分5分）。另外每年提供同仁優質的各項福利：短差海外旅平險、免費健康檢查、企業產品員工特賣、員工季度活動費用補助、婚喪喜慶、傷病賀奠慰問補助等福利。</p> <p>於休假制度上，在固定的周休二日基礎上，給予就職滿一年的同仁每年7天的特別休假(未滿一年者依比例給予休假)。對於同仁遇有重大傷病、重大變故等情況，需要一段較長的時間休假時，也能申請留職停薪，已兼顧家人與家庭的需要。</p> <p>3.多元化與機會平等</p> <p>實現男女擁有同工同酬的獎酬條件及平等晉升機會，並台灣地區維持超過24.2%的女性主管職位，促進永續共榮的經濟成長。</p> <p>高階管理階層區分(下圖)</p> <table border="1"> <thead> <tr> <th>項目</th> <th>地區</th> <th>2020</th> <th>2021</th> <th>2022</th> <th>2023</th> </tr> </thead> <tbody> <tr> <td rowspan="3">高階管理階層人數比例</td> <td>台灣</td> <td>3.4%</td> <td>3.4%</td> <td>3.5%</td> <td>3.6%</td> </tr> <tr> <td>中國蘇州</td> <td>0.1%</td> <td>0.2%</td> <td>0.3%</td> <td>0.3%</td> </tr> <tr> <td>越南</td> <td>未啟用</td> <td>0.8%</td> <td>0.4%</td> <td>0.2%</td> </tr> <tr> <td rowspan="3">高階管理階層在地化比例</td> <td>台灣</td> <td>94.9%</td> <td>96.6%</td> <td>96.5%</td> <td>100%</td> </tr> <tr> <td>中國蘇州</td> <td>16.7%</td> <td>23.1%</td> <td>23.1%</td> <td>24.1%</td> </tr> <tr> <td>越南</td> <td>-</td> <td>0.0%</td> <td>0.0%</td> <td>0.0%</td> </tr> </tbody> </table> <p>註1：高階管理階層定義：即擔任主管職務者且為處長級以上人員。 註2：高階管理階層人數比例計算方式：當地管理階層/當地總人數(當地的定義：即台灣、中國及越南)。 註3：高階管理階層在地化比例計算方式：當地高階管理階層/該廠全部高階管理階層(當地的定義：即台灣、中國及越南)。</p> <p>女性對男性之基本薪資比率和報酬比率：請參閱2023年度之永續報告書。 為實現男女同工同酬的獎酬條件及平等的晉升機會，佳世達每半年會進行一次績效溝通與職涯發展檢討，2023年完成績效考核的間接人員男女比例：請參閱2023年度之永續報告書。</p>	項目	地區	2020	2021	2022	2023	高階管理階層人數比例	台灣	3.4%	3.4%	3.5%	3.6%	中國蘇州	0.1%	0.2%	0.3%	0.3%	越南	未啟用	0.8%	0.4%	0.2%	高階管理階層在地化比例	台灣	94.9%	96.6%	96.5%	100%	中國蘇州	16.7%	23.1%	23.1%	24.1%	越南	-	0.0%	0.0%	0.0%
項目	地區	2020	2021	2022	2023																																				
高階管理階層人數比例	台灣	3.4%	3.4%	3.5%	3.6%																																				
	中國蘇州	0.1%	0.2%	0.3%	0.3%																																				
	越南	未啟用	0.8%	0.4%	0.2%																																				
高階管理階層在地化比例	台灣	94.9%	96.6%	96.5%	100%																																				
	中國蘇州	16.7%	23.1%	23.1%	24.1%																																				
	越南	-	0.0%	0.0%	0.0%																																				

推動項目	執行情形		與上市上櫃公司永續發展實務守則差異情形及原因																						
	是	否																							
		<p>4. 經營績效反映於員工薪酬</p> <p>佳世達薪資報酬委員會每年至少召開兩次，並將視需要隨時召開之。該委員會以善良管理人之注意，依法忠實履行相關職權，並將所提建議提交董事會討論。本公司員工及董事報酬之分派，係經薪資報酬委員會及董事會同意通過後，提股東會報告，此可做為衡量公司最高管理單位的管理績效方式。董事會及經理人等高階管理階層相關薪酬資訊也適當地揭露於公司年報，讓所有利害關係人也可以充分了解高階主管薪酬與公司營運績效的關聯性。</p>																							
(三)公司是否提供員工安全與健康之工作環境，並對員工定期實施安全與健康教育？	V	<p>(三)於2007年起將RBA(責任商業聯盟行為準則)導入公司管理系統內，此管理系統涵蓋勞工、環保、安全衛生以及道德等層面，安全健康部份，每年亦持續取得ISO 45001認證，讓管理更臻完善。除此之外，本公司於廠區內設置有運動場地及設備供員工健身，並安排醫師駐診，每年亦定期實施員工健康檢查及不定期健康活動，以維護員工身心健康。更多資訊，請參考安全衛生管理網站(https://csr.qisda.com/ch/cpd.asp?ca=10&ia=32&pi=6)。</p> <p>遵循各製造廠區國家法令規定之項目及頻率辦理1.職業安全衛生教育訓練、2.生產設備及作業自主檢查、3.監控作業場所環境、4.員工體檢、5.消防系統檢查、6.緊急應變演練，職安衛單位以定期或不定期抽查、巡檢確認各權責單位執行狀況，並透過每年ISO 45001外部驗證進行查核。在施工安全管理方面，承攬商從入廠申請、危害告知、施工申請、危險性作業申請、作業前中後檢查，皆訂有標準作業程序及檢查紀錄表單，層層把關降低廠區內施工危害風險。在化學品管理方面，生產製程中使用化學品一向是職安衛管理工作的重心，而且也必需有效管理，若造成化學溶劑的洩漏，可能會對廠區員工的安全、健康以及廠區的環境造成負面影響。2023年，員工職傷嚴重度超過1天者，納入工傷率及損失工作日之計算範圍，共3事件，人數3人，佔員工總人數比率0.05%。皆為物理性危害，無化學性危害、生物性危害及人因性危害之工傷事件，且未有死亡案例。</p> <table border="1"> <thead> <tr> <th>危害類別</th> <th>發生原因</th> <th>佔比</th> <th>改善措施</th> </tr> </thead> <tbody> <tr> <td>物理性危害</td> <td>跌傷</td> <td>100%</td> <td>1. 茶水間及廁所鋪設防滑墊 2. 樓梯張貼警示標語 3. 樓梯增加語音提醒裝置</td> </tr> </tbody> </table> <p>2023年，佳世達全球製造據點所有廠區皆沒有發生化學品、油料、燃料洩漏及火災事件。</p> <p>證書有效期限:</p> <table border="1"> <thead> <tr> <th></th> <th>桃園雙星工廠</th> <th>蘇州光電廠</th> <th>蘇州精密廠</th> <th>蘇州電通廠</th> <th>蘇州電子廠</th> <th>越南廠</th> </tr> </thead> <tbody> <tr> <td>ISO 45001</td> <td>~2025.11.30</td> <td>~2025.12.25</td> <td>~2026.01.06</td> <td>~2026.01.06</td> <td>~2025.12.25</td> <td>~2024.05.13</td> </tr> </tbody> </table> <p>註: ISO 45001證書有效期限</p>	危害類別	發生原因	佔比	改善措施	物理性危害	跌傷	100%	1. 茶水間及廁所鋪設防滑墊 2. 樓梯張貼警示標語 3. 樓梯增加語音提醒裝置		桃園雙星工廠	蘇州光電廠	蘇州精密廠	蘇州電通廠	蘇州電子廠	越南廠	ISO 45001	~2025.11.30	~2025.12.25	~2026.01.06	~2026.01.06	~2025.12.25	~2024.05.13	無差異
危害類別	發生原因	佔比	改善措施																						
物理性危害	跌傷	100%	1. 茶水間及廁所鋪設防滑墊 2. 樓梯張貼警示標語 3. 樓梯增加語音提醒裝置																						
	桃園雙星工廠	蘇州光電廠	蘇州精密廠	蘇州電通廠	蘇州電子廠	越南廠																			
ISO 45001	~2025.11.30	~2025.12.25	~2026.01.06	~2026.01.06	~2025.12.25	~2024.05.13																			
(四)公司是否為員工建立有效之職涯能力發展培訓計畫？	V	<p>(四)自2018年起公司為持續促進公司永續成長及公司策略發展下之事業人才需求，公司開始建構潛力菁英人才發展專案，透過評鑑工具遴選潛力人才，確認每位人才發展需求並提供對應之個人發展計畫。</p> <p>1. 佳世達的訓練立基於Qisda Academy，並將課程依照屬性、參與對象劃分為四大學院，分別為「專業發展學院」、「學習成長學院」、「創新改善學院」、「領導管理學院」，針對不同學習需求提供完整的訓練計畫。為提供同仁更即時的學習資源，協助同仁在工作上更能發揮。在學習的管道方面，除了實體的課程外，Qisda設置內部的e-learning學習平台及知識分享平台，供員工進行相關線上課程研習及線上知識學習。2019年起持續推廣行動學習，提高數位課程學習佔比、開發學習APP，讓同仁在手機端亦能利用零碎時間學習新知；截至2023年底公司整體數位課程佔比已經達77%。</p>	無差異																						

推動項目	執行情形		與上市上櫃公司永續發展實務守則差異情形及原因			
	是	否		摘要說明		
			<p>2. 四大學院內容涵蓋各類型訓練課程：「專業發展學院」是針對公司不同職務的專業差異，設計相關的訓練藍圖，來提升員工相關專業能力。「學習成長學院」包含完善的新人訓練、內部講師訓練。同時配合政府產學專案，推出inUniversity Program，提供員工在self-development/學分班/證照課程/專業課程...方面更多的選擇性。「領導管理學院」則是依不同階層主管的管理需求，設計相關引導課程，讓主管能更精進並發展自我的領導能力。「創新改善學院」提供創新開發能量，引進商業模式創新、設計思考等課程資源，讓同仁的創意所發揮，塑造組織創新文化。</p> <p>3. 2023年員工重點培育計畫</p> <p>(1) 因應未來挑戰，建構員工學習課程藍圖，發展員工專業能力</p> <p>(2) 主管領導力發展計畫</p> <p>(3) 全職位發展計畫</p> <p>(4) 事業單位關鍵人才發展計畫</p>			
(五) 針對產品與服務之顧客健康與安全、客戶隱私、行銷及標示等議題，公司是否遵循相關法規及國際準則，並制定相關保護消費者或客戶權益政策及申訴程序？	V		<p>(五) 本司產品/有害物質管理與服務行銷及標示內容，分為有害物質及產品廢棄兩部分，說明如下：</p> <p>1. 有害物質管控：依據國際法規及客戶之要求，制訂「有害化學物質管制清單」。經由對零件材料承認之嚴格管控及成品之檢驗，以零件承認申請系統管理機制來確保產品能符合國際法規及客戶之要求。本公司自2008年起各營運廠區皆已通過IECQ QC 080000有害物質管理系統之證書。</p> <p>2. 產品廢棄及回收：於設計階段要求研發工程師需考慮產品的回收率與拆解難易，設計中期則使用內部WEEE拆解分析評估平台計算產品的回收率，以確認達到WEEE要求的回收率標準以及產品是否需要WEEE 回收標記與標示位置，才能進入下一個設計階段。</p> <p>客戶隱私部分，佳世達同仁下載機密文件之際，文件背景會以浮水印標示Confidential及下載人員姓名，以提醒文件之敏感性及機密性，為客戶隱私及公司資產把關，杜絕資料外流；另基於全球個人資料保護規定(GDPR)之基礎性原則及共通性法令要求，制訂個人資料保護與管理行為準則，作為公司內部及其各同仁遵循的行為框架，且宣示於公司經營及業務執行上不會違背行為準則。</p> <p>客戶權益及申訴部分，佳世達定期進行客戶滿意度調查，以確保客戶的需求得到了解及滿足，且客戶也可透過此問卷申訴及提出任何需要佳世達改進或協助的地方。佳世達每年1月及7月進行全面性的客戶服務滿意度調查，並由客服部門統一發通知信給客戶的對應窗口，請客戶至佳世達問卷調查系統評分。</p>	無差異		
(六) 公司是否訂定供應商管理政策，要求供應商在環保、職業安全衛生或勞動人權等議題遵循相關規範，及其實施情形？	V		<p>(六) 本公司透過供應商管程序，層層審核及評估供應商，審核層面包括公司基本資料、產品資訊、主要客戶與財務狀況、與佳世達採購責任義務等相關合約以及供應商的無有害物質管制文件。此外，本公司依循「佳世達供應商社會責任及環境安全衛生稽核管理程序」，將環保、職業安全衛生或勞動人權等議題納入年度關鍵供應商的調查中，調查各議題的符合程度與是否取得相關證書等現況。</p> <table border="1"> <tr> <td>供應商評估</td> <td>評估供應商時，佳世達採購、品保、研發與零件承認單位組成一評估小組，針對供應商的各項能力提出問卷，審查的層面涵蓋：公司基本資料、產品資訊、主要客戶與財務狀況、與佳世達採購責任義務等相關合約以及供應商的無有害物質管制文件。此外，佳世達於2015年配合「供應商管程序審查辦法作業程序書」改版更新線上系統，將環境、人權道德及勞工權益三項指標新增至新供應商調查項目，因此，2023年之新供應商均有透過環境、社會項目進行篩選。</td> </tr> </table>	供應商評估	評估供應商時，佳世達採購、品保、研發與零件承認單位組成一評估小組，針對供應商的各項能力提出問卷，審查的層面涵蓋：公司基本資料、產品資訊、主要客戶與財務狀況、與佳世達採購責任義務等相關合約以及供應商的無有害物質管制文件。此外，佳世達於2015年配合「供應商管程序審查辦法作業程序書」改版更新線上系統，將環境、人權道德及勞工權益三項指標新增至新供應商調查項目，因此，2023年之新供應商均有透過環境、社會項目進行篩選。	無差異
供應商評估	評估供應商時，佳世達採購、品保、研發與零件承認單位組成一評估小組，針對供應商的各項能力提出問卷，審查的層面涵蓋：公司基本資料、產品資訊、主要客戶與財務狀況、與佳世達採購責任義務等相關合約以及供應商的無有害物質管制文件。此外，佳世達於2015年配合「供應商管程序審查辦法作業程序書」改版更新線上系統，將環境、人權道德及勞工權益三項指標新增至新供應商調查項目，因此，2023年之新供應商均有透過環境、社會項目進行篩選。					

推動項目	執行情形		與上市上櫃公司永續發展實務守則差異情形及原因		
	是	否			
		<table border="1"> <tr> <td>供應商稽核</td> <td>QISDC評鑑的五個面向可分為品質能力(Quality)、技術能力(Innovation/Technology)、服務團隊能力(Speed/Response)、交貨供應能力(Delivery)以及成本領先能力(Cost Leadership)。在每次供應商表現評鑑後，其結果將為採購策略的重要依據；亦即採購會與相關部門共同討論，建立關鍵零件策略性供應商列表，並於每半年更新。</td> </tr> </table>	供應商稽核	QISDC評鑑的五個面向可分為品質能力(Quality)、技術能力(Innovation/Technology)、服務團隊能力(Speed/Response)、交貨供應能力(Delivery)以及成本領先能力(Cost Leadership)。在每次供應商表現評鑑後，其結果將為採購策略的重要依據；亦即採購會與相關部門共同討論，建立關鍵零件策略性供應商列表，並於每半年更新。	
供應商稽核	QISDC評鑑的五個面向可分為品質能力(Quality)、技術能力(Innovation/Technology)、服務團隊能力(Speed/Response)、交貨供應能力(Delivery)以及成本領先能力(Cost Leadership)。在每次供應商表現評鑑後，其結果將為採購策略的重要依據；亦即採購會與相關部門共同討論，建立關鍵零件策略性供應商列表，並於每半年更新。				
五、公司是否參考國際通用之報告書編製準則或指引，編製永續報告書等揭露公司非財務資訊之報告書？前揭報告書是否取得第三方驗證單位之確信或保證意見？	V	本公司自2009年起為確保「佳世達企業社會責任報告書」之品質，增進GRI標準(G3、G3.1、G4、Standards)與AA1000AS(Account Ability 1000 Assurance Standard)的符合度，即委託獨立第三者查證公司針對報告書進行查證。2009年起報告書均通過GRI G3 & G3.1 A+ & G4 Core & G4 & Standards Comprehensive及AA 1000AS標準之查證。2009起之報告均委由台灣衛理國際品保驗證股份有限公司(BVC)進行(2022年永續報告書已於2023年6月發行，2023年報告書則預計於2024年8月出刊)。	無差異		
六、公司如依據「上市上櫃公司企業永續實務守則」定有本身之永續發展守則者，請敘明其運作與所定守則之差異情形：本公司於2010年起正式成立「企業永續發展委員會」負責推展各項企業永續發展與社會責任相關活動，並自2007年起開始出版「企業社會責任報告書」，詳細運作情形請見P31-P41，本公司已於2021年訂定「企業永續發展實務守則」，整體運作情形與「上市上櫃公司企業永續實務守則」無重大差異。			無差異		
七、其他有助於瞭解推動永續發展執行情形之重要資訊：					
		<p>1.於2011年配合客戶要求以24吋液晶螢幕(EW2430)取得中國碳標籤；投影機(MP772ST)獲得EPD及台灣環保署碳標籤雙料認證。2013年於顯示器、投影機、智慧型手機、掃描器、多媒體播放器與燈具等產品皆取得整合性設計ISO 14006 (Incorporating Ecodesign)與綠色設計IEC 62430 (Environmentally Conscious Design for electrical and electronic products and systems)證書。同年，燈具產品(Be-Light)也榮獲第三屆綠色典範獎。2015年更獲遠見雜誌企業永續獎環境友善組首獎。</p> <p>2.本公司致力於廠區植栽與綠美化，榮獲2011年經濟部工業局「工業區綠美化」全國第1名。並致力於綠廠房及清潔生產，2012年通過清潔生產認證，2017年首獲綠色工廠驗證，2019年再獲綠色工廠續證。</p> <p>3.本公司於2011年獲頒由行政院內政部所舉辦幸福婚育指數全台大評比的企業篇金獎，在參與評選企業中脫穎而出獲最高榮譽，代表本公司在持續推廣並打造友善健康職場的成效已獲得國家級獎項之肯定，並進一步獲選台北市政府頒發之2012幸福企業獎，並於2016年獲得勞動部「工作悠活獎」，2019年獲HR Asia亞洲最佳企業雇主獎。</p> <p>4.本公司以2011年CSR報告書獲得「2012台灣企業永續報告獎製造業銅牌獎」且於「2013企業永續報告獎」獲得製造業Top 50優等企業獎，並同時以優異的氣候變遷策略與碳管理勇奪「最佳氣候領袖楷模獎」。</p> <p>5.本公司獲選為2012年及2013年經濟部工業局之「CSR報告書優質案例」之優質企業，報告書內容將收錄於工業局優質案例介紹『落實低碳與綠色成長的努力』主題。</p> <p>6.本公司於2014年以2013年企業社會責任報告書於「2014台灣企業永續報告獎」獲得「企業永續報告大型企業電腦相關製造業銀獎」，2016年亦獲得「2016 台灣企業永續獎」Top 50企業永續報告「電子資訊製造業」金獎、及「氣候領袖獎」，2017年獲得「2017台灣企業永續獎」之台灣Top 50「企業永續報告金獎」及「綜合績效獎」，2018年獲「企業永續報告金獎」及「綜合績效獎」，2019年更獲歷年最優成績，獲得「台灣企業永續獎」之企業永續報告類「電子資訊製造業」白金獎及「綜合績效獎」，報告書的品質、透明度皆獲得更進一步的肯定。</p> <p>7.本公司企業社會責任表現獲2015亞洲永續發展指數(Channel NewsAisa Sustainability Ranking)排名第12名，2016年排名更晉升至第5名。同時2016年亦獲得遠見雜誌企業社會責任獎電子科技組楷模獎。</p> <p>8.本公司2015年碳揭露專案(Carbon Disclosure Project,CDP)入選2015年香港-東南亞區氣候揭露領導指數(Hong Kong and South East Asia Climate Disclosure Leadership Index, HK-SE CDLI)，並自2016年起連續兩年獲得領導等級A-成績。</p> <p>9.本公司2017年獲得StrategicRISK「年度最佳營運持續管理獎」，並於2018年被湯森路透(Thomson Reuters)評選為全球百大科技領導者(Top 100 Global Technology Leaders)。</p> <p>10.2018年獲選為「CSRone永續報告平台」台灣30家標竿企業之一，同時被納入「TWSI台灣永續價值指數」成分股。</p> <p>11.2018年本公司「整合性設計管理系統」獲經濟部工業局「永續產業發展季刊」大幅介紹，並獲邀收錄於經濟部工業局出版「企業永續發展故事集」的「永續創新」分類中，顯示本公司在綠色產品管理上不遺餘力，將綠色設計深植於各產品中。</p> <p>12.2019年佳世達通過全台首張人機協作安全認證。</p> <p>13.2019年佳世達董事長陳其宏獲「安永企業家獎」年度大獎與經營典範企業家獎。</p> <p>14.2020年榮獲綠色工廠認證，亞洲企業最佳雇主，綜合績效十大典範獎，企業永續案例創新成長獎，企業永續案例創新溝通獎，企業永續報告白金獎。</p>			

推動項目	執行情形		與上市上櫃公司永續發展實務守則差異情形及原因
	是	否	
			<p>15.2021年榮獲企業永續報告書-金獎，台灣永續企業-績優獎，社會共融領袖獎，台灣永續行動獎-銀獎，亞洲最佳企業雇主獎，全球最佳雇主。</p> <p>16.2022年榮獲企業永續報告書-金獎，台灣永續企業-台灣百大永續典範企業獎，永續能源研究基金會「台灣永續行動獎-環境永續金獎」、「台灣永續行動獎-社會共融金獎」及「台灣永續行動獎-經濟發展銅獎」，亞洲最佳企業雇主獎，全球最佳雇主。</p> <p>17.2022年明基佳世達集團加入RE100，2023年目標審核通過SBTi。佳世達智慧工廠-雙星大樓獲頒「銀級」綠建築標章。</p> <p>18.2023年標普全球永續年鑑肯定評為TOP 5%企業。</p> <p>19.2023年榮獲HR Asia「亞洲最佳企業雇主獎」，AREA亞洲企業社會責任大獎「亞洲企業社會責任獎」、「綠色領袖獎」。永續能源研究基金會「台灣企業永續獎」之「台灣百大永續典範企業獎」、「企業永續報告：電子資訊製造業-白金獎」、「GCSA永續報告書銅級」。永續能源研究基金會「台灣永續行動獎」之「旅行志工永續城鄉價值-金級」、「綠色醫材的循環經濟-銀級」、「勇往職前人才正循環-銅級」、「節能減排 廢熱變黃金-銅級」。天下雜誌「天下永續公民獎100強」。</p> <p>詳細本公司企業永續發展與企業社會責任詳細內容及歷年出版之永續報告書內容，請參閱本公司官方網站Qisda.com企業永續專區。</p>

註：本公司之子公司明基材料(股)公司、明基三豐醫療器材(股)公司、拍檔科技(股)公司、友通資訊(股)公司、眾福科技(股)公司、邁達特數位(股)公司、矽瑪科技(股)公司及明泰科技(股)公司之推動永續發展執行情形，請參閱該公司 2023 年年報。

六之一、上市上櫃公司氣候相關資訊

氣候相關資訊執行情形

項目	執行情形
一、敘明董事會與管理階層對於氣候相關風險與機會之監督及治理。	為推動企業永續及氣候變遷治理，本公司已設立隸屬於董事會之企業永續發展委員會，訂定企業永續發展之願景、策略及目標，該功能委員會由2名董事及5名獨董組成，每年定期召開會議。此外，配合企業永續發展委員會之設立，同步擴大現有ESG 委員會範疇，所有一級主管為ESG 委員會成員，並由董事長及總經理設定短中期永續目標。
二、敘明所辨識之氣候風險與機會如何影響企業之業務、策略及財務(短期、中期、長期)。	本公司鑑別出氣候相關轉型風險、實體風險與機會，並透過製作氣候風險矩陣圖，完成對氣候風險的管理與擬定因應作為，其中主要影響公司業務之項目，為轉型風險之國內外法規與法律(中長期)、客戶行為變化(中期)，以及機會中的節能商品(中長期)。在風險部分，因應新減碳政策或法規導致公司產品無法輸入目標市場，以及符合客戶減碳目標，進行全廠碳排放的盤查與認證，對於產品碳足跡已採取系統平台盤查管理，此外，另考量轉型計畫展開綠色產品研發之效益，對財務為正面且為長期之影響。
三、敘明極端氣候事件及轉型行動對財務之影響。	對於極端氣候事件，本公司透過專業氣候災害綜合分析，為因應水災，已建置防災措施並建立持續營運計畫 (BCP)，且以保險轉移風險，避免暴雨對公司產生的財務衝擊。轉型行動投入之相關成本，主要為高耗能設備汰舊換新、節能產品研發成本、購置綠電及建置太陽能等，雖然增加成本與費用，但同時也產生轉型正面效益。
四、敘明氣候風險之辨識、評估及管理流程如何整合於整體風險管理制度。	本公司從 2005 年起導入企業風險管理架構，並成立風險管理委員會，每年展開年度風險辨識與評估，針對高風險項目展開預防減緩措施，於每季進行追蹤。氣候變遷相關風險自 2016 年開始出現在年度風險雷達圖中，2023年依據風險嚴重性與可能性進行評估，並展開工廠生產中斷與能耗法規異動之調適二項重大風險進行追蹤，並訂定因應策略，如持續營運計畫 (BCP)。
五、若使用情境分析評估面對氣候變遷風險之韌性，應說明所使用之情境、參數、假設、分析因子及主要財務影響。	本公司的2°C情境引用聯合國氣候變遷專門委員會(IPCC)的RCP 2.6、RCP 4.5、RCP 8.5 氣候情境，並採用臺灣 NDCs 目標，對轉型風險、立即性實體風險與長期性實體風險進行風險評估。我們盤點了氣候相關風險與機會，並於公司永續報告書說明其可能對於財務造成的影響。
六、若有因應管理氣候相關風險之轉型計畫，說明該計畫內容，及用於辨識及管理實體風險及轉型風險之指標與目標。	本公司已擬定減少溫室氣體排放量氣候風險短中長期目標及減碳策略，透過推動節能方案、導入再生能源、推動綠建築及產品碳足跡管理平台等計畫，期能於2030年再生能源比例達60%、2040年再生能源比率符合RE100要求、2050年達成淨零目標。

項目	執行情形					
七、若使用內部碳定價作為規劃工具，應說明價格制定基礎。	本公司暫未制定。					
八、若有設定氣候相關目標，應說明所涵蓋之活動、溫室氣體排放範疇、規劃期程，每年達成進度等資訊；若使用碳抵換或再生能源憑證(RECs)以達成相關目標，應說明所抵換之減碳額度來源及數量或再生能源憑證(RECs)數量。	佳世達已加入RE100，規劃於2040年完成100%使用再生能源的目標，並於2050年達成淨零排放。2023年達成進度及近期規劃期程簡述如下表，詳細內容請參閱永續報告書。					
	氣候目標	2023	2024	2025	2030	2023 執行成果
	氣候目標一之範疇 以 2021 年佳世達個體溫室氣體排放為基準，範疇一和範疇二溫室氣體排放量： 106,672 公噸 CO ₂ e	溫室氣體 排放量降 10%	溫室氣體 排放量降 20%	溫室氣體 排放量降 30%	溫室氣體 排放量降 60%	溫室氣體減量 51.3% · 含再生能源憑證 24700 張
氣候目標二之範疇 以佳世達個體邊界為基礎，再生能源使用比例	20%	30%	40%	60%	再生能源(自發太陽能+綠電憑證)占比達 26% 含再生能源憑證 24700 張	
九、溫室氣體盤查及確信情形與減量目標、策略及具體行動計畫						
(一) 最近二年度公司溫室氣體盤查及確信情形						
1. 溫室氣體盤查資訊						
敘明溫室氣體最近兩年度之排放量(公噸CO ₂ e)、密集度(公噸CO ₂ e/百萬元)及資料涵蓋範圍。						
2022年佳世達個體範疇1+2之溫室氣體排放量(市場基準)：75,563(公噸CO ₂ e)；密集度：0.569(公噸CO ₂ e/百萬元)						
2023年佳世達個體範疇1+2之溫室氣體排放量(市場基準)：51,906(公噸CO ₂ e)；密集度：0.571(公噸CO ₂ e/百萬元)						
密集度計算：以營業額為基礎						
2. 溫室氣體確信資訊						
敘明截至年報刊印日之最近兩年度確信情形說明，包括確信範圍、確信機構、確信準則及確信意見。						
確信年度	確信範圍	確信機構	準則	確信意見		
2022	佳世達	台灣衛理國際品保驗證股份有限公司 (BV)	ISO 14064-1:2018 ISO 14064-3:2019	符合查證協議之合理保證等級		
2023	佳世達	台灣衛理國際品保驗證股份有限公司 (BV)	ISO 14064-1:2018 ISO 14064-3:2019	符合查證協議之合理保證等級		
(二) 溫室氣體減量目標、策略及具體行動計畫						
敘明溫室氣體減量基準年及其數據、減量目標、策略及具體行動計畫與減量目標達成情形。						
溫室氣體減量基準年(個體)：2021年、排放量：106,672(公噸)						
減量目標：長期目標2050淨零排放，2023年度目標減10%(10,667公噸)，實際減51.3%(54,766公噸)						
策略與具體行動計畫：短期：節電與提高能源效率、建置太陽能發電及儲電系統、推動供應鏈減碳；中長期：2040年達成RE100、評估導入成熟可用之負碳技術。						

註1：1~9 項之相關執行情形，詳情請參考本公司 2023 年永續報告書(預計於 2024 年 8 月揭露於公司官網)

註2：本公司之子公司明基材料(股)公司、明基三豐醫療器材(股)公司、拍檔科技(股)公司、友通資訊(股)公司、眾福科技(股)公司、邁達特數位(股)公司、矽瑪科技(股)公司及明泰科技(股)公司之氣候相關資訊執行情形，請參閱該公司 2023 年年報。

七、履行誠信經營情形及與上市上櫃公司誠信經營守則差異情形及原因

評估項目	運作情形		與上市上櫃公司誠信經營守則差異情形及原因	
	是	否		摘要說明
<p>一、訂定誠信經營政策及方案</p> <p>(一)公司是否制定經董事會通過之誠信經營政策，並於規章及對外文件中明示誠信經營之政策、作法，以及董事會與高階管理階層積極落實經營政策之承諾？</p> <p>(二)公司是否建立不誠信行為風險之評估機制，定期分析及評估營業範圍內具較高不誠信行為風險之營業活動，並據以訂定防範不誠信行為方案，且至少涵蓋「上市上櫃公司誠信經營守則」第七條第二項各款行為之防範措施？</p> <p>(三)公司是否於防範不誠信行為方案內明定作業程序、行為指南、違規之懲戒及申訴制度，且落實執行，並定期檢討修正前揭方案？</p>	V	V	<p>1.「以誠信對待客戶、供應商、債權人、股東、員工及社會大眾」是本公司企業使命之一，也是所有本公司同仁的責任。本公司嚴格禁止任何貪瀆、賄賂及勒索等行為，並要求同仁應主動釐清且積極改善我們日常作為，以提升我們的誠信操守。本公司制定有「誠信手冊」與「佳世達科技股份有限公司誠信經營守則」，經過董事會通過，對於誠信經營之政策或作法皆有明確的行為規範。</p> <p>2.誠信手冊為本公司所有員工進行業務活動之最高行為準則，本公司於每位新進人員加入時，均施以教育訓練提醒員工務必遵守，並於三節等重要節日前夕加強「不收受外界餽贈」等行為準則宣導，強化同仁之誠信意識。本公司全體員工應絕對遵守誠信手冊(Integrity Handbook)，若同仁發生貪污舞弊事件，依據公司「懲戒管理辦法」，最重須受到除名之處分。如營私舞弊、挪用公款、收受賄賂佣金者；在外兼營事業，影響本公司利益與業務衝突，情節重大者；仿效上級主管簽字或盜用印信者；皆屬於應除名之違規事件。風險管理部門每年定期對不誠信行為風險進行評估，並據此訂定防範方案。</p> <p>3.公司制定有誠信手冊，對於「利益衝突」、「法規遵守」、「營業機密及公司資產」等皆有明確的行為規範，若有違反誠信之事件發生，將交由跨單位高階主管所組成之重大紀律委員會進行審查，如有重大違反誠信原則情事，本公司將依相關法令及作業程序提報審計委員會或董事會。風管稽核室依據風險評估，對相關流程與作業內容進行抽樣評估，避免不誠信行為發生之可能，並於2015年11月訂定「嚴重不當行為預防及管理辦法」，提升公司治理，針對嚴重不當行為如利益衝突以及不當收受賄賂等行為，從預防、偵測及回應三大構面強化管理制度。人力資源管理部門則於重要節日前發出誠信行為提醒「外界餽贈物品之處理原則」。</p>	無差異
<p>二、落實誠信經營</p> <p>(一)公司是否評估往來對象之誠信紀錄，並於其與往來交易對象簽訂之契約中明定誠信行為條款？</p> <p>(二)公司是否設置隸屬董事會之推動企業誠信經營專責單位，並定期(至少一年一次)向董事會報告其誠信經營政策與防範不誠信行為方案及監督執行情形？</p> <p>(三)公司是否制定防止利益衝突政策、提供適當陳述管道，並落實執行？</p> <p>(四)公司是否為落實誠信經營已建立有效的會計制度、內部控制制度，並由內部稽核單位依不誠信行為風險之評估結果，擬訂相關稽核計畫，並據以查核防範不誠信行為方案之遵循情形，或委託會計師執行查核？</p>	V	V	<p>1.本公司在採購合約中明定誠信廉潔的合作原則，如有違反，本公司得終止合約或永久不再與該供應商合作。</p> <p>2.本公司編制有誠信經營管理委員會，成員包含人力資源，風險管理，股務，與稽核相關專業人員，負責誠信文化從規章制定、教育宣導、申訴管道及誠信風險的檢核等工作，並定期向董事會報告執行情形，2023年度執行情形已於2024年3月向董事會報告。</p> <p>3.針對利益衝突，本公司制定「誠信手冊(Integrity Handbook)」、「董事及經理人道德行為準則」、「誠信經營守則」、「檢舉暨申訴管理辦法」、「嚴重不當行為預防及管理辦法」、「嚴重不當行為調查管理辦法」，從行為規範、不當行為預防、檢舉與調查各面向落實執行。</p> <p>4.本公司遵循法令之要求，持續修訂內控制度，並對內控制度執行之有效性進行查核與評估。稽核室依不誠信行為風險評估結果，擬訂相關稽核計畫，並定期查核。對法令要求項目均納入年度查核項目，並且每季均向審計委員會及董事會報告相關查核結果及改善情形。公司會計制度均遵循法令之要求訂定之。簽證會計師亦每季對於本公司財務報表進行查核或核閱工作，並出具報告書，定期於審計委員會中向審計委員報告查核或核閱結果。</p>	無差異

評估項目	運作情形			與上市上櫃公司誠信經營守則差異情形及原因
	是	否	摘要說明	
(五)公司是否定期舉辦誠信經營之內、外部之教育訓練？	V		5.公司每年針對全體同仁調訓誠信手冊線上課程一次。	
三、公司檢舉制度之運作情形				無差異
(一)公司是否訂定具體檢舉及獎勵制度，並建立便利檢舉管道，及針對被檢舉對象指派適當之受理專責人員？	V		1.本公司誠信手冊明訂：發現非法事件必須立即向上通報；檢舉管道包含但不限於總經理信箱、誠信信箱、HR信箱。本公司並於2015年11月通過「檢舉暨申訴管理辦法」，明訂內外部檢舉及申訴管道包含總經理信箱、誠信信箱與HR信箱。	
(二)公司是否訂定受理檢舉事項之調查標準作業程序、調查完成後應採取之後續措施及相關保密機制？	V		2.針對檢舉事項之處理本公司訂定「檢舉暨申訴管理辦法」規範申訴事項之標準作業程序及相關保密機制。	
(三)公司是否採取保護檢舉人因檢舉而遭受不當處置之措施？	V		3.本公司誠信手冊與相關規章明訂：對於檢舉的同仁，公司會嚴格保密調查內容及結果，並確保相關人員的權益不會受損。	
四、加強資訊揭露 公司是否於其網站及公開資訊觀測站，揭露其所定誠信經營守則內容及推動成效？	V		本公司官網設置「企業社會責任」專區：此專區誠實、明確、公開揭露公司自理與誠信經營資的相關資訊。並於內部員工網站首頁設立中英文誠信守則專區，主動提醒同仁應釐清且積極改善我們日常作為，以提升我們的誠信操守，並提供供應商反貪瀆管道。此外，「投資人園地」專區亦提供公司治理、董事會重要決議及營運說明簡報等資訊。於公開資訊觀測站則可透過年報得知誠信經營守則內容及其推動成效。	無差異
五、公司如依據「上市上櫃公司誠信經營守則」定有本身之誠信經營守則者，請敘明其運作與所定守則之差異情形： 本公司於2015年5月訂定「佳世達科技股份有限公司誠信經營守則」，並於2020年11月修訂，整體運作情形與「上市上櫃公司誠信經營守則」並無重大差異。				
六、其他有助於瞭解公司誠信經營運作情形之重要資訊：(如公司檢討修正其訂定之誠信經營守則等情形)				
<p>1. 本公司針對供應商設置了供應商反貪瀆管道，任何本公司同仁有違反「誠信」道德規範與操守之處，供應商可透過誠信信箱：Integrity@Qisda.com反應，本公司會立即處理。對於檢舉的人士，本公司會嚴格保密調查內容及結果，並確保相關人員的權益不會受損。</p> <p>2. 人力資源部門(HR)每年定期推行全公司「誠信與反貪瀆」線上訓練課程，課程內容包含：誠信手冊內容導讀、重點摘要、實際範例說明，並以課後測驗檢視同仁之學習成果。為了落實誠信手冊的宣導，本公司除了原本的繁體中文版與英文版誠信手冊之外，已於2010年針對海外營運據點更完成簡體中文版本，2019年完成越南文版本，並加以宣導及對同仁進行相關教育。</p> <p>3. 對於日常營業活動之各項作業流程，公司針對可能具有潛在貪瀆風險之作業，設計適當的內部控制機制，減少貪瀆行為發生之可能並防患於未然。公司稽核單位定期評估內部控制機制之管理效果，並收集各部門高階主管對各項潛在風險(含舞弊貪瀆)之建議，擬定適當之稽核計畫，並據以執行相關之查核，定期向審計委員會及董事會報告查核結果，讓管理階層了解公司治理之現況並達到管理之目的。</p> <p>4. 其他有關本公司的誠信經營資訊，可參考本公司歷年企業永續發展報告書內容，或請參閱本公司官方網站Qisda.com企業社會責任專區。</p>				

註：本公司之子公司明基材料(股)公司、明基三豐醫療器材(股)公司、拍檔科技(股)公司、友通資訊(股)公司、眾福科技(股)公司、邁達特數位(股)公司、矽瑪科技(股)公司及明泰科技(股)公司之履行誠信經營情形及採行措施，請參閱該公司2023年年報。

八、公司如有訂定公司治理守則及相關規章者，應揭露其查詢方式：

本公司已於2015年5月5日董事會決議通過訂定公司治理實務守則，並於2023年5月5日董事會決議修訂，有關本公司公司治理運作情形，請參閱本年報公司治理報告之參、公司治理運作情形(P19-P31)。已訂定股東會議事規則、審計委員會組織規程、薪資報酬委員會組織規程、公司治理守則、永續發展實務守則、誠信經營守則、董事及經理人道德行為準則、董事選舉辦法、資金貸與他人作業程序、背書保證施行辦法、取得或處分資產處理程序、衍生性金融商品處理程序、財務業務資訊揭露準則、子公司管理辦法及重大資訊處理暨防範內線交易作業程序等，相關規章內容請至 Qisda.com 查詢。

九、其他足以增進對公司治理運作情形之瞭解的重要資訊：

- (一)本公司於 2009 年 8 月 27 日經審計委員會及董事會決議通過訂定「重大資訊處理暨防範內線交易作業程序」，並於 2022 年 11 月 4 日董事會決議修訂，修訂後已於本公司內部公用資料夾之規章制度專區公告予經理人及員工周知。
- (二)本公司經 2018 年 11 月 7 日董事會決議通過，委任公司治理人員，保障股東權益並強化董事會職能。
- (三)本公司新任之董事，於就任時均分發公司自行編制之宣導手冊，內含各項法令(包含前項之重大資訊處理暨防範內線交易作業程序)及應行注意事項，以利新任董事遵循之。

十、最近年度董事及會計主管進修情形

姓名	進修日期	主辦單位	課程名稱	時數
董事長 暨執行長 陳其宏	2023/06/01	台灣投資人關係協會	企業智慧財產權管理制度建立與關鍵	3
	2023/12/01	社團法人中華 獨立董事協會	新稅務環境的稅務治理	3
董事 彭双浪	2023/09/01	社團法人中華 公司治理協會	氣候變遷風險對公司財務揭露的衝擊與影響	3
	2023/09/01		企業聲譽風險管理	3
董事 陳建斌	2023/06/01	台灣投資人關係協會	企業智慧財產權管理制度建立與關鍵	3
	2023/10/20	財團法人中華民國證券暨期貨 市場發展基金會	112 年度防範內線交易宣導會	3
	2023/12/08		112 年度內部人股權交易法律遵循宣導說明會	3
	2023/12/13	社團法人中華財經發展協會及 台灣上市櫃公司協會	企業循環經濟與永續發展	3
董事 黃漢州	2023/06/01	台灣投資人關係協會	企業智慧財產權管理制度建立與關鍵	3
	2023/07/06	中華民國公司經營暨 永續發展協會	公司治理與證券法規-上市櫃公司高管人員對於 主管機關監理的認識	3
獨立董事 顏漏有	2023/09/21	社團法人中華 公司治理協會	AI 轉型：迎接真正"電腦"時代	3
	2023/11/14	財團法人台灣永續能源研究基 金會	第六屆 GCSF 全球企業永續論壇	3
	2024/03/13	社團法人中華 財經發展協會	數位轉型新思維	3
獨立董事 徐爵民	2023/04/11	財團法人中華民國證券暨期貨 市場發展基金會	全球經濟及產業科技發展趨勢	3
	2023/04/26	財團法人中華民國會計研究發 展基金會	國際稅和國內稅最新發展與修法趨勢	3
	2023/07/24	財團法人台北金融研究發展基 金會	人工智慧大爆發：聊天機器人 ChatGPT 的技 術發展與應用商機	3
獨立董事 陳良基	2023/06/02	中華民國工商協進會	2023 台新淨零電力高峰論壇	3
	2023/10/26	社團法人中華 公司治理協會	智財管理及營業秘密	3

姓名	進修日期	主辦單位	課程名稱	時數
獨立董事 林秋蓮	2023/04/14	社團法人中華 公司治理協會	企業投資與融資之法律風險與因應---從企業 董事責任觀點談起	3
	2023/06/01	台灣投資人關係協會	企業智慧財產權管理制度建立與關鍵	3
	2023/12/01	社團法人中華 獨立董事協會	新稅務環境的稅務治理	3
	2024/02/21	社團法人中華 財經發展協會	打造企業韌性供應鏈	3
獨立董事 黃淑君	2023/04/27	證券櫃檯買賣中心	上市櫃公司永續發展行動方案宣導會	3
	2023/06/01	台灣投資人關係協會	企業智慧財產權管理制度建立與關鍵	3
	2023/07/04	臺灣證券交易所	2023 國泰永續金融暨氣候變遷高峰論壇	3
	2023/07/12	社團法人中華 財經發展協會	AI 思維與數位轉型	3
	2023/08/01	台灣投資人關係協會	景氣循環與產業趨勢	3
	2023/08/03	台灣投資人關係協會	台灣企業併購實務	3
	2023/08/09	社團法人中華 財經發展協會	碳定價對企業營運影響	3
	2023/08/28	財團法人中華民國證券暨期貨 市場發展基金會	永續發展目標影響力衡量與管理	3
	2023/09/13	社團法人中華 財經發展協會	國內外經濟及產業趨勢暨企業因應策略	3
會計主管 洪秋金	2023/06/02	財團法人中華民國會計研究發 展基金會	「租稅犯罪」之法律責任及案例解析	3
	2023/06/28		「財報審閱」常見缺失及重要內控法規實務解 析	6
	2023/07/19		受控外國企業(CFC)之稅務法規與實務	3
	2023/08/17		如何解析企業財務關鍵資訊強化危機預警能力	6

註：各董事本屆就任日期均為 2023 年 5 月 29 日，並已依規定符合進修時數。

十一、內部控制制度執行狀況

(一)內部控制聲明書

佳世達科技股份有限公司
內部控制制度聲明書

日期：民國 113 年 3 月 5 日

本公司民國 112 年度之內部控制制度，依據自行評估的結果，謹聲明如下：

- 一、本公司確知建立、實施和維護內部控制制度係本公司董事會及經理人之責任，本公司業已建立此一制度。其目的係在對營運之效果及效率(含獲利、績效及保障資產安全等)、報導具可靠性、及時性、透明性及符合相關規範暨相關法令規章之遵循等目標的達成，提供合理的確保。
- 二、內部控制制度有其先天限制，不論設計如何完善，有效之內部控制制度亦僅能對上述三項目標之達成提供合理的確保；而且，由於環境、情況之改變，內部控制制度之有效性可能隨之改變。惟本公司之內部控制制度設有自我監督之機制，缺失一經辨認，本公司即採取更正之行動。
- 三、本公司係依據「公開發行公司建立內部控制制度處理準則」（以下簡稱「處理準則」）規定之內部控制制度有效性之判斷項目，判斷內部控制制度之設計及執行是否有效。該「處理準則」所採用之內部控制制度判斷項目，係為依管理控制之過程，將內部控制制度劃分為五個組成要素：1.控制環境，2.風險評估，3.控制作業，4.資訊與溝通，及 5.監督作業。每個組成要素又包括若干項目。前述項目請參見「處理準則」之規定。
- 四、本公司業已採用上述內部控制制度判斷項目，評估內部控制制度之設計及執行的有效性。
- 五、本公司基於前項評估結果，認為本公司於民國 112 年 12 月 31 日的內部控制制度（含對子公司之監督與管理），包括瞭解營運之效果及效率目標達成之程度、報導係屬可靠、及時、透明及符合相關規範暨相關法令規章之遵循有關的內部控制制度等之設計及執行係屬有效，其能合理確保上述目標之達成。
- 六、本聲明書將成為本公司年報及公開說明書之主要內容，並對外公開。上述公開之內容如有虛偽、隱匿等不法情事，將涉及證券交易法第二十條、第三十二條、第一百七十一條及第一百七十四條等之法律責任。
- 七、本聲明書業經本公司民國 113 年 3 月 5 日董事會通過，出席董事 9 人均同意本聲明書之內容，併此聲明。

佳世達科技股份有限公司



董事長：陳其宏



總經理：黃漢州



(二)委託會計師專案審查內部控制制度者，應揭露會計師審查報告：不適用。

十二、最近年度及截至年報刊印日止，公司及其內部人員依法被處罰，或公司對其內部人員違反內部控制制度規定之處罰、其處罰結果可能對股東權益或證券價格有重大影響其處罰內容、主要缺失與改善情形：無。

十三、最近年度及截至年報刊印日止，股東會(含執行情形)及董事會之重要決議

日期	會議名稱	內容
2023.03.06	第一次董事會	一、核准民國 111 年度內部控制制度聲明書暨自行評估執行結果報告案 (註) 二、核准調整「員工及董事酬勞提列比例」案 三、核准修訂「董事及功能性委員會委員薪酬辦法」案 四、核准民國 111 年度員工及董事酬勞分派案 五、核准民國 111 年度財務報表暨營業報告書案 (註) 六、核准民國 111 年度盈餘分派案 (註) 七、核准民國 111 年度盈餘分派現金股利發放案 八、同意改選董事 9 名 (含獨立董事 5 名) 案 九、核准董事暨獨立董事候選人提名案 十、核准解除新任董事及其代表人競業限制案 十一、核准不繼續辦理民國 111 年股東常會通過之私募有價證券案 (註) 十二、核准辦理現金增資發行普通股參與發行海外存託憑證及/或現金增資發行普通股及/或現金增資發行特別股及/或現金增資私募普通股及/或私募海外或國內轉換公司債案 (註) 十三、核准修訂公司章程案 十四、核准修訂「股東會議事規則」案 十五、核准訂定民國 112 年度股東常會日期及開會議程案 十六、核准銀行額度新增及續約案 十七、核准捐贈財團法人明基文教基金會案 十八、核准民國 112 年度會計師服務公費案 (註) 十九、核准制定本公司預先核准非確信服務政策 (註) 二十、核准民國 111 年度高階經理人及稽核主管之員工酬勞分派案 二十一、核准民國 112 年度高階經理人薪資報酬指標案 二十二、核准民國 112 年度高階經理人及稽核主管獎金及調薪政策案 二十三、核准修訂「風險管理遠景、政策與程序」案 二十四、核准修訂「審計委員會組織規程」案 二十五、核准增加投資子公司 BenQ BM Holding Cayman Corporation 股權案 (註) 二十六、核准民國 112 年營運計畫案
2023.04.21	第二次董事會	一、核准公開收購諾貝兒寶貝股份有限公司普通股案 (註) 二、核准投資諾貝兒寶貝股份有限公司私募普通股案 (註) 三、同意子公司出售勝品電通股份有限公司普通股案 (註)
2023.05.05	第三次董事會	一、核准民國 112 年第一季合併財務報告案 (註) 二、核准銀行額度續約案 三、核准為持股 100%佳世達納閩子公司背書保證案 (註) 四、核准修訂「公司治理守則」案 五、核准修訂「永續發展實務守則」案 六、同意本公司會計主管派任案 (註)
2023.05.24	第四次董事會	同意子公司出售勝品電通股份有限公司普通股暨辭任勝品電通股份有限公司之三席法人董事代表人案 (註)

日期	會議名稱	內容
2023.05.29	股東常會	<p>一、改選董事九名（含獨立董事 5 名）案 執行情形：當選名單為陳其宏、友達光電股份有限公司代表人彭双浪、友達光電股份有限公司代表人陳建斌、財團法人明基文教基金會代表人黃漢州、顏漏有（獨立董事）、徐爵民（獨立董事）、陳良基（獨立董事）、林秋蓮（獨立董事）、黃淑君（獨立董事）。任期自民國一一二年五月二十九日起至一一五年五月二十八日止。</p> <p>二、承認民國 111 年度營業報告書及財務報表案 執行情形：決議通過。</p> <p>三、承認民國 111 年度盈餘分派案 執行情形：決議通過。</p> <p>四、核准辦理現金增資發行普通股參與發行海外存託憑證及/或現金增資發行普通股及/或現金增資發行特別股及/或現金增資私募普通股及/或私募海外或國內轉換公司債案 執行情形：決議通過並授權董事會辦理籌資案，惟截至年報刊印日止，尚未實際發行。</p> <p>五、通過修訂公司章程案 執行情形：決議通過，修訂後之公司章程自 112 年 5 月 29 日起生效。</p> <p>六、通過修訂「股東會議事規則」案 執行情形：決議通過，修訂後之「股東會議事規則」自 112 年 5 月 29 日起生效。</p> <p>七、通過解除新任董事及其代表人競業限制案 執行情形：決議通過。</p>
2023.05.29	第五次董事會	<p>一、推選新任董事長案</p> <p>二、同意委任薪資報酬委員會成員案</p>
2023.08.04	第六次董事會	<p>一、民國 112 年第二季合併財務報告案（註）</p> <p>二、核准辦理新臺幣 100 億元銀行團聯貸案</p> <p>三、核准銀行額度續約案</p> <p>四、核准訂定「關係人相互間財務業務相關作業規範」案</p> <p>五、同意升格「企業永續發展委員會」暨訂定「企業永續發展委員會組織規程」案</p> <p>六、同意委任企業永續發展委員會成員案</p> <p>七、核准修訂「董事及功能性委員會委員薪酬辦法」案</p> <p>八、同意出售本公司及子公司持有之凱圖國際股份有限公司普通股案（註）</p>
2023.11.09	第七次董事會	<p>一、核准訂定民國 113 年度內部稽核計畫案（註）</p> <p>二、核准民國 112 年第三季合併財務報告案（註）</p> <p>三、核准銀行額度新增及續約案</p> <p>四、核准為持股 100%佳世達納閩子公司背書保證案（註）</p> <p>五、同意委任本公司民國 113 年度財務報表簽證會計師案（註）</p> <p>六、核准新增本公司預先核准之非確信服務清單（註）</p> <p>七、核准畢馬威企業諮詢（中國）有限公司執行 BenQ BM Holding Cayman Corporation 內部控制審閱及申請首次公開發行相關盡職調查諮詢之非確信服務（註）</p> <p>八、核准本公司取得營業用不動產之使用權資產案（註）</p>
2024.01.18	第一次董事會	<p>一、同意本公司之子公司 BenQ BM Holding Cayman Corp.（明基醫院集團股份有限公司）至香港證券交易所申請掛牌交易案（註）</p> <p>二、同意為子公司 BenQ BM Holding Cayman Corp.（明基醫院集團股份有限公司）至香港證券交易所申請掛牌交易出具之承諾事項案（註）</p> <p>三、核准訂定民國 113 年第一次股東臨時會日期及開會議程案</p>

日期	會議名稱	內容
2024.03.05	第二次董事會	一、核准民國 112 年度內部控制制度聲明書暨自行評估執行結果報告案 (註) 二、核准民國 112 年度員工及董事酬勞分派案 三、核准民國 112 年度財務報表暨營業報告書案 (註) 四、核准民國 113 年度營運計畫案 五、核准民國 112 年度盈餘分派案 (註) 六、核准民國 112 年度盈餘分派現金股利發放案 七、核准不繼續辦理民國 112 年股東常會通過之私募有價證券案 (註) 八、核准辦理現金增資發行普通股參與發行海外存託憑證及/或現金增資發行普通股及/或現金增資發行特別股及/或現金增資私募普通股及/或私募海外或國內轉換公司債案 (註) 九、核准解除現任董事及其代表人競業限制案 十、核准訂定民國 113 年股東常會日期及開會議程案 十一、銀行額度新增及續約案 十二、核准民國 113 年度會計師服務公費案 (註) 十三、核准民國 112 年度高階經理人及稽核主管之員工酬勞分派案 十四、核准民國 113 年度高階經理人薪資報酬指標案 十五、核准民國 113 年度高階經理人及稽核主管獎金及調薪政策案
2024.03.14	股東臨時會	一、同意本公司之子公司 BenQ BM Holding Cayman Corp. (明基醫院集團股份有限公司) 至香港證券交易所申請掛牌交易案 執行情形：決議通過。

註：證券交易法第 14 條之 5 所列事項。

十四、最近年度及截至年報刊印日止，董事或監察人對董事會通過重要決議有不同意見且有紀錄或書面聲明者，其主要內容：無。

十五、最近年度及截至年報刊印日止，公司董事長、總經理、會計主管、財務主管、內部稽核主管、公司治理主管及研發主管等辭職解任情形：

職稱	姓名	到任日期	解任日期	辭職或解任原因
會計主管	劉大文	2019/09/01	2023/05/05	職務調整

肆、簽證會計師公費資訊

單位：新台幣仟元

會計師事務所名稱	會計師姓名	會計師查核期間	審計公費	非審計公費	合計	備註
安侯建業聯合會計師事務所	張惠貞 施威銘	2023.1.1~2023.12.31	9,200	1,150	10,350	

註：非審計公費主要係稅務簽證、移轉訂價等服務。

一、給付簽證會計師、簽證會計師所屬事務所及其關係企業之非審計公費為審計公費之四分之一以上者，應揭露審計與非審計公費金額及非審計服務內容：無。

二、更換會計師事務所且更換年度所支付之審計公費較更換前一年度之審計公費減少者，應揭露更換前後審計公費金額及原因：不適用。

三、審計公費較前一年度減少達百分之十以上者，應揭露審計公費減少金額、比例及原因：無。

伍、更換會計師資訊：

公司如在最近二年度及其期後期間有更換會計師情形者，應揭露下列事項：

一、關於前任會計師

更換日期	2024.01.01		
更換原因及說明	因安侯建業聯合會計師事務所內部調動，簽證會計師由張惠貞會計師及施威銘會計師變更為尹元聖會計師及張惠貞會計師		
說明係委任人或會計師終止或不接受委任	當事人	會計師	委任人
	情況		
	主動終止委任	不適用	不適用
	不再接受(繼續)委任	不適用	不適用
最新兩年內簽發無保留意見以外之查核報告書意見及原因	無		
與發行人有無不同意見	無		
其他揭露事項 (本準則第十條第六款第一目之四至第一目之七應加以揭露者)	無		

二、關於繼任會計師

事務所名稱	安侯建業聯合會計師事務所
會計師姓名	尹元聖會計師、張惠貞會計師
委任之日	2024年1月1日
委任前就特定交易之會計處理方法或會計原則及對財務報告可能簽發之意見諮詢事項及結果	無
繼任會計師對前任會計師不同意見事項之書面意見	無

三、前任會計師對公開發行公司年報應行記載事項準則第 10 條第 6 款第 1 目及第 2 目之 3 事項之復函：不適用。

陸、公司之董事長、總經理、負責財務或會計事務之經理人，最近一年內曾任職於簽證會計師所屬事務所或其關係企業情形：無。

柒、最近年度及截至年報刊印日止，董事、監察人、經理人及持股比例超過百分之十之股東股權移轉及股權質押變動情形

一、董事、監察人、經理人及持股比例超過百分之十之股東

職 稱	姓 名	2024 年 3 月 31 日		2023 年度	
		持有股數增(減)數	質押股數增(減)數	持有股數增(減)數	質押股數增(減)數
董事長	陳其宏	0	0	406,209	0
董事	友達光電股份有限公司	(100,000,000)	0	0	0
董事代表人	彭双浪	0	0	0	0
董事代表人	陳建斌	0	0	0	0
董事	財團法人明基文教基金會	0	0	0	0
董事代表人	黃漢州	0	0	100,274	0
執行長	陳其宏	0	0	406,209	0
總經理	黃漢州	0	0	100,274	0
資深副總經理	蕭澤榮	0	0	81,095	0
副總經理	薛道隆	0	0	53,677	0
副總經理	李昌鴻	0	0	96,140	0
副總經理	吳榮華	0	0	53,972	0
副總經理	洪秋金	0	0	53,215	0
副總經理	吳宗訓	(144,000)	0	40,893	0
副總經理	林旺賜	0	0	46,627	0
副總經理	林裕欽	0	0	0	0
副總經理	黃士修	0	0	40,264	0
協理	李振裕	0	0	29,739	0
協理	王彥文	0	0	23,357	0
協理	聶香泰	0	0	18,896	0
協理	鄭穎	0	0	18,324	0
協理	林穎芳	(29,000)	0	12,668	0
協理	何漢光	0	0	14,460	0
協理	吳高揚	0	0	31,245	0
大股東	友達光電股份有限公司	(100,000,000)	0	0	0
獨立董事	顏漏有	0	0	0	0
獨立董事	徐爵民	0	0	0	0
獨立董事	陳良基	0	0	0	0
獨立董事	林秋蓮	0	0	0	0
獨立董事	黃淑君	0	0	0	0
財務主管暨會計主管	洪秋金	0	0	53,215	0

註1：係年報刊印日在任者。

二、股權移轉之相對人為關係人者：無。

三、股權質押之相對人為關係人者：無。

捌、持股比例占前十名之股東，其相互間為關係人或為配偶、二親等以內之親屬關係之資訊

持股比例占前十名之股東，其相互間之關係資料

停止過戶日：2024.03.31

姓名(註1)	本人持有股份		配偶、未成年子女持有股份		利用他人名義合計持有股份		前十大股東相互間具有關係人或為配偶、二親等以內之親屬關係者，其名稱或姓名及關係。(註2)	
	股數	持股比例	股數	持股比例	股數	持股比例	名稱(或姓名)	關係
友達光電股份有限公司	235,230,510	11.96%	0	0.00%	0	0.00%	康利投資股份有限公司	母子公司
友達光電股份有限公司 代表人：彭双浪	9,164	0.00%	65,032	0.00%	0	0.00%	註3	
宏碁股份有限公司	89,115,690	4.53%	0	0.00%	0	0.00%	無	無
宏碁股份有限公司 代表人：陳俊聖	0	0.00%	0	0.00%	0	0.00%	無	無
台新國際商業銀行受託佳世達科技員工持股信託財產專戶	78,119,466	3.97%	0	0.00%	0	0.00%	無	無
台北富邦商業銀行股份有限公司受託保管復華台灣科技優惠ETF證券投資信託基金專戶	73,415,000	3.73%	0	0.00%	0	0.00%	無	無
康利投資股份有限公司	50,145,113	2.55%	0	0.00%	0	0.00%	友達光電股份有限公司	母子公司
康利投資股份有限公司 代表人：彭双浪	9,164	0.00%	65,032	0.00%	0	0.00%	註3	
達方電子股份有限公司	39,859,000	2.03%	0	0.00%	0	0.00%	無	無
達方電子股份有限公司 代表人：蘇開建	284,234	0.01%	264,703	0.01%	0	0.00%	無	無
華南商業銀行受託保管元大臺灣價值高息ETF證券投資信託基金專戶	29,213,000	1.49%	0	0.00%	0	0.00%	無	無
美商摩根大通銀行台北分行受託保管JP摩根證券有限公司投資專戶	24,670,325	1.25%	0	0.00%	0	0.00%	無	無
中華郵政股份有限公司	19,347,000	0.98%	0	0.00%	0	0.00%	無	無
美商摩根大通銀行台北分行受託保管先進星光基金公司之系列基金先進總合國際股票指數基金投資專戶	18,642,660	0.95%	0	0.00%	0	0.00%	無	無

註1：應將前十名股東全部列示，屬法人股東者應將法人股東名稱及代表人姓名分別列示。

註2：將前揭所列之股東包括法人及自然人，應依發行人財務報告編製準則規定揭露彼此間之關係。

註3：友達光電股份有限公司及其子公司康利投資股份有限公司董事長為同一人。

玖、公司、公司之董事、監察人、經理人及公司直接或間接控制之事業對同一轉投資事業之持股數，並合併計算綜合持股比例

2023.12.31

轉投資事業(註1)	本公司投資		董事、監察人、經理人及直接或間接控制事業之投資(註2)		綜合投資	
	股數	持股比例	股數	持股比例	股數	持股比例
達方電子股份有限公司	58,004,667	20.87%	14,514,851	5.22%	72,519,518	26.09%
大江基因醫學股份有限公司	4,720,000	17.84%	1,480,000	5.59%	6,200,000	23.43%
鐳洋科技股份有限公司	2,638,132	8.79%	2,428,016	8.09%	5,066,148	16.88%
諾貝兒寶貝股份有限公司	10,000,000	28.54%	-	-	10,000,000	28.54%
杏合生醫股份有限公司	6,000,000	20.00%	-	-	6,000,000	20.00%
勝品電通股份有限公司	5,750,000	20.00%	2,854,000	9.93%	8,604,000	29.93%
佳氫能源股份有限公司	150,000	30.00%	-	-	150,000	30.00%
視陽光學股份有限公司	-	-	9,855,306	15.65%	9,855,306	15.65%
美麗康生科技股份有限公司	-	-	217,030	20.00%	217,030	20.00%
康德生醫股份有限公司	-	-	598,000	9.98%	598,000	9.98%
DMC Components International, LLC	-	-	300,000	30.00%	300,000	30.00%
江蘇宇迪光學股份有限公司	-	-	16,182,000	20.01%	16,182,000	20.01%
南京銀慶健康產業發展有限公司	-	-	-	15.00%	-	15.00%
東暉醫療投資有限公司	-	-	-	14.13%	-	14.13%
德鴻科技股份有限公司	-	-	5,643,373	20.96%	5,643,373	20.96%
安得數治股份有限公司	-	-	500,000	29.41%	500,000	29.41%

註1：係合併公司採權益法之投資。

註2：董事、經理人持有轉投資事業係截至該公司最近一次停止過戶日。

募資情形

壹、資本及股份

一、股本來源

2024.03.31 單位：新台幣

年月	發行價格	核定股本		實收股本		備註				
		股數(仟股)	金額(仟元)	股數(仟股)	金額(仟元)	股本來源(仟元)	增資核准日期	核准文號	以現金以外之財產抵充股款者	其他
1984.04	10	14,000	140,000	3,500	35,000	創立			-	-
1984.11	10	14,000	140,000	7,000	70,000	現金增資 35,000 仟元			-	-
1986.12	10	14,000	140,000	14,000	140,000	盈餘轉增資 70,000 仟元			-	-
1989.12	30	17,000	170,000	17,000	170,000	現金增資 30,000 仟元	1989.12.30	經(78)商字第135215號	-	-
1992.05	10	50,000	500,000	27,200	272,000	資本公積轉增資 17,850 仟元 盈餘轉增資 84,150 仟元	1992.05.07	經(81)商字第106307號	-	-
1992.11	10	50,000	500,000	42,000	420,000	資本公積轉增資 17,952 仟元 盈餘轉增資 130,048 仟元	1992.11.27	經(81)商字第125134號	-	-
1993.02	25	60,000	600,000	60,000	600,000	現金增資 180,000 仟元	1993.02.10	經(81)商字第127799號	-	-
1994.03	10	110,000	1,100,000	79,500	795,000	盈餘轉增資 195,000 仟元	1994.03.22	經投審(83)工商字第1392號	-	-
1994.09	10	150,000	1,500,000	114,350	1,143,500	盈餘轉增資 348,500 仟元	1994.09.22	經投審(83)工商字第5835號	-	-
1995.07	10	250,000	2,500,000	190,000	1,900,000	盈餘轉增資 756,500 仟元	1995.07.06	經(84)商字第108683號	-	-
1996.06	60	250,000	2,500,000	250,000	2,500,000	現金增資 600,000 仟元	1996.06.09	經(85)商字第109348號	-	-
1996.08	10	800,000	8,000,000	371,500	3,715,000	盈餘轉增資 1,215,000 仟元	1996.08.23	經(85)商字第113452號	-	-
1997.04	10	800,000	8,000,000	376,080	3,760,806	公司債轉換普通股 45,806 仟元	1997.04.11	經(86)商字第105007號	-	-
1997.07	10	800,000	8,000,000	475,800	4,758,008	資本公積轉增資 376,081 仟元 盈餘轉增資 621,121 仟元	1997.07.04	經(86)商字第110892號	-	-
1997.10	10	800,000	8,000,000	518,787	5,187,879	公司債轉換普通股 429,871 仟元	1997.10.07	經(86)商字第119411號	-	-
1998.03	10	800,000	8,000,000	520,849	5,208,499	公司債轉換普通股 20,620 仟元	1998.03.20	經(87)商字第105297號	-	-
1998.06	10	1,100,000	11,000,000	660,062	6,600,624	資本公積轉增資 520,850 仟元 盈餘轉增資 871,275 仟元	1998.06.15	經(87)商字第114980號	-	-
1998.09	10	1,100,000	11,000,000	662,817	6,628,175	公司債轉換普通股 27,551 仟元	1998.09.25	經(87)商字第130051號	-	-
1999.08	10	1,250,000	12,500,000	767,390	7,673,902	資本公積轉增資 331,409 仟元 盈餘轉增資 714,318 仟元	1999.08.11	經(88)商字第128809號	-	-
1999.09	10	1,250,000	12,500,000	788,176	7,881,756	公司債轉換普通股 207,854 仟元	1999.09.20	經(88)商字第134724號	-	-
1999.11	55	1,250,000	12,500,000	888,176	8,881,756	現金增資 1,000,000 仟元	1999.11.19	經(88)商字第142178號	-	-
2000.02	10	1,250,000	12,500,000	893,943	8,939,426	公司債轉換普通股 57,670 仟元	2000.02.02	經(89)商字第102895號	-	-
2000.07	10	1,650,000	16,500,000	1,082,731	10,827,312	資本公積轉增資 446,971 仟元 盈餘轉增資 1,440,914 仟元	2000.07.26	經(89)商字第125422號	-	-
2001.07	10	1,770,000	17,700,000	1,381,088	13,810,879	資本公積轉增資 541,366 仟元 盈餘轉增資 2,442,201 仟元	2001.07.02	經(90)商字第09001241270號	-	-
2002.03	10	1,770,000	17,700,000	1,398,318	13,983,180	公司債轉換普通股 172,300 仟元	2002.03.15	經授商字第09101087600號	-	-
2002.07	10	2,150,000	21,500,000	1,655,596	16,555,963	資本公積轉增資 279,663 仟元 盈餘轉增資 1,616,568 仟元 公司債轉換普通股 676,552 仟元	2002.07.22	經授商字第09101282840號	-	-
2002.11	10	2,150,000	21,500,000	1,681,051	16,810,510	公司債轉換普通股 254,547 仟元	2002.11.14	經授商字第09101465750號	-	-
2003.07	10	3,000,000	30,000,000	2,067,161	20,671,612	盈餘轉增資 3,861,102 仟元	2003.07.22	經授商字第09201219330號	-	-
2003.10	10	3,000,000	30,000,000	2,083,861	20,838,612	公司債轉換普通股 167,000 仟元	2003.10.16	經授商字第09201291190號	-	-
2004.01	10	3,000,000	30,000,000	2,085,205	20,852,048	公司債轉換普通股 13,436 仟元	2004.01.20	經授商字第09301007380號	-	-
2004.03	10	3,000,000	30,000,000	2,066,419	20,664,188	公司債轉換普通股 112,140 仟元 庫藏股註銷 300,000 仟元	2004.03.22	經授商字第09301046140號	-	-
2004.07	10	3,000,000	30,000,000	2,314,899	23,148,990	公司債轉換普通股 11,780 仟元 盈餘轉增資 2,517,591 仟元 庫藏股註銷 44,570 仟元	2004.07.15	經授商字第09301122620號	-	-

年 月	發行價格	核定股本		實收股本		備 註				
		股數 (仟股)	金額 (仟元)	股數 (仟股)	金額 (仟元)	股本來源(仟元)	增資核准日期	核准文號	以現金以外之財產抵充股款者	其他
2004.10	10	3,000,000	30,000,000	2,315,014	23,150,141	公司債轉換普通股 1,151 仟元	2004.10.21	經授商字第 09301198210 號	-	-
2005.04	10	3,000,000	30,000,000	2,315,509	23,155,091	公司債轉換普通股 4,950 仟元	2005.04.07	經授商字第 09401056200 號	-	-
2005.07	10	3,000,000	30,000,000	2,467,998	24,679,982	盈餘轉增資 1,513,754 仟元 公司債轉換普通股 11,136 仟元	2005.07.27	經授商字第 09401144270 號	-	-
2005.11	10	3,000,000	30,000,000	2,468,672	24,686,722	公司債轉換普通股 6,739 仟元	2005.11.18	經授商字第 09401229710 號	-	-
2006.01	31.36	3,000,000	30,000,000	2,618,672	26,186,722	現金增資 1,500,000 仟元	2006.01.23	經授商字第 09501011820 號	-	-
2006.02	10	3,000,000	30,000,000	2,619,978	26,199,785	公司債轉換普通股 13,062 仟元	2006.02.15	經授商字第 09501026750 號	-	-
2006.04	10	3,000,000	30,000,000	2,624,880	26,248,800	公司債轉換普通股 49,015 仟元	2006.04.03	經授商字第 09501055570 號	-	-
2007.04	10	5,000,000	50,000,000	2,564,880	25,648,800	庫藏股註銷 600,000 仟元	2007.04.04	經授商字第 09601065540 號	-	-
2007.08	10	5,000,000	50,000,000	1,538,928	15,389,280	減資彌補虧損 10,259,520 仟元	2007.08.29	經授商字第 09601212740 號	-	-
2008.04	22.11	5,000,000	50,000,000	1,765,070	17,650,700	私募普通股現金增資 2,261,420 仟元	2008.05.07	經授商字第 0970101680 號	-	-
2008.08	10	5,000,000	50,000,000	1,928,218	19,282,176	盈餘轉增資 1,631,476 仟元	2008.08.07	經授商字第 09701190560 號	-	-
2011.08	10	5,000,000	50,000,000	1,966,782	19,667,820	盈餘轉增資 385,644 仟元	2011.08.17	經授商字第 10001190150 號	-	-

二、股份種類

2024.03.31

股 份 種 類	核 定 股 本			備 註
	流通在外股份	未 發 行 股 份	合 計	
記名式普通股	1,966,781,958 股	3,033,218,042 股	5,000,000,000 股	

三、股東結構

2024.03.31

股東結構 數量	政府機構	金融機構	其他法人	個 人	外國機構 及 外 人	合 計
	人 數	8	58	425	177,528	469
持有股數(股)	16,167,802	239,759,342	487,180,668	977,832,816	245,841,330	1,966,781,958
持 股 比 例	0.82%	12.19%	24.77%	49.72%	12.50%	100.00%

四、股權分散情形

2024.03.31

持 股 等 級	股東人數	持有股數	持股比率(%)
1 ~ 999	63,083	10,588,842	0.54%
1,000 ~ 5,000	86,516	182,097,381	9.26%
5,001 ~ 10,000	14,349	111,007,797	5.64%
10,001 ~ 15,000	4,526	56,734,237	2.88%
15,001 ~ 20,000	2,865	52,320,569	2.66%
20,001 ~ 30,000	2,433	61,382,879	3.12%
30,001 ~ 40,000	1,216	43,162,157	2.19%
40,001 ~ 50,000	740	33,992,612	1.73%
50,001 ~ 100,000	1,490	106,516,240	5.42%
100,001 ~ 200,000	670	93,012,186	4.73%
200,001 ~ 400,000	304	84,768,230	4.31%
400,001 ~ 600,000	105	51,006,573	2.59%
600,001 ~ 800,000	52	36,312,292	1.85%
800,001 ~ 1,000,000	26	23,854,165	1.21%
1,000,001 以上	113	1,020,025,798	51.86%
合 計	178,488	1,966,781,958	100.00%

五、主要股東名單

2024.03.31

主要股東名稱\股份	持有股數	持股比例
友達光電股份有限公司	235,230,510	11.96%
宏碁股份有限公司	89,115,690	4.53%
台新國際商業銀行受託佳世達科技員工持股信託財產專戶	78,119,466	3.97%
台北富邦商業銀行股份有限公司受託保管復華台灣科技優息 E T F 證券投資信託基金專戶	73,415,000	3.73%
康利投資股份有限公司	50,145,113	2.55%
達方電子股份有限公司	39,859,000	2.03%
華南商業銀行受託保管元大臺灣價值高息 E T F 證券投資信託基金專戶	29,213,000	1.49%
美商摩根大通銀行台北分行受託保管 J P 摩根證券有限公司投資專戶	24,670,325	1.25%
中華郵政股份有限公司	19,347,000	0.98%
美商摩根大通銀行台北分行受託保管先進星光基金公司之系列基金先進總合國際股票指數基金投資專戶	18,642,660	0.95%

六、最近二年度每股市價、淨值、盈餘、股利及相關資料

單位：新台幣元/仟股

項目	年度	截至 2024 年 3 月 31 日		
		(註 6)	2023 年	2022 年
每股市價 (註 1)	最高	49.95	64.80	34.50
	最低	41.80	27.20	24.05
	平均	45.02	43.91	29.52
每股淨值 (註 2)	分配前	(註 7)	18.84	20.71
	分配後	-	17.64	18.71
每股盈餘	加權平均股數		1,966,782	1,966,782
	每股盈餘	追溯調整前	-	1.51
		追溯調整後	-	1.51
每股股利	現金股利		-	1.20
	無償配股	盈餘配股	-	-
		資本公積配股	-	-
	累積未付股利		-	-
投資報酬 分析	本益比(註 3)		(註 7)	26.68
	本利比(註 4)		-	33.58
	現金股利殖利率(註 5)		-	2.98%

註 1：列示各年度普通股最高及最低市價，並按各年度成交值與成交量計算各年度平均市價。

註 2：以年底已發行之股數為準並依據董事會或次年度股東會決議分配之情形填列。

註 3：本益比 = 當年度每股平均收盤價 / 每股盈餘。

註 4：本利比 = 當年度每股平均收盤價 / 每股現金股利。

註 5：現金股利殖利率 = 每股現金股利 / 當年度每股平均收盤價。

註 6：截至年報刊印日 2024 年 3 月 31 日止。

註 7：截至年報刊印日止，未有經會計師簽證或核閱之資料。

註 8：上開財務資料係依主管會認可之國際財務報導準則編列。

七、公司股利政策及執行狀況

(一) 本公司章程第十七條關於股利政策規定條文如下：

本公司係屬技術及資本密集之科技事業，正值成長期，為配合長期資本規劃，及滿足股東對現金流量之需求，本公司之股利政策採用剩餘股利政策，以健全公司之成長與永續經營。股利分派時為考量未來擴展營運規模及現金流量之需求，本公司年度總決算如有盈餘且當年度可分派盈餘達資本額 2% 時，股利分派應不低於當年度可分派盈餘之百分之十，每年發放現金股利之比例不得低於當年度發放現金及股票股利合計數的百分之十。

(二) 本次股東會擬議股利分派之情形：

本公司 2024 年 3 月 5 日董事會決議通過配發股東現金股利新台幣 2,360,138,350 元（每股新台幣 1.2 元），並將提 2024 年股東常會報告。

(三) 預期股利政策是否有重大變動：無。

八、本次股東會擬議之無償配股對公司營業績效及每股盈餘之影響：

本公司並未公開 2024 年財務預測資訊，故不適用。

九、員工及董事酬勞

(一) 公司章程所載員工及董事酬勞之成數或範圍：

本公司公司章程規定：

第十六條

本公司年度如有獲利，應提撥百分之五至百分之二十為員工酬勞及不超過百分之一為董事酬勞。但公司尚有累積虧損時，應預先保留彌補數額。

前項員工酬勞發給股票或現金之對象，得包括符合一定條件之從屬公司員工，其條件及分配方式授權董事會或其授權之人決定之。

第十六條之一

本公司年度總決算如有盈餘，應先提繳稅款，彌補以往虧損，次提百分之十為法定盈餘公積，並依法令規定提列或迴轉特別盈餘公積，如尚有盈餘，併同累積未分配盈餘，作為可得分派普通股及特別股股東股利之可分派數，由董事會擬具盈餘分配案提請股東會決議分派之。本公司對特別股之權利、義務及其分派順序、數額及方式，依本章程特別股規定辦理。

前項盈餘分配案及特別股股利若以現金股利為之，則授權董事會決議並於股東會報告。

(二) 本期估列員工及董事酬勞金額之估列基礎、以股票分派之員工酬勞之股數計算基礎及實際分派金額若與估列數有差異時之會計處理：

本公司以當年度獲利（即稅前利益扣除分派員工酬勞及董事酬勞前之利益）扣除累計虧損為基礎，按一定成數估列員工酬勞，另董事酬勞則係依預期發放金額估列入帳，並列報為營業成本或營業費用，其中員工酬勞若以股票發放者，係依據董事會決議前一日之普通股收盤價計算配發股數。若次年度通過發布財務報告日後有變動，則依會計估計變動處理，並將該變動之影響認列為次年度損益。

(三) 董事會通過分派酬勞情形：

本公司 2024 年 3 月 5 日董事會通過

1. 以現金分派之員工酬勞新台幣 245,716,000 元及董事酬勞新台幣 6,800,000 元。與認列費用年度估列金額無差異。
2. 以股票分派之員工酬勞金額占本期個體稅後純益及員工酬勞總額合計數之比例：不適用。

(四) 前一年度員工及董事酬勞之實際分派情形：

1. 前一年度員工及董事酬勞之實際配發情形：以現金分派員工酬勞新台幣 681,239,000 元及董事酬勞新台幣 18,672,000 元。
2. 原董事會通過之擬議分派情形及實際數差異：實際分派情形與原董事會擬議分派情形相同。

十、公司買回本公司股份情形：

本公司最近兩年度及截至年報刊印日止，並無買回本公司股份情形。

貳、公司債辦理情形

一、公司債辦理情形：

本公司於 111 年度共發行一筆普通公司債，截至年報刊印日止，有關事項如下：

1. 核准文號：業經呈奉財團法人中華民國證券櫃檯買賣中心 111 年 6 月 20 日證櫃債字第 11100060991 號函通知申報生效發行公司債。
2. 發行情形：111 年 3 月 7 日經本公司董事會決議通過發行 111 年國內第一次有擔保普通公司債；111 年 6 月 28 日募集完成。
3. 公司債募得價款用途及產生之效益：償還金融機構借款，健全整體財務結構。

4. 發行總額：新台幣參拾億元整。
5. 票面利率：票面利率為固定年利率 1.80%。
6. 發行期間：本公司債發行期限為五年期，自民國 111 年 6 月 28 日發行，至 116 年 6 月 28 日到期。
7. 還本方式：本公司債自發行日起屆滿五年到期一次還本。
8. 計付息方式：每年單利計付息一次。

二、轉換公司債資料：無。

三、交換公司債資料：無。

四、總括申報發行公司債情形：無。

五、附認股權公司債資料：無。

參、特別股辦理情形

一、特別股辦理情形：無。

二、附認股權特別股資料：無。

肆、海外存託憑證辦理情形

2024.03.31

發行(辦理)日期	1999.07.07/2002.01.22/2002.01.30/2003.07.10/2005.12.19		
項 目			
發行及交易地點	盧森堡證券交易所		
發行總金額	美金 1,433,094,000 元		
單位發行價格(註 1)	美金 23.22 元，美金 6.15 元，美金 4.68 元		
發行單位總數(註 2)	80,359,340 單位海外存託憑證		
表彰有價證券之來源	參與發行股東		
表彰有價證券之數額	400,370,965 股		
存託憑證持有之權利與義務	1.存託憑證持有人得行使其存託憑證表彰股票之表決權。 2.如佳世達未來發放股票股利或其他配股事宜，存託機構得依存託憑證持有人之原持股比例發行相對數額之存託憑證予原持有人，或提高每單位存託憑證所表彰之普通股股數。 3.存託憑證持有人得請求存託機構兌回及交付存託憑證表彰佳世達普通股之股票；或請求存託機構兌回及出售存託憑證表彰佳世達普通股之股票。		
受託人	美商花旗銀行		
存託機構	美商花旗銀行紐約分行		
保管機構	美商花旗銀行台北分行		
未兌回餘額(註 3)	285,149 單位海外存託憑證		
發行及存續期間相關費用之分攤方式	發行相關費用由本公司及售股股東依實際出售股數按比例分攤。發行後，除本公司與存託機構另有約定外，所有海外存託憑證存續期間之費用由本公司負擔。		
存託契約及保管契約之重要約定	無		
每單位市價	2023 年	最高	美金 7.91 元
		最低	美金 4.71 元
		平均	美金 3.27 元
	當年度截至 2024 年 3 月 31 日	最高	美金 7.43 元
		最低	美金 6.98 元
		平均	美金 7.24 元

註 1：每單位表彰有價證券之股數，於 2000 年 9 月由每單位表彰普通股 10 股改為每單位表彰普通股 5 股。

註 2：發行單位數為初次發行日期之數額及初次發行後追加發行數額之加總。且 2007 年 10 月 15 日辦理減資，流通餘額兌換比率 1000 股減資為 600 股。

註 3：係截至 2024 年 3 月 31 日未兌回餘額。

伍、員工認股權憑證辦理情形

一、員工認股權憑證辦理情形：

- (一)截至年報刊印日止，本公司尚未屆期之員工認股權憑證辦理情形及對股東權益之影響：截至年報刊印日止，本公司並未有尚未屆期之員工認股權憑證，故不適用。
- (二)累積至年報刊印日止，本公司取得員工認股權憑證之經理人及取得憑證可認股數前十大員工之姓名、取得及認購情形：不適用。

二、限制員工權利新股辦理情形：

- (一)截至年報刊印日止，凡尚未全數達既得條件之限制員工權利新股辦理情形及對股東權益之影響：本公司未有發行限制員工權利新股之情形，故不適用。
- (二)累積至年報刊印日止，取得限制員工權利新股之經理人及取得股數前十大之員工姓名及取得情形：不適用。

陸、併購或受讓他公司股份發行新股辦理情形

- 一、最近年度及截至年報刊印日止，本公司已完成併購或受讓他公司股份發行新股情形：不適用。
- 二、最近年度及截至年報刊印日止，本公司已經董事會決議通過併購或受讓他公司股份發行新股情形：不適用。

柒、資金運用計畫執行

- 一、截至本年報刊印日之前一季止，本公司前各次發行或私募有價證券尚未完或最近三年內已完成且計畫效益尚未顯現者之計畫內容：不適用。
- 二、截至本年報刊印日之前一季止，本公司前各次發行或私募有價證券尚未完或最近三年內已完成且計畫效益尚未顯現者之計畫執行情形：不適用。

營運概況

壹、業務內容、市場及產銷概況

一、營業比重

單位：新台幣仟元

營業項目	2023 年營業淨額	營業比重(%)
電子產品	188,699,848	93%
其它	14,894,933	7%
合計	203,594,781	100%

二、最近二年度生產量值

單位：千台；新台幣仟元

主要商品 (或部門別)	年度	2023 年			2022 年		
		產能	產量(註)	產值	產能	產量(註)	產值
電子產品		-	-	124,405,019	-	-	171,669,190
其它		-	-	-	-	-	-

三、最近二年度銷售量值

單位：千台；新台幣仟元

主要商品 (或部門別)	年度	2023 年				2022 年			
		內 銷		外 銷		內 銷		外 銷	
		量(註)	值	量(註)	值	量(註)	值	量(註)	值
電子產品		-	32,195,524	-	156,504,324	-	45,777,082	-	179,947,665
其它		-	-	-	14,894,933	-	-	-	14,112,549

註：本公司產品種類眾多，各項產品之計量單位各不相同，故不列示銷售量及產量。

四、最近二年度任一年度中曾占進(銷)貨總額百分之十以上之客戶名稱及其進(銷)貨金額與比例，增減變動原因

(一)主要進貨廠商

單位：新台幣仟元

項目	2023 年				2022 年			
	名稱	金額	占全年度進貨淨額比率(%)	與發行人之關係	名稱	金額	占全年度進貨淨額比率(%)	與發行人之關係
1	廠商 A	28,072,604	16%	-	廠商 A	35,771,774	17%	-
2	其他	142,446,274	84%	-	其他	169,504,454	83%	-
合計	進貨淨額	170,518,878	100%	-	進貨淨額	205,276,228	100%	-

增減變動原因：近兩年度無重大變動。

(二)主要銷貨客戶

單位：新台幣仟元

項目	2023 年				2022 年			
	名稱	金額	占全年度銷貨淨額比率(%)	與發行人之關係	名稱	金額	占全年度銷貨淨額比率(%)	與發行人之關係
1	客戶 A	37,490,465	18%	-	客戶 A	52,964,826	22%	-
2	其他	166,104,316	82%	-	其他	186,872,470	78%	-
合計	銷貨淨額	203,594,781	100%	-	銷貨淨額	239,837,296	100%	-

增減變動原因：近兩年度無重大變動。

五、營運概況

(一)業務內容

1.業務範圍

(1)營業概況

液晶顯示器產品：2023年設計製造服務(以下簡稱DMS)液晶顯示器方面，市佔率保持全球第二大。除致力維繫良好客戶關係外，亦積極推動面板模組組裝與機構件內製等垂直整合工作以提高附加價值；並持續在技術領域深入研發新功能、新應用，積極開發差異化、特殊應用顯示器與相關應用軟體。

投影機產品：佳世達集團 2023 年持續領先全球的投影機設計與製造廠地位，是國內投影機廠商中除 DLP 外，唯一有大量產交貨 LCD 投影機的製造商。整體市場 2023 年銷售量率較 2022 年下降。

醫療服務：南京明基醫院 2008 年開始運營，2022 年起獲評三級甲等醫院，是江蘇省南京首家獲得三甲評級的民營醫院。南京明基醫院還是首批國家胸痛中心認證單位、“全國健康管理示範基地”，擁有多個省市級及國家級重點科室。蘇州明基醫院 2013 年開始運營，為國家三級綜合性醫院。蘇州明基醫院在 2020 年通過國際醫療衛生機構認證聯合委員會(JCI)認證，此外，蘇州明基醫院還是國家級胸痛中心、房顫中心認證單位、國家級防治型卒中中心。2023 年，兩院合計的住院病人 81,901 人次；兩院合計的門診病人就診次數達 2,080,340 人次。

(2)產品範疇

液晶顯示器產品：家用及商用液晶顯示器(尺寸包括 15.6" /17" /19" /19.5" /21.5" /22" /23.x" /24" /24.5" /27" /28" /31.5" /32" /34" /35" /37.5" /49" /55" /65")、專業用高階液晶顯示器(電競專業、工業設計、專業攝影、專業繪圖、影像後製及色彩管理)、醫療顯示器以及 Smart 顯示器。

投影機產品：各式商用、工程用、教育用、家用及個人行動投影機。

醫療服務：綜合醫療服務，包括住院醫療服務及門診醫療服務。

2.產業概況

(1)產業之現況與發展

液晶顯示器產品：2023 年全球液晶顯示器市場數量，依市場研究機構調查年負成長 6.5%。展望 2024 年，企業與一般消費者在上半年對顯示器需求平緩，下半年有機會迎來反彈，預估整體顯示器市場相較去年呈現持平或小幅成長。因此如何妥善管理庫存、對於備貨週期較長的材料增加適當的庫存成為重要的課題與挑戰；另外對於客戶緊急需求的滿足，並尋找市場中新的需求與機會，也是重點的工作項目。本公司將投注最大的心力，發揮往常建立良好供應鏈關係的影響力，以滿足客戶與市場的需求，以維持整體競爭力。

投影機產品：市調機構預估，2023 年全球投影機出貨約 565 萬台，2024 年預估全球投影機市場成長率可能持平或微幅成長，唯高亮、高解析度與非燈泡型投影機的比重將會持續提升，其中家用投影機市場熱度持續上升，使得具備 1080P 及 4K 的家用市場持續增長。教育或商用投影機市場受大尺寸面板影響可能下滑。

醫療服務：隨著中國內地經濟蓬勃發展及醫療保險覆蓋的增加，中國內地醫療市場進入快速成長期，同時中國內地持續鼓勵民營機構辦醫，亦加速市場份額向民營醫院傾斜。

(2)產業上、中、下游之關連性

液晶顯示器產品：上游產業以 LCD 面板製造與模組組裝為主，包含液晶面板、背光模組與控制晶片等等，中下游為系統組裝廠與品牌業者，市場成熟且競爭激烈。本公司與上游關鍵零組件供應商以及下游品牌客戶均保有長期良好之合作關係。

投影機產品：上游廠商為光電元件製作商，如面板晶片、鏡頭及特殊光源等，中下游廠商則為投影機製造商與品牌業者，上下游的關係緊密，同業間競爭與合作關係亦相當複雜。

醫療服務：南京明基醫院是南京醫科大學附屬醫院、東南大學醫學院教學醫院、南京中醫藥大學教學醫院，亦是江蘇省博士後創新實踐基地、江蘇省血液淨化技術培訓基地。蘇州明基醫院與蘇州大學共建“蘇州大學明基臨床醫學研究院”；蘇州明基醫院還與臺北醫學大學、高雄醫學大學等醫學院校合作，打造兩岸醫學轉化平臺，促進兩岸科研與技術聯動。

(3)產業發展趨勢及競爭情形

液晶顯示器產品：液晶顯示器市場已趨成熟飽和，產業競爭除考量成本與交貨彈性外，各種新功能、差異化和特殊應用，諸如遊戲、雲端連結、無線應用或薄型化、曲面、高色彩、高解析度、高動態對比 (HDR) 等利基性產品，都是品牌客戶與系統組裝廠可共同合作發展的機會。此外，系統組裝廠向上垂直整合進入面板模組組

裝與設計領域，除了提高附加價值外，也可增加對於產品設計的差異化能力。尋求中國以外的生產基地是國際品牌客戶強力推動的重點命題，越南工廠是顯示器代工產業第一家大量在中國以外生產的 DMS，將善用此利基進一步擴大領先。

投影機產品：近年來商用投影機經由不斷地推陳出新，解析度及亮度皆有所精進，且體積及重量皆愈益輕巧，伴隨廠商的降價策略，增加市場對投影機使用意願。全球投影機市場規模預計將由大型會議室高亮度高解析度的投影需求與家用多媒體視聽室的應用，持續貢獻成長。此外，相較過去以商用及教育市場為主要市場，隨著個人行動裝置的普及及無線傳輸應用，可預見個人及家庭影音使用將更為普及。

醫療服務：根據弗若斯特沙利文的數據，近年來，隨著經濟發展、政策鼓勵、人民群眾對醫療服務的需求增加且日益多樣化，中國民營醫院憑藉其在管理模式、服務立項和定價方面的靈活性，得到了比公立醫院更為快速的增長。作為中國內地民營營利性綜合醫院集團的先行者和領導者，明基醫院領先的醫療服務能力和運營能力，以及具備高度可延展性和可複製性的管理模式給明基醫院帶來了巨大的競爭優勢，使明基醫院有能力把握住民營醫院巨大的上升潛力，從而在未來實現持續快速的增長。

3.技術及研發概況

(1)開發成功之技術或產品

液晶顯示器產品：QD-OLED 27”(360Hz) QHD/31.5”(240Hz) UHD、Ultra-fast/500Hz IPS 與 540Hz E-TN 電競顯示器、96 區高性價比分區調光、DisplayHDR 1400 認證、DP 2.1/4K 顯示器、1,000R 曲面顯示器、Thunderbolt 4 顯示器、類四邊(4-side like)無邊框、Portable 及 Eyesafe 認證護眼顯示技術、及 G-Sync R4/超快更新率與夜視功能 (Night Vision) 電競顯示器及專業色彩管理顯示器 (攝影及影像後製用)；Display Arrangement Manager 應用軟媒體。

投影機產品：LED 光源個人娛樂用便攜式投影機、LED 光源高亮度商用投影機、LED 光源 4K UHD 遊戲投影機、雷射光源 4K UHD 高亮度展場用投影機。

醫療服務：南京明基醫院已建立多個在業內備受矚目的重點專科和特色學科。截至 2023 年 12 月 31 日，南京明基醫院擁有 (i) 1 個胸外科國家臨床重點專科；(ii) 1 個醫學影像科江蘇省臨床重點專科及 1 個泌尿外科江蘇省臨床重點專科建設單位；及 (iii) 16 個南京市醫學重點專科。蘇州明基醫院於 2020 年通過 JCI 評鑑認證，並通過國家胸痛中心、卒中中心、房顫中心認證，蘇州明基醫院堅持差異化發展，憑藉對市場需求的敏銳把握，打造出了婦科、兒科、老年病和康復醫療科等特色科室。

智慧醫院：南京與蘇州醫院開發了“智慧醫院”運營模式及建立了集智慧醫療、智慧服務及智慧管理為一體的“三合一”體系。於 2023 年 2 月，南京明基醫院及蘇州明基醫院均獲評為四甲互聯互通醫院。這一成就標誌著兩所醫院在智慧醫療資訊系統方面的先進綜合水準以及能夠在各自的整個機構內實現全面資訊共用的能力。

(2)未來年度研發技術重點

液晶顯示器產品：次世代類四邊無邊框、Quick Access Module (USB Hub)、Dual-mode WOLED 顯示器、超高亮數千區以上與高性價比 HDR 產品、無鍋量子點廣色域(DCI-P3/Rec2020)、8K/60Hz & 6K/120Hz 高解析度、USB4/Thunderbolt 5/PD 3.1(140W)、High power supply (> 200W)解決方案、曲面顯示器 (1,000R 以下)；300/400/600Hz 高更新率、快速響應、G-sync /FreeSync 專業電競顯示器；Paper-like 顯示器、符合 ES 9.0/TCO 10 與 50%回收鋼材料應用；完整色彩調校解決方案以及顯示器軟體解決方案。

投影機產品：LED 光源 4K UHD 個人娛樂用便攜式投影機、雷射光源超短焦可攜式投影機、雷射光源高亮度商用投影機、雷射光源高亮度劇院用投影機。

醫療服務：南京明基醫院和蘇州明基醫院將繼續提升多學科醫療專業水準，並不斷提高明基醫院的醫療診斷及醫療科研能力。明基醫院計劃推進蘇州明基醫院在未來 5 年內完成三甲醫院認證。兩家醫院都將繼續改善明基醫院的醫療服務質量，明基醫院將繼續投資先進的醫療設施、設備和技術，吸引更多的優秀醫生和醫療專業人士。

智慧醫院：南京明基醫院和蘇州明基醫院將持續發展智慧醫療平台和先進的診療手段，此外，醫院將持續引入最先進的服務方式和診療技術，以提高運營效率及服務標準化。例如，醫院計劃在為患者提供醫療服務的過程中和醫院未來的運營管理中加大對 AI 技術的利用。

4.長、短期業務發展計畫

(1)短期計畫：

液晶顯示器產品：

- 鞏固既有液晶顯示器產品領導地位，並進一步升級產品規格。
- 朝大尺寸、高階、高單價產品發展增加出貨比重，如醫療用、繪圖用、設計用、電影後製、專業攝影、電競用等利基型監視器等。
- 提高金屬件和塑膠件之自製比重，並積極投入面板模組組裝和背光模組設計，以提高附加價值。
- 透過專業選手及在電競市場深耕的經驗，了解各種類型電競玩家需求，持續提供可滿足玩家需求並領先於競爭者的顯示器產品，鞏固電競顯示器第一品牌地位。
- 除集團內持續緊密合作外，也與其他面板及系統商建立策略夥伴關係。

投影機產品：

- 鞏固既有投影機產品領導地位，並進一步提供更多服務模式。
- 除市佔率再提高外，也期能提供客戶相關軟硬體完整解決方案。
- 持續發展 DLP 及 LCD 兩種技術，維持高於業界之成長。
- 擴大家庭市場應用，提升無線投影傳輸品質及使用便利性。

醫療服務：

- 強化南京明基醫院和蘇州明基醫院優勢，以學科研究帶動醫療水平，持續提高醫療服務質量及患者滿意度。
- 進一步擴大南京明基醫院和蘇州明基醫院的規模，以擴大服務能力。
- 持續發展智慧醫療平台和先進的診療手段，以提高運營效率及服務標準化。

(2)長期計畫：

液晶顯示器產品：

- 推展背光模組與顯示器產品端之共同設計以及製造整合，減少價值鏈無效率之活動並深化產品客製化能力，提供客戶差異化選擇並提高產品附加價值。
- 除集團內持續緊密合作外，也與其他主要面板供應商建立策略夥伴關係。
- 擴大專業顯示器版圖至工業設計、專業繪圖、影像後製、色彩管理、醫療應用等市場。
- 優化自有軟硬體服務或整合解決方案，致力於提供使用者更好的使用體驗，提高附加價值與品牌忠誠度。
- 透過專業攝影師使用經驗分享及結合專業軟硬體行銷訴求，建立專業色彩顯示器在攝影社群的專業形象，成為目標族群心中的理想選擇。

投影機產品：

- 擴大及提昇主流投影機機種產品多樣性。
- 加速高階機種產品的開發並拓展相關通路，促使投影機產品線更為完備。

醫療服務：

- 構建醫聯體，促進資源共享和患者導流，覆蓋患者全診療週期的護理需求。
- 通過收購拓展明基醫院的醫療服務平台。

(二)市場及產銷概況

1.市場分析

(1)主要銷售地區

液晶顯示器產品：全球市場。

投影機產品：全球市場。

醫療服務：大陸南京及蘇州。

(2)市場佔有率(關鍵績效指標)

液晶顯示器產品：2023 年 DMS 液晶顯示器產品市佔率約 13%，全球第二大；其中 23 吋以上機種佔比 84%，優於業界平均水準。

投影機產品：2023 年集團合併投影機產品市佔率約 12%，全球排名第四。品牌投影機方面，2023 年市佔率達 7%，全球排名第四。

醫療服務：根據弗若斯特沙利文的數據，以 2022 年的醫療服務總收入計，明基醫院是華東地區最大的民營營利性綜合醫院集團，在全國民營營利性綜合醫院集團中，明基醫院排名第五；以 2022 年的收入計，南京明基醫院在中國民營營利性綜合醫院中排名第四，亦是江蘇省最大的民營營利性醫院，根據同樣的來源。

(3)市場未來之供需狀況與成長性、競爭利基及發展遠景之有利、不利因素與因應對策

液晶顯示器產品：

- A.有利因素：產業漸趨成熟，大者恆大。全球市場對產品大尺寸、無邊框、低藍光需求日趨增加，同時在高階專業顯示器及電競顯示器的需求亦有增長。
- B.不利因素：資訊產品成熟度高，價格競爭壓力大；在未來幾年新世代的產能不斷開出，若需求無法相應地成長，將造成市場供過於求的壓力升高。
- C.因應對策：
 - a.提供全尺寸液晶顯示器產品，並利用既有優勢持續推展大尺寸及高階特別應用顯示器之銷售。確保面板供應鏈的策略關係。
 - b.延伸價值鏈上之附加價值(如面板模組組裝)、面板背光模組與顯示器之設計製造整合、提高金屬件及塑膠件之自製比重等垂直整合工作。
 - c.優化產品組合，以集團關鍵零組件垂直整合及技術領先能力優勢，持續推展大尺寸/高階專業顯示器產品比例。
 - d.產品市場區隔，配合多屏時代來臨，研發相關顯示器產品增加產品附加價值，避開價格競爭，提升平均單價及毛利率。

投影機產品：

- A.有利因素：投影機具規模經濟效果，加上領先全球的技術競爭優勢，有助於佔有率繼續向上攀升。品牌投影機市場有集中的趨勢，拉大與後續競爭者的領先距離，加上領先全球的技術競爭優勢，有助於佔有率繼續向上攀升。
- B.不利因素：產品周期縮短，競爭廠家與機種眾多，促使市場價格不易維持。另匯率波動與全球整體經濟狀況不佳。
- C.因應對策：
 - a.強化運籌能力，使產銷達最佳調合以避免存貨積壓。
 - b.強化產品組合，提高毛利佳之產品比例。
 - c.深入了解消費者使用需求，加速產品開發時間，拉大領先距離。

醫療服務：

- A.有利因素：近年來，隨着經濟發展、政策鼓勵、人民群眾對醫療服務的需求增加且日益多樣化，內地民營醫院憑藉其在管理模式、服務立項和定價方面的靈活性，得到了比公立醫院更為快速的增長。；綜合性醫院進入門檻高，明基醫院已經累積多年基礎，後續進入者無法追上差距。
- B.不利因素：傳統意義上，公立醫院在中國內地的醫療服務中佔主導地位，醫師對於投入民營醫院存有疑慮，人才招聘不易。
- C.因應對策：開放民營醫院的經營是明確的政策方向。未來公立醫院所享受的政策優惠將漸漸與民營醫院拉平。明基醫院因為有先進的醫療管理及國際化的醫療團隊，加上集團醫療產業上下游整合的優勢，希冀成為大陸民營醫療集團的領先者。

2.主要之產品用途及產製過程

(1)產品用途：

液晶顯示器產品：電腦資料、影音輸出顯示、公眾顯示等使用。

投影機產品：提供多人共享及具高度可攜性，特別適合於各種會議場合、公司及機關學校之教育訓練，亦可提供大畫面具臨場感的家庭劇院或遊樂器使用。

醫療服務：不適用

(2)產製過程：

液晶顯示器產品：進料檢驗→零件組立→預調→燒機→功能測試→外觀檢查→包裝→入庫→出貨。

投影機產品：確認原物料品質→光機組裝→系統後段組裝→熱機測試→最終測試→包裝→倉儲→出貨。

醫療服務：不適用

3.主要原料供應狀況

液晶顯示器產品：關鍵零組件的掌握上，除與集團內友達合作，增強垂直整合優勢外，亦與台、中、韓主要液晶顯示面板供應商維繫緊密合作關係，以確保面板供應及成本。

投影機產品：投影機的 DMD 或 LCD 面板由 TI、Epson 及 Sony 寡佔外，光源廠商因進入門檻高，也形成數家寡佔局面。本公司與關鍵零組件廠商維持密切合作的夥伴關係，確保關鍵零組件之穩定供應。

醫療服務：不適用

註：本公司之子公司明基材料(股)公司、明基三豐醫療器材(股)公司、拍檔科技(股)公司、友通資訊(股)公司、眾福科技(股)公司、邁達特數位(股)公司、矽瑪科技(股)公司及明泰科技(股)公司之營運概況，請參閱該公司 2023 年年報。

貳、從業員工資料

年 度		截至 2024 年 3 月 31 日(註 1)	2023 年	2022 年
員 工 人 數	直接員工	11,545	12,330	11,734
	間接員工	11,745	11,889	12,555
	合 計	23,290	24,219	24,289
平 均 年 歲		37.4	36.6	35.9
平 均 服 務 年 資		7.1	6.9	6.7
學 歷 分 布 比 率 (%)	博 士	0.7%	0.7%	0.7%
	碩 士	17.1%	16.6%	15.4%
	大 專	49.0%	47.5%	51.8%
	高 中	27.1%	29.3%	27.6%
	高中以下	6.1%	5.9%	4.5%

註 1：截至刊印日 2024 年 3 月 31 日止。

參、環保支出資訊

一、最近年度及截至年報刊印日止，因污染環境所受損失（包括賠償）及處分之總額，並說明未來因應對策（包括改善措施）及可能之支出（包括未採取因應對策可能發生損失、處分及賠償之估計金額，如無法合理估計者，應說明其無法合理估計之事實）

(一)最近年度及截至年報刊印日止，因污染環境所受損失（包括賠償）及處分之總額：最近年度及截至年報刊印日止，本公司之環保業務皆符合環保法令規定，本公司及子公司並未發生因污染環境遭致環保主管單位罰鍰或環保團體要求需改善環境之情事發生。

(二)未來因應對策（包括改善措施）及可能之支出：無。（本公司與子公司向來重視環境保護工作，除內部做好污染防治工作外，廠辦區並依環境管理系統 (ISO14001:2015) 要求，進行持續改善，對環保設施均有管理規範，以預防環境污染損失。）

(三)本公司之子公司明基材料(股)公司、明基三豐醫療器材(股)公司、拍檔科技(股)公司、友通資訊(股)公司、眾福科技(股)公司、邁達特數位(股)公司、矽瑪科技(股)公司及明泰科技(股)公司之環保支出資訊，請參閱該公司 2023 年年報。

肆、勞資關係

一、列示公司各項員工福利措施、進修、訓練、退休制度與其實施情形，以及勞資間之協議與各項員工權益維護措施情形。

(一)員工福利措施及落實：本公司一向以尊重人性、關心員工為經營理念之一。為充份照顧同仁及其眷屬的身心健康，並建立生活保障，使同仁能心無旁騖、全心投入於工作，公司特別提供、贊助各項福利計劃，並由同仁組成福利委員會，負責員工福利之規劃與推行，主要措施如下：

- 1.公司提供：全民健康保險、勞工保險、旅遊平安保險、提撥勞工退休金、提撥積欠工資墊償基金、提撥職業災害保險、員工持股信託、門診中心、集乳室及特約駐廠醫生。
- 2.公司特別提供：年節及績效獎金、員工分紅、育兒津貼、團體保險及健康檢查、婚喪喜慶及傷病慰問補助、伙食用餐補助、早餐吧、員工進修計劃、員工宿舍。
- 3.福利委員會規劃：社團活動、各類旅遊/聯誼活動、各類創意/運動比賽、年度禮券、藝文饗宴、電影欣賞、生活講座、按摩補助、健身房及健身課程、EAP 方案、內部消費券、福利咖啡機及其他便利優惠服務。
- 4.本公司內部設有便利措施，包括便利商店、咖啡廳、水果吧、銀行與保險駐點服務、洗衣坊。此外，不定期推出節日特賣活動，提供同仁日常所需之實惠消費。

(二)員工之進修及訓練

本公司重視員工的訓練與發展，為提供明確的生涯發展藍圖，公司投入充足資源，除整合實體及網路學習平台供員工進行相關的課程研習，並引進內外部資源，發展佳世達大學 (Qisda University) 來培訓與發展員工。同時，為傳達員工對於社會責任的重視，除開設綠色產品相關課程外，有關 EICC/QC 080000/ESH/SA8000 等相關課程，都納入為本公司全體同仁必修的部分。

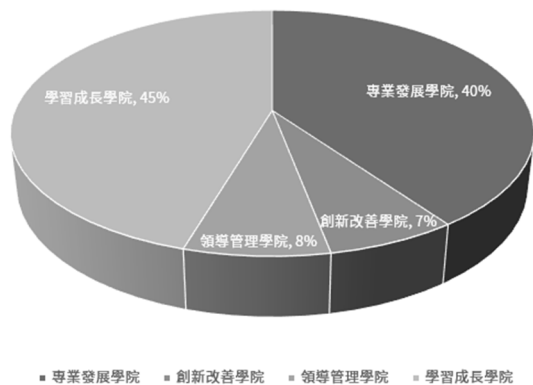
本公司的訓練立基於佳世達大學，依據職務屬性在內部分為四大學院，分別為學習成長學院、領導管理學院、專業發展學院及創新改善學院，針對各學院不同學習需求提供完整的學習藍圖規劃。在學習的管道方面，除了實體的課程外，本公司也有內部的 e-learning 學習平台及知識分享平台，供員工進行相關課程即時化的學習。

四大學院內容涵蓋各類型訓練課程：學習成長學院包含完善的新人訓練與引導、員工職能相關體系課程；同時提供員工在自我發展/專業證照等多元的選擇。專業發展學院與創新改善學院，則是針對不同職務的工作內容與專業差異，擬定專屬訓練藍圖，提升同仁專業知識技能發展與培養創新改善能力，如研究發展或行銷業務課程。此外，因應未來趨勢，陸續推出設計思考、創新發展工具、市場計畫、商務談判及品牌行銷等課程，讓所有同仁更瞭解市場脈動、產業趨勢，以及提高商業敏感度。領導管理學院則依不同階層主管的管理職務需求來設計，內容包含角色權責認知、部屬培育與發展、團隊目標設定與推展、員工績效管理與考核、建立高效團隊等領導與管理相關課程，讓主管更有系統化地發展自我的領導與管理能力。

本公司從 2007 年初開始導入六標準差 (Six Sigma)，發展持續改善專案 (Continuous Improvement Program, CIP)，提供員工在工作改善中所需的觀念及工具。並藉由一系列的課程設計與 CIP 專案執行，協助員工將課程中所學的知識與技能轉換至實際工作流程中。至今全球已經進行超過 6,300 個 CIP 專案，改善效果卓著。

員工對於本公司來說，一直是非常重要的資產，為使員工能與公司一同成長，公司也持續投入足夠的資源來推動人才發展計畫。未來佳世達大學持續增加多元學習管道及資源，以提供員工多元及有效之發展機會，持續發展與提升員工專業能力及協助員工學以致用。

統計 2023 年度全球員工進修情形，各類課程開課時數比例統計如右表：



(三)退休制度及實施

- 1.本公司訂有員工退休辦法。
- 2.1986 年 5 月成立勞工退休準備金監督委員會，並經桃園縣政府核准備查，於 1986 年 11 月份開始提撥退休金，並以每月薪資總額 2%~15%按月提撥。
- 3.2005 年 7 月起，依法實施勞工退休金新制，並以新制勞退金投保級距按月提撥 6%。

4.依國際財務報導準則(IFRS)之規定，委請精算師對於勞工退休準備金進行評估計算，並提出精算評估報告。

(四)員工行為守則

本公司訂有「誠信手冊」以作為員工行為之最高準則，並透過正式的教育訓練課程定期調訓全球員工參與，其內容涵蓋「利益衝突」、「法規遵守」、「營業機密及公司資產」與「政治活動參與」等。

本公司員工應遵守以下誠信宣言：

- 我們秉持最高標準看待所有道德規範
- 我們同時尊重官方法律以及公司規定
- 我們所有言行舉止都要本著誠實行事
- 我們嚴禁濫用特權進行非法亂紀行為
- 我們極力避免身陷任何利益輸送嫌疑
- 我們絕不從事任何違反道德操守情事
- 我們疑惑不知如何抉擇時要尋求協助
- 我們對於違法行為的調查要充分合作
- 我們發現非法事件必須立即向上通報
- 我們以誠信守則為標準擴及生意夥伴

此外，基於人員任用與管理並使組織運作有所遵循，本公司訂有「工作規則」與相關規章制度涵蓋下列事項：

- 1.職等體系：列有公司職系、職類、職務與職稱對照，並規範職等晉升規定。
- 2.新進人員試用考核：明訂新人試用考核作業要點。
- 3.假勤作業規定：列有請假、加班、彈性上班、特休與紀念日運用等規範。
- 4.薪資與獎金規範：說明各項薪資相關作業流程與核定基準，各項薪資、獎金發放規定與公司保密之重要性。
- 5.績效管理：協助員工與組織進行計畫性的目標管理，落實公司策略目標與願景，並激發員工個人最大潛能與生產力。
- 6.個人資料管理：明訂公司個資安全保護及管理事項並釐清個人權責與義務。

(五)工作環境及員工人身安全的保護措施

公司對於工作環境及員工安全極為重視，期望能在企業成長同時，亦能善盡社會責任，邁向永續。針對工作環境及員工人身安全保護措施方面，除遵循國內相關法規外，並於廠辦區推動職業安全衛生管理系統(OHSAS 18001)。相關管理方式如：擬定安全衛生管理計畫並據以實行、實施作業環境監測、安全衛生巡視及稽核、執行工作安全分析、實施安全衛生教育訓練...等，以落實各項員工安全衛生及健康保護，進而提升工作環境及安全衛生績效，達到持續改善之目標。除了保障員工之健康及安全外，員工心理健康亦為管理項目之一，未來仍持續透過員工協助方案(EAP)來達成此目標。

(六)現行重要勞資協議及實施情形：

公司內部提供多元的溝通管道，讓員工充分表達心聲、反映問題，如定期與員工召開的勞資會議、業務說明會、員工福利委員會議與伙食委員會議等雙向會議溝通公司政策與員工意見，同時也採取如員工意見調查、部門會議、秘書/助理座談會、2885 網路即時反應、電子報、公告等方式蒐集意見與傳遞政策，此外，並設置「總經理信箱」、「誠信信箱」、「性騷擾申訴信箱」及「HR 信箱」等全天候溝通平台來收集了解並解決員工的疑難，在共同參與及充分溝通的機制下，勞資關係和諧發展。

(七)本公司之子公司明基材料(股)公司、明基三豐醫療器材(股)公司、拍檔科技(股)公司、友通資訊(股)公司、眾福科技(股)公司、邁達特數位(股)公司、矽瑪科技(股)公司及明泰科技(股)公司之各項員工福利措施、進修、訓練、退休制度與其實施情形，以及勞資間之協議與各項員工權益維護措施情形，請參閱該公司 2023 年年報。

二、列明最近年度及截至年報刊印日止，因勞資糾紛所遭受之損失，並揭露目前及未來可能發生之估計金額與因應措施，如無法合理估計者，應說明其無法合理估計之事實。

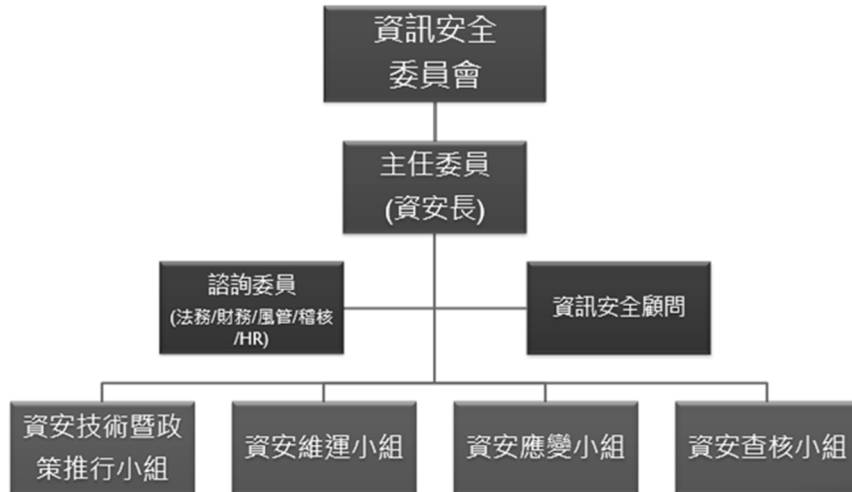
(一)最近年度公司及截至年報刊印日止，因勞資糾紛所受損失：無。

(二)本公司之子公司明基材料(股)公司、明基三豐醫療器材(股)公司、拍檔科技(股)公司、友通資訊(股)公司、眾福科技(股)公司、邁達特數位(股)公司、矽瑪科技(股)公司及明泰科技(股)公司之勞資糾紛揭露，請參閱該公司 2023 年年報。

伍、資通安全管理

(一)資訊安全風險管理架構

為確保資訊安全管理制度之執行，落實資訊安全政策，故成立資訊安全組織，資訊安全組織架構如下圖所示：



資訊安全管理委員會每年固定召開審議內容如下：

1. 審查資訊安全政策、檢視公司整體資安管理機制之發展及執行
 - 1.1 進行資訊安全政策研擬及審查，提供資訊安全所需的資源，並將資訊安全目標整合至相關過程中，以確保資訊安全管理制度的實作。
 - 1.2 評估資訊安全管理制度之要求及其完整性。
 - 1.3 依據國際資訊安全管理制度標準(ISO 27001)，進行下列議題審查：
 - 1.3.1 過往管理審查之議案的處理狀態。
 - 1.3.2 與資訊安全管理制度有關之內、外部議題的變更。
 - 1.3.3 資訊安全績效之回饋，包括下列之趨勢。
 - a. 不符合項目及矯正措施。
 - b. 監督及量測結果。
 - c. 稽核結果。
 - d. 資訊安全目標之達成。
 - 1.3.4 利害相關團體之回饋。
 - 1.3.5 風險評鑑結果及風險處理計畫之狀態。
 - 1.3.6 持續改善之機會。
 - 1.4 依據國際資訊安全管理制度標準(ISO 27001)，做出下列決策或行動：
 - 1.4.1 對於資訊安全管理制度持續改善機會有關之決策。
 - 1.4.2 對資訊安全管理制度變更之需要。
2. 重大資安事件之檢討及因應措施
彙報資訊安全事故及處理狀況，並審查所需之改善或懲處措施。
3. 重大資訊安全維護事項之核定
覆核資安執行小組提報之重大資訊安全維護事項，並依據風險評鑑結果所選用之控管措施或計劃進行審查。
4. 跨部門資訊安全事項權責分工之協調
就各項資訊安全需求事項，指派權責人員擔任工作，並由各事項之執行成果，評量權責人員之適當性。
5. 審查主管機關、董事會及各項資安政策中另有規範或要求需呈報董事會者

各項內外環境需求及法令規定，評估資訊安全管理制度實施的適用範圍、適法性及完整性，並決定是否需調整及修正內容。

(二) 資訊安全政策

本公司為確保資訊資產(與資訊處理相關之硬體、軟體、資料、文件及人員等)之機密性、完整性、可用性及適法性，並避免遭受內、外部蓄意或意外之威脅，並衡酌本公司之業務需求，並參考 ISO 27001 資訊安全國際標準製訂企業資安政策。

資訊安全控制措施涵蓋：

- 成立資訊安全管理組織，督導資訊安全管理之運作，鑑別資訊安全管理之內、外部議題及利害相關團體對本公司之資訊安全要求與期望。

民國 111 年設立資安長，下轄資訊安全部，其掌理資訊安全治理之推動、建立一致性之資訊安全政策、制定資訊安全管理標準、整合及督導本公司及各子公司資安管理機制之執行、運作、協調等事項。

- 外部廠商須遵循之資訊安全要求。
- 資訊安全指標之制定。
- 資訊作業持續運作計畫及演練作業。
- 資訊安全事件與應對處理。
- 法律法規遵循性。

(三) 資訊安全具體管理方案及投入資通安全管理之資源

1. 為妥善保護本公司資訊安全管理體系內之資訊資產，對於資訊資產訂定及落實相關規範並執行風險評鑑程序，以確認資訊資產的風險水準，透過風險評鑑結果以及內部會議決定風險事項之處理措施，以達到風險能有效降低、移轉、消除甚至接受該風險。

本公司有建置一套內部掃描及監控系統，以確保系統運作有最新的作業更新，以降低被攻擊的風險。

採購第三方資訊安全監控系統，分別針對各風險類別的層面、包含網路安全、網路名稱系統健康度、漏洞修補、端點安全、IP 信譽評等、應用程式安全等等進行監控，持續進行資安系統風險分析，並保持在 95 分(滿分 100 分，業界平均 85 分)。

每年並檢視各項法規及評估公司內部的資訊安全規章以確保符合法規及有效性，定期宣導相關資安規章，避免同仁違反內部規範造成公司損害。

在供應鏈環境，要求與第三方服務廠商簽訂合約，有要求其遵守保密及網路安全規定。

另新人入職時進行基本資訊安全相關訓練外，本公司亦定期舉辦電子郵件社交工程演練，對員工進行電子郵件收發等相關資訊安全知識之教育訓練，以降低員工誤點擊惡意郵件之風險。透過各類課程的進行，除提升同仁資訊安全意識，亦確保資訊安全觀念能融入日常作業中。

2023 年導入 SOC(資訊安全監控中心)：整合並管理各種情況下的資安訊息，對資安事件依管控機制緊急應變，並整合及分析安全事件，以確保資訊安全及防範。同年亦導入 PAM(特權帳號存取管理)：針對特權帳號的存取安全策略，用以控制、監管、保護及稽核企業 IT 環境下的特權身份及活動。

執行資安紅隊演練：協助公司發現資安缺口、並驗證偵測與應變能力，藉以持續強化改善自身的資安防護能力。同時亦針對紅隊演練發現之問題進行調整及改善，並於覆測後確認問題已獲解決。

2. 資訊安全管理

本公司透過資訊安全管理系統之建置，落實資訊安全政策、保護客戶資料及公司智慧產出、強化資訊安全事件應變能力及達成資訊安全政策衡量指標。同時，達到利害相關團體對本公司之期望，並透過 PDCA 機制持續增強公司資安控管機制，有助於提高公司之競爭力。

3. 資安保險之安排

本公司自 2017 年 7 月開始投保企業資訊安全風險管理保險，因應有資安事件時的所產生相關費用(如營運中斷、鑑識)的保險理賠，投保範圍包含持股過半的從屬公司，以減少公司的損失。

4. 重大資安事件之措施

本公司於資安管理制度建置過程中強化內部緊急應變流程 SOP 及演練，並將持續模擬各種資安攻擊事件演練且安排相關人員參與演練，確保事件發生時能啟動緊急流程，有效降低事件回應時間，減少公司的損失。

5. 資訊資產設備之安全管理

本公司透過建立一套資訊資產分級分類與盤點機制用以保護資訊資產之機密性、可用性與完整性，並有效識別出公司之關鍵系統與設備，致力於強化資訊機房的實體安全管理，包含人員進出入管控、添加監控影像系統以及物品進出入管理用以保護公司資訊系統設備之安全。

6. 外部服務廠商之管理

本公司為維護公司自身權益以及資訊之安全，建立事前之外部廠商風險評估機制，並在和外部廠商簽訂服務合約之過程中要求其簽署保密合約(NDA)，以保護本公司之機密資訊，避免遭到不當利用或揭露。

7. 資訊安全管理制度認證

本公司為因應現行之資訊安全技術風險，特別導入資訊安全管理制度，全面提升資訊安全防護，並已於 2020 年 8 月取得 ISO 27001 資訊安全國際標準認證，2021 年 8 月通過 ISO 27001 複驗。

除了投入對資訊安全防護的軟硬體投資外，本公司同時也極力推動資訊安全管理系統與國際標準接軌，期能進一步提升資訊安全防護機制，持續改善各項資訊安全管理維運作業，以達成符合「機密性」、「完整性」、「可用性」之資訊安全管理目標，並期有效降低可能之資訊安全事件衝擊，提升企業形象與競爭力。

(四) 列明最近年度及截至年報刊印日止，因重大資通安全事件所遭受之損失、可能影響及因應措施，如無法合理估計者，應說明其無法合理估計之事實

最近年度及截至年報刊印日止無發生重大資通安全事件。

本公司之子公司明基材料(股)公司、明基三豐醫療器材(股)公司、拍檔科技(股)公司、友通資訊(股)公司、眾福科技(股)公司、邁達特數位(股)公司、矽瑪科技(股)公司及明泰科技(股)公司之其他風險事項應分析評估事項，請參閱該公司 2023 年年報。

(五) 科技改變(包括資通安全風險)及產業變化對公司財務業務之影響及因應措施

公司為推動資通安全相關政策、落實資通安全防護及相關應變辦理，定期評估資通安全風險、實施資通安全教育訓練，並擬定資通安全相關作業規範，嚴格落實資通安全風險管理。

陸、重要契約

一、截至年報刊印日止，本公司仍有效存續及最近年度到期之重要長期借款契約與技術合作契約列示如下：

2024.03.31

契約性質	當事人	契約起訖日期	主要內容	限制條款
融資	聯合授信銀行團	2023.08.15~2028.08.15	新臺幣壹佰貳拾億元聯合授信案	無
融資	聯合授信銀行團	2021.11.22~2026.11.22	新臺幣壹佰貳拾億元聯合授信案	無
融資	聯合授信銀行團	2020.12.14~2025.12.14	新台幣捌拾肆億元整聯合授信案	無
融資保證	兆豐國際商業銀行	2022.06.28~2027.06.28	新台幣參拾億有擔保普通公司債 委任保證	無
授權	Qualcomm Incorporated	2005.01.06~期滿自動續約	特定通訊相關專利授權	無
授權	Telefonaktiebolaget LM Ericsson	依合約規定	特定通訊相關專利授權	無

註：本公司之子公司明基材料(股)公司、明基三豐醫療器材(股)公司、拍檔科技(股)公司、友通資訊(股)公司、眾福科技(股)公司、邁達特數位(股)公司、矽瑪科技(股)公司及明泰科技(股)公司之重要契約，請參閱該公司2023年年報。

財務概況

壹、最近五年度簡明資產負債表及綜合損益表

一、國際財務報導準則

簡明合併資產負債表

單位：新台幣仟元

項目	年度	最近五年度財務資料(註1)				
		2023年	2022年	2021年	2020年	2019年
流動資產		108,010,398	121,385,806	110,588,642	102,323,769	78,332,746
不動產、廠房及設備		40,389,379	36,506,711	33,037,041	30,188,228	23,915,978
無形資產		9,512,853	10,227,656	10,538,787	9,118,895	5,069,111
其他資產(註2)		30,511,007	25,295,619	33,074,059	29,181,057	28,708,658
資產總額		188,423,637	193,415,792	187,238,529	170,811,949	136,026,493
流動負債		85,268,520	84,643,620	88,333,471	82,829,234	65,707,236
	分配前	85,268,520	84,643,620	88,333,471	82,829,234	65,707,236
	分配後	87,628,658	88,577,184	93,250,426	85,779,407	67,182,322
非流動負債		39,061,545	40,834,741	32,742,295	29,019,495	22,283,663
負債總額		124,330,065	125,478,361	121,075,766	111,848,729	87,990,899
	分配前	124,330,065	125,478,361	121,075,766	111,848,729	87,990,899
	分配後	126,690,203	129,411,925	125,964,787	114,798,902	89,465,985
歸屬於母公司業主之權益		37,057,358	40,726,314	41,456,423	36,025,501	33,943,959
股本		19,667,820	19,667,820	19,667,820	19,667,820	19,667,820
資本公積		1,983,975	1,949,409	1,844,310	1,879,501	2,220,653
保留盈餘		18,793,317	24,185,472	20,777,515	15,742,825	12,663,994
	分配前	18,793,317	24,185,472	20,777,515	15,742,825	12,663,994
	分配後	16,433,179	20,251,908	15,860,560	12,792,652	11,188,908
其他權益		(3,387,754)	(5,076,387)	(833,222)	(1,264,645)	(608,508)
庫藏股票		-	-	-	-	-
非控制權益		27,036,214	27,211,117	24,706,340	22,937,719	14,091,635
權益分配前		64,093,572	67,937,431	66,162,763	58,963,220	48,035,594
權益分配後		61,733,434	64,003,867	61,245,808	56,013,047	46,560,508

註1：最近五年度財務資料均經會計師查核簽證。截至年報刊印日止，未有經會計師查核簽證或核閱之2024年財務資料。

註2：其他資產係扣除不動產、廠房及設備及無形資產外之非流動資產。

簡明合併綜合損益表

單位：新台幣仟元

項目	年度	最近五年度財務資料(註)				
		2023年	2022年	2021年	2020年	2019年
營業收入		203,594,781	239,837,296	225,961,031	191,701,702	169,754,115
營業毛利		33,075,903	34,561,068	32,556,617	26,826,789	23,049,869
營業損益		5,011,172	5,852,357	7,360,966	6,612,854	6,228,087
營業外收入及支出		1,308,568	10,770,944	5,631,380	1,599,782	(283,096)
稅前淨利		6,319,740	16,623,301	12,992,346	8,212,636	5,944,991
繼續營業單位本期淨利		4,516,079	11,079,069	10,482,857	6,366,561	4,409,644
本期淨利(損)		4,516,079	11,079,069	10,482,857	6,366,561	4,409,644
其他綜合損益(稅後淨額)		1,977,906	(3,760,990)	673,251	(328,194)	(517,025)
本期綜合損益總額		6,493,985	7,318,079	11,156,108	6,038,367	3,892,619
淨利歸屬於母公司業主		2,975,733	8,251,930	8,307,546	4,988,479	3,575,055
淨利歸屬於非控制權益		1,540,346	2,827,139	2,175,311	1,378,082	834,589
綜合損益總額歸屬於母公司業主		4,920,533	4,098,466	9,051,873	4,630,462	3,139,647
綜合損益總額歸屬於非控制權益		1,573,452	3,219,613	2,104,235	1,407,905	752,972
每股盈餘(元)		1.51	4.20	4.22	2.54	1.82

註：最近五年度財務資料均經會計師查核簽證。截至年報刊印日止，未有經會計師查核簽證或核閱之2024年財務資料。

簡明個體資產負債表

單位：新台幣仟元

項目	年度	最近五年度財務資料(註1)				
		2023年	2022年	2021年	2020年	2019年
流動資產		31,960,947	29,768,360	27,063,283	28,557,901	32,079,579
不動產、廠房及設備		2,021,479	2,106,101	1,949,691	1,513,839	1,519,417
無形資產		197,775	213,195	225,918	12,327	10,851
其他資產(註2)		66,384,773	65,726,969	67,970,992	60,263,409	50,663,747
資產總額		100,564,974	97,814,625	97,209,884	90,347,476	84,273,594
流動負債	分配前	38,360,383	26,457,915	33,983,023	35,261,644	37,703,173
	分配後	40,720,521	30,391,479	38,899,978	38,211,817	39,178,259
非流動負債		25,147,233	30,630,396	21,770,438	19,060,331	12,626,462
負債總額	分配前	63,507,616	57,088,311	55,753,461	54,321,975	50,329,635
	分配後	65,867,754	61,021,875	60,670,416	57,272,148	51,804,721
歸屬於母公司業主之權益		37,057,358	40,726,314	41,456,423	36,025,501	33,943,959
股本		19,667,820	19,667,820	19,667,820	19,667,820	19,667,820
資本公積		1,983,975	1,949,409	1,844,310	1,879,501	2,220,653
保留盈餘	分配前	18,793,317	24,185,472	20,777,515	15,742,825	12,663,994
	分配後	16,433,179	20,251,908	15,860,560	12,792,652	11,188,908
其他權益		(3,387,754)	(5,076,387)	(833,222)	(1,264,645)	(608,508)
權益總額	分配前	37,057,358	40,726,314	41,456,423	36,025,501	33,943,959
	分配後	34,697,220	36,792,750	36,539,468	33,075,328	32,468,873

註1：最近五年度財務資料均經會計師查核簽證。截至年報刊印日止，未有經會計師查核簽證或核閱之2024年財務資料。
 註2：其他資產係扣除不動產、廠房及設備及無形資產外之非流動資產。

簡明個體綜合損益表

單位：新台幣仟元

項目	年度	最近五年度財務資料(註)				
		2023年	2022年	2021年	2020年	2019年
營業收入		75,425,479	101,928,525	104,634,583	92,411,291	98,496,920
營業毛利		3,541,216	4,927,567	4,491,094	5,089,536	5,547,128
營業損益		(708,880)	139,117	63,309	981,411	1,795,302
營業外收入及支出		3,690,580	8,246,660	8,380,250	4,269,521	2,045,583
稅前淨利(損)		2,981,700	8,385,777	8,443,559	5,250,932	3,840,885
本期淨利		2,975,733	8,251,930	8,307,546	4,988,479	3,575,055
本期其他綜合損益(稅後淨額)		1,944,800	(4,153,464)	744,327	(358,017)	(435,408)
本期綜合損益總額		4,920,533	4,098,466	9,051,873	4,630,462	3,139,647
淨利歸屬於母公司業主		2,975,733	8,251,930	8,307,546	4,988,479	3,575,055
淨利歸屬於非控制權益		-	-	-	-	-
綜合損益總額歸屬於母公司業主		4,920,533	4,098,466	9,051,873	4,630,462	3,139,647
綜合損益總額歸屬於非控制權益		-	-	-	-	-
每股盈餘(元)		1.51	4.20	4.22	2.54	1.82

註：最近五年度財務資料均經會計師查核簽證。截至年報刊印日止，未有經會計師查核簽證或核閱之2024年財務資料。

二、最近五年度簽證會計師姓名及查核意見

年度	2023年	2022年	2021年	2020年	2019年
簽證會計師姓名	張惠貞	張惠貞	張惠貞	唐慈杰	唐慈杰
	施威銘	施威銘	施威銘	張惠貞	張惠貞
查核意見	無保留	無保留	無保留	無保留	無保留

貳、最近五年度財務分析

一、國際財務報導準則-合併財務分析

分析項目	年 度	最近五年度財務分析(註)				
		2023年	2022年	2021年	2020年	2019年
財務結構	負債占資產比率(%)	65.98	64.87	64.66	65.48	64.69
	長期資金占不動產、廠房及設備比率(%)	255.40	297.95	299.38	291.45	294.03
償債能力	流動比率(%)	126.67	143.41	125.19	123.54	119.21
	速動比率(%)	80.63	90.31	67.28	79.45	75.79
	利息保障倍數(倍)	4.49	14.89	19.87	11.83	6.88
經營能力	應收款項週轉率(次)	5.21	6.56	6.50	5.65	5.71
	平均收現日數	70	56	56	65	64
	存貨週轉率(次)	4.17	4.37	4.54	5.23	5.54
	應付款項週轉率(次)	5.73	5.88	4.76	4.62	4.77
	平均銷貨日數	88	84	80	70	66
	不動產、廠房及設備週轉率(次)	5.30	6.90	7.15	7.09	7.56
	總資產週轉率(次)	1.07	1.26	1.26	1.25	1.33
獲利能力	資產報酬率(%)	3.12	6.32	6.16	4.55	4.08
	權益報酬率(%)	6.84	16.52	16.76	11.90	10.03
	稅前純益占實收資本額比率(%)	32.13	84.52	66.06	41.76	30.23
	純益率(%)	2.22	4.62	4.64	3.32	2.60
	每股盈餘(元)	1.51	4.20	4.22	2.54	1.82
現金流量	現金流量比率(%)	15.96	-1.41	2.39	17.59	12.90
	現金流量允當比率(%)	57.22	48.64	51.77	88.37	92.62
	現金再投資比率(%)	10.21	-4.50	-4.69	17.51	12.70
槓桿度	營運槓桿度	8.13	7.22	5.38	4.87	4.44
	財務槓桿度	1.56	1.26	1.10	1.13	1.19

最近兩年度各項財務比率變動原因

1. 流動比率及速動比率減少，主係因2023年現金應收帳款及存貨受營業規模降低而減少所致。
2. 利息保障倍數減少，主要係獲利減少及受到升息影響使利息費用增加所致。
3. 應收款項週轉率減少，主係因應收帳款賣斷減少所致，若其未賣斷，應收款項週轉率約略持平。
4. 不動產、廠房及設備週轉率減少，主係因營收規模受全球終端消費動能影響而降低，造成週轉率降低。
5. 獲利能力包含資產報酬率、權益報酬率、稅前純益占實收資本額比率、純益率及每股盈餘減少，主要係因2023年獲利較2022年減少所致。
6. 現金流量比率為大幅增加，主要係2022年營運活動之現金本期為流出而2023年營運活動之現金為流入所致。
7. 現金再投資比率增加，主要係因2023年營業活動現金流量較2022年大幅上升所致。
8. 財務槓桿度增加，主要係因2023年利息費用受升息影響較2022年增加所致。

註：上開年度財務資料均經會計師查核簽證。截至年報刊印日止，未有經會計師查核簽證或核閱之2024年財務資料。

二、國際財務報導準則-個體財務分析

分析項目		最近五年度財務分析(註)				
		2023年	2022年	2021年	2020年	2019年
財務結構	負債占資產比率(%)	63.15	58.36	57.35	60.13	59.72
	長期資金占不動產、廠房及設備比率(%)	3,077.18	3,388.10	3,242.92	3,638.82	3,065.02
償債能力	流動比率(%)	83.32	112.51	79.64	80.99	85.08
	速動比率(%)	67.05	87.66	62.19	68.22	71.16
	利息保障倍數(倍)	5.46	16.16	23.75	15.50	9.85
經營能力	應收款項週轉率(次)	3.37	4.88	4.84	3.79	3.74
	平均收現日數	108	75	75	96	98
	存貨週轉率(次)	11.29	15.58	19.49	18.25	19.70
	應付款項週轉率(次)	3.19	4.41	4.02	3.37	3.46
	平均銷貨日數	32	23	19	20	19
	不動產、廠房及設備週轉率(次)	36.55	50.26	60.42	60.93	65.63
	總資產週轉率(次)	0.76	1.05	1.12	1.06	1.19
獲利能力	資產報酬率(%)	3.54	8.92	9.18	6.05	4.74
	權益報酬率(%)	7.65	20.08	21.44	14.26	10.77
	稅前純益占實收資本額比率(%)	15.16	42.64	42.93	26.70	19.53
	純益率(%)	3.95	8.10	7.94	5.40	3.63
	每股盈餘(元)	1.51	4.20	4.22	2.54	1.82
現金流量	現金流量比率(%)	35.57	-17.53	16.33	9.45	13.55
	現金流量允當比率(%)	115.70	50.11	71.06	105.85	113.00
	現金再投資比率(%)	21.03	-13.40	1.37	0.71	8.08
槓桿度	營運槓桿度	-5.42	37.93	76.13	5.41	3.19
	財務槓桿度	0.51	-0.34	-0.21	1.58	1.32

最近兩年度各項財務比率變動原因：

1. 流動比率及速動比率下降，主要係增加短期借款所致。
2. 利息保障倍數減少下降，主要係 2023 年所得稅及利息費用前純益減少及利息支出增加所致。
3. 應收款項週轉率減少，平均收現日數上升，主要係銷售淨額減少所致。
4. 存貨週轉率下降及平均銷貨日數上升，主要係 2023 年營業成本下降。
5. 應付款項週轉率下降，主要係銷售淨額減少相對的銷貨成本下降。
6. 不動產、廠房及設備週轉率及總資產週轉率下降，主要係銷售淨額減少。
7. 獲利能力包含資產報酬率、權益報酬率、稅前純益占實收資本額比率、純益率及每股盈餘減少，主要係因 2023 年獲利較 2022 年減少所致。
8. 現金流量比率、現金流量允當比率及現金再投資比率上升，主要係 2023 年營業活動淨現金流量增加。
9. 營運槓桿度及財務槓桿度變動，主要係 2023 年營業損失所致。

註：上開年度財務資料均經會計師查核簽證。截至年報刊印日止，未有經會計師查核簽證或核閱之 2024 年財務資料。

計算公式如下：

1.財務結構

- (1)負債占資產比率=負債總額/資產總額。
- (2)長期資金占不動產、廠房及設備比率= (權益總額+非流動負債) / 不動產、廠房及設備淨額。

2.償債能力

- (1)流動比率=流動資產/流動負債。
- (2)速動比率= (流動資產-存貨-預付費用) / 流動負債。
- (3)利息保障倍數=所得稅及利息費用前純益/本期利息支出。

3.經營能力

- (1)應收款項(包括應收帳款與因營業而產生之應收票據)週轉率= 銷貨淨額/各期平均應收款項(包括應收帳款與因營業而產生之應收票據)餘額。
- (2)平均收現日數=365/應收款項週轉率。
- (3)存貨週轉率=銷貨成本/平均存貨額。
- (4)應付款項(包括應付帳款與因營業而產生之應付票據)週轉率= 銷貨成本/各期平均應付款項(包括應付帳款與因營業而產生之應付票據)餘額。
- (5)平均銷貨日數=365/存貨週轉率。
- (6)不動產、廠房及設備週轉率=銷貨淨額/平均不動產、廠房及設備淨額。
- (7)總資產週轉率=銷貨淨額/平均資產總額。

4.獲利能力

- (1)資產報酬率=〔稅後損益+利息費用×(1-稅率)〕/ 平均資產總額。
- (2)權益報酬率=稅後損益/平均權益總額。
- (3)純益率=稅後損益/銷貨淨額。
- (4)每股盈餘=(歸屬於母公司業主之損益-特別股股利)/加權平均已發行股數。

5.現金流量

- (1)現金流量比率=營業活動淨現金流量/流動負債。
- (2)淨現金流量允當比率=最近五年度營業活動淨現金流量/最近五年度(資本支出+存貨增加額+現金股利)。
- (3)現金再投資比率=(營業活動淨現金流量-現金股利)/(不動產、廠房及設備毛額+長期投資+其他非流動資產+營運資金)。

6.槓桿度：

- (1)營運槓桿度=(營業收入淨額-變動營業成本及費用)/營業利益。
- (2)財務槓桿度=營業利益/(營業利益-利息費用)。

參、審計委員會查核報告

審計委員會查核報告

本公司董事會造具民國 112 年度財務報表，業經董事會委託之安侯建業聯合會計師事務所張惠貞、施威銘兩位會計師共同出具查核報告。前述財務報表、營業報告書、會計師查核報告暨盈餘分派之議案等，經本審計委員會查核認為尚無不合，爰依證券交易法第 14 條之 4 及公司法第 219 條規定，特此報告。報請 鑒察。

此致

佳世達科技股份有限公司 113 年股東常會

審計委員會召集人：顏漏有



中華民國 113 年 3 月 5 日

- 肆、最近年度合併財務報告暨會計師查核報告：請詳附錄一(P98)
- 伍、最近年度個體財務報告暨會計師查核報告：請詳附錄二(P195)
- 陸、公司及其關係企業最近年度及截至年報刊印日止，如有發生財務週轉困難情事，應列明其對本公司財務狀況之影響：無。

財務狀況及財務績效之檢討分析與風險事項

壹、財務狀況

財務狀況比較分析表

單位：新台幣仟元

項目	年度	2023 年	2022 年	差 異	
				金額	%
流動資產		108,010,398	121,385,806	(13,375,408)	-11.02%
採用權益法之投資		8,313,613	5,479,148	2,834,465	51.73%
不動產、廠房及設備		40,389,379	36,506,711	3,882,668	10.64%
投資性不動產		844,682	921,424	(76,742)	-8.33%
無形資產		9,512,853	10,227,656	(714,803)	-6.99%
其他非流動資產		21,352,712	18,895,047	2,457,665	13.01%
資產總計		188,423,637	193,415,792	(4,992,155)	-2.58%
流動負債		85,268,520	84,643,620	624,900	0.74%
長期借款		29,784,806	32,086,612	(2,301,806)	-7.17%
其他非流動負債		9,276,739	8,748,129	528,610	6.04%
負債總計		124,330,065	125,478,361	(1,148,296)	-0.92%
股本		19,667,820	19,667,820	0	0.00%
資本公積		1,983,975	1,949,409	34,566	1.77%
保留盈餘		18,793,317	24,185,472	(5,392,155)	-22.30%
其他權益		(3,387,754)	(5,076,387)	1,688,633	-33.26%
歸屬於母公司業主之權益合計		37,057,358	40,726,314	(3,668,956)	-9.01%
非控制權益		27,036,214	27,211,117	(174,903)	-0.64%
權益總計		64,093,572	67,937,431	(3,843,859)	-5.66%

最近二年度增減比例分析說明：

1. 採用權益法之投資增加，主要係投資諾貝兒寶貝及勝品電通轉列權益法投資所致。
2. 保留盈餘減少，主要係購回 BBHC 少數股權股份所致。
3. 其他權益負數減少主要係透過其他綜合損益按公允價值衡量之金融資產未實現損失減少所致。

貳、財務績效

財務績效比較分析

單位：新台幣仟元

項目	年度	2023 年	2022 年	增(減)金額	變動比例(%)
營業成本	170,518,878	205,276,228	(34,757,350)	-16.93%	
營業毛利	33,075,903	34,561,068	(1,485,165)	-4.30%	
營業費用	28,064,731	28,708,711	(643,980)	-2.24%	
營業淨利	5,011,172	5,852,357	(841,185)	-14.37%	
營業外收入及支出	1,308,568	10,770,944	(9,462,376)	-87.85%	
稅前淨利	6,319,740	16,623,301	(10,303,561)	-61.98%	
所得稅費用	1,803,661	5,544,232	(3,740,571)	-67.47%	
本期淨利	4,516,079	11,079,069	(6,562,990)	-59.24%	

最近二年度增減比例變動分析說明：

1. 營業外收入及支出減少，主要係 2022 年處分 BQHK 之處分利得所致。
2. 所得稅費用減少，主要係 2022 年處分 BQHK 利得，使得中國及台灣 2023 年之所得稅費用較前一年度減少所致。

參、現金流量

一、2023 年合併現金流量變動情形

單位：新台幣仟元

2023 年期初現金餘額	2023 年現金流入(出)量	現金剩餘(不足)數額
31,202,619	(5,729,720)	25,472,899

二、2023 年度合併現金流量變動情形分析

單位：新台幣仟元

	2023 年	2022 年	變動金額	變動率%
營業活動之淨現金流量	13,611,010	(1,190,960)	14,801,970	1,243%
投資活動之淨現金流量	(8,773,547)	8,355,330	(17,128,877)	-205%
籌資活動之淨現金流量	(10,518,022)	3,336,129	(13,854,151)	-415%

(一)營業活動主要係因 2023 年營業活動資金需求減少，故營業活動轉為淨現金流入。

(二)投資活動主要係因 2023 年處分子公司價款淨額減少及三個月以上定存增加，故投資活動轉為淨現金流出。

(三)籌資活動主要係因 2023 年向非控制權益購買子公司股權及銀行借款流入較 2022 年減少，故籌資活動轉為淨現金流出。

三、流動性不足之改善計畫：無現金不足額之情形。

四、未來一年現金流動性分析：本公司以維持穩定的現金流動性為前提，將依帳上現金餘額與營運活動及投資活動之現金流量，衡量金融市場狀況，審慎規劃。

肆、最近年度重大資本支出對財務業務之影響

在合併報表基礎下，本公司及子公司2023年購置不動產、廠房及設備約新台幣50億元，佔銷貨淨額2.5%，對本公司財務業務無重大影響。

伍、最近年度轉投資政策、其獲利或虧損之主要原因、改善計劃及未來一年投資計劃

公司轉投資政策係配合公司經營發展策略及營運需要，2023年度合併財務報告中採權益法認列之投資淨利益新台幣404,997千元。未來一年仍將著重本業相關策略投資，持續審慎評估轉投資計畫。

陸、風險管理

本公司的風險管理著重公司治理的風險管理系統及風險轉移規劃：策略、財務、營運及危害風險，由風險管理委員會管理。明文訂定本公司風險管理願景及政策，有效管理超過公司風險容忍度的風險，並運用風險管理工具使風險管理總成本最佳化。

一、風險管理遠景：

- 1.承諾持續提供產品及服務以創造顧客、股東、員工、社會長期價值。
- 2.風險管理需有系統化的組織及風險管理作業程序，及時且有效的辨識、評估、處理、報告、監控影響公司生存能力的重大風險，強化所有員工風險意識。
- 3.風險管理並不是追求「零」風險，而是在可接受風險的狀況下，追求最大利益以使風險管理成本最佳化。

二、風險管理政策：

1. 為確保公司永續經營，風險管理委員會應每年定期對於可能造成公司營運目標負面影響的風險，加以辨識、評估、處理、報告、監控。

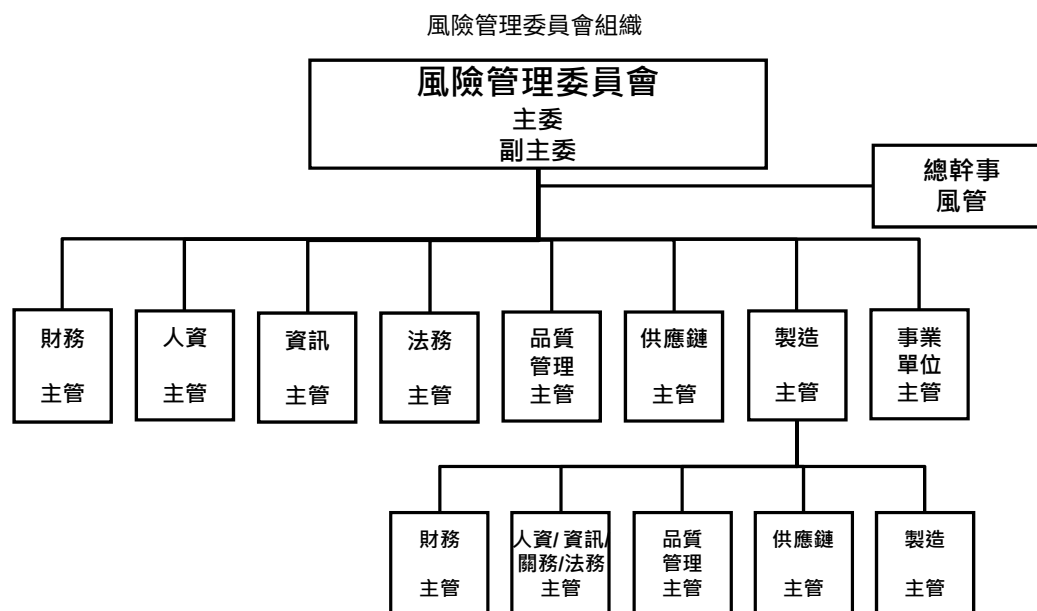
2.於事故發生前應辨識、控制風險，事故發生時抑制損失，事故發生後迅速恢復產品及服務的提供。並對於經風險管理委員會認定的重大風險情境訂定營運持續計劃。

3.對於未超過風險容忍度的風險，得考量風險管理成本，採用不同的管理工具加以處理，但下列狀況不在此限。

- 對員工生命 safety 有負面影響。
- 導致違反法令規範。
- 對公司商譽有負面影響。

三、風險管理委員會組織與架構：

風險管理委員會由總經理擔任主席；風險管理單位主管擔任總幹事；公司各單位一級單位主管為委員。



柒、風險事項應分析評估事項

一、利率、匯率變動、通貨膨脹情形對公司損益之影響及未來因應措施

(一)最近年度利率變動情形對公司損益之影響及未來因應措施

本公司及子公司之銀行借款皆採浮動利率基礎。合併公司因應利率變動風險之措施，係定期評估銀行及各幣別借款利率，並與往來之金融機構保持良好關係，以取得較低之融資成本，同時配合強化營運資金管理等方式，降低對銀行借款之依存度，分散利率變動之風險。

下列敏感度分析係依利率暴險而決定。對於浮動利率負債，其分析方式係假設報導日流通在外之負債餘額於整年度皆流通在外。

若年利率增加或減少 1%，在所有其他變數維持不變之情況下，本公司及子公司 2023 年及 2022 年之稅前淨利將分別減少或增加 612,606 千元及 596,920 千元，主因係本公司及子公司之浮動利率借款所致。

(二)最近年度匯率變動情形對公司損益之影響及未來因應措施

本公司及子公司之避險策略係以簽訂遠期外匯合約及匯率交換合約以管理已發生之銷售及採購交易所產生之淨外幣部位之匯率風險。此類衍生金融工具之使用，可協助合併公司減少但仍無法完全排除外幣匯率變動造成之影響。

本公司及子公司承作之衍生性金融工具，其到期日皆短於六個月，並且不符合避險會計之條件。

本公司及子公司之匯率風險主要來自於非以功能性貨幣計價之現金及約當現金、應收(付)票據及帳款(含關係人)、其他應收(付)款(含關係人)及銀行借款等，於換算時產生外幣兌換損益。合併公司於報導日非以功能性貨幣計價之重大貨幣性資產與負債帳面價值(包含於合併財務報告中已沖銷之非功能性貨幣計價之貨幣性項目)及相關之

敏感性分析如下：

金額單位：千元

2023.12.31					
	外幣	匯率	新台幣	匯率 變動幅度	損益影響
金融資產					
貨幣性項目					
美金	\$ 1,613,382	30.7500	49,611,497	1%	496,115
歐元	28,414	34.0340	967,042	1%	9,670
人民幣	2,230,074	4.3364	9,670,493	1%	96,705
日幣	2,621,014	0.2175	570,071	1%	5,701
非貨幣性項目					
人民幣	9,558	4.3364	41,447	1%	414
金融負債					
貨幣性項目					
美金	1,533,736	30.7500	47,162,382	1%	471,624
歐元	7,420	34.0340	252,532	1%	2,525
人民幣	2,292,438	4.3364	9,940,928	1%	99,409
日幣	9,636,556	0.2175	2,095,951	1%	20,960
2022.12.31					
	外幣	匯率	新台幣	匯率 變動幅度	損益影響
金融資產					
貨幣性項目					
美金	\$ 1,743,465	30.7300	53,576,679	1%	535,767
歐元	47,816	32.8200	1,569,321	1%	15,693
人民幣	3,216,324	4.4057	14,170,159	1%	141,702
日幣	3,685,610	0.2330	858,747	1%	8,587
非貨幣性項目					
人民幣	10,049	4.4057	44,273	1%	443
金融負債					
貨幣性項目					
美金	1,259,713	30.7300	38,710,980	1%	387,110
歐元	9,708	32.8200	318,617	1%	3,186
人民幣	2,419,549	4.4057	10,659,807	1%	106,598
日幣	8,592,235	0.2330	2,001,991	1%	20,020

由於本公司及子公司功能性貨幣種類繁多，故採彙整方式揭露貨幣性項目之兌換損益資訊，2023 年及 2022 年外幣兌換(損)益(含已實現及未實現)分別為 93,506 千元及 53,703 千元。

(三)通貨膨脹情形對公司損益之影響及未來因應措施

近幾年來物價穩定上漲，本公司及子公司仍將密切注意通貨膨脹情形，適當調整產品售價及存貨庫存量，以降低通貨膨脹對本公司及子公司造成之影響，並對主要原物料廠商簽訂採購合約。

二、從事高風險、高槓桿投資、資金貸與、背書保證及衍生性商品交易之政策、獲利或虧損之主要原因及未來因應措施。

本公司及子公司向來秉持不從事高風險高槓桿投資之政策。衍生性商品交易以規避風險為策略，不從事投機性交易。本公司及子公司 2023 年衍生性商品之交易在以避險為原則下，並無發生相關營運風險。未來本公司仍以規避匯率、利率波動所引起之風險為原則，從事衍生性商品交易，並持續定期評估外匯部位及風險，以降低公司營運風險。

本公司及子公司從事遠期外匯合約及換匯合約交易，主要係為規避以外幣計價之資產或負債因匯率波動所產生之風險，以與被避險項目公平價值變動成高度負相關之衍生性金融商品作為避險工具，並作定期評估。惟其不符避險會計處理條件，故列為透過損益按公允價值衡量之金融資產或負債。

本公司及子公司從事資金貸與他人、背書保證及衍生性商品交易時，除遵守相關作業程序外，並依照主管機關規定定期辦理公告申報。截至年報刊印日止，本公司及子公司資金貸與及背書保證對象均僅限於本公司之子公司。

三、未來研發計畫及預計投入之研發費用

2024 年本公司預計再投入研發支出逾新台幣 71 億元，未來將視全球產業發趨勢及公司實際營運狀況調整規劃。

本公司未來研發計畫

- (一)液晶顯示器產品：次世代類四邊無邊框、Quick Access Module (USB Hub)、Dual-mode WOLED 顯示器、超高亮數千區以上與高性價比 HDR 產品、無錳量子點廣色域(DCI-P3/Rec2020)、8K/60Hz & 6K/120Hz 高解析度、USB4/Thunderbolt 5/PD 3.1(140W)、High power supply (> 200W)解決方案、曲面顯示器 (1,000R 以下)；300/400/600Hz 高更新率、快速響應、G-sync /FreeSync 專業電競顯示器；Paper-like 顯示器、符合 ES 9.0/TCO 10 與 50%回收鋼材料應用；完整色彩調校解決方案以及顯示器軟體解決方案。
- (二)投影機產品：LED 光源 4K UHD 個人娛樂用便攜式投影機、雷射光源超短焦可攜式投影機、雷射光源高亮度商用投影機、雷射光源高亮度劇院用投影機。

四、國內外重要政策及法律變動對公司財務業務之影響及因應措施

(一)政策部分：

本公司相關單位一向密切注意並掌握可能影響公司營運的政策與法令，並配合調整公司內部制度，確保公司運作順暢，最近年度並無因國內、外重要政策變動對公司財務業務有重大之影響。

(二)法律部分：

- 1.本公司企業經營理念以遵循相關法令為最高指導原則；因此，本公司經營團隊隨時注意各相關法令之更替，期能隨時因應法規更替所產生的各種不同情況。
- 2.最近年度並無其他因法律變動對公司財務業務有重大之影響之情事。

五、科技改變(包括資通安全風險)及產業變化對公司財務業務之影響及因應措施

全球液晶顯示器市場走向高原期，規模持續萎縮。本公司近年來除持續開發新的利基型產品外，更整合旗下明基電通、明基材料、明基三豐、明基醫院、拍檔科技、友通資訊、凱圖國際、眾福科技、邁達特數位、矽瑪科技、明泰科技、仲琦科技、互動國際及國韶實業等資源，在醫療器材與耗材、生醫與醫美領域、零售終端客戶服務、主機板製造及客戶應用服務方面，以更完整的產品及服務，優化現有事業經營、擴大醫療事業、加速解決方案開發、佈局網通事業。這些高附加價值型態產品的經營，都為佳世達在迎接未來成長與挑戰中，打下良好的基礎及佈局。

公司為推動資通安全相關政策、落實資通安全防護及相關應變辦理，定期評估資通安全風險、實施資通安全教育訓練，並擬定資通安全相關作業規範，嚴格落實資通安全風險管理。

六、企業形象改變對企業危機管理之影響及因應措施。

- 1.本公司每年針對重要利害關係人進行問卷調查，了解利害關係人對公司期待及關注議題，以做為公司持續運作策略之重要參考，並於每年企業社會責任報告書中回應及說明運作現況，以確保資訊透明及有效的溝通。
- 2.本公司對外界環境、公司營運型態及管理制度等事項均從事定期檢查；並針對任何可能影響企業聲譽的突發事故進行狀況的瞭解及模擬其可能所帶來的影響，提出因應對策，將企業之不確定性風險降至最低；並設有風險管理單位負責營運相關風險及衝擊分析，配合驅動風險管理委員會採取相關應變方案。
- 3.本公司亦積極致力於環境保護與安全衛生管理，並已取得 ISO14001(環境管理系統)及 ISO 45001(職業安全衛生管理系統)之認證，並秉持該認證之精神追求持續改善。

七、進行併購之預期效益及可能風險及因應措施

目前並無進行中的併購案，因此無產生的效益及風險。

八、擴充廠房之預期效益及可能風險及因應措施

本公司及子公司現階段在廠房設備的主要重點在充份運用現有的產能，發揮最大經濟規模效益，故短期內無重大擴充廠房的需求。

九、進銷或銷貨集中所面臨之風險及因應措施

本公司的國內外主要原料供應商及客戶分佈相當分散，並已建立長期穩定的合作關係，故無進銷貨過於集中的問題及風險。本公司並針對不同客戶的財務屬性進行評估，依不同的交易模式來進行控管，如透過保險公司、銀行信用狀及擔保品等，並適時追蹤客戶付款狀況，以維護公司利益。

十、董事、監察人或持股超過百分之十之大股東，股權之大量移轉或更換對公司之影響及風險

本公司董事並無股權大量移轉或更換之情事。

十一、經營權之改變對公司之影響及風險

本公司董事會及經營團隊並無大幅改變，故不適用。

十二、訴訟或非訟事件，公司及公司董事、監察人、總經理、實質負責人、持股比例超過百分之十之大股東及從屬公司已判決確定或尚在係屬中之重大訴訟、非訟或行政爭訟事件，其結果可能對股東權益或證券價格有重大影響者，應揭露其系爭事實、標的金額、訴訟開始日期、主要涉訟當事人及截至年報刊印日止之處理情形。

(一)公司最近二年度及截至年報刊印日止已判決確定或目前尚在繫屬中之訴訟、非訟或行政爭訟事件，其結果可能對股東權益或證券價格有重大影響者：

- 1.加拿大若干直接及間接消費者以本公司及子公司 BQA 涉嫌參與 ODD (Optical Disk Drive) 產品定價協議，違反加拿大反托拉斯法為由，於 2012 年 1 月提起損害賠償集體訴訟，本公司已與原告協議和解並由法院正式核准，本案終結。

(二)公司董事、監察人、總經理、實質負責人、持股比例超過百分之十之大股東及從屬公司，最近二年度及截至年報刊印日止已判決確定或目前尚在繫屬中之訴訟、非訟或行政爭訟事件，其結果可能對公司股東權益或證券價格有重大影響者：

- 1.本公司之從屬公司 BenQ America Corp.(以下簡稱 BQA)之訴訟事件說明如下：

- (1)加拿大若干直接及間接消費者以本公司及子公司 BQA 涉嫌參與 ODD (Optical Disk Drive) 產品定價協議，違反加拿大反托拉斯法為由，於 2012 年 1 月提起損害賠償集體訴訟，本公司已與原告協議和解並由法院正式核准，本案終結。

2.本公司法人董事友達光電股份有限公司(以下簡稱友達)之訴訟事件說明如下：

(1)反托拉斯民事訴訟：

於 2014 年 5 月南京 LG 新港顯示有限公司及 7 家其關係企業(原告)在韓國首爾中央地方法院對包括友達光電在內之若干 LCD 製造商提出民事訴訟，主張超額支付(overcharge)並請求損害賠償，韓國初審法院於 2023 年 11 月裁定友達光電須支付原告共約 290.99 億韓元並加計利息。本案為 2006 年已結束的 LCD 反托拉斯案之衍生民事訴訟案，自 2014 年原告提起告訴至今，已持續進行多年。友達光電已於 2023 年 12 月提出上訴，並於 2024 年 1 月提存前述 290.99 億韓元暨利息之保證金予法院。原告也於 2024 年 3 月提出上訴，在現階段本案件之最終結果無法確定，友達光電對實質內容持續評估中。

(2)專利訴訟：

Phenix Longhorn LLC (Phenix) 於 2023 年 10 月對包括友達光電在內之兩家公司向美國德州東區聯邦地方法院提起訴訟，主張侵犯 Phenix 所持有相關 LCD 面板製造之若干美國專利，並在訴狀中主張未特定之金錢損害賠償以及對未來侵權行為之禁制令。友達光電欲積極辯護此訴訟，但該等案件之最終結果無法確定，友達光電對此訴訟之實質內容持續評估中。

截至友達年報刊印日止，合併公司依據案件的性質、可能損失金額是否具重大性，案件的進度及專業顧問的意見將於每一財務報告期間評估認列費用之合理性，並以公司認為合適之方式作必要調整，但最終金額仍需待相關案件終結後才能確定，合併公司欲積極辯護前述尚未和解或人進行中各項訴訟案件，但該等案件之最終結果無法確定，且目前無法準確估算可能之損失(若有)。合併公司對此等訴訟之實質內容持續評估中，另除上述訴訟事件外，合併公司尚有其他因正常營運活動所生之訴訟等案件，但其他訴訟案件對於合併公司營運應不致造成重大不利影響。

(3)環境程序案件：

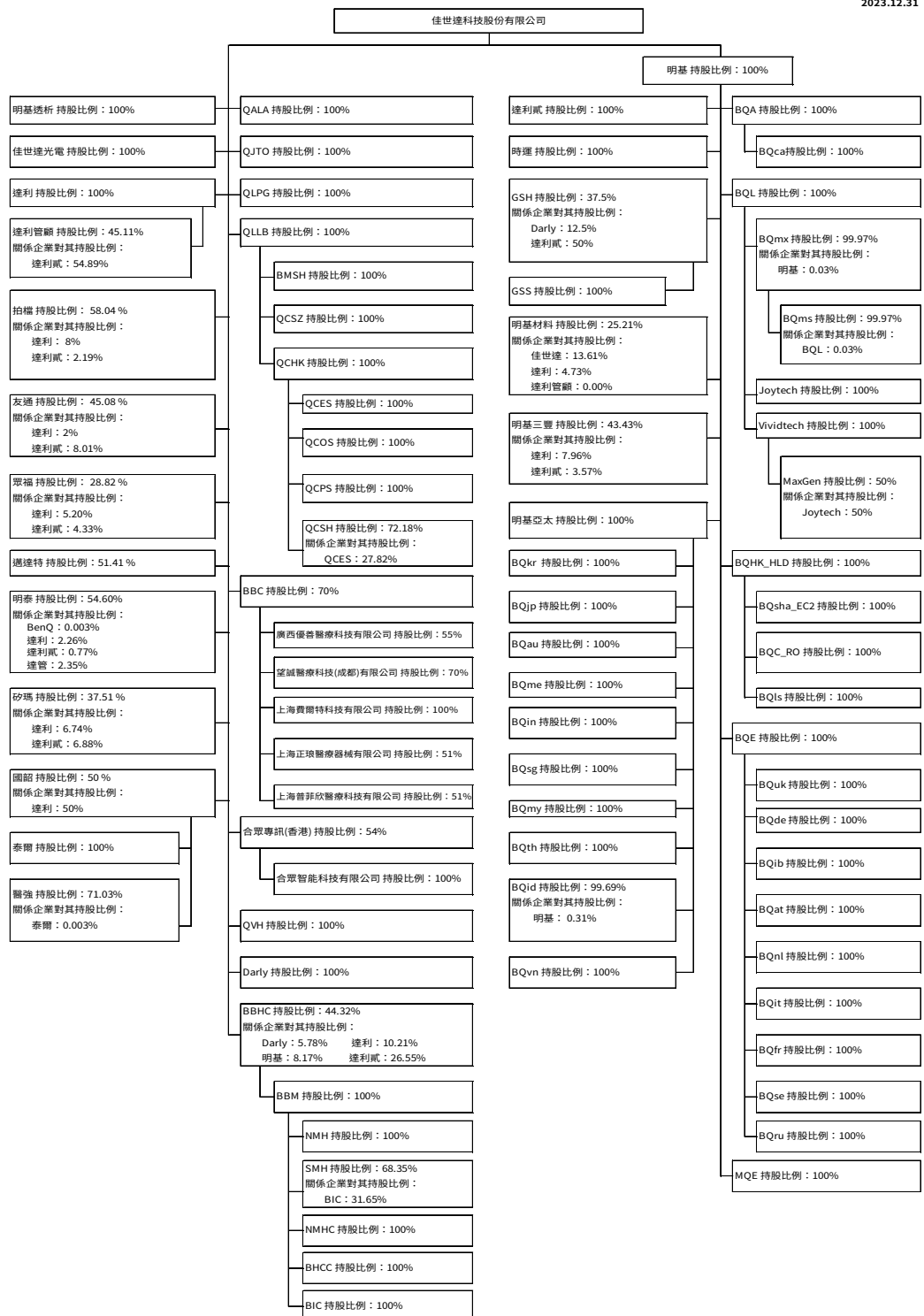
自 2010 年以來，就友達光電第二座 8.5 代廠房所座落台中市后里區的中部科學園區開發計劃，曾有若干環境相關行政訴訟程序。環保署已於 2018 年 11 月 6 日公告通過環境影響評估審查。行政院訴願審議委員會於 2019 年 10 月 24 日駁回五位當地居民請求撤銷該環評通過公告之行政訴願申請案，惟 2019 年 12 月 24 日五位當地居民向台北高等行政法院提出行政訴訟，台北高等行政法院於 2022 年 7 月 21 日判定居民勝訴，撤銷環保署公告環評通過之處分。環保署已於 2022 年 8 月 17 日向最高行政法院提起上訴。截至友達 2023 年度財務報告刊印日止，在現階段本案件之最終結果無法確定，友達光電對此訴訟之實質內容持續評估中。

捌、其他重要事項：無

特別記載事項

壹、關係企業相關資料

一、關係企業組織圖



註：本公司之子公司明基材料(股)公司、明基三豐醫療器材(股)公司、拍檔科技(股)公司、友通資訊(股)公司、眾福科技(股)公司、邁達特數位(股)公司、砂瑪科技(股)公司及明泰科技(股)公司之關係企業組織圖，請參閱該公司 2023 年年報。

二、各關係企業基本資料

2024.03.31；單位：仟元

企業名稱	簡稱	設立日期	地址	幣別	實收資本額	主要營業或生產項目
明基三豐醫療器材股份有限公司	明基三豐	1989.03.21	台北市內湖區洲子街 46 號 7 樓	NTD	445,660	醫療器材之製造及銷售
明基材料股份有限公司	明基材料	1998.07.16	桃園市龜山區建國東路 29 號	NTD	3,206,745	各種機能膜類產品之研發、製造與銷售
拍檔科技股份有限公司	拍檔	1990.02.21	新北市新店區寶橋路 233-1 號 10 樓	NTD	750,856	端點銷售系統主機及電子產品之產銷及進出口貿易
友通資訊股份有限公司	友通	1981.07.14	新北市汐止區新台五路 1 段 97 號 10 樓	NTD	1,144,889	工業電腦用板卡及電腦零組件之製造加工及買賣業務
眾福科技股份有限公司	眾福	1997.11.22	新北市汐止區新台五路 1 段 93 號 30 樓	NTD	693,996	液晶顯示器模組之設計製造及銷售
邁達特數位股份有限公司	邁達特	1998.04.16	臺北市內湖區內湖路 1 段 516 號 10 樓	NTD	1,883,573	資通訊基礎架構、數據運算及運用 數位化整合、雲端應用軟體及服務
矽瑪科技股份有限公司	矽瑪	2003.12.15	桃園市桃園區瑞慶里中正路 1351 號 14 樓、1353 號 14 樓	NTD	799,729	連接器之研發、製造與銷售
國韶實業股份有限公司	國韶	2001.08.31	高雄市左營區大中二路 232 號	NTD	350,000	醫療器材批發業、酒精批發業買賣
泰爾生技股份有限公司	泰爾	1991.11.13	高雄市左營區大中二路 232 號	NTD	15,000	醫療器材批發業、酒精批發業買賣
醫強科技股份有限公司	醫強	2013.09.11	屏東縣長治鄉德和村農園路 27 號	NTD	333,500	西藥、醫療器材製造及銷售
明泰科技股份有限公司	明泰	2003.09.04	新竹科學園區新竹市力行七路 8 號	NTD	5,417,185	網路通訊設備研發、製造與服務的提供
合眾專訊系統及顧問(香港)有限公司	合眾	2011.03.29	香港九龍長沙灣大南西街 1018 東方國際大廈 11 樓 1103 室	HKD	30,000	電子產品買賣及智能服務
合眾智能科技有限公司	合眾智能	2018.12.14	澳門宋玉生廣場 336-342 號誠豐商業中心 F, G 室	MOP	100	電子產品買賣及智能服務
明基電通股份有限公司	明基	2000.03.13	台北市內湖區基湖路 16 號	NTD	3,200,000	品牌產品製造及銷售
明基亞太股份有限公司	明基亞太	2007.09.28	台北市內湖區基湖路 12 號	NTD	200,000	亞洲地區電子產品買賣
明基透析科技股份有限公司	明基透析	2014.10.08	桃園市龜山區山鶯路 159 之 1 號	NTD	280,000	醫療器材製造及銷售
佳世達光電股份有限公司	佳世達光電	2014.12.11	桃園市龜山區興業街 1 號	NTD	1,000	電腦週邊產品之製造
達利投資股份有限公司	達利	1996.05.02	台北市內湖區基湖路 12 號	NTD	2,011,814	投資控股公司
達利貳投資股份有限公司	達利貳	2000.01.19	台北市內湖區基湖路 12 號	NTD	2,273,724	投資控股公司
達利管理顧問股份有限公司	達利管顧	2001.08.29	台北市內湖區基湖路 12 號	NTD	268,326	投資管理顧問
時運股份有限公司	時運	1994.12.08	台北市內湖區基湖路 14 號	NTD	69,469	電競產品之組裝及買賣
明基醫務管理顧問股份有限公司	BHCC	2009.02.05	台北市內湖區基湖路 12 號	NTD	23,474	管理諮詢
Qisda America Corp.	QALA	2007.07.05	8941 Research Drive, Suite 200, Irvine, CA 92618 USA	USD	1,000	電子產品買賣
Qisda Japan Co., Ltd.	QJTO	2007.07.27	東京都港區海岸 3-30-1 秋元倉庫 3 A- 5 階	JPY	10,000	電子產品買賣及當地市場之產品維修
Qisda Sdn. Bhd.	QLPG	1989.11.15	2686 Jalan Todak, Seberang Jaya 13700 Prai Penang, Malaysia	MYR	50,274	租賃及管理服務
Qisda (L) Corp.	QLLB	1997.01.23	London Room, Unit Level 3(J), Main Office Tower, Financial Park Labuan Complex, Jalan Merdeka, 87000 Labuan F.T., Malaysia	USD	114,250	投資控股公司

企業名稱	簡稱	設立日期	地址	幣別	實收資本額	主要營業或生產項目
明基醫療器械(上海)有限公司	BMSH	2015.07.20	上海市長寧區淞虹路 207 號 D 棟 8 樓 C 單元 2 室	USD	1,360	醫療器材買賣
蘇州佳世達電通有限公司	QCSZ	1993.06.25	蘇州新區珠江路 169 號	USD	74,000	液晶顯示器及行動通信產品之加工
佳世達科技有限公司	QCHK	2008.12.04	Room 1204, Yu Sung Boon Bldg., 107-111 Des Voeux Road Central, Hong Kong	HKD	10	投資控股公司
蘇州佳世達電子有限公司	QCES	2000.02.23	蘇州新區珠江路 169 號	USD	11,800	液晶面板模組之加工
蘇州佳世達光電有限公司	QCOS	2000.01.12	蘇州新區珠江路 169 號	USD	12,460	投影機等光電產品之加工
蘇州佳世達精密工業有限公司	QCPS	2007.07.27	蘇州新區珠江路 169 號	USD	5,000	塑膠機構零件之加工
佳世達電通(上海)有限公司	QCSH	2005.12.15	上海市浦東新區泰華路 669 號	USD	66,500	液晶顯示器之加工
明基生物技術(上海)有限公司	BBC	2019.08.19	上海市浦東新區泰華路 613、713 號	CNY	200,000	醫療器材之製造及銷售
廣西優善醫療科技有限公司	Youshan	2020.01.19	中國(廣西)自由貿易試驗區南寧片區平樂大道 21 號大唐總部 1 號露十三層 1322 號辦公室	CNY	6,000	醫療器材之銷售
望誠醫療科技(成都)有限公司	Wangcheng	2020.11.25	成都市溫江區成都海峽兩岸科技產業開發元雙堰路 1919 號 17 號樓 1-401 號	CNY	2,000	醫療器材之製造及銷售
上海費爾特科技有限公司	Filter	2020.12.24	上海市浦東新區泰華路 613、713 號 4 幢	CNY	75,000	合成拿材料、橡膠製品研發製造及銷售
上海正琅醫療器械有限公司	正琅	2021.06.24	上海市浦東新區泰華路 613、713 號 A05 室	CNY	6,000	醫療器材之銷售
上海普菲欣醫療科技有限公司	普菲欣	2023.03.01	上海市浦東新區泰華路 613、713 號 2 幢 1 樓 A03 室	CNY	5,000	醫療器材之製造及銷售
Qisda Vietnam Co.,Ltd	QVH	2019.10.23	Lot CNI2, Dong Van 4 Industrial Park, Dai Cuong Commune, Kim Bang District, Ha Nam Province, Vietnam.	USD	40,000	液晶顯示器製造
Darly Venture (L) Ltd	Darly	1997.01.23	London Room, Unit Level 3(J), Main Office Tower, Financial Park Labuan Complex, Jalan Merdeka, 87000 Labuan F.T., Malaysia	USD	6,000	投資控股公司
BenQ BM Holding Cayman Corp.	BBHC	2009.01.05	Floor 4, Willow House, Cricket Square, PO Box 2804, Grand Cayman KY1-1112, Cayman Islands	USD	244,945	投資控股公司
BenQ BM Holding Corp.	BBM	2003.10.30	Unit Level 3(J), Main Office Tower, Financial Park Complex Labuan Jalan Merdeka, 87000 W.P. Labuan, Malaysia	USD	262,463	投資控股公司
南京明基醫院有限公司	NMH	2003.11.11	南京市建業區河西大街 71 號	USD	182,015	醫療服務
蘇州明基醫院有限公司	SMH	2004.07.07	蘇州高新區竹園路 181 號	CNY	601,975	醫療服務
明基(南京)醫院管理諮詢有限公司	NMHC	2005.11.14	南京市建業區河西大街 71 號	USD	1,000	管理諮詢
蘇州明基投資有限公司	BIC	2015.09.16	江蘇省蘇州高新區竹園路 181 號	USD	30,000	投資控股公司
BenQ Guru Holding Limited	GSH	2005.12.08	Unit A2, 10/F, Block A, Tin On Industrial Building, 777-779 Cheung Sha Wan Road, Lai Chi Kok, Hongkong	HKD	62,400	投資控股公司

企業名稱	簡稱	設立日期	地址	幣別	實收資本額	主要營業或生產項目
明基逐鹿軟件(蘇州)有限公司	GSS	1998.07.21	蘇州高新區珠江路 169 號 S2 廠二樓	USD	13,200	電腦資訊系統之研發及銷售
BenQ America Corp.	BQA	1997.09.25	3200 Park Center Dr., Suite 150, Costa Mesa, CA 92626 USA	USD	2,000	北美地區電子產品買賣
BenQ Canada Corp.	BQca	2003.09.29	3-1750 The Queensway, Suite 1265, Toronto, ON M9C 5H5 Canada	CAD	1	電子產品買賣
BenQ Latin America Corp.	BQL	2005.10.13	8350 NW 52nd street, Suite 301, Miami FL 33166, USA.	USD	9,350	中南美洲之電子產品買賣
BenQ Mexico S. de R.L. de C.V.	BQmx	2002.05.27	Calle Vía, Magna No. 25, Piso 7, Bosques de la Herradura, Huixquilucan, Estado de México, México, C.P. 52783	MXN	3	電子產品買賣
BenQ Service de Mexico S. de R. L. de C.V.	BQms	2011.07.21	Calle Camino a la Mina, Sin Número, San Luis Grande, Tepexpan Acolman, México C.P. 55885	MXN	3	提供關係企業各式行政、管理服務
Joytech LLC.	Joytech	2009.11.20	8350 NW 52nd street, Suite 301, Miami FL 33166, USA.	USD	2,646	投資控股公司
Vividtech LLC.	Vividtech	2010.01.04	8350 NW 52nd street, Suite 301, Miami FL 33166, USA.	USD	2,646	投資控股公司
MaxGen Comercio Industrial Imp E Exp Ltda.	MaxGen	2010.01.14	Rua Haddock Lobo, 585 7 andar CEP 01414-001 Sao Paulo, SP Brazil	BRL	23,901	電子產品買賣
明基智能科技(香港)有限公司	BQHK_HL D	2017.07.05	Unit A-2, 10/F, Tin On Industrial Building, 777-779 Cheung Sha Wan Road, Lai Chi Kok, Kowloon, Hong Kong	USD	4,000	香港地區電子產品買賣
生誠貿易(上海)有限公司	BQsha_EC2	2015.10.10	上海市長寧區淞虹路 207 號 D 棟 8 樓 C 單元 5 室	USD	100	電子產品買賣
明基智能科技(上海)有限公司	BQC_RO	2017.10.13	上海市長寧區淞虹路 207 號 D 棟 8 樓 E 單元	USD	3,000	大陸地區電子產品買賣
明基電通科技(上海)有限公司	BQls	2003.10.24	上海市外高橋保稅區馬吉路 28 號 21 層 2103F 室	USD	200	電子產品買賣
BenQ Europe B.V.	BQE	1994.09.26	Meerenakkerweg1-12,1-17,1-19and 1-23, Eindhoven, the Netherlands	EUR	12,523	歐洲地區電子產品買賣
BenQ UK Limited	BQuk	1997.11.07	3 Staplehurst Office Centre, Weston-on-the-Green, OX25 3QU, Bicester Oxfordshire, United Kingdom	GBP	300	電子產品買賣
BenQ Deutschland GmbH	BQde	2000.09.07	Essener Strasse 5, 46047 Oberhausen, Germany	EUR	600	電子產品買賣
BenQ Iberica S.L. Unipersonal	BQib	2002.10.19	C/-Constitucion, 1-3 (3rd fl),08960 San Just Desvern, Barcelona, Spain	EUR	150	電子產品買賣
BenQ Austria GmbH	BQat	2001.08.07	Altmannsdorfer Strasse 89, Top 6, 1120 Vienna, Austria	EUR	35	電子產品買賣
BenQ Benelux B.V.	BQnl	2000.10.12	Meerenakkerweg 1-12, 1-17, 1-19 and 1-23, Eindhoven, the Netherlands	EUR	18	電子產品買賣

企業名稱	簡稱	設立日期	地址	幣別	實收資本額	主要營業或生產項目
BenQ Italy S.R.L.	BQit	2002.02.14	Viale Ercole Marelli 165, 5th Floor, 20099 Sesto San Giovanni, Italy	EUR	300	電子產品買賣
BenQ France SAS	BQfr	2004.04.08	Centre d'affaires La Boursidiere RN 186, 92350 Le Plessis Robinson France	EUR	50	電子產品買賣
BenQ Nordic A.B.	BQse	2005.12.06	Norgegatan 1, 164 32 Kista, SWEDEN	SEK	100	電子產品買賣
BenQ LLC	BQru	2011.01.02	Park Place Moscow, 113/1 Leninski Prospekt B101, 117198 Moscow, Russian Federation	RUB	50	提供關係企業各式行政、管理服務
MainteQ Europe B.V.	MQE	2002.04.05	Nijverheidsweg 9-13, 5627 BT, Eindhoven, The Netherlands	EUR	818	歐洲地區顯示器及投影機維修服務
BenQ Korea Co., Ltd.	BQkr	2006.08.18	1801,288, Digital-ro, Guro-gu, Seoul, Korea	KRW	50,000	電子產品買賣
BenQ Japan Co., Ltd.	BQjp	1996.07.19	8Fl., NK Uchikanda Bldg. 1-14-5 Uchikanda, Chiyoda-ku, Tokyo 101-0047 Japan	JPY	10,000	電子產品買賣
BenQ Australia Pty Ltd	BQau	2000.06.05	Unit 7, 175 Briens Road, Northmead NSW 2152	AUD	2,191	電子產品買賣
BenQ (M.E.) FZE.	BQme	2001.03.24	P. O. Box 18007, Jebel Ali Free Zone, Dubai. U.A.E.	AED	1,000	電子產品買賣
BenQ India Private Ltd.	BQin	2000.02.29	9B Building, 3rd Floor, DLF Cyber city Phase-3, Gurgaon-122002, Haryana, India	INR	440,296	電子產品買賣
BenQ Singapore Pte Ltd.	BQsg	2000.09.20	8 Burn Road #11-07 Trivex, Singapore 369977	SGD	500	電子產品買賣
BenQ Service & Marketing (M) Sdn. Bhd.	BQmy	2004.03.04	C-39-5, Block C, Jaya One, No. 72A, Jalan Prof Diraja Ungku Aziz, 46200 Petaling Jaya, Malaysia.	MYR	100	電子產品買賣
BenQ (Thailand) Co., Ltd.	BQth	2003.02.20	28th Fl., Sinn Sathorn Tower. 77/119 Krungdhonburi Road, Klongtongsai, Klongsarn, Bangkok 10600, Thailand	THB	60,000	電子產品買賣
PT. BENQ TEKNOLOGI INDONESIA	BQid	2017.11.06	Wisma 77 Tower 2 Lantai 5 Zone 1, Jalan Letjen S.Parman Kavling 77, Slipi, Palmerah, West Jakarta, DKI Jakarta, 11410	IDR	3,250,000	電子產品買賣
BenQ Vietnam Co., Ltd	BQvn	2021.10.11	14th Floor, HM Town, 412 Nguyen Thi Minh Khai, Ward 5, Dist 3, HCMC	VND	4,632,200	電子產品買賣

註1：本公司之子公司明基材料(股)公司、明基三豐醫療器材(股)公司、拍檔科技(股)公司、友通資訊(股)公司、眾福科技(股)公司、邁達特數位(股)公司、矽瑪科技(股)公司及明泰科技(股)公司之各關係企業基本資料，請參閱該公司 2023 年年報。

三、推定為有控制與從屬關係者其相同股東資料：無。

四、整體關係企業經營所涵蓋之行業，並說明往來分工情形：

本公司經營涵蓋範圍如下：

DMS(設計製造服務)：從事各式電子產品之委託設計、研發、製造與銷售。

品牌營銷：從事自有品牌產品之設計、研發與銷售。

材料科學：從事各種電子化學膜類產品之研發、製造與銷售。

醫療服務：提供醫療服務之醫院專業。

網路通訊：從事寬頻、無線網路產品及電腦網路系統設備及其零組件之委託設計、研發、製造與銷售。

本公司深信此一分工體系將使公司整體營運更上層樓，無論在研發、製造、行銷以及投資策略上皆能夠充份發揮綜效，產生最佳競爭優勢。

五、各關係企業董事、監察人及總經理資料

2024.03.31 單位：股

企業名稱 (簡稱)	職稱	姓名或代表人	持有股份(註1)	
			股數	持股比例
明基三豐	董事 總經理	明基電通(股)公司代表人： 陳其宏、沈勝龍、管新寶、楊宏培 張欽棟(獨董)、周光仁(獨董) 管新寶	24,491,956	54.96%
明基材料	董事 總經理	佳世達科技(股)公司代表人： 陳建志、陳其宏、劉家瑞 明基電通(股)公司代表人： 李文德 李焜耀、葉福海(獨董)、盧煜煬(獨董)、王弓(獨董)、劉俊麟(獨董) 劉家瑞	129,241,347	40.30%
拍檔	董事 總經理	佳世達科技(股)公司代表人： 陳其宏、王保鏢、曾文興 吳鴻麟、詹文男(獨董)、王國強(獨董)、沈尚弘(獨董) 王保鏢	51,231,888	68.23%
友通	董事 總經理	佳世達科技(股)公司代表人： 陳其宏、蘇家弘、曾文興 駱秉寬(獨董)、瞿志豪(獨董)、葉德昌(獨董) 蘇家弘	63,078,873	55.10%
眾福	董事 總經理	佳世達科技(股)公司代表人： 黃漢州、李自培、洪秋金、薛道隆 俞思平、鄧富吉、葉惠心(獨董)、馬小康(獨董)、何文賢(獨董) 俞思平	26,612,305	38.35%
邁達特	董事 總經理	佳世達科技(股)公司代表人： 曾文興、楊敦凱、洪秋金、郭淑兒 王文聰(獨董)、王金來(獨董)、賴杉桂(獨董) 楊敦凱	96,841,239	51.41%
矽瑪	董事 總經理	佳世達科技(股)公司代表人： 黃漢州、胡若堯、鄭銀象、林裕欽 陳錦稷(獨董)、但唐諤(獨董)、葉惠心(獨董) 胡若堯	40,890,000	51.11%
國韶	董事 監察人	佳世達科技(股)公司代表人： 黃士修、楊宏培、趙思宜 佳世達科技(股)公司代表人： 徐鳳麟	35,000,000	100.00%
泰爾	董事 監察人	國韶實業(股)公司代表人： 黃士修、楊宏培、趙思宜 國韶實業(股)公司代表人： 徐鳳麟	1,500,000	100.00%
醫強	董事 監察人	國韶實業(股)公司代表人： 黃士修、楊宏培、昌宜蔡、趙思宜 彩新健康事業(股)公司代表人： 吳生忠 泰爾生技(股)公司代表人： 徐鳳麟	23,687,866	71.03%
明泰	董事 總經理	佳世達科技(股)公司代表人： 黃文芳、陳其宏、黃漢州、洪秋金 李書行(獨董)、江誠榮(獨董)、謝明得(獨董)、陳忠瑞(獨董) 黃文芳	295,797,126	54.60%

企業名稱 (簡稱)	職稱	姓名或代表人	持有股份(註1)	
			股數	持股比例
合眾	董事	李昌鴻、黃志光、余曉暉、陳鳳陽、潘翰霖	出資額 HKD 30,000,100	54.00%
合眾智能	董事	李昌鴻、黃志光、余曉暉	出資額 MOP100,000	54.00%
明基	董事 監察人 總經理	佳世達科技(股)公司代表人： 李焜耀、陳其宏、李文德、洪秋金 佳世達科技(股)公司代表人： 徐鳳麟 李文德	320,000,000	100.00%
明基亞太	董事 監察人 總經理	明基電通(股)公司代表人： 李文德、梁啟宏、劉大文 明基電通(股)公司代表人： 吳政樂 梁啟宏	20,000,000	100.00%
明基透析	董事 監察人	佳世達科技(股)公司代表人： 黃士修、楊宏培、徐鳳麟 佳世達科技(股)公司代表人： 昌宜蓁	28,000,000	100.00%
佳世達光電	董事 監察人	佳世達科技(股)公司代表人： 黃漢州、洪秋金、薛道隆 佳世達科技(股)公司代表人： 徐鳳麟	100,000	100.00%
達利	董事 監察人	佳世達科技(股)公司代表人： 洪秋金、陳其宏、王立善 佳世達科技(股)公司代表人： 徐鳳麟	201,181,383	100.00%
達利貳	董事 監察人	明基電通(股)公司代表人： 洪秋金、陳其宏、王立善 明基電通(股)公司代表人： 徐鳳麟	227,372,437	100.00%
達利管顧	董事 監察人	達利貳投資(股)公司代表人： 洪秋金、陳其宏、王立善 達利投資(股)公司代表人： 徐鳳麟	26,832,611	100.00%
時運	董事 監察人	明基電通(股)公司代表人： 李文德、黃原福、黃重裕 明基電通(股)公司代表人： 吳政樂	6,946,880	100.00%
BHCC	董事 監察人	BenQ BM Holding Corp.代表人： 蕭澤榮、陳其宏、江哲旻、洪秋金 BenQ BM Holding Corp.代表人： 徐鳳麟	2,347,414	95.02%
QALA	董事 總經理	王彥文、薛道隆、沈秉誼 薛道隆	1,000,000	100.00%
QJTO	董事 監察人	王彥文、陳蓓慈、徐鳳麟 趙思宜	出資額 JPY10,000,000	100.00%
QLPG	董事	洪秋金、Lim Swee Siang (SS Lim)、徐鳳麟	出資額 MYR 50,274,200	100.00%
QLLB	董事	洪秋金、陳其宏、徐鳳麟、BABY MARI-LEN DIMAYUGA NGU	114,250,000	100.00%

企業名稱 (簡稱)	職稱	姓名或代表人	持有股份(註 1)	
			股數	持股比例
BMSH	董事 監察人 總經理	Qisda (L)Corp.代表人： 楊宏培、蕭銘鋒、郭隆漢 Qisda (L)Corp.代表人： 彭仁宏 蕭銘鋒	出資額 USD1,360,000	100.00%
QCSZ	董事 監察人 總經理	Qisda (L)Corp.代表人： 李振裕、張興宏、彭仁宏 Qisda (L)Corp.代表人： 徐鳳麟 蕭澤榮	出資額 USD74,000,000	100.00%
QCHK	董事	洪秋金、陳其宏、徐鳳麟	10,000	100.00%
QCES	董事 監察人 總經理	Qisda (Hong Kong)Limited 代表人： 李振裕、張興宏、彭仁宏 Qisda (Hong Kong)Limited 代表人： 徐鳳麟 蕭澤榮	出資額 USD11,800,000	100.00%
QCOS	董事 監察人 總經理	Qisda (Hong Kong)Limited 代表人： 李振裕、張興宏、彭仁宏 Qisda (Hong Kong)Limited 代表人： 徐鳳麟 蕭澤榮	出資額 USD12,460,000	100.00%
QCPS	董事 監察人 總經理	Qisda (Hong Kong)Limited 代表人： 李振裕、張興宏、彭仁宏 Qisda (Hong Kong)Limited 代表人： 徐鳳麟 蕭澤榮	出資額 USD5,000,000	100.00%
QCSH	董事 監察人 總經理	蘇州佳世達電子有限公司代表人： 李振裕 Qisda (Hong Kong)Limited 代表人： 張興宏、彭仁宏 Qisda (Hong Kong)Limited 代表人： 徐鳳麟 蕭澤榮	出資額 USD66,500,000	100.00%
BBC	董事 監察人	佳世達科技(股)公司代表人： 黃士修、蕭澤榮、洪秋金 上海坤鑫醫療科技有限公司代表人： 夏列波 佳世達科技(股)公司代表人： 李德 上海坤鑫醫療科技有限公司代表人： 何紅星	出資額 CNY 140,000,000	70.00%
Youshan	董事 監察人	明基生物技術(上海)有限公司代表人： 夏列波、文虎 廣西優善投資有限公司代表人： 黃天躍 明基生物技術(上海)有限公司代表人： 雷新華	出資額 CNY3,300,000	38.50%
Wangche ng	董事 監察人	徐勇 明基生物技術(上海)有限公司代表人： 文虎、樊詩海 明基生物技術(上海)有限公司代表人： 吳展丞	出資額 CNY1,100,000	49.00%

企業名稱 (簡稱)	職稱	姓名或代表人	持有股份(註 1)	
			股數	持股比例
Filter	董事 監察人	明基生物技術(上海)有限公司代表人： 蕭澤榮、夏列波、黃士修、洪秋金 明基生物技術(上海)有限公司代表人： 李德、何紅星	出資額 CNY75,000,000	70.00%
正琅	董事 監察人	明基生物技術(上海)有限公司代表人： 夏列波、雷新華 上海正琅企業管理合夥企業(有限合夥)： 張峰 上海正琅企業管理合夥企業(有限合夥)： 安挺	出資額 CNY3,060,000	35.70%
普菲欣	董事 監察人	明基生物技術(上海)有限公司代表人： 夏列波、雷新華 上海益笙盧源企業管理合夥企業(有限合夥)： 張建興 上海益那森企業管理合夥企業(有限合夥)： 楊鳳萍 明基生物技術(上海)有限公司： 何紅星	出資額 CNY2,550,000	35.70%
QVH	董事 監察人	佳世達科技(股)公司代表人： 李振裕、張秋強、彭仁宏、林桂賢 佳世達科技(股)公司代表人： 徐鳳麟	出資額 USD40,000,000	100.00%
Darly	董事	洪秋金、陳其宏、王立善、BABY MARI-LEN DIMAYUGA NGU	6,000,000	100.00%
BBHC	董事	陳其宏、洪秋金、蕭澤榮、王黎明	232,746,740	95.02%
BBM	董事	陳其宏、洪秋金、蕭澤榮、王黎明、 BABY MARI-LEN DIMAYUGA NGU	262,463,251	95.02%
NMH	董事 監察人 總經理	BenQ BM Holding Corp.代表人： 蕭澤榮、陳其宏、曾文祺、王黎明、洪秋金、于振坤 BenQ BM Holding Corp.代表人： 徐鳳麟 總經理 蕭澤榮	出資額 USD182,014,984	95.02%
SMH	董事 監察人 總經理	BenQ BM Holding Corp.代表人： 蕭澤榮、陳其宏、曾文祺、王黎明、洪秋金、周曉慶 BenQ BM Holding Corp.代表人： 徐鳳麟 總經理 蕭澤榮	出資額 CNY601,975,000	95.02%
NMHC	董事 監察人 總經理	BenQ BM Holding Corp.代表人： 蕭澤榮、陳其宏、曾文祺、王黎明、洪秋金 BenQ BM Holding Corp.代表人： 徐鳳麟 總經理 蕭澤榮	出資額 USD1,000,000	95.02%
BIC	董事 監察人 總經理	BenQ BM Holding Corp.代表人： 蕭澤榮、洪秋金、王黎明、江哲旻 BenQ BM Holding Corp.代表人： 徐鳳麟 總經理 蕭澤榮	出資額 USD30,000,000	95.02%
GSH	董事	李昌鴻、曾文興、郭隆漢	62,400,000	100.00%
GSS	董事 監察人 總經理	BenQ Guru Holding Limited 代表人： 李昌鴻、曾文興、徐鳳麟 BenQ Guru Holding Limited 代表人： 昌宜蓁 總經理 黃志光	出資額 USD13,200,000	100.00%
BQA	董事	李文德、Lars Yoder、沈秉誼	200,000	100.00%
BQca	董事	李文德、Lars Yoder、沈秉誼	1,000	100.00%

企業名稱 (簡稱)	職稱	姓名或代表人	持有股份(註 1)	
			股數	持股比例
BQL	董事	李文德、Israel Bedolla、沈秉誼	出資額 USD 9,350,000	100.00%
BQmx	董事	李文德、Israel Bedolla、沈秉誼	3,000	100.00%
BQms	董事	李文德、Israel Bedolla、沈秉誼	3,000	100.00%
Joytech	董事	吳政樂、Israel Bedolla、沈秉誼	500	100.00%
Vividtech	董事	吳政樂、Israel Bedolla、沈秉誼	500	100.00%
MaxGen	董事	Marcelo Café	23,900,556	100.00%
BQHK_HLD	董事	李文德、曾文祺、郭隆漢	出資額 USD4,000,000	100.00%
BQsha_EC 2	董事 監察人 總經理	明基智能科技(香港)有限公司代表人： 曾文祺、黃仁宏、郭隆漢 明基智能科技(香港)有限公司代表人： 吳政樂 黃仁宏	出資額 USD100,000	100.00%
BQC_RO	董事 監察人 總經理	明基智能科技(香港)有限公司代表人： 李文德、曾文祺、郭隆漢 明基智能科技(香港)有限公司代表人： 吳政樂 曾文祺	出資額 USD3,000,000	100.00%
BQIs	董事 監察人 總經理	BenQ (Hong Kong) Limited 代表人： 李文德、曾文祺、郭隆漢 BenQ (Hong Kong) Limited 代表人： 吳政樂 曾文祺	出資額 USD200,000	100.00%
BQE	董事	李文德、祝爾安、許淑琇	5,009,076	100.00%
BQuk	董事	李文德、祝爾安、Royce James Lye Secretary-許淑琇	300	100.00%
BQde	董事	祝爾安、許淑琇、Oliver Barz	100	100.00%
BQib	董事	祝爾安、許家豪	150	100.00%
BQat	董事	祝爾安、許淑琇、Mihai Borze	35	100.00%
BQnl	董事	李文德、祝爾安、許淑琇	182	100.00%
BQit	董事	祝爾安、許淑琇、Mihai Borze	50,000	100.00%
BQfr	董事	祝爾安、許淑琇、Bruno Morel	1	100.00%
BQse	董事	祝爾安、許淑琇、Bo Joalim Carl Cramer	1	100.00%
BQru	董事	祝爾安、許淑琇、Yuri Studenikin	1	100.00%
MQE	董事	李文德、許淑琇、EL Tan	81,800	100.00%
BQkr	董事 監察人	梁啟宏、劉大文、Peter So 吳政樂	10,000	100.00%
BQjp	董事 監察人	梁啟宏、劉大文、Masashi Kikuchi 吳政樂	200	100.00%
BQau	董事	梁啟宏、劉大文、Martin Moelle	2,191,092	100.00%
BQme	董事	梁啟宏、劉大文、Manish Bakshi	1	100.00%
BQin	董事	梁啟宏、劉大文、Rajeev.Singh	440,295,980	100.00%
BQsg	董事	梁啟宏、劉大文、Zaccheus Elijah Surendran	500,000	100.00%
BQmy	董事	梁啟宏、劉大文、Brian HY Lee (Lee Hing Yew)	100,000	100.00%
BQth	董事	梁啟宏、劉大文、陳翼均	11,999,998	100.00%
BQid	董事 委員 總經理	梁啟宏、Andryanto C Wijaya 劉大文 Andryanto C Wijaya	325	100%
BQvn	董事	梁啟宏、劉大文、詹宗祐	出資額 VND 4,632,200,000	100.00%

註 1：係本公司合併持有股數及持股比例。

註 2：本公司之子公司明基材料(股)公司、明基三豐醫療器材(股)公司、拍檔科技(股)公司、友通資訊(股)公司、眾福科技(股)公司、邁達特數位(股)公司、矽碼科技(股)公司及明泰科技(股)公司之各關係企業董事、監察人及總經理資料，請參閱該公司 2023 年年報。

六、各關係企業營運概況

2023.12.31；單位：新台幣仟元

企業名稱	資本額	資產總值	負債總額	淨值	營業收入	營業利益	本期損益	每股盈餘
							(稅後)	(元)(稅後)
QLPG	546,160	393,914	27,379	366,536	0	(14,153)	(11,938)	
QALA	32,800	10,676,129	10,605,548	70,581	18,624,025	16,851	7,800	
QJTO	3,784	1,168,177	1,127,927	40,250	2,705,494	(1,356)	(2,839)	
明基透析	280,000	78,295	40,176	38,119	137,667	(10,130)	(9,122)	(0.33)
佳世達光電	1,000	1,017	0	1,017	0	(0)	14	0.14
Darly L	165,000	429,084	153,845	275,239	0	(102)	44,410	
達利	2,011,814	3,969,364	164,455	3,804,909	0	(613)	315,068	1.57
QVH	1,212,849	3,350,892	3,046,006	304,886	1,104,704	(8,811)	(188,191)	
QLLB	3,460,633	17,953,305	1,318,865	16,634,440	0	(172)	752,768	
QCSZ	2,241,460	29,086,367	17,488,933	11,597,434	59,192,443	566,726	595,756	
QCHK	0	4,505,302	0	4,505,302	0	(382)	231,288	
BMSH	43,776	79,081	58,707	20,374	56,401	(4,058)	(3,995)	
QCSH	2,014,285	343,947	1,880,998	(1,537,050)	0	(24,503)	(15,085)	
QCES	357,422	4,780,995	2,955,866	1,825,130	8,944,297	74,811	64,084	
QCOS	377,413	9,044,212	4,623,292	4,420,920	13,522,799	259,692	179,827	
QCPS	151,450	766,319	314,807	451,512	1,457,565	31,821	2,830	
BenQ	3,200,000	18,071,825	9,026,039	9,045,786	12,233,627	(474,499)	1,451,193	4.53
BQE	485,684	1,944,982	889,582	1,055,400	4,551,830	48,573	112,835	
BQP	200,000	3,117,189	2,469,981	647,208	6,600,499	375,925	452,786	22.64
BQA	60,580	2,252,772	1,104,443	1,148,329	4,562,004	129,694	100,379	
BQL	266,539	867,096	774,510	92,586	790,718	13,607	52,822	
MQE	35,139	107,103	25,446	81,656	77,052	2,006	1,671	
達利貳	2,273,724	4,421,134	33,964	4,387,170	0	(1,844)	485,885	2.14
BQHK_HLD	118,143	2,337,763	54,151	2,283,612	184,793	13,574	403,804	
時運	69,469	337,976	256,002	81,974	409,596	2,775	6,732	0.97
GSH	242,320	131,287	673	130,614	0	(28)	5,728	
BQid	6,923	106,189	85,373	20,816	152,782	(3,508)	(10,443)	
BQkr	1,713	200,272	202,507	(2,235)	254,139	(1,229)	(4,293)	
BQjp	2,582	689,270	482,412	206,858	1,854,386	50,763	31,868	
BQau	65,042	186,492	88,454	98,039	330,397	7,975	5,781	
BQme	8,809	527,390	386,179	141,211	1,423,224	42,934	42,597	
BQin	225,287	1,129,868	996,671	133,196	2,078,969	89,415	83,588	
BQsg	11,425	31,244	25,639	5,604	58,290	3,540	3,377	
BQmy	106,550	27,888	20,138	7,750	93,934	975	(695)	
BQth	56,030	38,469	128,481	(90,011)	86,378	(16,143)	(16,958)	
BQvn	5,515	29,211	24,793	4,418	37,732	389	(138)	
BQls	12,703	325,916	217,076	108,840	13,248	17,854	13,784	
BQsha_EC2	2,942	84,202	16,573	67,629	241,104	11,175	11,402	
BQC_RO	90,106	3,005,782	946,173	2,059,609	4,627,880	388,144	367,117	
GSS	495,651	85,184	70,446	14,738	113,520	2,377	4,528	
BQca	30	249,732	178,835	70,897	655,223	2,178	2,638	
BQmx	7	325,429	207,228	118,201	652,038	67,933	42,352	
Joytech	73,985	(17,329)	0	(17,329)	0	0	32,321	
Vivitech	73,985	(17,329)	0	(17,329)	0	0	32,321	
MaxGen	129,849	534,849	582,640	(47,791)	271,906	38,751	64,642	
BQms	6	13,378	8,845	4,533	0	(5)	(5)	
BQuk	14,003	180,839	98,154	82,685	890,543	10,865	7,844	

企業名稱	資本額	資產總值	負債總額	淨值	營業收入	營業利益	本期損益	每股盈餘
							(稅後)	(元)(稅後)
BQde	23,535	245,143	59,690	185,453	1,096,932	12,138	2,842	
BQib	5,884	196,069	98,316	97,752	262,059	13,145	6,816	
BQat	1,373	92,105	50,923	41,182	766,256	4,929	3,290	
BQnl	714	245,719	267,905	(22,186)	769,108	7,764	5,743	
BQit	11,768	103,154	17,648	85,506	238,074	4,746	40,606	
BQfr	1,961	166,836	269,871	(103,034)	588,503	6,574	5,336	
BQse	439	67,372	25,262	42,111	276,524	3,468	3,656	
BQru	48	17,937	1,514	16,423	25,571	(3,607)	51	
達利管顧	268,326	433,928	20,008	413,919	0	(745)	14,392	0.54
BBHC	7,405,278	6,396,839	2,951	6,393,887	0	(10,583)	759,612	
BBM	8,038,278	6,389,116	27,160	6,361,956	0	(43,520)	793,762	
NMH	5,855,577	7,414,999	3,619,490	3,795,509	7,410,434	599,858	380,398	
SMH	2,929,594	4,706,514	3,007,219	1,699,295	4,273,715	542,900	411,353	
NMHC	38,825	22,071	144	21,927	25	(1,018)	(814)	
BHCC	23,474	38,004	13,383	24,621	40,995	581	380	0.16
BIC	974,419	849,298	11,111	838,187	0	(2)	141	
BBC	872,810	1,106,164	152,752	953,413	363,035	(122,607)	(99,053)	
Youshan	25,306	235,045	167,587	67,458	409,053	40,827	26,815	
Wangcheng	8,643	17,842	3,647	14,195	19,569	2,072	1,979	
Filter	326,199	442,036	124,717	317,319	27,057	(7,833)	(7,784)	
Zhenglang	25,798	66,050	25,422	40,628	258,439	9,749	10,080	
Perfusion	22,189	25,700	6,058	19,642	0	(2,101)	(2,067)	
BMTC	445,660	4,712,161	2,531,831	2,180,331	3,513,139	278,945	200,261	2.57
明基材料	3,206,745	20,557,778	11,801,724	8,756,054	17,127,523	591,705	503,791	1.29
拍檔	750,856	2,142,452	833,976	1,308,476	2,717,161	180,229	117,071	1.45
友通	1,144,889	9,101,605	4,118,723	4,982,882	13,685,363	532,675	350,445	3.16
凱圖	200,000	1,045,339	410,850	634,489	1,072,913	43,600	90,251	4.51
K2TH	38,339	204,723	130,785	73,938	206,647	21,276	14,983	
K2SH	39,415	181,063	55,103	125,960	354,733	44,314	36,887	
K2ID	5,000	353,895	44,009	309,886	272,528	56,183	38,278	
眾福	693,996	3,283,765	969,805	2,313,960	3,916,245	395,915	314,502	4.02
EASCHK	117,507	172,145	2,351	169,794	842,510	18,754	12,016	
EASTMO	381	452	495	(42)	15,800	(4,207)	(4,214)	
勝品	0	0	0	0	1,011,583	160,553	123,696	
邁達特	1,883,573	11,975,748	6,680,943	5,294,805	15,312,529	497,488	594,219	3.14
矽瑪	799,729	2,636,921	550,577	2,086,344	2,039,055	(86,639)	(83,450)	(1.04)
國韶	350,000	668,788	197,931	470,856	560,540	7,929	21,152	1.39
泰爾	15,000	74,600	43,257	31,343	141,181	4,876	4,561	3.04
醫強	333,500	588,045	153,022	435,024	390,105	7,255	4,521	0.14
明泰	5,417,185	23,798,843	10,468,764	13,330,079	28,272,191	829,271	639,867	1

註：本公司之子公司明基材料(股)公司、明基三豐醫療器材(股)公司、拍檔科技(股)公司、友通資訊(股)公司、眾福科技(股)公司、邁達特數位(股)公司、矽瑪科技(股)公司及明泰科技(股)公司之各關係企業營運概況，請參閱該公司 2023 年年報。

- 貳、最近年度及截至年報刊印日止之私募有價證券辦理情形：無。
- 參、最近年度及截至年報刊印日止子公司持有或處分本公司股票情形：無。
- 肆、其他必要補充說明事項：無。
- 伍、最近年度截至年報刊印日止，如發生證券交易法第三十六條第二項第二款所定對股東權益或證券價格有重大影響之事項，亦應逐項載明：無。

附錄一：最近年度合併財務報告暨會計師查核報告

聲 明 書

本公司民國一一二年度(自一一二年一月一日至一一二年十二月三十一日止)依「關係企業合併營業報告書關係企業合併財務報表及關係報告書編製準則」應納入編製關係企業合併財務報表之公司與依金融監督管理委員會認可並發布生效之國際財務報導準則第十號應納入編製母子公司合併財務報告之公司均相同，且關係企業合併財務報表所應揭露相關資訊於前揭母子公司合併財務報告中均已揭露，爰不再另行編製關係企業合併財務報表。

特此聲明

公司名稱：佳世達科技股份有限公司



董 事 長：陳其宏



日 期：民國一一三年三月五日

會計師查核報告

佳世達科技股份有限公司董事會 公鑒：

查核意見

佳世達科技股份有限公司及其子公司民國一一二年十二月三十一日及重編後一一一年十二月三十一日之合併資產負債表，暨民國一一二年及一一一年一月一日至十二月三十一日之合併綜合損益表、合併權益變動表及民國一一二年一月一日至十二月三十一日及重編後民國一一一年一月一日至十二月三十一日之合併現金流量表，以及合併財務報告附註(包括重大會計政策彙總)，業經本會計師查核竣事。

依本會計師之意見，基於本會計師之查核結果及其他會計師之查核報告(請參閱其他事項段)，上開合併財務報告在所有重大方面係依照證券發行人財務報告編製準則暨經金融監督管理委員會認可並發布生效之國際財務報導準則、國際會計準則、解釋及解釋公告編製，足以允當表達佳世達科技股份有限公司及其子公司民國一一二年十二月三十一日及重編後一一一年十二月三十一日之合併財務狀況，暨民國一一二年及一一一年一月一日至十二月三十一日之合併財務績效及民國一一二年一月一日至十二月三十一日及重編後民國一一一年一月一日至十二月三十一日之合併現金流量。

查核意見之基礎

本會計師係依照會計師受託查核簽證財務報表規則及審計準則執行查核工作。本會計師於該等準則下之責任將於會計師查核合併財務報告之責任段進一步說明。本會計師所隸屬事務所受獨立性規範之人員已依會計師職業道德規範，與佳世達科技股份有限公司及其子公司保持超然獨立，並履行該規範之其他責任。基於本會計師之查核結果及其他會計師之查核報告，本會計師相信已取得足夠及適切之查核證據，以作為表示查核意見之基礎。

關鍵查核事項

關鍵查核事項係指依本會計師之專業判斷，對佳世達科技股份有限公司及其子公司民國一一二年度合併財務報告之查核最為重要之事項。該等事項已於查核合併財務報告整體及形成查核意見之過程中予以因應，本會計師並不對該等事項單獨表示意見。本會計師判斷應在查核報告上溝通之關鍵查核事項如下：

一、收入認列

有關收入認列之會計政策請詳合併財務報告附註四(十八)；收入之重要會計項目之說明，請詳合併財務報告附註六(二十五)。

關鍵查核事項之說明：

佳世達科技股份有限公司及其子公司包含多個營運部門，業務型態各不相同，加上營運據點分佈全球各地，且對客戶之銷貨交易涉及不同種類之交易條件，需依據個別交易之條件辨認收入認列之時點，具有較高的複雜度，故收入認列之測試為本會計師執行合併財務報告查核重要的評估事項之一。

因應之查核程序：

本會計師對上述關鍵查核事項之主要查核程序包括抽樣測試銷貨及收款作業循環與財務報導相關之內部控制，並閱讀相關銷售合約或其交易憑證，以評估收入認列時點是否依與客戶間之交易條件認列；抽樣測試年度結束日前後一段期間銷售交易之樣本，辨認對商品之控制移轉予客戶而滿足履約義務之時點，以評估收入認列時點之正確性；覆核期後是否產生重大銷貨退回及折讓，瞭解並分析其原因，以評估應計銷貨退回、折讓金額之合理性。

二、存貨評價

有關存貨評價之會計政策請詳合併財務報告附註四(八)；存貨評價之會計估計及假設不確定性之說明，請詳合併財務報告附註五(一)；存貨跌價損失之提列情形，請詳合併財務報告附註六(六)。

關鍵查核事項之說明：

存貨係以成本與淨變現價值孰低進行續後衡量。由於佳世達科技股份有限公司及其子公司中經營電子相關產業者，其產業具有快速創新以及高度競爭之特質，使得產品汰換速度快，價格變化也快，存貨可能因過時陳舊或市場價格下跌，導致存貨之成本可能超過其淨變現價值，致產生存貨跌價或呆滯損失，故存貨評價為本會計師執行合併財務報告查核重要的評估事項之一。

因應之查核程序：

本會計師對上述關鍵查核事項之主要查核程序包括檢視存貨庫齡報表並分析各期存貨庫齡變化情形；抽樣測試佳世達科技股份有限公司及其子公司所提供之存貨成本與淨變現價值孰低評估表，以及存貨庫齡報表的正確性；檢視存貨之評價是否已依佳世達科技股份有限公司及其子公司既定的會計政策辦理；評估管理階層所訂定之備抵存貨跌價損失政策之合理性。

三、商譽之減損評估

有關非金融資產減損之會計政策請詳合併財務報告附註四(十六)；商譽減損評估之會計估計及假設不確定性之說明，請詳合併財務報告附註五(二)；商譽減損評估之說明，請詳合併財務報告附註六(十三)。

關鍵查核事項之說明：

佳世達科技股份有限公司及其子公司因企業合併產生之商譽需於每年定期或於有減損跡象時執行減損測試，因估計商譽所屬現金產生單位之可回收金額涉及管理階層諸多假設及估計，故商譽減損評估為本會計師執行合併財務報告查核重要的評估事項之一。

因應之查核程序：

本會計師對上述關鍵查核事項之主要查核程序包括取得管理階層自行評估之商譽減損評估測試表；評估管理階層衡量可回收金額所使用估計基礎及重要假設，包括折現率、預計營收成長率及未來現金流量預測等之合理性；針對重要假設進行敏感度分析；檢視佳世達科技股份有限公司及其子公司是否已適當揭露商譽減損評估之相關資訊。

其他事項

列入佳世達科技股份有限公司及其子公司合併財務報告之部分子公司，其財務報告未經本會計師查核，而係由其他會計師查核。因此，本會計師對上開合併財務報告所表示之意見中，有關該等子公司之財務報告所列之金額，係依據其他會計師之查核報告。該等子公司民國一二年及一一年十二月三十一日之資產總額分別為新台幣(以下同)5,920,686千元及9,914,620千元，分別佔合併資產總額之3.14%及5.13%，民國一二年及一一年一月一日至十二月三十一日之營業收入淨額分別為5,955,300千元及11,405,195千元，分別佔合併營業收入淨額之2.93%及4.76%。

佳世達科技股份有限公司已編製民國一二年及一一年度之個體財務報告，並經本會計師出具無保留意見加其他事項段之查核報告在案，備供參考。

管理階層與治理單位對合併財務報告之責任

管理階層之責任係依照證券發行人財務報告編製準則暨經金融監督管理委員會認可並發布生效之國際財務報導準則、國際會計準則、解釋及解釋公告編製允當表達之合併財務報告，且維持與合併財務報告編製有關之必要內部控制，以確保合併財務報告未存有導因於舞弊或錯誤之重大不實表達。

於編製合併財務報告時，管理階層之責任亦包括評估佳世達科技股份有限公司及其子公司繼續經營之能力、相關事項之揭露，以及繼續經營會計基礎之採用，除非管理階層意圖清算佳世達科技股份有限公司及其子公司或停止營業，或除清算或停業外別無實際可行之其他方案。

佳世達科技股份有限公司及其子公司之治理單位(含審計委員會)負有監督財務報導流程之責任。

會計師查核合併財務報告之責任

本會計師查核合併財務報告之目的，係對合併財務報告整體是否存有導因於舞弊或錯誤之重大不實表達取得合理確信，並出具查核報告。合理確信係高度確信，惟依照審計準則執行之查核工作無法保證必能偵出合併財務報告存有之重大不實表達。不實表達可能導因於舞弊或錯誤。如不實表達之個別金額或彙總數可合理預期將影響合併財務報告使用者所作之經濟決策，則被認為具有重大性。

本會計師依照審計準則查核時，運用專業判斷及專業懷疑。本會計師亦執行下列工作：

- 一、辨認並評估合併財務報告導因於舞弊或錯誤之重大不實表達風險；對所評估之風險設計及執行適當之因應對策；並取得足夠及適切之查核證據以作為查核意見之基礎。因舞弊可能涉及共謀、偽造、故意遺漏、不實聲明或踰越內部控制，故未偵出導因於舞弊之重大不實表達之風險高於導因於錯誤者。
- 二、對與查核攸關之內部控制取得必要之瞭解，以設計當時情況下適當之查核程序，惟其目的非對佳世達科技股份有限公司及其子公司內部控制之有效性表示意見。
- 三、評估管理階層所採用會計政策之適當性，及其所作會計估計與相關揭露之合理性。
- 四、依據所取得之查核證據，對管理階層採用繼續經營會計基礎之適當性，以及使佳世達科技股份有限公司及其子公司繼續經營之能力可能產生重大疑慮之事件或情況是否存在重大不確定性，作出結論。本會計師若認為該等事件或情況存在重大不確定性，則須於查核報告中提醒合併財務報告使用者注意合併財務報告之相關揭露，或於該等揭露係屬不適當時修正查核意見。本會計師之結論係以截至查核報告日所取得之查核證據為基礎。惟未來事件或情況可能導致佳世達科技股份有限公司及其子公司不再具有繼續經營之能力。
- 五、評估合併財務報告(包括相關附註)之整體表達、結構及內容，以及合併財務報告是否允當表達相關交易及事件。
- 六、對於集團內組成個體之財務資訊取得足夠及適切之查核證據，以對合併財務報告表示意見。本會計師負責集團查核案件之指導、監督及執行，並負責形成集團查核意見。

本會計師與治理單位溝通之事項，包括所規劃之查核範圍及時間，以及重大查核發現(包括於查核過程中所辨認之內部控制顯著缺失)。

本會計師亦向治理單位提供本會計師所隸屬事務所受獨立性規範之人員已遵循會計師職業道德規範中有關獨立性之聲明，並與治理單位溝通所有可能被認為會影響會計師獨立性之關係及其他事項(包括相關防護措施)。

本會計師從與治理單位溝通之事項中，決定對佳世達科技股份有限公司及其子公司民國一一二年度合併財務報告查核之關鍵查核事項。本會計師於查核報告中敘明該等事項，除非法令不允許公開揭露特定事項，或在極罕見情況下，本會計師決定不於查核報告中溝通特定事項，因可合理預期此溝通所產生之負面影響大於所增進之公眾利益。

安侯建業聯合會計師事務所

張惠貞



會計師：

施威銘



證券主管機關：(88)台財證(六)第18311號

核准簽證文號：金管證六字第0950103298號

民國一一三年三月五日

佳世達科技股份有限公司及子公司

民國一十二年及一十一年一月一日

單位：新台幣千元

資 產	111.12.31		111.12.31		111.1.1	
	金 額	%	金 額	%	金 額	%
流動資產：						
1100 現金及約當現金(附註六(一))	\$ 25,472,899	13	31,202,619	16	18,449,682	10
1110 透過損益按公允價值衡量之金融資產－流動(附註六(二))	325,552	-	145,049	-	133,212	-
1120 透過其他綜合損益按公允價值衡量之金融資產－流動(附註六(三))	109,921	-	100,146	-	102,037	-
1170 應收票據及帳款淨額(附註六(四)、(二十五)及八)	35,742,965	19	38,085,893	20	29,999,477	16
1181 應收票據及帳款－關係人(附註六(四)、(二十五)及七)	2,299,192	1	2,064,033	1	3,007,620	2
1200 其他應收款(附註六(四)、(五)及(九))	1,021,406	1	2,353,786	1	852,087	-
1210 其他應收款－關係人(附註六(五)及七)	300,403	-	304,287	-	304,166	-
130X 存貨(附註六(六))	37,931,141	20	43,870,428	23	50,147,906	27
1470 其他流動資產	3,163,005	2	2,929,967	2	3,069,555	2
1476 其他金融資產－流動(附註六(一)及八)	1,298,713	1	329,598	-	4,046,389	2
1461 待出售非流動資產(附註六(七))	345,201	-	-	-	476,511	-
流動資產合計	108,010,398	57	121,385,806	63	110,588,642	59
非流動資產：						
1510 透過損益按公允價值衡量之金融資產－非流動(附註六(二))	751,233	-	516,377	-	354,333	-
1517 透過其他綜合損益按公允價值衡量之金融資產－非流動(附註六(三))	12,070,208	7	10,231,092	5	18,047,059	10
1550 採用權益法之投資(附註六(八))	8,313,613	4	5,479,148	3	4,067,106	2
1600 不動產、廠房及設備(附註六(十)及八)	40,389,379	22	36,506,711	19	33,037,041	18
1755 使用權資產(附註六(十一)及七)	5,222,230	3	5,142,615	3	4,613,883	2
1760 投資性不動產淨額(附註六(十二)及八)	844,682	1	921,424	1	3,408,285	2
1780 無形資產(附註六(九)及(十三))	9,512,853	5	10,227,656	5	10,538,787	6
1840 遞延所得稅資產(附註六(二十一))	2,205,533	1	2,085,522	1	1,761,231	1
1900 其他非流動資產(附註六(二十))	374,868	-	311,097	-	386,454	-
1980 其他金融資產－非流動(附註六(一)及八)	728,640	-	608,344	-	435,708	-
非流動資產合計	80,413,239	43	72,029,986	37	76,649,887	41
資產總計	\$ 188,423,637	100	193,415,792	100	187,238,529	100
負債及權益						
流動負債：						
2100 短期借款(附註六(十四)及八)	\$ 29,919,639	16	25,969,736	13	24,295,022	13
2110 應付短期票券(附註六(十四))	-	-	199,619	-	-	-
2120 透過損益按公允價值衡量之金融負債－流動(附註六(二))	79,374	-	96,982	-	78,178	-
2130 合約負債－流動(附註六(二十五))	3,035,848	2	2,798,320	2	2,431,400	1
2170 應付票據及帳款	29,891,039	16	28,290,462	15	39,319,708	21
2180 應付帳款－關係人(附註七)	577,039	-	747,500	-	1,465,399	1
2200 其他應付款(附註六(九)及(二十六))	13,203,307	7	15,229,989	8	12,863,465	7
2220 其他應付款項－關係人(附註七)	26,117	-	24,835	-	27,307	-
2230 本期所得稅負債	1,731,112	1	4,448,014	2	1,540,749	1
2260 與待出售非流動資產直接相關之負債(附註六(七))	48,024	-	-	-	-	-
2300 其他流動負債	852,649	-	757,374	-	878,646	-
2365 退款負債－流動	2,709,182	1	2,867,758	2	2,884,556	2
2321 一年內到期之應付公司債(附註(十六))	-	-	-	-	461,471	-
2322 一年內到期之長期借款(附註(十五)及八)	1,556,119	1	1,635,671	1	714,857	-
2280 租賃負債－流動(附註(十七)及七)	564,317	-	531,390	-	466,245	-
2250 負債準備－流動(附註六(十八))	1,074,754	1	1,045,970	1	906,468	1
流動負債合計	85,268,520	45	84,643,620	44	88,333,471	47
非流動負債：						
2503 透過損益按公允價值衡量之金融負債－非流動(附註六(二))	-	-	63,144	-	97,986	-
2530 應付公司債(附註六(十六))	3,260,702	2	2,995,015	2	-	-
2540 長期借款(附註六(十五)及八)	29,784,806	16	32,086,612	17	26,702,353	14
2580 租賃負債－非流動(附註六(十七)及七)	1,863,813	1	1,986,764	1	1,524,736	1
2550 負債準備－非流動(附註六(十八))	775,589	-	763,548	-	743,366	1
2570 遞延所得稅負債(附註六(二十一))	2,520,226	1	2,031,650	1	2,383,103	1
2670 其他非流動負債(附註六(二十))	856,409	1	908,008	-	1,290,751	1
非流動負債合計	39,061,545	21	40,834,741	21	32,742,295	18
負債總計	124,330,065	66	125,478,361	65	121,075,766	65
歸屬母公司業主之權益(附註六(三)、(九)及(二十二))：						
3110 普通股股本	19,667,820	11	19,667,820	10	19,667,820	11
3260 資本公積	1,983,975	1	1,949,409	1	1,844,310	1
3300 保留盈餘	18,793,317	10	24,185,472	13	20,777,515	11
3400 其他權益	(3,387,754)	(2)	(5,076,387)	(3)	(833,222)	(1)
歸屬於母公司業主之權益合計	37,057,358	20	40,726,314	21	41,456,423	22
36XX 非控制權益(附註六(九)及(二十二))	27,036,214	14	27,211,117	14	24,706,340	13
權益總計	64,093,572	34	67,937,431	35	66,162,763	35
負債及權益總計	\$ 188,423,637	100	193,415,792	100	187,238,529	100

董事長：陳其宏

經理人：黃漢州

會計主管：洪秋金

佳世達科技股份有限公司及子公司

合併綜合損益表

民國一十二年及一十一年一月一日至十二月三十一日

單位：新台幣千元

	112年度		111年度	
	金額	%	金額	%
4000 營業收入(附註六(十九)、(二十五)、七及十四)	\$203,594,781	100	239,837,296	100
5000 營業成本(附註六(六)、(十)、(十一)、(十二)、(十三)、(十七)、(十八)、(十九)、(二十)、(二十六)、七及十二)	(170,518,878)	(84)	(205,276,228)	(86)
營業毛利	33,075,903	16	34,561,068	14
營業費用(附註六(四)、(十)、(十一)、(十二)、(十三)、(十七)、(十九)、(二十)、(二十三)、(二十六)、七及十二)：				
6100 推銷費用	(14,955,087)	(7)	(15,099,320)	(6)
6200 管理費用	(6,198,413)	(3)	(6,332,071)	(3)
6300 研究發展費用	(6,943,939)	(4)	(7,192,111)	(3)
6450 預期信用減損迴轉利益(損失)	32,708	-	(85,209)	-
營業費用合計	(28,064,731)	(14)	(28,708,711)	(12)
營業淨利	5,011,172	2	5,852,357	2
營業外收入及支出：				
7100 利息收入(附註六(二十七))	901,749	1	413,906	-
7010 其他收入(附註六(二十七))	900,044	-	1,095,272	1
7020 其他利益及損失(附註六(七)、(八)、(九)、(十七)、(十八)、(十九)、(二十七)及(二十八))	910,056	1	10,092,000	4
7050 財務成本(附註六(十七)、(二十七)及七)	(1,808,278)	(1)	(1,196,799)	-
7060 採用權益法認列之關聯企業及合資(損)益之份額(附註六(八))	404,997	-	366,565	-
營業外收入及支出合計	1,308,568	1	10,770,944	5
稅前淨利	6,319,740	3	16,623,301	7
7950 減：所得稅費用(附註六(二十一))	(1,803,661)	(1)	(5,544,232)	(2)
本期淨利	4,516,079	2	11,079,069	5
其他綜合損益：				
8310 不重分類至損益之項目				
8311 確定福利計畫之再衡量數(附註六(二十)及(二十二))	13,290	-	220,840	-
8316 透過其他綜合損益按公允價值衡量之權益工具投資未實現評價(損)益(附註六(二十二)及(二十八))	1,949,297	1	(6,863,049)	(3)
8320 採用權益法認列之關聯企業之其他綜合損益之份額(附註六(八)及(二十二))	251,145	-	(159,470)	-
8349 與不重分類之項目相關之所得稅(附註六(二十一))	(14,293)	-	61,906	-
	2,199,439	1	(6,739,773)	(3)
8360 後續可能重分類至損益之項目				
8361 國外營運機構財務報表換算之兌換差額(附註六(二十二))	(145,292)	-	2,758,759	1
8370 採用權益法認列關聯企業及合資之其他綜合損益之份額(附註六(八)及(二十二))	(76,241)	-	220,024	-
	(221,533)	-	2,978,783	1
本期其他綜合損益	1,977,906	1	(3,760,990)	(2)
本期綜合損益總額	\$ 6,493,985	3	\$ 7,318,079	3
本期淨利歸屬於：				
8610 母公司業主	\$ 2,975,733	1	8,251,930	4
8620 非控制權益	1,540,346	1	2,827,139	1
	\$ 4,516,079	2	\$ 11,079,069	5
綜合損益總額歸屬於：				
8710 母公司業主	\$ 4,920,533	2	4,098,466	2
8720 非控制權益	1,573,452	1	3,219,613	1
	\$ 6,493,985	3	\$ 7,318,079	3
每股盈餘(單位：新台幣元，(附註六(二十四))				
9750 基本每股盈餘	\$ 1.51		4.20	
9850 稀釋每股盈餘	\$ 1.51		4.14	

董事長：陳其宏

(請詳閱後附合併財務報告附註)
經理人：黃漢州

會計主管：洪秋金



佳世通科技股份有限公司及子公司

合併權益變動表

民國一十二年及一十一年一月一日至十二月三十一日

單位：新台幣千元

歸屬於母公司業主之權益

	其他權益項目											歸屬於母 公司業主 權益總計	非控制 權益	權益總計
	保留盈餘					國外營運機 構財務報表 換算之兌換 差額	透過其他綜 合損益按公 允價值衡量之 金融資產未 實現損益			確定福利 計畫再衡 量數				
	普通股 股本	資本公積	法定盈 餘公積	特別盈 餘公積	未分配 盈餘		合 計	實現損益	計量	再衡 量數	合 計			
民國一十一年一月一日 餘額	\$19,667,820	1,844,310	2,639,376	1,264,645	16,873,494	20,777,515	(1,723,237)	1,378,567	(488,552)	(833,222)	41,456,423	24,706,340	66,162,763	
本期淨利	-	-	-	-	8,251,930	8,251,930	-	-	-	-	8,251,930	2,827,139	11,079,069	
本期其他綜合損益	-	-	-	-	-	-	2,598,267	(6,952,755)	201,024	(4,153,464)	(4,153,464)	392,474	(3,760,990)	
本期綜合損益總額	-	-	-	-	8,251,930	8,251,930	2,598,267	(6,952,755)	201,024	(4,153,464)	4,098,466	3,219,613	7,318,079	
盈餘指撥及分配：														
提列法定盈餘公積	-	-	798,486	-	(798,486)	-	-	-	-	-	-	-	-	
迴轉特別盈餘公積	-	-	-	(431,423)	431,423	-	-	-	-	-	-	-	-	
普通股現金股利	-	-	-	-	(4,916,955)	(4,916,955)	-	-	-	-	(4,916,955)	-	(4,916,955)	
採用權益法認列之關聯 企業及合資之變動數	-	105,435	-	-	-	-	-	-	-	-	105,435	118,683	224,118	
實際取得或處分子公司 股權價格	-	-	-	-	(16,719)	(16,719)	-	-	-	-	(16,719)	(45,141)	(61,860)	
處分透過其他綜合損益 按公允價值衡量之權 益工具	-	-	-	-	89,701	89,701	-	(89,701)	-	(89,701)	-	-	-	
子公司分配現金股利予 非控制權益	-	-	-	-	-	-	-	-	-	-	-	(1,525,512)	(1,525,512)	
非控制權益之股東注資	-	-	-	-	-	-	-	-	-	-	-	75,045	75,045	
認列對子公司所有權權 益變動	-	(3,732)	-	-	-	-	-	-	-	-	(3,732)	3,732	-	
子公司員工認股權酬勞 成本	-	-	-	-	-	-	-	-	-	-	-	3,370	3,370	
非控制權益增減	-	-	-	-	-	-	-	-	-	-	-	654,987	654,987	
處分員工持股信託之沒 入股項	-	3,396	-	-	-	-	-	-	-	-	3,396	-	3,396	
民國一十二年十二月三 十一日餘額	19,667,820	1,949,409	3,437,862	833,222	19,914,388	24,185,472	875,030	(5,663,889)	(287,528)	(5,076,387)	40,726,314	27,211,117	67,937,431	
本期淨利	-	-	-	-	2,975,733	2,975,733	-	-	-	-	2,975,733	1,540,346	4,516,079	
本期其他綜合損益	-	-	-	-	-	-	(198,384)	2,138,796	4,388	1,944,800	1,944,800	33,106	1,977,906	
本期綜合損益總額	-	-	-	-	2,975,733	2,975,733	(198,384)	2,138,796	4,388	1,944,800	4,920,533	1,573,452	6,493,985	
盈餘指撥及分配：														
提列法定盈餘公積	-	-	832,491	-	(832,491)	-	-	-	-	-	-	-	-	
提列特別盈餘公積	-	-	-	4,243,165	(4,243,165)	-	-	-	-	-	-	-	-	
普通股現金股利	-	-	-	-	(3,933,564)	(3,933,564)	-	-	-	-	(3,933,564)	-	(3,933,564)	
處分透過其他綜合損益 按公允價值衡量之權 益工具	-	-	-	-	256,167	256,167	-	(256,167)	-	(256,167)	-	-	-	
採用權益法認列之關聯 企業及合資之變動數	-	1,748	-	-	-	-	-	-	-	-	1,748	5	1,753	
子公司分配現金股利予 非控制權益	-	-	-	-	-	-	-	-	-	-	-	(2,559,152)	(2,559,152)	
非控制權益之股東注資	-	-	-	-	-	-	-	-	-	-	-	79,307	79,307	
實際取得或處分子公司 股權價格	-	1	-	-	(4,690,491)	(4,690,491)	-	-	-	-	(4,690,490)	(1,588,467)	(6,278,957)	
認列對子公司所有權權 益變動	-	28,490	-	-	-	-	-	-	-	-	28,490	(28,490)	-	
子公司員工認股權酬勞 成本	-	-	-	-	-	-	-	-	-	-	-	1,273	1,273	
非控制權益增減	-	-	-	-	-	-	-	-	-	-	-	2,347,169	2,347,169	
行使歸入權	-	75	-	-	-	-	-	-	-	-	75	-	75	
處分員工持股信託之沒 入股款	-	4,252	-	-	-	-	-	-	-	-	4,252	-	4,252	
民國一十二年十二月三 十一日餘額	\$19,667,820	1,983,975	4,270,353	5,076,387	9,446,577	18,793,317	676,646	(3,781,260)	(283,140)	(3,387,754)	37,057,358	27,036,214	64,093,572	

(請詳閱後附合併財務報告附註)

董事長：陳其宏



經理人：黃漢州



會計主管：洪秋金





佳世達科技股份有限公司及子公司
民國一十二年及一十三年一月一日至十二月三十一日

單位：新台幣千元
111年度
(重編後)

	112年度	111年度 (重編後)
營業活動之現金流量：		
本期稅前淨利	\$ 6,319,740	16,623,301
調整項目：		
收益費損項目		
折舊費用	4,598,992	4,203,530
攤銷費用	1,101,189	1,111,212
預期信用減損損失(迴轉利益)	(32,708)	85,209
利息費用	1,808,278	1,196,799
利息收入	(901,749)	(413,906)
股利收入	(621,566)	(905,068)
股份基礎給付酬勞成本	1,273	3,370
採用權益法認列之關聯企業及合資利益之份額	(404,997)	(366,565)
處分不動產、廠房及設備(利益)損失	(11)	5,434
處分待出售非流動資產利益	-	(907,772)
處分及清算子公司淨利益	(745,466)	(8,756,264)
處分權益法投資(利益)損失	23,589	(120,326)
廉價購買利益	-	(81,089)
採用權益法投資之減損損失	-	22,715
非金融資產減損損失	-	7,699
收益費損項目合計	4,826,824	(4,915,022)
與營業活動相關之資產/負債變動數：		
與營業活動相關之資產之淨變動：		
透過損益按公允價值衡量之金融資產	(297,846)	(43,025)
應收票據及帳款	2,190,857	(7,723,804)
應收票據及帳款—關係人	(235,159)	958,922
其他應收款	261,065	(421,603)
其他應收款—關係人	3,884	(121)
存貨	5,703,107	6,502,065
其他流動資產	(240,806)	112,787
其他非流動資產	(96,033)	43,700
與營業活動相關之資產之淨變動合計	7,289,069	(571,079)
與營業活動相關之負債之淨變動：		
透過損益按公允價值衡量之金融負債	(78,000)	(16,038)
應付票據及帳款	1,697,513	(11,412,889)
應付帳款—關係人	(170,461)	(717,899)
其他應付款項—關係人	1,282	1,063
負債準備	56,730	159,684
合約負債	290,733	373,252
其他應付款及其他流動負債	(1,394,759)	1,060,497
其他非流動負債	(8,881)	(9,849)
與營業活動相關之負債之淨變動合計	394,157	(10,562,179)
與營業活動相關之資產及負債之淨變動合計	7,683,226	(11,133,258)
調整項目合計	12,510,050	(16,048,280)
營運產生之現金流入	18,829,790	575,021
收取之利息	935,921	457,559
收取之股利	1,028,790	1,191,034
支付之利息	(1,778,785)	(1,105,958)
支付之所得稅	(5,404,706)	(2,308,616)
營業活動之淨現金流入(出)	13,611,010	(1,190,960)
投資活動之現金流量：		
取得透過其他綜合損益按公允價值衡量之金融資產	\$ (198,288)	(465,167)
處分透過其他綜合損益按公允價值衡量之金融資產	303,198	113,342
透過其他綜合損益按公允價值衡量之金融資產減資退回股款	2,833	1,338,239
取得透過損益按公允價值衡量之金融資產	(173,557)	(130,856)
處分透過損益按公允價值衡量之金融資產	56,025	-
取得採用權益法之投資	(1,830,730)	(1,098,690)
處分採用權益法之投資	84,988	150,462
處分子公司債款淨額(含應收處分債款收回)	1,339,297	10,417,241
採用權益法之被投資公司清算退回股款	-	565
出售待出售非流動資產	-	1,318,126
分類至待出售處分群組現金減少數	(12,349)	-
取得不動產、廠房及設備(含預付設備款)	(5,047,746)	(6,538,224)
處分不動產、廠房及設備	163,305	281,946
取得無形資產	(287,599)	(466,069)
其他金融資產減少(增加)	(1,073,253)	3,572,923
併購子公司淨現金流出	(1,781,038)	(138,508)
除列子公司淨現金流出	(318,633)	-
投資活動之淨現金流入(出)	(8,773,547)	8,355,330
籌資活動之現金流量：		
短期借款增加	19,013,137	25,784,456
償還短期借款	(14,915,840)	(24,299,351)
應付短期票券增加(減少)	(199,619)	199,619
發行公司債	631,884	2,994,473
償還公司債	-	(372,300)
舉借長期借款	40,419,767	27,480,876
償還長期借款	(42,609,613)	(21,464,003)
存入保證金減少	(11,303)	(21,144)
租賃本金償還	(787,354)	(540,611)
發放現金股利	(3,933,564)	(4,916,955)
子公司發放現金股利予非控制權益	(2,559,152)	(1,525,512)
向非控制權益購買子公司股權	(5,662,128)	(61,860)
行使歸入權	75	-
處分子公司股權(未喪失控制力)	12,129	-
處分員工持股信託之沒入股款	4,252	3,396
子公司現金增資由非控制權益股東注資	79,307	75,045
籌資活動之淨現金流入(出)	(10,518,022)	3,336,129
匯率變動之影響	(49,161)	2,252,438
本期現金及約當現金(減少)增加數	(5,729,720)	12,752,937
期初現金及約當現金餘額	31,202,619	18,449,682
期末現金及約當現金餘額	\$ 25,472,899	31,202,619

董事長：陳其宏

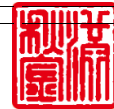


經理人：黃漢州



(請詳閱後附合併財務報告附註)

會計主管：洪秋金



佳世達科技股份有限公司及子公司合併財務報告附註

民國一一年度及一一年度(除另有註明者外，所有金額均以新台幣千元為單位)

一、公司沿革

佳世達科技股份有限公司(以下稱「本公司」)於民國七十三年四月二十一日奉經濟部核准設立，註冊地址為桃園市龜山區山鶯路 157 號。本公司及子公司(以下併稱「合併公司」)主要之營業項目為高端顯示器、光學精密電子產品、機能膜產品之製造、銷售及服務；智能解決方案相關產品之製造、銷售與服務；醫療設備與服務；網路通訊產品之研究、開發、設計、製造及銷售。

二、通過財務報告之日期及程序

本合併財務報告已於民國一一年三月五日經董事會通過發布。

三、新發布及修訂準則及解釋之適用

(一)已採用金融監督管理委員會(以下簡稱金管會)認可之新發布及修訂後準則及解釋之影響

合併公司自民國一二年一月一日起開始適用下列新修正之國際財務報導準則，影響說明如下：

1. 國際會計準則第十二號之修正「與單一交易所產生之資產及負債有關之遞延所得稅」

修正條文限縮認列豁免之範圍，當交易之原始認列產生等額應課稅及可減除暫時性差異時，不再適用該認列豁免，應認列等額之遞延所得稅資產及遞延所得稅負債。此項會計變動使得民國一一年一月一日之遞延所得稅資產及遞延所得稅負債分別增加 27,934 千元及 27,934 千元；民國一一年十二月三十一日之遞延所得稅資產及遞延所得稅負債分別增加 30,261 千元及 30,261 千元。

合併公司於民國一一年度若依據先前會計政策處理，將使得民國一一年十二月三十一日之遞延所得稅資產及遞延所得稅負債分別減少 11,823 千元及 11,823 千元。

2. 其他

下列新修正準則亦係自民國一二年一月一日生效，惟對合併財務報告未造成重大影響：

- 國際會計準則第一號之修正「會計政策之揭露」
- 國際會計準則第八號之修正「會計估計值之定義」

此外，合併公司自民國一二年五月二十三日起開始適用國際會計準則第十二號之修正「國際租稅變革-支柱二規則範本」，該修正就補充稅相關遞延所得稅會計處理提供暫時性之強制豁免並追溯適用，同時自民國一二年一月一日開始之年度報導期間起新增揭露支柱二所得稅之暴險資訊。惟截至民國一一年十二月三十一日，合併公司營運所在地並無任何國家就補充稅之相關稅法已立法或實質性立法，且並未認列相關遞延所得稅，因此追溯適用該修正對合併財務報告並無影響。合併公司正密切關注營運所在各轄區導入全球最低稅負之立法進展。請參閱附註六(二十一)所得稅之說明。

(二)尚未採用金管會認可之國際財務報導準則之影響

合併公司評估適用下列自民國一一年一月一日起生效之新修正之國際財務報導準則，將不致對合併財務報告造成重大影響。

- 國際會計準則第一號之修正「負債分類為流動或非流動」
- 國際會計準則第一號之修正「具合約條款之非流動負債」
- 國際會計準則第七號及國際財務報導準則第七號之修正「供應商融資安排」
- 國際財務報導準則第十六號之修正「售後租回中之租賃負債」

(三)金管會尚未認可之新發布及修訂準則及解釋

合併公司預期下列尚未經金管會認可之新發布及修正準則不致對合併財務報告造成重大影響。

- 國際財務報導準則第十號及國際會計準則第二十八號之修正「投資者與其關聯企業或合資間之資產出售或投入」
- 國際財務報導準則第十七號「保險合約」及國際財務報導準則第十七號之修正
- 國際財務報導準則第十七號之修正「初次適用IFRS 17及IFRS 9比較資訊」
- 國際會計準則第二十一號之修正「缺乏可兌換性」

四、重大會計政策之彙總說明

本合併財務報告所採用之重大會計政策彙總說明如下，下列會計政策已一致適用於本合併財務報告之所有表達期間。

(一) 遵循聲明

本合併財務報告係依照證券發行人財務報告編製準則（以下簡稱「編製準則」）及金融監督管理委員會認可並發布生效之國際財務報導準則、國際會計準則、解釋及解釋公告（以下簡稱「金管會認可之國際財務報導準則會計準則」）編製。

(二) 編製基礎

1. 衡量基礎

除下列資產負債表之重要項目外，本合併財務報告係依歷史成本為基礎編製：

- (1) 透過損益按公允價值衡量之金融工具（包括衍生金融工具及以公允價值衡量之或有對價）；
- (2) 透過其他綜合損益按公允價值衡量之金融資產；及
- (3) 淨確定福利負債（或資產），係依確定福利義務現值減除退休基金資產之公允價值衡量。

2. 功能性貨幣及表達貨幣

合併公司每一個體均係以各營運所處主要經濟環境之貨幣為功能性貨幣。本合併財務報告係以本公司之功能性貨幣，新台幣表達。除另有註明者外，所有以新台幣表達之財務資訊均以新台幣千元為單位。

(三) 合併基礎

1. 合併財務報告編製原則

合併財務報告之編製主體包含本公司及由本公司所控制之個體（即子公司）。當本公司暴露於來自對被投資個體之參與之變動報酬或對該等變動報酬享有權利，且透過對被投資個體之權力有能力影響該等報酬時，本公司控制該個體。

自對子公司取得控制之日起，開始將其財務報告納入合併財務報告，直至喪失控制之日為止。合併公司之內部交易、餘額及任何未實現收益與費損，業於編製合併財務報告時已全數消除。子公司之綜合損益總額係分別歸屬至本公司業主及非控制權益，即使非控制權益因而成為虧損餘額亦然。

子公司之財務報告業已適當調整，俾使其會計政策與合併公司所使用之會計政策一致。

合併公司對子公司所有權權益之變動，未導致喪失對子公司之控制者，係作為與業主間之權益交易處理。非控制權益之調整數與所支付或收取對價公允價值間之差額，係直接認列於權益且歸屬於本公司業主。

2. 列入合併財務報告之子公司

投資公司名稱	子公司名稱	業務性質	綜合持股比		說明
			112.12.31	111.12.31	
本公司	Qisda Sdn. Bhd. (QLPG)	租賃及管理服務	100.00%	100.00%	-
本公司	Qisda America Corp. (QALA)	電子產品買賣	100.00%	100.00%	-
本公司	Qisda Japan Co., Ltd. (QJTO)	電子產品買賣及當地市場之產品維修	100.00%	100.00%	-
本公司	明基透析科技股份有限公司 (明基透析)	醫療器材製造及銷售	100.00%	100.00%	-
本公司	佳世達光電股份有限公司 (佳世達光電)	電子產品買賣	100.00%	100.00%	-
本公司	Darly Venture (L) Ltd. (Darly)	投資控股公司	100.00%	100.00%	-
本公司	達利投資股份有限公司 (達利)	投資控股公司	100.00%	100.00%	-
本公司	Qisda Vietnam Co., Ltd (QVH)	液晶顯示器製造	100.00%	100.00%	-
本公司	Qisda (L) Corp. (QLLB)	投資控股公司	100.00%	100.00%	-
QLLB	蘇州佳世達電通有限公司 (QCSZ)	液晶顯示器及行動通信產品之加工	100.00%	100.00%	-

(接次頁)

(承前頁)

投資公司名稱	子公司名稱	業務性質	綜合持股比		說明
			112.12.31	111.12.31	
QLLB	Qisda (Hong Kong) Limited (QCHK)	投資控股公司	100.00%	100.00%	-
QLLB	明基醫療器械(上海)有限公司 (BMSH)	醫療器材買賣	100.00%	100.00%	-
QCHK/QCES	佳世達電通(上海)有限公司 (QCSH)	液晶顯示器之加工	100.00%	100.00%	-
QCHK	蘇州佳世達電子有限公司 (QCES)	液晶面板模組之加工	100.00%	100.00%	-
QCHK	蘇州佳世達光電有限公司 (QCOS)	投影機等光電產品之加工	100.00%	100.00%	-
QCHK	蘇州佳世達精密工業有限公司 (QCPS)	塑膠機構零件之加工	100.00%	100.00%	-
本公司	明基電通股份有限公司 (明基)	品牌產品買賣	100.00%	100.00%	-
明基	BenQ Europe B.V. (BQE)	歐洲地區電子產品買賣	100.00%	100.00%	-
明基	明基亞太股份有限公司 (明基亞太)	亞洲地區電子產品買賣	100.00%	100.00%	-
明基	BenQ America Corporation (BQA)	北美地區電子產品買賣	100.00%	100.00%	-
明基	BenQ Latin America Corp. (BQL)	中南美洲之電子產品買賣	100.00%	100.00%	-
明基	Mainteq Europe B.V. (MQE)	歐洲地區顯示器及投影機維修服務	100.00%	100.00%	-
明基	達利貳投資股份有限公司 (達利貳)	投資控股公司	100.00%	100.00%	-
明基	明基智能科技(香港)有限公司 (BQHK_HLD)	香港地區電子產品買賣	100.00%	100.00%	-
明基	時運股份有限公司(時運)	電競產品之組裝及買賣	100.00%	100.00%	-
明基/Darly/達利貳	BenQ Guru Holding Limited (GSH)	投資控股公司	100.00%	100.00%	-
明基/明基亞太	PT BenQ Teknologi Indonesia (BQid)	電子產品買賣	100.00%	100.00%	-
明基亞太	BenQ Korea Co., Ltd (BQkr)	電子產品買賣	100.00%	100.00%	-
明基亞太	BenQ Japan Co., Ltd (BQjp)	電子產品買賣	100.00%	100.00%	-
明基亞太	BenQ Australia Pty Ltd. (BQau)	電子產品買賣	100.00%	100.00%	-
明基亞太	BenQ (M.E.) FZE (BQme)	電子產品買賣	100.00%	100.00%	-
明基亞太	BenQ India Private Ltd. (BQin)	電子產品買賣	100.00%	100.00%	-
明基亞太	BenQ Singapore Pte Ltd. (BQsg)	電子產品買賣	100.00%	100.00%	-
明基亞太	BenQ Service & Marketing (M) Sdn. Bhd (BQmy)	電子產品買賣	100.00%	100.00%	-
明基亞太	BenQ (Thailand) Co., Ltd. (BQth)	電子產品買賣	100.00%	100.00%	-
明基亞太	BenQ Vietnam Co., Ltd. (BQvn)	電子產品買賣	100.00%	100.00%	-

(接次頁)

(承前頁)

投資公司名稱	子公司名稱	業務性質	綜合持股比		說明
			112.12.31	111.12.31	
BQHK_HLD	明基電通科技(上海)有限公司(BQls)	電子產品買賣	100.00%	100.00%	-
BQHK_HLD	生誠貿易(上海)有限公司(BQsha_EC2)	電子產品買賣	100.00%	100.00%	-
BQHK_HLD	明基智能科技(上海)有限公司(BQC_RO)	大陸地區電子產品買賣	100.00%	100.00%	-
GSH	明基逐鹿軟件(蘇州)有限公司(GSS)	電腦資訊系統之研發及銷售	100.00%	100.00%	-
BQA	BenQ Canada Corp. (BQca)	電子產品買賣	100.00%	100.00%	-
明基/BQL	BenQ Mexico S. de R.L. de C.V. (BQmx)	電子產品買賣	100.00%	100.00%	-
BQL	Joytech LLC. (Joytech)	投資控股公司	100.00%	100.00%	-
BQL	Vividtech LLC. (Vividtech)	投資控股公司	100.00%	100.00%	-
Joytech/Vividtech	MaxGen Comercio Industrial Imp E Exp Ltda. (MaxGen)	電子產品買賣	100.00%	100.00%	-
BQmx/BQL	BenQ Service de Mexico S. de R.L. de C.V. (BQsm)	提供關係企業各式行政、管理服務	100.00%	100.00%	-
BQE	BenQ UK Limited (BQuk)	電子產品買賣	100.00%	100.00%	-
BQE	BenQ Deutschland GmbH (BQde)	電子產品買賣	100.00%	100.00%	-
BQE	BenQ Iberica S.L. Unipersonal (BQib)	電子產品買賣	100.00%	100.00%	-
BQE	BenQ Austria GmbH (BQat)	電子產品買賣	100.00%	100.00%	-
BQE	BenQ Benelux B.V. (BQnl)	電子產品買賣	100.00%	100.00%	-
BQE	BenQ Italy S.R.L. (BQit)	電子產品買賣	100.00%	100.00%	-
BQE	BenQ France SAS (BQfr)	電子產品買賣	100.00%	100.00%	-
BQE	BenQ Nordic A.B. (BQse)	電子產品買賣	100.00%	100.00%	-
BQE	BenQ LLC. (BQru)	提供關係企業各式行政、管理服務	100.00%	100.00%	-
達利/達利貳	達利管理顧問股份有限公司(達利管顧)	投資管理顧問	100.00%	100.00%	-
本公司/明基/Darly/達利/達利貳	BenQ BM Holding Cayman Corp. (BBHC)	投資控股公司	95.02%	70.28%	-
BBHC	BenQ BM Holding Corp. (BBM)	投資控股公司	95.02%	70.28%	-
BBM	南京明基醫院有限公司(NMH)	醫療服務	95.02%	70.28%	-
BBM/BIC	蘇州明基醫院有限公司(SMH)	醫療服務	95.02%	70.28%	-
BBM	明基(南京)醫院管理諮詢有限公司(NMHC)	管理諮詢	95.02%	70.28%	-
BBM	明基醫務管理顧問股份有限公司(BHCC)	管理諮詢	95.02%	70.28%	-
BBM	蘇州明基投資有限公司(BIC)	投資控股公司	95.02%	70.28%	-
本公司	明基生物技術(上海)有限公司(BBC)	醫療器材之製造及銷售	70.00%	70.00%	-
BBC	廣西優善醫療科技有限公司	醫療器材之銷售	38.50%	38.50%	註二
BBC	望誠醫療科技(成都)有限公司	醫療器材之銷售	49.00%	49.00%	註二
BBC	上海費爾特科技有限公司	醫療器材之銷售	70.00%	70.00%	-
BBC	上海正琅醫療器械有限公司	醫療器材之銷售	35.70%	35.70%	註二

(接次頁)

(承前頁)

投資公司名稱	子公司名稱	業務性質	綜合持股比		說明
			112.12.31	111.12.31	
BBC	上海普菲欣醫療科技有限公司	醫療器材之研發、生產及製造	35.70%	-	註二及三
明基/達利/達利貳	明基三豐醫療器材股份有限公司(明基三豐)	醫療器材之製造及銷售	54.96%	54.96%	-
明基三豐	高望投資有限公司(高望)	控股公司	54.96%	54.96%	-
明基三豐	聯亞國際股份有限公司(聯亞)	醫療器材零售及資訊軟體批發、零售業務	54.82%	54.82%	-
明基三豐	怡安醫療器材股份有限公司(怡安)	醫療器材批發、零售業務等	54.96%	54.96%	-
明基三豐	明基口腔醫材股份有限公司(明基口腔醫材)	醫療器材批發、零售業務等	48.36%	48.36%	註二
明基三豐	明基健康生活股份有限公司(明基健康)	醫療器材批發、零售業務等	54.96%	54.96%	-
明基三豐	華鋒科技股份有限公司(華鋒)	醫療器材批發、零售業務等	38.47%	38.47%	註二
明基三豐	康科特股份有限公司(康科特)	醫療藥品買賣服務、醫療器材租賃業務及管理顧問服務	21.98%	21.98%	註六及十
明基三豐/康科特	明悅智醫股份有限公司(明悅智醫)	醫療器材批發、零售業務及管理顧問服務	21.98%	32.97%	註二、四及七
本公司/達利貳/明基三豐/聯亞	凱圖國際股份有限公司(凱圖)	醫療器材買賣	21.98%	40.00%	註一及八
凱圖	K2 Medical (Thailand) Co., Ltd.	醫療器材買賣	10.77%	19.60%	註一及八
凱圖	楷圖(上海)商貿有限公司	醫療器材買賣	21.98%	40.00%	註一及八
凱圖	PT. Frismed Hoslab Indonesia	捐血設備及耗材	14.73%	26.80%	註一及八
高望	明基三豐醫療器材(上海)有限公司(明基三豐上海)	國際貿易、轉口貿易等貿易代理業務	54.96%	54.96%	-
怡安	怡安醫療器械貿易(蘇州)有限公司(蘇州怡安)	醫療器材批發、零售業務等	54.96%	54.96%	-
明基健康	虹韻國際貿易股份有限公司(虹韻)	醫療器材批發、零售業務等	28.58%	28.58%	註二
明基健康	合躍生活事業廣場股份有限公司(合躍)	醫療器材、成藥及保健食品零售等業務	32.97%	32.97%	註二及六
本公司/明基/達利/達利管顧	明基材料股份有限公司(明基材料)	各種機能膜類產品之研發、製造與銷售	43.56%	43.56%	註十
明基材料	BenQ Materials (L) Co. (BMLB)	控股公司	43.56%	43.56%	註二
明基材料	聯和醫療器材股份有限公司(聯和醫材)	醫療器材銷售	43.56%	43.56%	註二
明基材料	勁捷生物科技股份有限公司(勁捷)	醫療器材研發、製造及銷售	32.94%	30.49%	註二
明基材料	碩晨生醫股份有限公司(碩晨)	醫療器材研發、製造及銷售	22.21%	22.36%	註二
BMLB	明基材料有限公司(BMS)	機能膜產品之加工	43.56%	43.56%	註二

(接次頁)

(承前頁)

投資公司名稱	子公司名稱	業務性質	綜合持股比		說明
			112.12.31	111.12.31	
BMLB	達信醫療科技(蘇州)有限公司(DTB)	醫療器械等相關產品提供服務及銷售	43.56%	43.56%	註二
BMLB	明基材料(蕪湖)有限公司(BMW)	機能膜及化妝品之相關產品製造與銷售	43.56%	43.56%	註二
BMLB	明基材醫療科技(蘇州)有限公司(BMM)	醫療器材製造及銷售	43.56%	43.56%	註二
聯和醫材	蘇州聯和醫材有限公司	醫療器材銷售	43.56%	43.56%	註二
明基材料	衛普實業股份有限公司(衛普)	衛材產品研發、製造及銷售	22.22%	-	註二及五
衛普	Beyond Top Pte Ltd (WPSG)	控股公司	22.22%	-	註二及五
WPSG	Web-Pro (Vietnam) Co., Ltd (WPVN)	衛材產品製造及銷售	22.22%	-	註二及五
本公司/達利/達利貳	拍檔科技股份有限公司(拍檔)	端點銷售系統主機及電子產品之產銷及進出口貿易	68.23%	68.23%	-
拍檔/PTE	Partner Tech UK Corp., Ltd. (PTUK)	電子產品進出口及買賣業務	64.34%	64.34%	-
拍檔/美麗科	Partner Tech Middle East FZCO (PTME)	電子產品進出口及買賣業務	68.23%	68.23%	-
拍檔	Partner-Tech Europe GmbH (PTE)	電子產品進出口及買賣業務	34.13%	34.13%	註二
拍檔/美麗科	Partner Tech North Africa (PTNA)	電子產品進出口及買賣業務	-	39.70%	註二及十九
拍檔	Epoint Systems Pte. Ltd. (PTSE)	軟體開發整合及商品買賣	47.68%	47.68%	註二
拍檔	拍檔亞太股份有限公司	軟體開發整合及商品買賣	68.23%	-	註三
拍檔	P&S Investment Holding Co., Ltd. (B.V.I.) (P&S)	一般投資業務	68.23%	68.23%	-
PTE	Partner Tech France (PTF)	電子產品進出口及買賣業務	23.89%	23.89%	註二及四
PTE	Sloga Team D.o.o. (Sloga)	電子產品進出口及買賣業務	30.72%	30.72%	註二
PTE	Retail Solution & System S.L. (RSS)	電子產品進出口及買賣業務	23.21%	23.21%	註二
PTME	E-POS International LLC (E-POS)	電子產品進出口及買賣業務	68.23%	68.23%	註九
P&S	Partner Tech USA Inc. (PTU)	電子產品進出口及買賣業務	68.23%	68.23%	-
P&S	拍檔電子科技(上海)有限公司(PTCM)	電子產品進出口及買賣業務	68.23%	68.23%	-
拍檔/美麗科技	益欣資訊股份有限公司(益欣)	軟體開發整合及商品買賣	41.10%	34.55%	註二及十四
拍檔/益欣	美麗科技股份有限公司(美麗科)	電子產品進出口及買賣業務	41.10%	68.23%	註二及十四
拍檔/益欣	麻吉數位股份有限公司(麻吉數位)	軟體開發整合及商品買賣	41.10%	35.74%	註二及十四

(接次頁)

(承前頁)

投資公司名稱	子公司名稱	業務性質	綜合持股比		說明
			112.12.31	111.12.31	
本公司/達利/達利貳	友通資訊股份有限公司(友通)	工業電腦用板卡及電腦零組件之製造加工及買賣業務	55.09%	55.09%	-
友通	DFI AMERICA, LLC	工業電腦用板卡銷售業務	55.09%	55.09%	-
友通	DFI Co., Ltd.	工業電腦用板卡銷售業務	55.09%	55.09%	-
友通	Diamond Flower Information (NL) B.V.	工業電腦用板卡銷售業務	55.09%	55.09%	-
友通	Yan Tong Technology Ltd. (Yan Tong)	一般投資業務	55.09%	55.09%	-
Yan Tong	東莞衍通電子資訊有限公司	電腦機板、板卡、主機、電子零配件生產和銷售業務	-	55.09%	註十九
Yan Tong	深圳衍英豪商貿有限公司	電腦機板、板卡、主機、電子零配件批發及進出口業務	55.09%	55.09%	-
友通	其陽科技股份有限公司(其陽)	工業電腦主機板及相關產品之設計、製造及銷售	28.31%	28.31%	註二
其陽	Wise Way	投資業務	28.31%	28.31%	註二
其陽	Aewin Tech Inc.	電腦及其週邊設備與軟體批發業務	28.31%	28.31%	註二
Wise Way	Bright Profit	投資業務	28.31%	28.31%	註二
Bright Profit	北京其陽華夏科技有限公司(北京其陽)	電腦及其週邊設備與軟體批發業務	28.31%	28.31%	註二
北京其陽	深圳其鑫科技有限公司	電腦及其週邊設備與軟體批發業務	28.31%	28.31%	註二
友通	羅昇企業股份有限公司(羅昇)	自動化控制及工業傳動系統之測試、加工、銷售、維修及機電整合	26.48%	26.48%	註十
羅昇	Cyber South Management Ltd. (Cyber South)	控股公司	26.48%	26.48%	註二
羅昇/Proton/Cyber South	天津羅昇企業有限公司	傳動機械零組件之買賣	26.48%	26.48%	註二
羅昇	香港羅昇企業有限公司	傳動機械零組件之買賣	26.48%	26.48%	註二
羅昇	達昇能源股份有限公司(達昇能源)	能源技術服務	26.44%	26.44%	註二及十六
達昇能源	BlueWalker GmbH (BWA)	能源管理產品之買賣及服務	26.44%	26.44%	註二、六及十七
羅昇	資騰科技股份有限公司(資騰)	半導體光電設備暨耗材之買賣及設備維修服務	15.89%	15.89%	註二及六
資騰	Standard Technology Corp.(STCBVI)	控股公司	15.89%	15.89%	註二及六

(接次頁)

(承前頁)

投資公司名稱	子公司名稱	業務性質	綜合持股比		說明
			112.12.31	111.12.31	
STCBI	資騰國際貿易(上海)有限公司 (上海資騰)	半導體光電設備暨耗材之買賣及設備維修服務	15.89%	15.89%	註二及六
Cyber South	Proton Inc. (Proton)	控股公司	26.48%	26.48%	註二
Cyber South	Ace Tek (HK) Holding Co., Ltd. (Ace Tek)	控股公司	26.48%	26.48%	註二
Cyber South	蘇州羅彥自動化設備有限公司	機械傳動與控制產品之加工及技術服務	26.48%	26.48%	註二
Cyber South	津浩動力(天津)有限公司	機械傳動產品之生產及加工	26.48%	26.48%	註二
Ace Tek	全昇信息技術(天津)有限公司	電子系統整合	26.48%	26.48%	註二
本公司/達利/達利貳	眾福科技股份有限公司 (眾福)	航海顯示器光電模組之設計製造及銷售	38.35%	38.35%	註十
眾福	Data Image (Mauritius) Corporation	投資業務	38.35%	38.35%	註二
Data Image (Mauritius) Corporation	眾福科技(蘇州)有限公司	觸控式液晶顯示器模組及液晶顯示器模組之製造及加工買賣	38.35%	38.35%	註二
眾福	鈺緯科技開發股份有限公司 (鈺緯)	醫療器材與電腦週邊設備之研究開發、製造及銷售	13.63%	13.63%	註一
鈺緯	DIVA Laboratories GmbH	顯示器買賣	13.63%	13.63%	註一
鈺緯	DIVA Laboratories U.S., LLC	顯示器買賣	13.63%	13.63%	註一
鈺緯	全方位數位影像開發股份有限公司	顯示器買賣	13.63%	13.63%	註一
鈺緯	Diva Capital Inc.	控股公司	13.63%	13.63%	註一
Diva Capital Inc.	Diva Holding Inc.	控股公司	13.63%	13.63%	註一
Diva Holding Inc.	蘇州鈺緯醫療器械有限公司	醫療器材買賣及進出口	13.63%	13.63%	註一
本公司	合眾專訊系統及顧問(香港)有限公司(合眾)	電子產品買賣及智能服務	54.00%	54.00%	-
合眾	合眾智能科技有限公司	電子產品買賣及智能服務	54.00%	54.00%	-
本公司/達利/達利貳	勝品電通股份有限公司(勝品)	安全監視器之製造、買賣與進出口買賣業務	-	33.56%	註一及十八
勝品	泰勝電子股份有限公司(泰勝)	安全監視器之買賣及進出口業務	-	13.69%	註一及十八
泰勝	Messoa Technologies Inc.	安全監視器之買賣及進出口業務與維修服務	-	13.69%	註一及十八
本公司	邁達特數位股份有限公司 (邁達特)	經營資通訊基礎架構軟、硬體設備、數據運算及應用、數位化整合軟體等	51.41%	51.41%	-
邁達特/聚上雲	啟迪國際資訊股份有限公司 (啟迪國際)	網路、通訊系統等軟、硬體買賣	41.03%	40.84%	註二

(接次頁)

(承前頁)

投資公司名稱	子公司名稱	業務性質	綜合持股比		說明
			112.12.31	111.12.31	
邁達特	聚上雲整合股份有限公司(聚上雲)	資料軟體及資料處理服務	51.41%	51.41%	-
友通/邁達特	Brainstorm Corporation (Brainstorm)	電腦及其週邊設備批發及零售業務	18.04%	19.33%	註十二
邁達特	Corex (Pty) Ltd. (Corex)	電子產品進出口及買賣業務	51.41%	51.41%	-
邁達特	前進國際股份有限公司(前進國際)	應用軟體導入服務	17.53%	17.53%	註一及十一
前進國際	仁資專業服務有限公司(仁資)	應用軟體導入服務	17.53%	17.53%	註一
邁達特/聚上雲	典通股份有限公司(典通)	市場研究、行銷諮詢顧問及大數據雲端資料庫等服務	18.00%	18.00%	註一
典通	浚鴻數據開發股份有限公司(浚鴻數據)	市場研究、行銷諮詢顧問及大數據雲端資料庫等服務	18.00%	18.00%	註一
邁達特/GSH	逐鹿數位股份有限公司(逐鹿數位)	電腦資訊系統之研發及銷售	51.41%	51.41%	註十五
本公司/達利/達利貳	矽瑪科技股份有限公司(矽瑪)	電子材料製造及批發	51.13%	51.13%	-
矽瑪	Aspire Asia Inc.	投資業務	51.13%	51.13%	-
矽瑪	Simula Technology Corp.	北美地區銷售業務	51.13%	51.13%	-
矽瑪	同星科技股份有限公司	USB電腦擴充基座與產品之研發、製造及銷售	30.34%	30.34%	註二
矽瑪/Aspire Asia Inc.	矽瑪企業(香港)有限公司	投資業務	51.13%	51.13%	-
Aspire Asia Inc.	Aspire Electronics Corp.	投資業務	48.62%	48.62%	註二
Aspire Electronics Corp.	無錫光雲通信科技有限公司(無錫光雲)	高速光學式傳輸線纜與模塊產品技術的研發之業務	-	26.17%	註二及十九
矽瑪企業(香港)有限公司	葳統科技(深圳)有限公司	生產電子連接器、插座、塑膠五金件及電源插座	51.13%	51.13%	-
本公司/達利	國韶實業股份有限公司(國韶)	酒精及醫用消毒液之買賣	100.00%	100.00%	-
國韶	泰爾生技股份有限公司	酒精及醫用消毒液之買賣	100.00%	100.00%	-
國韶	醫強科技股份有限公司(醫強)	酒精及透析液製造	71.03%	71.03%	-
本公司/達利/達利貳/達利管顧	明泰科技股份有限公司(明泰)	製造及銷售寬頻產品、無線網路產品及電腦網路系統設備	59.98%	59.98%	-
明泰	Alpha Holdings Inc. (Alpha Holdings)	控股公司	-	59.98%	註十九
明泰	Alpha Solutions Co.,Ltd.(Alpha Solutions)	網路設備及零件進出口買賣及支援服務	59.98%	59.98%	-
明泰	Alpha Networks Inc. (Alpha USA)	在美國地區銷售、行銷及採購服務	59.98%	59.98%	-

(接次頁)

(承前頁)

投資公司名稱	子公司名稱	業務性質	綜合持股比		說明
			112.12.31	111.12.31	
明泰	Alpha Technical Services Inc.(ATS)	提供售後支援服務	59.98%	59.98%	-
明泰	Alpha Networks (Hong Kong) Limited (Alpha HK)	控股公司	59.98%	59.98%	-
明泰	Alpha Networks Vietnam Company Limited(Alpha VN)	網路產品生產及銷售	59.98%	59.98%	註四
明泰	盈泰投資股份有限公司(盈泰投資)	控股公司	59.98%	59.98%	-
明泰	D-Link Asia Investment Pte, Ltd. (D-Link Asia)	對各種生產事業之投資	59.98%	59.98%	附註六(七)
D-Link Asia	東莞明冠電子有限公司(東莞明冠)	網路產品生產及銷售	59.98%	59.98%	附註六(七)
明泰/D-Link Asia	明瑞電子(成都)有限公司(明瑞電子)	網路產品研發設計服務	59.98%	59.98%	註二十
Alpha HK	明泰電子科技(常熟)有限公司(明泰常熟)	網路產品生產及銷售	59.98%	59.98%	-
明泰常熟/東莞明冠	東莞明瑞電子有限公司(東莞明瑞)	網路產品生產及銷售	59.98%	59.98%	註二十一
明泰常熟	明泰電子貿易(常熟)有限公司(常熟貿易)	網路產品生產及銷售	59.98%	-	註三
盈泰投資	辰隆科技股份有限公司(辰隆科技)	經營網路通訊產品系統服務整合供應及網路設備進出口買賣	59.98%	59.98%	-
盈泰投資	艾普勒科技股份有限公司(艾普勒科技)	網路設備買賣及技術服務支援	59.34%	59.34%	-
明泰	仲琦科技股份有限公司(仲琦科技)	通訊產品系統整合及電信產品之產銷	37.33%	37.33%	註二
仲琦科技	仲琦科技(薩摩亞)有限公司(仲琦薩摩亞)	國際貿易	37.33%	37.33%	註二
仲琦科技	仲琦科技(荷蘭)有限公司(仲琦荷蘭)	國際貿易	37.33%	37.33%	註二
仲琦科技	仲琦科技(美洲)有限公司(仲琦美洲)	國際貿易	37.33%	37.33%	註二
仲琦科技	創基科技股份有限公司(創基科技)	一般投資及車用電子產品	37.33%	37.33%	註二
仲琦科技	仲琦科技(越南)有限公司(仲琦越南)	生產及銷售寬頻電信產品	37.33%	37.33%	註二
仲琦薩摩亞	仲琦科技(蘇州工業園區)有限公司(仲琦蘇州)	生產及銷售寬頻電信產品	37.33%	37.33%	註二
仲琦薩摩亞	杰琦貿易(蘇州)有限公司(杰琦貿易)	銷售寬頻網路產品及相關服務	37.33%	37.33%	註二
仲琦科技/盈泰	互動國際數位(股)公司(互動國際)	電信暨寬頻網路系統服務	16.95%	19.33%	註十三
互動國際	華琦通訊設備(上海)有限公司(華琦通訊)	電子通訊產品技術諮商、技術研發、維修及售後服務	6.95%	19.33%	註十三

註一：合併公司持有該公司具表決權之股份雖未超過半數，惟因合併公司已取得該公司過半數之董事席次，經評估對該等公司具有控制。

註二：合併公司對該公司之綜合持股比例雖未超過半數，惟因合併公司對其直接及間接持有具表決權之股份合計超過半數而對其具有控制。

註三：係民國一一二年度新設立。

註四：係民國一一一年度新設立。

註五：合併公司於民國一一二年度取得對該等公司之控制。

註六：合併公司於民國一一一年度取得對該等公司之控制。

註七：合併子公司明基三豐原持有明悅智醫 33.33%之股權，於民國一一二年一月出售予康科特。

註八：合併公司於民國一一二年度調整組織架構，由明基三豐及聯亞於民國一一二年九月一日向本公司取得原持有之凱圖 40%股權。

註九：因當地法令限制需透過他人名義持有該被投資公司 51%之持股比例，若併同考量，PTME 已持有 E-POS 100%之權益。

註十：合併公司持有該公司有表決權股份雖未達 50%，惟合併公司為其單一最大股東，且其餘持股未顯著集中於特定股東，依先前股東會其他股東之參與程度顯示合併公司具有取得股東會出席股東過半之表決權，故合併公司評估對該公司具有控制。

註十一：合併子公司邁達特持有前進國際 34.09%之有表決權股份，且為其單一最大股東，並取得過半數之董事席次，合併公司評估對前進國際具有控制。

註十二：合併子公司友通於民國一一〇年五月一日取得 Brainstorm 35.09%之股權，根據股權購買協議及 Brainstorm 公司章程，友通取得 Brainstorm 55.29%之表決權及董事過半席次，故對 Brainstorm 具有控制，因合併公司組織架構調整，由邁達特於民國一一二年十月二日向友通取得其所持有 Brainstorm 之股權。

註十三：合併公司對互動國際持股雖未超過半數，惟對其營運等決策具有控制，故將其列入合併財務報告之合併個體。

註十四：合併公司於民國一一二年度調整組織架構，由益欣於民國一一二年七月四日以股份轉換方式取得美麗科技及麻吉數位 100%股權。

註十五：合併公司於民國一一一一年度調整組織架構，由邁達特於民國一一一年十二月一日向 GSH 取得逐鹿數位 100%股權。

註十六：合併公司於民國一一一一年度調整組織架構，由羅昇於民國一一一年七月一日向達利、達利貳、達利管顧及非控制權益取得達昇能源 99.86%股權。

註十七：如附註六(九)所述，合併子公司羅昇於民國一一一年四月一日取得 BlueWalker GmbH 100%股權，續後於民國一一一年十二月一日進行組織架構調整，由達昇能源向羅昇取得 BWA 之 100%股權。

註十八：勝品原係合併公司之子公司，合併公司於民國一一二年六月出售部分對勝品之持股並於六月三十日辭任三席董事致席次未過半，因而喪失對該公司及其子公司之控制，故自民國一一二年六月三十日起將其排除於合併財務報告之編製個體，並轉列為採用權益法之投資。

註十九：該等公司已於民國一一二年度辦理或完成清算。

註二十：合併子公司 D-link Asia 於民國一一二年六月十五日與明泰簽訂協議，移轉明瑞電子 100%股權予明泰。

註二十一：合併子公司東莞明冠於民國一一二年五月五日與明泰常熟簽訂協議，移轉東莞明瑞 100%股權予明泰常熟。

3.未列入合併財務報告之子公司：無。

(四)外幣

1.外幣交易

外幣交易依交易日之匯率換算為功能性貨幣。於後續每一報導期間結束日(以下稱報導日)，外幣貨幣性項目依當日之匯率換算為功能性貨幣。以公允價值衡量之外幣非貨幣性項目依衡量公允價值當日之匯率換算為功能性貨幣，以歷史成本衡量之外幣非貨幣性項目則依交易日之匯率換算。

換算所產生之外幣兌換差異通常係認列於損益，惟指定為透過其他綜合損益按公允價值衡量之權益工具係認列於其他綜合損益。

2.國外營運機構

國外營運機構之資產及負債，包括收購時產生之商譽及公允價值調整，係依報導日之匯率換算為本合併財務報告之表達貨幣；收益及費損項目係依當期平均匯率換算為本合併財務報告之表達貨幣，所產生之兌換差額均認列為其他綜合損益。

當處分國外營運機構致喪失控制、共同控制或重大影響時，與該國外營運機構相關之累計兌換差額係全數重分類為損益。處分部分含有國外營運機構之子公司時，相關累計兌換差額係按比例重新歸屬至非控制權益。處分

部分含有國外營運機構之關聯企業或合資之投資時，相關累計兌換差額則按比例重分類至損益。

對國外營運機構之貨幣性應收或應付項目，若尚無清償計畫且不可能於可預見之未來予以清償時，其所產生之外幣兌換損益視為對該國外營運機構淨投資之一部分而認列為其他綜合損益。

(五) 資產與負債區分流動與非流動之分類標準

符合下列條件之一之資產列為流動資產，非屬流動資產之所有其他資產則列為非流動資產：

1. 預期於正常營業週期中實現該資產，或意圖將其出售或消耗；
2. 主要為交易目的而持有該資產；
3. 預期於報導期間後十二個月內實現該資產；或
4. 該資產為現金或約當現金，但於報導期間後至少十二個月將該資產交換或用以清償負債受到其他限制者除外。

符合下列條件之一之負債列為流動負債，非屬流動負債之所有其他負債則列為非流動負債：

1. 預期於正常營業週期中清償該負債；
2. 主要為交易目的而持有該負債；
3. 於報導期間後十二個月內到期清償該負債；或
4. 未具無條件將清償期限遞延至報導期間後至少十二個月之權利之負債。負債之條款，可能依交易對方之選擇，以發行權益工具而導致其清償者，並不影響其分類。

(六) 現金及約當現金

現金包括庫存現金、支票存款及活期存款。約當現金係指可隨時轉換成定額現金且價值變動風險甚小之短期並具高度流動性之投資。定期存款符合前述定義且持有目的係滿足短期現金承諾而非投資或其他目的者，列報於約當現金。

銀行透支為可立即償還且屬於合併公司整體現金管理之一部分者，於現金流量表列為現金及約當現金之組成項目。

(七) 金融工具

應收帳款及所發行之債務證券原始係於產生時認列。所有其他金融資產及金融負債原始係於合併公司成為金融工具合約條款之一方時認列。非透過損益按公允價值衡量之金融資產（除不包含重大財務組成部分之應收帳款外）或金融負債原始係按公允價值加計直接可歸屬於該取得或發行之交易成本衡量。不包含重大財務組成部分之應收帳款原始係按交易價格衡量。

1. 金融資產

原始認列時金融資產分類為：按攤銷後成本衡量之金融資產、透過其他綜合損益按公允價值衡量之金融資產及透過損益按公允價值衡量之金融資產。依交易慣例購買或出售金融資產時，採用交易日會計處理。

合併公司僅於改變管理金融資產之經營模式時，始自下一個報導期間之首日起重分類所有受影響之金融資產。

(1) 按攤銷後成本衡量之金融資產

金融資產同時符合下列條件，且未指定為透過損益按公允價值衡量時，係按攤銷後成本衡量：

- 係以收取合約現金流量為目的之經營模式下持有該金融資產。
- 該金融資產之合約條款產生特定日期之現金流量，完全為支付本金及流通在外本金金額之利息。

該等金融資產於原始認列後，採有效利率法以攤銷後成本減除減損損失衡量。利息收入、外幣兌換損益及減損損失係認列於損益。除列時，將利益或損失列入損益。

(2) 透過其他綜合損益按公允價值衡量之金融資產

債務工具投資同時符合下列條件，且未指定為透過損益按公允價值衡量時，係透過其他綜合損益按公允價值衡量：

- 係以收取合約現金流量及出售為目的之經營模式下持有該金融資產。
- 該金融資產之合約條款產生特定日期之現金流量，完全為支付本金及流通在外本金金額之利息。

合併公司於原始認列時，可作一不可撤銷之選擇，將非持有供交易之權益工具投資後續公允價值變動列報於其他綜合損益。前述選擇係按逐項工具基礎所作成。

屬債務工具投資者後續按公允價值衡量。按有效利息法計算之利息收入、外幣兌換損益及減損損失認列於損益，其餘淨利益或損失係認列為其他綜合損益。於除列時，將權益項下累計之其他綜合損益金額重分類至損益。

屬權益工具投資者後續按公允價值衡量。股利收入（除非明顯代表部分投資成本之回收）係認列於損益。其餘淨利益或損失係認列為其他綜合損益，於除列時，則將權益項下累計之其他綜合損益重分類至保留盈餘，不重分類至損益。

權益投資之股利收入於合併公司有權利收取股利之日認列（通常係除息日）。

(3) 透過損益按公允價值衡量之金融資產

非屬上述按攤銷後成本衡量或透過其他綜合損益按公允價值衡量之金融資產，係透過損益按公允價值衡量，包括衍生性金融資產。合併公司於原始認列時，為消除或重大減少會計配比不當，得不可撤銷地將符合按攤銷後成本衡量或透過其他綜合損益按公允價值衡量條件之金融資產，指定為透過損益按公允價值衡量之金融資產。

該等資產後續按公允價值衡量，再衡量產生之淨利益或損失（包含任何股利及利息收入），係認列為損益。

(4) 經營模式評估

合併公司係以組合層級評估持有金融資產之經營模式之目的，此係最能反映經營管理方式及提供資料予管理階層之方式，考量資訊包括：

- 所述之投資組合政策及目標，及該等政策之運作。包括管理階層之策略是否係著重於賺得合約現金流量、維持特定利息收益率組合、使金融資產之存續期間與相關負債或預期現金流出之存續期間相配合或藉由出售金融資產實現現金流量。
- 經營模式之績效及該經營模式下持有之金融資產如何評估及如何對企業之主要管理人員報告
- 影響經營模式績效（及該經營模式下持有之金融資產）之風險及該風險之管理方式；
- 該業務之經理人之薪酬決定方式，例如：該薪酬究係以所管理資產之公允價值或所收取之合約現金流量；及
- 以前各期出售金融資產之頻率、金額及時點，以及該等出售之理由及對未來出售活動之預期。

依上述經營目的，移轉金融資產予第三方之交易若不符合除列條件，則非屬上述所指之出售，此與合併公司繼續認列該資產之目的之一致。

(5) 評估合約現金流量是否完全為支付本金及流通在外本金金額之利息

依評估目的，本金係金融資產於原始認列時之公允價值，利息係由下列對價組成：貨幣時間價值、與特定期內流通在外本金金額相關之信用風險、其他基本放款風險與成本及利潤邊際。

評估合約現金流量是否完全為支付本金及流通在外本金金額之利息，合併公司考量金融工具合約條款，包括評估金融資產是否包含一項可改變合約現金流量時點或金額之合約條款，導致其不符合此條件。於評估時，合併公司考量：

- 任何會改變合約現金流量時點或金額之或有事項；
- 可能調整合約票面利率之條款，包括變動利率之特性；
- 提前還款及展延特性；及
- 合併公司之請求權僅限於源自特定資產之現金流量之條款（例如無追索權特性）。

(6) 金融資產減損

合併公司針對按攤銷後成本衡量之金融資產（包括現金及約當現金、應收票據及應收帳款、其他應收款及其他金融資產等）之預期信用損失認列備抵損失。

下列金融資產係按十二個月預期信用損失金額衡量備抵損失，其餘係按存續期間預期信用損失金額衡量：

- 銀行存款之信用風險（即金融工具之預期存續期間發生違約之風險）自原始認列後未顯著增加。

應收帳款之備抵損失係按存續期間預期信用損失金額衡量。

存續期間預期信用損失係指金融工具預期存續期間所有可能違約事項產生之預期信用損失。十二個月預期信用損失係指金融工具於報導日後十二個月內可能違約事項所產生之預期信用損失（或較短期間，若金融工具之預期存續期間短於十二個月時）。

衡量預期信用損失之最長期間為合併公司暴露於信用風險之最長合約期間。

於判定自原始認列後信用風險是否已顯著增加時，合併公司考量合理且可佐證之資訊(無需過度成本或投入即可取得)，包括質性及量化資訊，及根據合併公司之歷史經驗、信用評估及前瞻性資訊所作之分析。

預期信用損失為金融工具預期存續期間信用損失之機率加權估計值。信用損失係按所有現金短收之現值衡量，亦即合併公司依據合約可收取之現金流量與合併公司預期收取之現金流量之差額。預期信用損失係按金融資產之有效利率折現。

按攤銷後成本衡量之金融資產之備抵損失係自資產之帳面金額中扣除。

當合併公司回收金融資產整體或部分無法合理預期時，係直接減少其金融資產總帳面金額。合併公司係以是否合理預期可回收之基礎個別分析沖銷之時點及金額。合併公司預期已沖銷金額將不會重大迴轉。然而，已沖銷之金融資產仍可強制執行，以符合合併公司回收逾期金額之程序。

(7) 金融資產之除列

合併公司僅於對來自該資產現金流量之合約權利終止，或已移轉金融資產且該資產所有權幾乎所有之風險及報酬已移轉予其他企業，或既未移轉亦未保留該資產所有權之幾乎所有風險及報酬且未保留該金融資產之控制時，始將金融資產除列。

合併公司簽訂移轉金融資產之交易，若保留已移轉資產所有權之所有或幾乎所有風險及報酬，則仍持續認列該金融資產於資產負債表。

2. 金融負債及權益工具

(1) 負債或權益之分類

合併公司發行之債務及權益工具係依據合約協議之實質與金融負債及權益工具之定義分類為金融負債或權益。權益工具係指表彰合併公司之資產減除所有負債後剩餘權益之任何合約。合併公司發行之權益工具係以取得之價款扣除直接發行成本後之金額認列。

(2) 金融負債

金融負債係分類為按攤銷後成本或透過損益按公允價值衡量。金融負債若屬持有供交易、衍生工具或於原始認列時指定，則分類為透過損益按公允價值衡量。透過損益按公允價值衡量之金融負債係以公允價值衡量，且相關淨利益及損失，包括任何利息費用，係認列於損益。

按攤銷後成本衡量之金融負債後續採有效利息法按攤銷後成本衡量。利息費用及兌換損益係認列於損益。除列時之任何利益或損失亦係認列於損益。

(3) 金融負債之除列

合併公司係於合約義務已履行、取消或到期時，除列金融負債。當金融負債條款修改且修改後負債之現金流量有重大差異，則除列原金融負債，並以修改後條款為基礎按公允價值認列新金融負債。

除列金融負債時，其帳面金額與所支付或應支付對價總額(包含任何所移轉之非現金資產或承擔之負債)間之差額認列為損益。

(4) 金融資產及負債之互抵

金融資產及金融負債僅於合併公司目前有法律上可執行之權利進行互抵及有意圖以淨額交割或同時變現資產及清償負債時，方予以互抵並以淨額表達於資產負債表。

3. 衍生金融工具

合併公司為規避外幣風險之暴險而持有衍生金融工具。衍生工具原始認列時係按公允價值衡量，交易成本則認列為損益；後續依公允價值衡量，再衡量產生之利益或損失直接列入損益。當衍生工具之公允價值為正值時，列為金融資產；公允價值為負值時，列為金融負債。

(八) 存貨

存貨係以成本與淨變現價值孰低衡量。成本包括使其達到可供使用的地點及狀態所發生之取得、產製或加工成本及其他成本，並採加權平均法計算。其中固定製造費用係按生產設備之正常產能或實際產量孰高者分攤至製成品及在製品，變動製造費用則以實際產量為分攤基礎。淨變現價值係指正常營業下之估計售價減除估計完工尚需投入之成本及完成出售所須之銷售費用後之餘額。

(九) 待出售非流動資產

非流動資產或由資產及負債組成之處分群組，於高度很有可能將透過出售而非持續使用以回收其帳面金額時，分類為待出售。資產或處分群組中之組成部分於原始分類至待出售前，依合併公司之會計政策重新衡量。分類為待出售後，係以其帳面金額與公允價值減出售成本孰低為衡量基礎。任何處分群組之減損損失首先分攤至商譽，再

依比例基礎分攤至其餘之資產及負債，惟該損失不分配至非屬國際會計準則第三十六號資產減損範圍之資產，前述項目繼續依照合併公司之會計政策衡量。對原始分類為待出售所認列之減損損失及後續再衡量所產生之利益及損失係認列為損益，惟回升之利益不得超過已認列之累積減損損失。

無形資產及不動產、廠房及設備分類為待出售時，即不再提列折舊或攤銷。此外，採用權益法認列之關聯企業投資分類為待出售時，即停止採用權益法。

(十) 投資關聯企業

關聯企業係指合併公司對其財務及營運政策具有重大影響，但非控制或聯合控制者。

合併公司對於關聯企業之權益採用權益法處理。權益法下，原始取得時係依成本認列，投資成本包含交易之成本。投資關聯企業之帳面金額包括原始投資時所辨認之商譽，減除任何累計減損損失。合併公司於評估減損時，係將投資之整體帳面金額(含商譽)視為單一資產，比較可回收金額與帳面金額，進行減損測試，所認列之減損損失係作為投資帳面金額之減少。任何減損損失之迴轉，於該投資之可回收金額後續增加之範圍內認列。

合併公司自具有重大影響之日起至喪失重大影響之日止，依權益比例認列各該投資關聯企業之損益及其他綜合損益之金額。當關聯企業發生非損益及其他綜合損益之權益變動且不影響合併公司對其之持股比例時，合併公司將所有權益變動按持股比例認列為資本公積。

合併公司與關聯企業間之交易所產生之未實現利益及損失，僅在非關係人投資者對關聯企業之權益範圍內，認列於企業財務報表。

關聯企業之財務報表業已適當調整，俾使其會計政策與合併公司所使用之會計政策一致。

當合併公司依比例應認列關聯企業之損失份額等於或超過其在關聯企業之權益時，即停止認列其損失，而僅於發生法定義務、推定義務或已代該被投資公司支付款項之範圍內，認列額外之損失及相關負債。

關聯企業發行新股時，若合併公司未按持股比例認購，致使持股比例發生變動，並因而使投資之股權淨值發生增減時，其增減數調整資本公積及採用權益法之投資；若此項調整係沖減資本公積，但由採用權益法之投資所產生之資本公積餘額不足時，其差額則借記保留盈餘。惟若屬合併公司未按持股比例認購，致使其對關聯企業之所有權權益減少者，先前於其他綜合損益中所認列與該關聯企業有關之金額係按減少比例重分類，其會計處理之基礎與關聯企業若直接處分相關資產或負債所必須遵循之基礎相同。

(十一) 聯合協議

合資係一項聯合協議，據此對該協議具有聯合控制之各方(即合資者)對於該協議之淨資產具有權利。合資者應將其合資權益認列為一項投資，並依國際會計準則第二十八號「投資關聯企業」之規定採用權益法處理該投資，除非企業依該準則之規定豁免適用權益法。有關權益法之會計處理，請參考附註四(十)。

合併公司於評估聯合協議之分類時，考量了該協議之架構、單獨載具之法律形式、合約協議之條款及其他事實與情況。於事實及情況改變時，合併公司將重新評估所參與之聯合協議類型是否改變。

(十二) 投資性不動產

投資性不動產係指持有供賺取租金或資產增值或二者兼具而持有之不動產。投資性不動產原始認列時以成本衡量，後續以成本減累計折舊及累計減損衡量，其折舊方法、耐用年限及殘值比照不動產、廠房及設備規定。成本包含可直接歸屬於取得投資性不動產之費用及為使投資性不動產達到可使用狀態之任何可直接歸屬之成本及借款資本化成本。

投資性不動產處分利益或損失(以淨處分價款與該項目之帳面金額間之差額計算)係認列於損益。

投資性不動產之租金收益係於租賃期間按直線法認列。給與之租賃誘因係於租賃期間認列為租賃收益之調整。

當投資性不動產用途變更而重分類為不動產、廠房及設備時，以變更用途時之帳面金額予以重分類。

(十三) 不動產、廠房及設備

1. 認列與衡量

不動產、廠房及設備係依成本(包括資本化之借款成本)減累計折舊及任何累計減損衡量。

不動產、廠房及設備之重大組成部分耐用年限不同時，則視為不動產、廠房及設備之單獨項目(主要組成部分)處理。

不動產、廠房及設備之處分利益或損失係認列於損益。

2. 後續成本

後續支出僅於其未來經濟效益很有可能流入合併公司時始予以資本化。

3.折 舊

折舊係依資產成本減除殘值計算，並採直線法於每一組成部分之估計耐用年限內認列為損益。除土地無須提列折舊外，其餘之估計耐用年限為：房屋及建築，5~56年；機器設備，2~10年；辦公設備，3年；其他設備，3~10年。

折舊方法、耐用年限及殘值於每一報導日加以檢視，任何估計變動之影響則推延調整。

4.重分類至投資性不動產

當供自用之不動產變更用途為投資性不動產時，該項不動產係以變更用途時之帳面金額重分類為投資性不動產。

(十四)租 賃

合併公司係於合約成立日評估合約是否係屬於或包含租賃，若合約轉讓對已辨認資產之使用之控制權一段時間以換得對價，則合約係屬於或包含租賃。

1.承租人

合併公司於租賃開始日認列使用權資產及租賃負債，使用權資產係以成本為原始衡量，該成本包含租賃負債之原始衡量金額，調整租賃開始日或之前支付之任何租賃給付，並加計所發生之原始直接成本及為拆卸、移除標的資產及復原其所在地點或標的資產之估計成本，同時減除收取之任何租賃誘因。

使用權資產後續於租賃開始日至使用權資產之耐用年限屆滿時或租賃期間屆滿時兩者之較早者以直線法提列折舊。此外，合併公司定期評估使用權資產是否發生減損並處理任何已發生之減損損失，並於租賃負債發生再衡量的情況下配合調整使用權資產。

租賃負債係以租賃開始日尚未支付之租賃給付之現值為原始衡量。若租賃隱含利率容易確定，則折現率為該利率，若並非容易確定，則使用合併公司之增額借款利率。一般而言，合併公司係採用增額借款利率為折現率。

計入租賃負債衡量之租賃給付包括：

- (1)固定給付，包括實質固定給付；
- (2)取決於某項指數或費率之變動租賃給付，採用租賃開始日之指數或費率為原始衡量。
- (3)預期支付之殘值保證金額；及
- (4)於合理確定將行使購買選擇權或租賃終止選擇權時之行使價格或所須支付之罰款。

租賃負債後續係以有效利息法計提利息，並於發生以下情況時再衡量其金額：

- (1)用以決定租賃給付之指數或費率變動導致未來租賃給付有變動；
- (2)預期支付之殘值保證金額有變動；
- (3)標的資產購買選擇權之評估有變動；
- (4)對是否行使延長或終止選擇權之估計有所變動，而更改對租賃期間之評估；
- (5)租賃標的、範圍或其他條款之修改。

租賃負債因前述用以決定租賃給付之指數或費率變動以及購買、延長或終止選擇權之評估變動而再衡量時，係相對應調整使用權資產之帳面金額，並於使用權資產之帳面金額減至零時，將剩餘之再衡量金額認列於損益中。

對於減少租賃範圍之租賃修改，則係減少使用權資產之帳面金額以反映租賃之部分或全面終止，並將其與租賃負債再衡量金額間之差額則認列於損益中。

合併公司將不符合投資性不動產定義之使用權資產及租賃負債分別以單行項目表達於資產負債表中。

針對短期租賃及低價值標的資產租賃，合併公司選擇不認列使用權資產及租賃負債，而係將相關租賃給付依直線基礎於租賃期間內認列為費用。

2.出租人

合併公司為出租人之交易，係於租賃成立日將租賃合約依其是否移轉附屬於標的資產所有權之幾乎所有風險與報酬分類，若是則分類為融資租賃，否則分類為營業租賃。於評估時，合併公司考量包括租賃期間是否涵蓋標的資產經濟年限之主要部分等相關特定指標。

若合併公司為轉租出租人，則係分別處理主租賃及轉租交易，並以主租賃所產生之使用權資產評估轉租交易之分類。若主租賃為短期租賃並適用認列豁免，則應將其轉租交易分類為營業租賃。

針對營業租賃，合併公司採直線基礎將所收取之租賃給付於租賃期間內認為租金收入。

(十五)無形資產

1.商譽

收購子公司產生之商譽認列於無形資產。商譽原始認列之衡量請參閱附註四(二十三)。商譽不予攤銷，而依成本減累計減損予以衡量。

2.其他無形資產

合併公司取得外購軟體、商標權、客戶關係及專利權等其他無形資產係以成本或收購日之公允價值減除累計攤銷與累計減損衡量。攤銷金額係依直線法按估計耐用年限計提，攤銷數認列於損益：外購軟體，1~5年；商標權，7~10年；客戶關係，5~13年；專利權，5~10年。

合併公司於每一報導日檢視無形資產之殘值、耐用年限及攤銷方法，並於必要時適當調整。

(十六)非金融資產減損

合併公司於每一報導日評估是否有跡象顯示非金融資產(除存貨及遞延所得稅資產外)之帳面金額可能有減損。若有任一跡象存在，則估計該資產之可回收金額。商譽係每年定期或當有減損跡象時進行減損測試。

為減損測試之目的，係將現金流入大部分獨立於其他個別資產或資產群組之現金流入之一組資產作為最小可辨認資產群組。企業合併取得之商譽係分攤至預期可自合併綜效受益之各現金產生單位或現金產生單位群組。

可回收金額為個別資產或現金產生單位之公允價值減處分成本與其使用價值孰高者。於評估使用價值時，估計未來現金流量係以稅前折現率折算至現值，該折現率應反映現時市場對貨幣時間價值及對該資產或現金產生單位特定風險之評估。

個別資產或現金產生單位之可回收金額若低於帳面金額，則認列減損損失。減損損失係立即認列於損益，且係先減少該現金產生單位受攤商譽之帳面金額，次就該單位內其他各資產帳面金額之比例減少各該資產帳面金額。

商譽減損損失不予迴轉。商譽以外之非金融資產則僅在不超過該資產若未於以前年度認列減損損失時所決定之帳面金額(減除折舊或攤銷)之範圍內迴轉。

(十七)負債準備

負債準備之認列係因過去事件而負有現時義務，使合併公司未來很有可能需要流出具經濟效益之資源以清償該義務，且該義務之金額能可靠估計。

保固負債準備係於銷售商品或服務時認列，該項負債準備係根據歷史保固資料及所有可能結果按其相關機率加權衡量。

重組負債準備係俟合併公司核准詳細正式之重組計畫，且開始進行或公開發佈該重組計畫時，予以認列。未來營運損失不得認列為負債準備。

預期從合約所獲得之經濟效益低於履行該合約義務所發生不可避免之成本時，認列虧損性合約負債準備。該項負債準備係以終止合約之預計成本與持續該合約之預計淨成本間之孰低者的現值予以衡量。於認列虧損性合約負債準備前，對該合約相關資產之任何減損損失予以認列。

(十八)收入之認列

收入係按移轉商品或勞務而預期有權取得之對價衡量。合併公司係於對商品或勞務之控制移轉予客戶而滿足履約義務時認列收入。合併公司依主要收入項目說明如下：

1.銷售商品

合併公司係於對商品之控制移轉予客戶時認列收入。該商品之控制移轉係指商品已交付給客戶，且已無會影響客戶接受該商品之未履行義務。交付係發生於產品已運送至特定地點，客戶已依據交易條件接受商品，其陳舊過時及損失風險已移轉予客戶，且合併公司有客觀證據認為已滿足所有驗收條件之時點。合併公司依據歷史經驗及考量不同之合約條件，以估計可能發生之銷貨折讓，且僅於高度很有可能不會發生重大迴轉之範圍內認列收入。截至報導日止，合併公司將估計須支付予客戶之折讓金額，認列為退款負債。銷售之平均授信期間為30至120天，與同業之實務作法一致，故不包含融資要素。

合併公司提供標準保固因而負瑕疵退款之義務，且已就該義務認列保固負債準備，請詳附註六(十八)。

合併公司係於交付商品時認列應收帳款，因合併公司在該時點具無條件收取對價之權利。

2. 提供勞務

合併公司提供醫療等服務，並於提供勞務之財務報導期間認列相關收入。

3. 財務組成部分

合併公司預期移轉商品或勞務予客戶之時點與客戶為該商品或勞務付款之時點間隔皆不超過一年，因此，合併公司不調整交易價格之貨幣時間價值。

(十九) 政府補助

政府補助僅於可合理確信合併公司將遵循政府補助所附加之條件，且將可收到該項補助時，始予認列。若政府補助係用於補償已發生之費用或損失，或係以給與合併公司立即財務支援為目的且無未來相關成本，則於其可收取之期間認列於損益。

以政府信用保證方式向金融機構取得之借款，合併公司係按市場利率計算借款之公允價值，其與所收取款項間之差額認列為遞延收入，於該借款期間依有系統之基礎將該遞延收入認列為營業外收入—其他收入。

(二十) 員工福利

1. 確定提撥計畫

確定提撥退休金計畫之提撥義務係於員工提供服務期間內認列為損益項下之員工福利費用。

2. 確定福利計畫

確定福利退休金計畫下之淨義務係分別針對各項福利計畫以員工當期或以前期間服務所賺得之未來福利金額之折現值，並減除任何計畫資產之公允價值後之金額計算。折現率係以到期日與合併公司淨義務期限接近，且計價幣別與預期支付福利金相同之政府公債於報導日之市場殖利率為主。確定福利計畫之淨義務每年由合格精算師以預計單位福利法精算。

當計畫內容之福利改善，因員工過去服務使福利增加之部分，相關費用立即認列為損益。

淨確定福利負債(資產)之再衡量數，包含精算損益、計畫資產報酬(不包含利息)及資產上限影響數之任何變動(不包含利息)，係立即認列於其他綜合損益，並於當期轉入其他權益。

合併公司於縮減或清償發生時，認列確定福利計畫之縮減或清償損益。縮減或清償損益包括任何計畫資產公允價值之變動及確定福利義務現值之變動。

3. 短期員工福利

短期員工福利義務係以未折現之基礎衡量，且於提供相關服務時認列為費用。有關短期現金紅利或分紅計畫下預期支付之金額，若係因員工過去提供服務而使合併公司負有現時之法定或推定支付義務，且該義務能可靠估計時，將該金額認列為負債。

(廿一) 股份基礎給付交易

權益交割之股份基礎給付協議以給與日之公允價值衡量，於該獎酬之既得期間內，認列費用並增加相對權益。認列之費用係隨預期符合服務條件及非市價既得條件之獎酬數量予以調整；而最終認列之金額係以既得日符合服務條件及非市價既得條件之獎酬數量為基礎衡量。

有關股份基礎給付獎酬之非既得條件，已反映於股份基礎給付給與日公允價值之衡量，且預期與實際結果間之差異無須作核實調整。

合併公司辦理現金增資保留股份給員工認購時，其給與日為合併公司通知員工認購價格及得認購股數之日。

(廿二) 所得稅

所得稅包括當期及遞延所得稅。除與企業合併、直接認列於權益或其他綜合損益之項目相關者外，當期所得稅及遞延所得稅應認列於損益。

合併公司判斷與所得稅相關之利息或罰款(包括不確定之稅務處理)不符合所得稅之定義，因此係適用國際會計準則第三十七號之會計處理。

合併公司判斷其於全球最低稅負—支柱二規範下所應支付之補充稅屬於國際會計準則第十二號「所得稅」範圍，並已適用補充稅相關遞延所得稅會計處理之暫時性強制豁免，對於實際發生之補充稅則認列為當期所得稅。

當期所得稅包括依據當年度課稅所得(損失)計算之預計應付所得稅或應收退稅款，及任何對以前年度應付所得稅或應收退稅款之調整。其金額係反映所得稅相關不確定性(若有)後，按報導日之法定稅率或實質性立法之稅率衡量預期將支付或收取款項之最佳估計值。

遞延所得稅係就資產及負債於報導日之帳面金額與其課稅基礎之暫時性差異予以衡量認列。下列情況產生之暫

時性差異不予認列遞延所得稅：

1. 非屬企業合併之交易原始認列之資產或負債，且於交易當時(i)不影響會計利潤及課稅所得（損失）且(ii)並未產生相等之應課稅及可減除暫時性差異者。
2. 因投資子公司、關聯企業及合資權益所產生之暫時性差異，合併公司可控制暫時性差異迴轉之時點且很有可能於可預見之未來不會迴轉者；以及
3. 商譽之原始認列所產生之應課稅暫時性差異。

對於未使用之課稅損失及未使用所得稅抵減遞轉後期，與可減除暫時性差異，在很有可能未來課稅所得可供使用之範圍內，認列為遞延所得稅資產。並於每一報導日予以重評估，就相關所得稅利益非屬很有可能實現之範圍內予以調減；或在變成很有可能足夠課稅所得之範圍內迴轉原已減少之金額。

遞延所得稅係以預期暫時性差異迴轉時之稅率衡量，採用報導日之法定稅率或實質性立法稅率為基礎，並已反映所得稅相關不確定性（若有）。

合併公司僅於同時符合下列條件時，始將遞延所得稅資產及遞延所得稅負債互抵：

1. 有法定執行權將當期所得稅資產及當期所得稅負債互抵；且
2. 遞延所得稅資產及遞延所得稅負債與下列由同一稅捐機關課徵所得稅之納稅主體之一有關：
 - (1) 同一納稅主體；或
 - (2) 不同納稅主體，惟各主體意圖在重大金額之遞延所得稅資產預期回收及遞延所得稅負債預期清償之每一未來期間，將當期所得稅負債及資產以淨額基礎清償，或同時實現資產及清償負債。

(廿三) 企業合併

合併公司採用收購法處理企業合併，依收購日移轉對價之公允價值，包括歸屬於被收購者任何非控制權益之金額，減除所取得之可辨認資產及承擔之負債之淨額(通常為公允價值)來衡量商譽。若減除後之餘額為負數，則合併公司重新評估是否已正確辨認所有取得之資產及承擔之負債後，始將廉價購買利益認列於損益。

除與發行債務或權益工具相關者外，企業合併相關之交易成本均應於發生時立即認列為費用。

被收購者之非控制權益中，若屬現時所有權權益，且其持有者有權於清算發生時按比例份額享有企業淨資產者，合併公司係依逐筆交易基礎，選擇按收購日之公允價值或按現時所有權工具對被收購者可辨認淨資產之已認列金額所享有之比例份額衡量之。其他非控制權益則按其收購日之公允價值或依金管會認可之國際財務報導準則會計準則所規定之其他基礎衡量。

於分階段達成之企業合併中，合併公司以收購日之公允價值重新衡量其先前已持有被收購者之權益，若因而產生任何利益或損失，則認列為損益。對於被收購者權益價值之變動於收購日前已於其他綜合損益中認列之金額，應依合併公司若直接處分其先前已持有權益之相同方式處理，若處分該權益時宜將其重分類至損益，則該金額係重分類至損益。

若企業合併之原始會計處理於合併交易發生之報導日前尚未完成，合併公司對於尚未完成之會計處理項目係以暫定金額認列，並於衡量期間內予以追溯調整或認列額外之資產或負債，以反映於衡量期間所取得關於收購日已存在事實與情況之新資訊。衡量期間自收購日起不超過一年。

移轉對價中所包含之或有對價係以收購日之公允價值認列。收購日後或有對價公允價值之變動若屬衡量期間調整者，係追溯調整收購成本並相對調整商譽。衡量期間調整係因合併公司於收購日後始取得關於收購日已存在事實與情況之額外資訊所作之調整，衡量期間自收購日起不超過一年。對於非屬衡量期間調整之或有對價公允價值變動，其會計處理係取決於或有對價之分類。或有對價分類為權益者不得再衡量，且其後續交割係在權益內調整。其他或有對價於收購日後之每一報導日按公允價值衡量，且公允價值變動認列為損益。

(廿四) 每股盈餘

合併公司列示歸屬於本公司普通股權益持有人之基本及稀釋每股盈餘。基本每股盈餘係以歸屬於本公司普通股權益持有人之損益，除以當期加權平均流通在外普通股股數計算之。稀釋每股盈餘則係將歸屬於本公司普通股權益持有人之損益及加權平均流通在外普通股股數，分別調整所有潛在稀釋普通股之影響後計算之。合併公司之潛在稀釋普通股為得採股票發放之員工酬勞。

(廿五) 部門資訊

營運部門係合併公司之組成部分，從事可能賺得收入並發生費用(包括與合併公司內其他組成部分間交易相關之收入及費用)之經營活動。所有營運部門之營運結果均定期由合併公司主要營運決策者複核，以制定分配資源予該部門之決策並評量其績效。各營運部門均具單獨之財務資訊。

五、重大會計判斷、估計及假設不確定性之主要來源

管理階層依編製準則及金管會認可之國際財務報導準則會計準則編製本合併財務報告時，必須作出判斷、估計及假設，其將對會計政策之採用及資產、負債、收益及費用之報導金額有所影響。實際結果可能與估計存有差異。

管理階層持續檢視估計及基本假設，會計估計變動於變動期間及受影響之未來期間予以認列。

會計政策涉及重大判斷，且對本合併財務報告已認列金額有重大影響之資訊如下：

1. 對子公司是否具實質控制之判斷，請詳附件四(三)之說明。

2. 對其他轉投資公司是否具實質控制之判斷

合併公司持有達方電子股份有限公司(達方)25.91%之有表決權股份且為其單一最大股東，達方其餘74.09%持股雖未集中於特定股東，合併公司仍無法取得達方過半之董事席次，且亦未取得股東會出席股東過半之表決權，故判定合併公司對達方並無控制力，而僅具重大影響力，採用權益法評價。

合併公司持有諾貝兒寶貝股份有限公司(諾貝兒)28.54%之有表決權股份且為其單一最大股東，諾貝兒其餘71.46%持股雖未集中於特定股東，合併公司未取得諾貝兒過半之董事席次，且亦未取得股東會出席股東過半之表決權，故判定合併公司對諾貝兒並無控制力，而僅具重大影響力，採用權益法評價。

以下假設及估計之不確定性具有導致資產及負債帳面金額於下個財務年度重大調整之重大風險，其相關資訊如下：

(一)存貨之評價

存貨係以成本與淨變現價值孰低進行續後衡量。合併公司中經營電子相關產業者，其產業具有快速創新以及高度競爭之特質，使得產品汰換速度快，價格變化也快，存貨可能因過時陳舊或市場價格下跌，導致存貨之成本可能超過其淨變現價值，致產生存貨跌價或呆滯損失。此存貨評價主要係依未來特定期間內之產品需求為估計基礎，故可能產生重大變動。

(二)商譽之減損評估

商譽減損之評估過程依賴合併公司之主觀判斷，包含辨認現金產生單位、分攤商譽至相關現金產生單位，及決定相關現金產生單位之可回收金額，任何由於經濟狀況之變遷或公司策略改變均可能造成評估結果之重大變動。

六、重要會計項目之說明

(一)現金及約當現金

	112.12.31	111.12.31
庫存現金及週轉金	\$ 119,693	117,402
活期存款及支票存款	21,456,940	23,418,112
原始到期日三個月以內之定期存款	3,896,266	7,667,105
	<u>\$ 25,472,899</u>	<u>31,202,619</u>

於民國一一二年及一一一年十二月三十一日，原始到期日超過三個月之銀行定期存款分別1,194,174千元及215,668千元，係分類為其他金融資產項下。

合併公司依據金管會證期局於民國一一三年一月五日更新之IFRSs問答集，將民國一一一年十二月三十一日及民國一一一年一月一日境外資金匯回專戶之存款餘額517,984千元及668,202千元，由其他金融資產-非流動重分類至現金及約當現金。另民國一一一年度投資活動項下「其他金融資產減少數」調減150,218千元。

(二)透過損益按公允價值衡量之金融工具

	112.12.31	111.12.31
透過損益按公允價值衡量之金融資產－流動：		
遠期外匯合約	\$ 75,803	44,152
換匯合約	123,149	19,062
上市(櫃)公司股票	5,989	55,764
未上市(櫃)公司股票	96,126	-
受益憑證－開放型基金	24,485	26,071
	<u>\$ 325,552</u>	<u>145,049</u>

	112.12.31	111.12.31
透過損益按公允價值衡量之金融資產—非流動：		
非上市(櫃)公司股票	\$ 751,178	510,844
可轉換公司債買回權	55	-
企業合併之或有對價	-	5,533
	<u>\$ 751,233</u>	<u>516,377</u>
透過損益按公允價值衡量之金融負債—流動：		
遠期外匯合約	\$ (77,655)	(67,291)
換匯合約	(1,719)	(29,691)
	<u>\$ (79,374)</u>	<u>(96,982)</u>
	<u>112.12.31</u>	<u>111.12.31</u>
透過損益按公允價值衡量之金融負債—非流動：		
企業合併之或有對價	<u>\$ -</u>	<u>(63,144)</u>

上述企業合併之或有對價，係因合併公司以前年度併購子公司合眾及Corex所產生，依該股權購買之協議，或有對價係依據該等子公司未來年度估計之獲利狀況，以現金流量折現法分別估列。

按公允價值再衡量認列於損益之金額請詳附註六(二十七)。

合併公司從事衍生金融工具交易係用以規避因營業及融資活動所暴露之匯率風險，因未適用避險會計列報為透過損益按公允價值衡量之金融資產及負債。合併公司於報導日尚未到期之衍生工具明細如下：

1. 遠期外匯合約

	112.12.31	
	合約金額(千元)	到期期間
買入美元/賣出歐元	歐元 30,019	113.01~113.03
買入日幣/賣出美元	美元 32,020	113.01~113.02
買入美元/賣出加拿大幣	加拿大幣 5,000	113.01~113.03
買入美元/賣出盧比	美元 24,000	113.02~113.03
買入台幣/賣出美元	美元 12,861	113.01~113.04
買入台幣/賣出歐元	歐元 1,700	113.03
買入歐元/賣出英鎊	英鎊 2,000	113.03
買入歐元/賣出美元	美元 322	113.01
買入美元/賣出里爾	美元 16,000	113.03
買入美元/賣出歐元	美元 310	113.01
買入美元/賣出墨西哥披索	美元 4,000	113.01~113.02
買入美元/賣出人民幣	美元 8,016	113.01
買入人民幣/賣出美元	美元 78,420	113.01~113.04
買入瑞典克朗/賣出歐元	歐元 1,000	113.03
買入美元/賣出泰銖	美元 3,000	113.03
買入美元/賣出台幣	美元 21,370	113.01~113.03
買入美元/賣出英鎊	英鎊 2,145	113.01
買入美元/賣出南非幣	美元 7,463	113.01~113.02
買入美元/賣出人民幣	人民幣 110,526	113.01
買入日幣/賣出美元	日幣 1,100,000	113.02~113.03
買入越南盾/賣出美元	越南盾 800	113.01

111.12.31		
	合約金額(千元)	到期期間
買入美元/賣出歐元	歐元 50,936	112.01~112.03
買入日幣/賣出美元	美元 18,916	112.01~112.02
買入美元/賣出加拿大幣	加拿大幣 7,000	112.01~112.03
買入台幣/賣出美元	美元 58,177	112.01~112.03
買入台幣/賣出歐元	歐元 4,770	112.01~112.03
買入歐元/賣出英鎊	英鎊 4,000	112.02~112.03
買入歐元/賣出美元	美元 6,176	112.01~112.02
買入美元/賣出里爾	美元 16,000	112.03
買入美元/賣出歐元	美元 800	112.01
買入美元/賣出墨西哥披索	美元 4,000	112.02
買入美元/賣出人民幣	美元 27,450	112.01
買入人民幣/賣出美元	美元 34,450	112.01~112.03
買入馬幣/賣出美元	馬幣 41,000	112.01~112.03
買入瑞典克朗/賣出歐元	歐元 1,000	112.03
買入美元/賣出泰銖	美元 3,000	112.03
買入美元/賣出台幣	美元 33,350	112.01~112.04
買入美元/賣出英鎊	英鎊 1,305	112.01
買入美元/賣出南非幣	美元 845	112.01
買入美元/賣出人民幣	人民幣 140,134	112.01
買入美元/賣出澳幣	澳幣 2,000	112.01

2.換匯合約

112.12.31		
	合約金額(千元)	到期期間
換入美元/換出澳幣	澳幣 1,000	113.03
換入人民幣/換出台幣	人民幣 10,000	113.01
換入台幣/換出南非幣	南非幣 53,000	113.01
換入台幣/換出人民幣	人民幣 42,000	113.01
換入台幣/換出美元	美元 223,240	113.01~113.02

111.12.31		
	合約金額(千元)	到期期間
換入美元/換出人民幣	美元 5,000	112.01
換入美元/換出澳幣	澳幣 3,000	112.03
換入台幣/換出人民幣	人民幣 58,000	112.01
換入台幣/換出美元	美元 463,450	112.01~112.03

(三)透過其他綜合損益按公允價值衡量之金融資產

	112.12.31	111.12.31
透過其他綜合損益按公允價值衡量之權益工具：		
國內上市(櫃)公司股票	\$ 11,474,724	9,622,987
國內興櫃公司股票	65,061	54,887
非上市(櫃)公司股票	640,344	653,364
	<u>\$ 12,180,129</u>	<u>10,331,238</u>
流動	\$ 109,921	100,146
非流動	12,070,208	10,231,092
	<u>\$ 12,180,129</u>	<u>10,331,238</u>

合併公司持有上述權益工具投資為策略性投資且非為交易目的所持有，故已指定為透過其他綜合損益按公允價值衡量。

合併公司民國一一二年及一一一年一月一日至十二月三十一日處分部份透過其他綜合損益按公允價值衡量之權益工具，處分價格分別為303,198千元及113,342千元，累積處分(損)益分別為254,028千元及89,701千元，並已

將前述累積處分利益自其他權益移轉至保留盈餘。

(四)應收票據及應收帳款

	112.12.31	111.12.31
應收票據及帳款	\$ 36,083,532	38,508,359
應收票據及帳款－關係人	2,299,192	2,064,033
	38,382,724	40,572,392
減：備抵損失	(340,567)	(422,466)
	<u>\$ 38,042,157</u>	<u>40,149,926</u>

1.合併公司針對所有應收票據及應收帳款(含關係人)採用簡化作法估計預期信用損失，亦即使用存續期間預期信用損失衡量，並已納入前瞻性之資訊。合併公司應收票據及應收帳款(含關係人)之預期信用損失分析如下：

	112.12.31		
	應收票據及 帳款帳面金額	加權平均預期 信用損失率	備抵存續期間預期 信用損失
未逾期	\$ 36,317,293	0.04%	16,008
逾期90天以下	1,556,286	4.09%	63,701
逾期91~180天	247,612	28.07%	69,499
逾期181天以上	261,533	73.17%	191,359
	<u>\$ 38,382,724</u>		<u>340,567</u>

	111.12.31		
	應收票據及 帳款帳面金額	加權平均預期 信用損失率	備抵存續期間預期 信用損失
未逾期	\$ 37,241,253	0.04%	14,075
逾期90天以下	2,762,527	3.73%	103,176
逾期91~180天	272,360	36.46%	99,297
逾期181天以上	296,252	69.51%	205,918
	<u>\$ 40,572,392</u>		<u>422,466</u>

2.合併公司應收票據及應收帳款(含關係人)之備抵損失變動表如下：

	112年度	111年度
期初餘額	\$ 422,466	288,648
認列之減損損失(迴轉利益)	(32,708)	85,209
本年度因無法收回而沖銷之金額	(8,507)	(12,432)
外幣換算之影響	2,689	2,327
子公司首次併入影響數	2,447	5,412
重分類至待出售非流動資產	-	(10,307)
轉列其他應收款	(367)	-
應收帳款保險理賠估計(迴轉)數	(45,453)	63,609
期末餘額	<u>\$ 340,567</u>	<u>422,466</u>

3.合併公司與金融機構簽訂無追索權之應收帳款讓售合約，依合約約定合併公司不須承擔應收帳款無法回收之風險，僅須負擔因商業糾紛所造成之損失。由於合併公司已移轉上述應收帳款之所有權之幾乎所有風險及報酬且未對其持續參與，因此符合金融資產除列之條件。應收帳款債權除列後，係將對金融機構之債權列報於其他應收款。於報導日尚未到期之讓售應收帳款相關資訊如下：

112.12.31						
讓售對象	轉售金額	尚可預支 金額	已預支 金額	轉列其他 應收款金額	利率區間	擔保項目
中國信託商業銀行	\$ 306,666	-	276,000	30,666		-
台北富邦商業銀行	247,778	-	223,000	24,778		本票92,250
兆豐國際商業銀行	12,736	-	-	12,736		本票50,000

(接次頁)

(承前頁)

112.12.31						
讓售對象	轉售金額	尚可預支 金額	已預支 金額	轉列其他 應收款金額	利率區間	擔保項目
凱基商業銀行	196,667	-	177,000	19,667		本票92,250
Crefo Factoring Nord GmbH	35,190	-	29,027	6,163		-
	\$ 799,037	-	705,027	94,010	1.90%~6.25%	234,500

111.12.31						
讓售對象	轉售金額	尚可預支 金額	已預支 金額	轉列其他 應收款金額	利率區間	擔保項目
中國信託商業銀行	\$ 361,931	-	325,738	36,193		-
台新國際商業銀行	921,910	-	921,910	-		-
台北富邦商業銀行	218,941	-	197,047	21,894		-
兆豐國際商業銀行	522,613	9,401	460,950	61,663		本票230,000
玉山商業銀行	225,506	-	202,956	22,550		-
Crefo Factoring Nord GmbH	30,471	-	24,270	6,201		-
凱基商業銀行	57,962	-	52,166	5,796		本票921,900
	\$ 2,339,334	9,401	2,185,037	154,297	2.15%~5.73%	1,151,900

合併公司之應收票據及帳款提供作為銀行借款之擔保情形，請詳附註八。

(五)其他應收款

	112.12.31	111.12.31
應收帳款讓售減除預支價金餘額	\$ 94,010	154,297
應收處分子公司價款(附註六(九))	-	1,093,665
其他應收款-其他	958,088	1,136,498
	1,052,098	2,384,460
減：備抵損失	(30,692)	(30,674)
	1,021,406	2,353,786
其他應收款－關係人	300,403	304,287
	\$ 1,321,809	2,658,073

合併公司民國一一二年及一一一年十二月三十一日之其他應收款除已提足備抵呆帳者外，其餘經評估後無預期信用損失。

(六)存 貨

	112.12.31	111.12.31
原料	\$ 10,171,060	12,074,598
在製品	2,715,490	3,348,222
製成品及商品	19,978,798	23,039,106
在途存貨	5,065,793	5,408,502
	\$ 37,931,141	43,870,428

民國一一二年度及一一一年度認列為銷貨成本之存貨成本分別為163,063,118千元及198,058,131千元。另，因存貨沖減至淨變現價值認列存貨跌價損失分別為255,334千元及705,094千元。

(七)待出售非流動資產

1. 合併子公司明泰於民國一一二年十二月二十八日經董事會決議通過出售其子公司D-Link Asia及東莞明冠100%股權，並已於民國一一二年十二月二十八日簽訂轉讓股權協議，預期於民國一一三年六月交割，故屬D-Link Asia及東莞明冠之資產及負債據此予以列報於待出售非流動資產(或處分群組)。民國一一二年十二月三十一日該待出售非流動資產及其直接相關之負債金額分別為345,201千元及48,024千元，其明細如下：

	112.12.31
現金及約當現金	\$ 12,349
應收帳款	19,816
其他流動資產	52,935
不動產、廠房及設備	39,367
使用權資產	218,406
無形資產	2,288
其他非流動資產	40
合計	<u>\$ 345,201</u>
應付費用及其他應付款	\$ 1,137
遞延所得稅負債	46,887
合計	<u>\$ 48,024</u>

出售價款預期將超過相關淨資產之帳面金額，並無應認列之減損損失。

2. 合併子公司羅昇於民國一一〇年五月二十一日經董事會決議擬出售三重區土地及房屋。前述部分資產已於民國一一一年一月及六月完成出售，出售價款淨額為46,401千元，出售資產帳面價值為31,777千元，產生處分利益為14,624千元。

合併子公司天津羅昇於民國一一〇年十二月經其董事會決議通過擬出售天津羅昇自貿試驗區廠房及土地使用權，故將該等不動產轉列為待出售非流動資產。

民國一一一年底管理當局評估因受新冠肺炎疫情及外在總體經濟環境之影響，上述資產不再符合分類為待出售資產之條件，故將此等資產重分類至不動產、廠房及設備及使用權資產項下。

3. 合併子公司聯和醫材於民國一一〇年五月經其董事會決議出售位於新北市瑞芳區之土地、建築物及機器設備，該等資產帳面金額163,909千元重分類為待出售非流動資產。聯和醫材已於民國一一一年第一季完成出售，淨處分價款為276,494千元，產生處分利益112,585千元。
4. 合併子公司BMS於民國一一〇年七月董事會決議出售位於中國大陸蘇州市蘇州工業園區之部分不動產及相關資產(原帳列土地使用權、建築物、機器設備及遞延費用)，該等資產帳面金額301,762千元，BMS於民國一一一年三月與買方簽訂資產買賣協議，並於民國一一一年第三季完成出售，淨處分價款為1,079,231千元，產生處分利益780,563千元。

(八)採用權益法之投資

合併公司於報導日採用權益法之投資列示如下：

	112.12.31	111.12.31
關聯企業	\$ 8,313,613	5,444,855
合資企業	-	34,293
	<u>\$ 8,313,613</u>	<u>5,479,148</u>

1. 關聯企業：

關聯企業名稱	主要業務	主要營業場所/公司註冊之國家	112.12.31		111.12.31	
			持有表決權%	帳面金額	持有表決權%	帳面金額
達方電子股份有限公司(達方)	電腦週邊產品、電源元件、綠能元件及整合元件暨材料之生產及銷售。	台灣	25.91%	\$ 3,161,489	25.73%	2,716,577
諾貝兒寶貝股份有限公司(諾貝兒)	婦嬰用品、醫療用品、保健食品、化妝品等零售及批發。	台灣	28.54%	1,710,470	-	-
江蘇宇迪光學股份有限公司	光學透鏡之製造及銷售	中國	20.01%	452,462	20.01%	488,460
東暉醫療投資有限公司(註)	醫療服務	中國	14.13%	364,384	14.13%	438,846
大江基因醫學股份有限公司(大江基因)	基因檢測及健康食品批發	台灣	23.43%	700,351	23.43%	720,341
勝品電通股份有限公司	安全監視器之製造、買賣與進出口買賣業務	台灣	29.93%	875,376	註四(二)	-
其他			-	1,049,081	-	1,080,631
				<u>\$ 8,313,613</u>		<u>5,444,855</u>

(註)合併公司持有東暉醫療投資有限公司14.13%之股權，並擔任該公司五席董事之一席，對其具有重大影響，而採用權益法評價。

合併公司於民國一一二年第二季以現金1,800,000千元投資諾貝兒取得其28.54%之股權，對其具有重大影響，而採用權益法評價。

合併公司於民國一一二年六月三十日喪失對勝品之控制，將其轉列為採用權益法之投資，請參閱附註四(二)及六(九)之說明。

合併子公司BBM原持有南京銀廈健康產業發展有限公司(南京銀廈)30%之股權，於民國一一〇年三月十七日經董事會決議出售南京銀廈15%股權，並已簽訂股份買賣契約書進行相關出售事宜，惟尚未導致喪失重大影響。出售總價款為人民幣300,000千元，截至民國一一一年十二月三十一日止，已出售15%之股權，於民國一一一年度收取價款為66,713千元(人民幣為15,150千元)，認列處分投資利益為56,242千元。

本公司及合併子公司達利於民國一一一年第二季以現金734,676千元投資大江基因取得23.43%之股權，對其具有重大影響，而採用權益法評價。

本公司、合併子公司達利投資及盈泰投資於民國一一一年第四季以現金314,650千元投資鐳洋科技股份有限公司取得17.38%之股權，並擔任該公司之董事，對其具有重大影響，而採用權益法評價。

民國一一一年度合併公司評估被投資公司The Linden Group Corp.之投資價值已產生減損，認列減損損失22,715千元，列報於「其他利益及損失」項下。

對合併公司具重大性之關聯企業已上市(櫃)者，其公允價值如下：

	112.12.31	111.12.31
達方	\$ 3,903,538	2,722,394

對合併公司具重大性之關聯企業其彙總性財務資訊如下：

(1)達方之彙總性財務資訊

	112.12.31	111.12.31
流動資產	\$ 21,637,187	21,691,365
非流動資產	13,244,407	11,945,822
流動負債	(14,592,995)	(14,613,333)
非流動負債	(4,519,500)	(5,121,133)
淨資產	\$ 15,769,099	13,902,721
歸屬於非控制權益之淨資產	\$ 3,564,494	3,388,170
歸屬於被投資公司業主之淨資產	\$ 12,204,605	10,514,551
	112年度	111年度
營業收入	\$ 25,791,522	29,535,253
本期淨利	\$ 1,897,101	1,453,820
其他綜合損益	945,051	385,471
綜合損益總額	\$ 2,842,152	1,839,291
歸屬於非控制權益之綜合損益總額	\$ 289,781	310,216
歸屬於被投資公司業主之綜合損益總額	\$ 2,552,371	1,529,075
	112年度	111年度
期初合併公司對關聯企業淨資產所享份額	\$ 2,716,577	2,533,438
本期歸屬於合併公司之本期淨利	415,306	310,737
本期歸屬於合併公司之其他綜合損益	228,781	94,210
本期歸屬於合併公司之資本公積及其他調整	16,889	(5,744)
本期自關聯企業所收取之股利	(216,064)	(216,064)
合併公司對關聯企業權益之期末帳面金額	\$ 3,161,489	2,716,577

(2) 諾貝兒之彙總性財務資訊

	112.12.31
流動資產	\$ 2,549,818
非流動資產	1,967,855
流動負債	(716,744)
非流動負債	(840,762)
淨資產	<u>\$ 2,960,167</u>
	112.4.26~112.12.31
營業收入	<u>\$ 2,361,669</u>
本期淨利	\$ 114,962
其他綜合損益	(1,108)
綜合損益總額	<u>\$ 113,854</u>
	112.4.26~112.12.31
期初合併公司對關聯企業淨資產所享份額	\$ -
本期增加投資	1,800,000
本期歸屬於合併公司之本期淨利	10,786
本期歸屬於合併公司之其他綜合損益	(316)
本期自關聯企業所收取之股利	(100,000)
合併公司對關聯企業權益之期末帳面金額	<u>\$ 1,710,470</u>

(3) 合併公司採用權益法之關聯企業屬個別不重大者，其彙總財務資訊如下，該等財務資訊係於合併公司之合併財務報告中所包含之金額：

	112.12.31	111.12.31
對個別不重大關聯企業之權益之期末彙總帳面金額	<u>\$ 3,441,654</u>	<u>2,728,278</u>
	112年度	111年度
歸屬於合併公司之份額：		
本期淨利(損)	\$ (26,644)	52,390
其他綜合損益	(55,333)	(38,905)
綜合損益總額	<u>\$ (81,977)</u>	<u>13,485</u>

2. 合資企業

合併公司採用權益法之合資企業皆屬個別不重大，其彙總財務資訊如下，該等財務資訊係於合併公司之合併財務報告中所包含之金額：

	112.12.31	111.12.31
個別不重大合資之權益之期末彙總帳面金額	<u>\$ -</u>	<u>34,293</u>
	112年度	111年度
歸屬於合併公司之份額：		
本期淨利	\$ 5,549	3,438
其他綜合損益	1,772	465
綜合損益總額	<u>\$ 7,321</u>	<u>3,903</u>

合併公司於民國一一二年十二月以現金48,275千元處分所持有之合資企業股權，產生處分投資利益5,129千元，截至民國一一二年十二月三十一日止，相關款項尚未收取之金額為46,914千元，帳列「其他應收款」項下。

(九) 子公司

1. 明基材料取得子公司－衛普實業股份有限公司(衛普)及其子公司

(1) 取得子公司移轉對價

合併子公司明基材料於民國一一二年一月三日(收購日)以總金額3,161,999千元，向衛普之股東購入51%之股權，因而取得對該公司之控制，並自收購日起將衛普納入合併個體。衛普及其子公司主係從事水針不織布及各式透氣PE膜之製造加工買賣業務。合併公司收購衛普及其子公司係為加速集團於醫療事業的布局，將核

心研發能力與製造技術延伸至醫療相關材料發展，並取得衛普及其子公司既有客戶群及海外據點。

(2)取得之可辨認淨資產及認列之商譽

民國一二年一月三日(收購日)取得衛普之可辨認資產及承擔之負債之公允價值及因收購認列之商譽如下：

移轉對價(現金)		\$	3,161,999
加:非控制權益(以可辨認淨資產按非控制權益比例衡量)			3,014,592
減:取得可辨認資產及承擔負債之公允價值：			
現金及約當現金	\$	1,380,961	
應收票據及帳款淨額		268,543	
其他應收款		6,926	
存貨淨額		262,705	
其他流動資產		45,959	
不動產、廠房及設備		4,279,762	
使用權資產		329,406	
無形資產－專利權		23,250	
遞延所得稅資產		15,282	
其他金融資產－非流動		16,638	
其他非流動資產		35,041	
應付票據及帳款		(80,201)	
其他應付款		(183,262)	
租賃負債－流動		(4,112)	
其他流動負債		(2,584)	
遞延所得稅負債		(234,453)	
租賃負債－非流動		(7,042)	
其他非流動負債		(590)	(6,152,229)
商譽			<u>\$ 24,362</u>

(3)無形資產

上述專利權依預計未來經濟效益期間按5年採直接法平均攤銷。

商譽主要係來自衛普人力團隊之價值，該等效益因不符合可辨認無形資產之認列條件，故不單獨列於商譽之外，認列之商譽預期無所得稅效果。

(4)經營成果之擬制資訊

自收購日起至民國一二年十二月三十一日衛普之經營成果即併入合併公司之合併綜合損益表，貢獻之營業收入及稅後淨利分別為2,282,648千元及206,733千元。

2.明基三豐取得子公司－康科特股份有限公司

(1)取得子公司移轉對價

合併子公司明基三豐於民國一〇年十二月二十七日經董事會決議，除參與康科特股份有限公司(以下簡稱康科特)以私募方式辦理之現金增資，取得25%之股權外，並透過公開收購於民國一一年一月二十日取得康科特15%之股權。綜上，明基三豐以現金190,000千元累計持有康科特40%股權，為其單一最大股東，雖持有康科特少於半數之表決權，但考量該公司其餘股權未集中於特定股東，且依先前股東會其他股東之參與程度顯示合併公司具有取得股東會出席股東過半之表決權，故評估對其具有控制，並自收購日(民國一一年一月二十日)起將康科特納入合併個體。

康科特主要營運為醫療藥品買賣服務、醫療器材租賃業務及管理顧問服務。收購康科特使合併公司得以擴展醫療管理領域及擴大醫療器耗材之銷售通路，並優化現有醫療相關服務，擴展醫療服務多元化。

(2)取得之可辨認淨資產及認列之廉價購買利益

民國一一一年一月二十日(收購日)取得康科特之可辨認資產及承擔負債之公允價值及因收購認列之廉價購買利益如下：

移轉對價(現金)		\$	190,000
加：非控制權益(以可辨認淨資產公允價值按非控制權益之比例衡量)			406,633
減：取得之可辨認淨資產之公允價值：			
現金及約當現金	\$	206,843	
應收票據及帳款淨額		312,836	
存貨		13,363	
其他應收款		12,474	
其他金融資產—流動		2,777	
預付款項及其他流動資產		25,682	
不動產、廠房及設備		143,993	
使用權資產		5,841	
投資性不動產		424,700	
無形資產—電腦軟體		1,745	
遞延所得稅資產		403	
其他金融資產—非流動		3,656	
其他非流動資產		6,036	
合約負債—流動		(38)	
當期所得稅負債		(5,964)	
應付票據及帳款		(257,718)	
其他應付款		(14,315)	
租賃負債(含流動及非流動)		(189,200)	
其他流動負債		(1,628)	
其他非流動負債		(4,800)	
遞延所得稅負債		(8,964)	
			<u>677,722</u>
廉價購買利益			<u>\$ (81,089)</u>

3.取得子公司—合躍生活廣場事業股份有限公司

(1)取得子公司移轉對價

合併子公司明基健康生活股份有限公司(以下簡稱明基健康)於民國一一〇年十一月二十四日經董事會決議，於民國一一一年一月三日以現金105,300千元取得合躍生活廣場事業股份有限公司(以下簡稱合躍)60%股權，並自收購日(民國一一一年一月三日)起將合躍納入合併個體。合躍主要營運為地區型專業連鎖複合型藥局，主要銷售成藥、嬰幼兒奶粉、紙製品及醫療器材等。收購合躍使合併公司得以擴大醫療產品之銷售通路，並優化現有醫療相關服務，擴展醫療服務多元化。

(2)取得之可辨認淨資產及認列之商譽

民國一一一年一月三日(收購日)取得合躍之可辨認資產及承擔負債之公允價值及因收購認列之商譽如下：

移轉對價(現金)		\$	105,300
加：非控制權益(以可辨認淨資產按非控制權益之比例衡量)			43,858
減：取得之可辨認淨資產之公允價值：			
現金及約當現金	\$	64,698	
應收票據及帳款		1,474	
其他應收款		18,340	
存貨		37,675	
透過其他綜合損益按公允價值衡量之金融資產		210	
不動產、廠房及設備		74,802	
使用權資產		16,510	
無形資產—客戶關係		9,648	
無形資產—其他		20,637	

(接次頁)

(承前頁)

其他金融資產—非流動	746	
短期借款	(29,300)	
應付票據及帳款	(27,411)	
其他應付款	(49,817)	
租賃負債(含流動及非流動)	(16,533)	
其他流動負債	(6,021)	
遞延所得稅負債	(6,013)	109,645
商譽		<u>\$ 39,513</u>

(3)無形資產

無形資產-客戶關係係依其經濟效益年限12年按直線法平均攤銷。

商譽主要係來自合躍在零售藥局市場之獲利能力，預期無所得稅效果。

4.取得子公司—資騰科技股份有限公司及其子公司

(1)取得子公司移轉對價

合併子公司羅昇於民國一一一年三月一日(收購日)以現金187,000千元取得資騰科技股份有限公司(資騰)60%之股權，因而取得對該公司之控制，並自收購日起將資騰及其子公司納入合併個體。資騰及其子公司主要從事半導體光電設備暨耗材之買賣及設備維修服務。合併公司收購資騰主係為優化半導體事業佈局，擴展業務，提供客戶全方位之產品與服務。

(2)取得之可辨認淨資產及認列之商譽

民國一一一年三月一日(收購日)取得資騰及其子公司之可辨認資產及承擔負債之公允價值及因收購認列之商譽如下：

移轉對價(現金)		\$ 187,000
加：非控制權益(以可辨認淨資產公允價值按非控制權益之比例衡量)		79,375
減：取得之可辨認淨資產之公允價值：		
現金及約當現金	\$ 164,493	
應收票據及帳款淨額	109,518	
應收票據及帳款—關係人	15,335	
其他應收款	1,012	
存貨	112,226	
預付款項及其他流動資產	5,738	
透過其他綜合損益按公允價值衡量之金融資產—非流動	1,434	
不動產、廠房及設備	2,841	
使用權資產	5,521	
無形資產—電腦軟體	1,039	
無形資產—客戶關係	92,585	
遞延所得稅資產	2,235	
其他非流動資產	237	
其他金融資產—非流動	21,589	
短期借款	(122,161)	
應付帳款	(65,200)	
其他應付款(含應付股利)	(75,849)	
本期所得稅負債	(5,969)	
合約負債—流動	(12,069)	
其他流動負債	(176)	
租賃負債(含流動及非流動)	(5,464)	
遞延所得稅負債	(44,806)	
其他非流動負債	(5,671)	198,438
商譽		<u>\$ 67,937</u>

合併公司於衡量期間持續檢視上述事項，於民國一一一年第四季調整上述無形資產－客戶關係及非控制權益分別減少計18,509千元及5,475千元，及其他淨負債減少4,822千元，使得商譽增加計8,212千元。

(3)無形資產

上述客戶關係係依預計未來經濟效益期間按10.84年採直線法平均攤提。

商譽主要係來自資騰之獲利能力、合併綜效、未來市場發展及其人力團隊價值，預期無所得稅效果。

5.取得子公司－BlueWalker GmbH

(1)取得子公司移轉對價

合併子公司羅昇於民國一一一年四月一日(收購日)以現金127,200千元(EUR4,000千元)取得BlueWalker GmbH(以下簡稱BWA)100%之股權，因而取得對該公司之控制，並自收購日起將其納入合併個體。BWA主要從事能源管理產品之買賣及服務。合併公司收購BWA主係為提升產品多元化及拓展產品銷售地區，提升整體經濟效率。

(2)取得之可辨認淨資產及認列之商譽

民國一一一年四月一日(收購日)取得BWA之可辨認資產及承擔負債之公允價值及因收購認列之商譽如下：

移轉對價(現金)		\$ 127,200
減：取得之可辨認淨資產之公允價值：		
現金及約當現金	\$ 34,958	
應收票據及帳款淨額	27,389	
存貨	72,990	
預付款項及其他流動資產	2,746	
不動產、廠房及設備	636	
無形資產－電腦軟體	18	
無形資產－客戶關係	12,151	
無形資產－商標權	12,822	
遞延所得稅資產	1,273	
應付帳款	(33,314)	
其他應付款	(14,545)	
本期所得稅負債	(1,036)	
合約負債－流動	(624)	
其他流動負債	(311)	
一年內到期長期借款	(249)	
長期借款	(601)	
遞延所得稅負債	(4,994)	
其他非流動負債	(805)	
商譽		<u>\$ 18,696</u>

合併公司於衡量期間持續檢視上述事項，於民國一一一年第四季調整上述無形資產－客戶關係減少計4,285千元及遞延所得稅負債減少計857千元，使得商譽增加計3,428千元。

(3)無形資產

上述客戶關係及商標權係依預計未來經濟效益期間分別按9.75年及10年採直線法平均攤提。

商譽主要係來自對於BWA之獲利能力、合併綜效、未來市場發展及其人力團隊價值，預期無所得稅效果。

6.對子公司所有權權益變動，未導致喪失控制

合併公司於民國一一二年度以總價6,285,683千元(含現金5,656,725千元及估列應付投資尾款628,958千元)向鼎暉投資基金管理公司(CDH Medical Services Limited)取得合併子公司BBHC之24.74%之股權，因非控制權益之減少數1,553,082千元與所支付價金之差額4,732,601千元，列報為資本公積-實際取得或處分子公司股權價格與帳面價值差額及保留盈餘之減項，並以現金5,403千元取得啟迪國際及勁捷之額外股權。另合併公司以現金12,129千元出售勝品之部分股權，以及互動國際可轉換公司債轉換為普通股等，致對相關子公司之持股比例改變，請參閱附註四(二)。

合併公司於民國一一一年度以現金61,860千元取得BBHC、碩晨、達昇能源及醫強等公司之額外股權，相關持股比例變化之情形，請參閱附註四(二)。

綜上，合併公司對子公司所有權權益變動對歸屬於母公司業主權益之影響如下：

	112年度	111年度
資本公積－認列對子公司所有權權益之變動數	\$ 28,490	(3,732)
資本公積－實際取得或處分子公司股權價格與帳面價值差額	1	-
保留盈餘	(4,690,491)	(16,719)
	<u>\$ (4,662,000)</u>	<u>(20,451)</u>

7. 喪失對子公司之控制

(1) 勝品電通股份有限公司

合併公司於民國一一二年六月出售對勝品之部分持股及於民國一一二年六月三十日辭任勝品三席董事致席次未過半，因而喪失對該公司及其子公司之控制，故自喪失控制起將其排除於合併財務報告之合併個體，並轉列為採用權益法之投資。

按公允價值衡量剩餘股數並轉列採用權益法投資		\$ 977,456
加：非控制權益之帳面價值		938,783
因喪失對自子公司控制，累積外幣換算兌換差額自權益重分類至損益		(122)
減：先前子公司可辨認淨額資產之帳面金額：		
現金及約當現金	\$ 318,633	
應收票據及帳款淨額	433,506	
存貨淨額	477,519	
其他流動資產	15,455	
不動產、廠房及設備	883,498	
使用權資產	8,685	
投資性不動產淨額	122,945	
遞延所得稅資產	11,279	
其他金融資產－非流動	480	
其他非流動資產	14,819	
短期借款	(115,000)	
透過損益按公允價值衡量之金融負債－流動	(2,752)	
合約負債－流動	(53,205)	
應付票據及帳款	(177,137)	
其他應付款	(258,917)	
本期所得稅負債	(34,540)	
負債準備－流動	(5,172)	
租賃負債－流動	(3,271)	
其他流動負債	(2,229)	
長期借款(含一年內到期部分)	(168,882)	
負債準備－非流動	(10,733)	
遞延所得稅負債	(1,510)	
租賃負債－非流動	(5,472)	
其他非流動負債	(20,243)	
非控制權益	(24,761)	<u>1,402,995</u>
處分子公司利益		<u>\$ 513,122</u>

(2) 處分子公司－BenQ (Hong Kong) Limited (BQHK)

合併子公司明基電通於民國一一一年四月一日經董事會決議出售子公司BQHK之100%股權，已於民國一一一年九月三十日完成相關出售事宜，故喪失對其之控制。處分總價款為12,382,991千元，於民國一一一年度認列處分利益8,756,655千元，截至民國一一一年十二月三十一日尚未收取之金額為人民幣244,318千元，折合新台幣1,093,665千元，帳列「其他應收款」項下。相關處分款項於民國一一二年度已全數收回，並以實際收取淨價款12,628,623千元，於民國一一二年度增加認列處分利益243,940千元。

民國一一一年度估列之相關明細如下：

A.收取之對價

	112.12.31實際數	111.12.31估計數
總收取對價	\$ 12,628,623	12,382,991
與收取對價相關之支出	(243,125)	(241,433)
淨收取對價	<u>\$ 12,385,498</u>	<u>12,141,558</u>

B.BQHK可辨認淨資產

	111.12.31
現金及約當現金	\$ 861,614
應收帳款淨額	3,396
其他應收款	1,742
其他流動資產	60,459
不動產、廠房及設備	3,585
投資性不動產	2,535,158
無形資產	78
合約負債	(19,063)
其他應付款	(147,187)
其他應付款—關係人	(3,535)
本期所得稅負債	(5,329)
其他流動負債	(4)
其他非流動負債	(146,545)
	<u>\$ 3,144,369</u>

C.處分子公司利益

淨收取對價(於民國111年度估計數)	\$ 12,141,558
於民國112年度調整數	243,940
調整後淨對價	12,385,498
處分子公司之淨資產	(3,144,369)
因喪失對子公司之控制，累積外幣換算兌換差額自權益重分類至損益	(240,534)
處分利益	<u>\$ 9,000,595</u>
認列於民國111年度	<u>\$ 8,756,655</u>
認列於民國112年度	<u>\$ 243,940</u>

8.具重大非控制權益之子公司

子公司之非控制權益對合併公司具重大性者如下：

子公司名稱	主要營業場所/ 公司註冊之國家	非控制權益之所有權 權益及表決權之比例	
		112.12.31	111.12.31
明基材料	台灣	56.44%	56.44%
友通	台灣	44.91%	44.91%
邁達特	台灣	48.59%	48.59%
明泰	台灣	40.02%	40.02%

上述子公司之彙總性財務資訊如下，該等財務資訊係依據金管會認可之國際財務報導準則會計準則所編製，並已反映合併公司於收購日所作之公允價值調整，且該等財務資訊係合併公司內部之交易尚未銷除前之金額：

(1)明基材料之彙總性財務資訊：

	112.12.31	111.12.31
流動資產	\$ 8,409,901	6,856,955
非流動資產	12,147,877	6,847,613
流動負債	(6,513,991)	(5,628,746)

(接次頁)

(承前頁)

	<u>112.12.31</u>	<u>111.12.31</u>
非流動負債	(5,287,734)	(1,825,177)
淨資產	<u>\$ 8,756,053</u>	<u>6,250,645</u>
非控制權益期末帳面金額	<u>\$ 6,231,379</u>	<u>3,616,092</u>

	<u>112年度</u>	<u>111年度</u>
營業收入	<u>\$ 17,127,523</u>	<u>15,540,456</u>
本期淨利	\$ 503,791	1,284,741
其他綜合損益	(26,098)	34,474
綜合損益總額	<u>\$ 477,693</u>	<u>1,319,215</u>
歸屬於非控制權益之本期淨利	<u>\$ 323,284</u>	<u>720,373</u>
歸屬於非控制權益之綜合損益總額	<u>\$ 307,574</u>	<u>739,831</u>

	<u>112年度</u>	<u>111年度</u>
營業活動現金流量	\$ 1,094,187	389,264
投資活動現金流量	(4,022,991)	82,477
籌資活動現金流量	2,887,565	(102,983)
匯率變動之影響	7,795	6,249
現金及約當現金增加(減少)數	<u>\$ (33,444)</u>	<u>375,007</u>
支付予非控制權益之股利	<u>\$ 704,971</u>	<u>271,478</u>

(2)友通之彙總性財務資訊：

	<u>112.12.31</u>	<u>111.12.31</u>
流動資產	\$ 5,470,258	8,628,410
非流動資產	5,733,898	6,795,210
流動負債	(2,909,498)	(5,190,715)
非流動負債	(1,329,332)	(2,278,969)
淨資產	<u>\$ 6,965,326</u>	<u>7,953,936</u>
非控制權益期末帳面金額	<u>\$ 3,490,985</u>	<u>4,332,070</u>

	<u>112年度</u>	<u>111年度</u>
營業收入	<u>\$ 9,184,172</u>	<u>16,189,528</u>
本期淨利	\$ 203,742	450,298
其他綜合損益	49,514	135,819
綜合損益總額	<u>\$ 253,256</u>	<u>586,117</u>
歸屬於非控制權益之本期淨利	<u>\$ 84,943</u>	<u>236,887</u>
歸屬於非控制權益之綜合損益總額	<u>\$ 103,497</u>	<u>330,988</u>

	<u>112年度</u>	<u>111年度</u>
營業活動現金流量	\$ 1,573,894	622,021
投資活動現金流量	354,270	(291,028)
籌資活動現金流量	(2,151,150)	(332,808)
匯率變動之影響	22,797	142,474
現金及約當現金增加(減少)數	<u>\$ (200,189)</u>	<u>140,659</u>
支付予非控制權益之股利	<u>\$ 257,785</u>	<u>254,787</u>

(3)邁達特之彙總性財務資訊：

	112.12.31	111.12.31
流動資產	\$ 8,948,416	7,002,085
非流動資產	3,893,708	3,003,921
流動負債	(6,202,513)	(4,264,270)
非流動負債	(593,054)	(577,976)
淨資產	\$ 6,046,557	5,163,760
非控制權益期末帳面金額	\$ 3,295,156	2,518,491
	112年度	111年度
營業收入	\$ 19,813,720	12,113,925
本期淨利	\$ 570,663	423,686
其他綜合損益	22,390	13,869
綜合損益總額	\$ 593,053	437,555
歸屬於非控制權益之本期淨利	\$ 274,323	209,510
歸屬於非控制權益之綜合損益總額	\$ 296,790	216,575
	112年度	111年度
營業活動現金流量	\$ (47,019)	495,612
投資活動現金流量	(645,776)	(128,645)
籌資活動現金流量	777,220	(265,305)
匯率變動之影響	(15,734)	8,500
現金及約當現金增加數	\$ 68,691	110,162
支付予非控制權益之股利	\$ 195,745	247,331

(4)明泰之彙總性財務資訊：

	112.12.31	111.12.31
流動資產	\$ 16,467,901	20,242,744
非流動資產	10,426,703	10,182,529
流動負債	(8,761,524)	(13,047,095)
非流動負債	(1,942,885)	(851,131)
淨資產	\$ 16,190,195	16,527,047
非控制權益期末帳面金額	\$ 7,834,894	7,909,437
	112年度	111年度
營業收入	\$ 28,272,191	33,634,197
本期淨利	\$ 482,664	1,000,968
其他綜合損益	(30,139)	366,793
綜合損益總額	\$ 452,525	1,367,761
歸屬於非控制權益之本期淨利	\$ 248,099	545,005
歸屬於非控制權益之綜合損益總額	\$ 243,398	749,617
	112年度	111年度
營業活動現金流量	\$ 2,702,352	1,561,164
投資活動現金流量	(664,116)	(1,045,667)
籌資活動現金流量	(2,512,198)	(1,077,925)
匯率變動之影響	(409,647)	148,662
現金及約當現金減少數	\$ (883,609)	(413,766)
支付予非控制權益之股利	\$ 662,727	362,439

(十)不動產、廠房及設備

	土 地	房屋及 建築	機器設備	辦公及 其他設備	未完工程 及待驗設備	總 計
成本：						
民國112年1月1日餘額	\$ 6,738,269	31,867,167	23,803,630	8,159,983	856,183	71,425,232
增添	152,115	637,894	1,386,399	1,637,598	1,082,769	4,896,775
企業併購取得	2,655,099	1,444,454	1,789,372	486,722	-	6,375,647
處分	-	(15,913)	(1,164,512)	(459,103)	(21)	(1,639,549)
除列子公司影響數	(628,146)	(299,093)	(63,369)	(21,798)	-	(1,012,406)
重分類至待出售非流動資產	-	(711,150)	(413)	-	-	(711,563)
重分類至投資性不動產	(91,754)	(42,001)	588	-	(1,298)	(134,465)
其他重分類及匯率變動之影響	27,780	(71,644)	386,355	(695,194)	(45,566)	(398,269)
民國112年12月31日餘額	\$ 8,853,363	32,809,714	26,138,050	9,108,208	1,892,067	78,801,402
民國111年1月1日餘額	\$ 6,412,430	29,447,209	21,057,739	6,480,209	918,703	64,316,290
增添	228,330	538,223	2,035,083	2,809,181	762,241	6,373,058
企業併購取得	64,368	-	268,540	136,107	-	469,015
處分	(4,549)	(49,032)	(1,077,686)	(360,453)	-	(1,491,720)
其他重分類及匯率變動之影響	37,690	1,930,767	1,519,954	(905,061)	(824,761)	1,758,589
民國111年12月31日餘額	\$ 6,738,269	31,867,167	23,803,630	8,159,983	856,183	71,425,232
累計折舊及減損損失：						
民國112年1月1日餘額	\$ -	14,386,484	16,119,361	4,412,676	-	34,918,521
折舊	-	1,248,382	2,060,406	550,607	-	3,859,395
企業併購取得	-	369,842	1,488,106	237,937	-	2,095,885
處分	-	(14,899)	(1,035,598)	(423,014)	-	(1,473,511)
除列子公司影響數	-	(87,821)	(30,185)	(10,902)	-	(128,908)
重分類至待出售非流動資產	-	(671,801)	(395)	-	-	(672,196)
重分類至投資性不動產	-	(17,233)	-	-	-	(17,233)
其他重分類及匯率變動之影響	-	(98,052)	(56,845)	(15,033)	-	(169,930)
民國112年12月31日餘額	\$ -	15,114,902	18,544,850	4,752,271	-	38,412,023
民國111年1月1日餘額	\$ -	12,860,657	14,446,425	3,972,167	-	31,279,249
折舊	-	1,110,373	1,820,123	524,078	-	3,454,574
減損損失	-	-	2,874	3,448	-	6,322
企業併購取得	-	-	158,671	88,072	-	246,743
處分	-	(47,182)	(914,829)	(238,364)	-	(1,200,375)
其他重分類及匯率變動之影響	-	462,636	606,097	63,275	-	1,132,008
民國111年12月31日餘額	\$ -	14,386,484	16,119,361	4,412,676	-	34,918,521
帳面價值：						
民國112年12月31日	\$ 8,853,363	17,694,812	7,593,200	4,355,937	1,892,067	40,389,379
民國111年12月31日	\$ 6,738,269	17,480,683	7,684,269	3,747,307	856,183	36,506,711

1. 合併公司以前年度以成本104,324千元取得位於宜蘭之土地一批，依現行法令規定，尚無法以合併公司名義登記，惟合併公司已持有土地所有權狀及與所有權狀上登記之所有權人簽訂協議書，約定該等土地一切權益及義務均屬合併公司所有，作為保全措施。

2. 擔 保

不動產、廠房及設備提供作為長期借款之擔保情形，請詳附註八。

(十一)使用權資產

	土地使用權	房屋及 建築	運輸設備	總 計
使用權資產成本：				
民國112年1月1日餘額	\$ 4,545,506	3,037,889	72,681	7,656,076
增添	163,058	502,323	37,423	702,804
企業併購取得	401,619	1,977	-	403,596
除列子公司影響數	-	(9,668)	(4,083)	(13,751)
重分類至待出售非流動資產	(246,761)	-	-	(246,761)
處分	(11,433)	(262,176)	(21,966)	(295,575)
重分類及匯率變動之影響	(26,017)	(5,799)	1,581	(30,235)
民國112年12月31日餘額	\$ 4,825,972	3,264,546	85,636	8,176,154
民國111年1月1日餘額	\$ 4,320,257	2,686,407	62,981	7,069,645
增添	-	867,795	22,629	890,424
企業併購取得	-	31,823	1,658	33,481
處分	(9,109)	(644,105)	(17,764)	(670,978)
自投資性不動產轉入	109,199	-	-	109,199
重分類及匯率變動影響數	125,159	95,969	3,177	224,305
民國111年12月31日餘額	\$ 4,545,506	3,037,889	72,681	7,656,076
使用權資產之累計折舊：				
民國112年1月1日餘額	\$ 1,120,418	1,357,497	35,546	2,513,461
折舊	125,293	520,231	23,680	669,204
企業併購取得	73,751	439	-	74,190
除列子公司影響數	-	(3,975)	(1,091)	(5,066)
重分類至待出售非流動資產	(28,355)	-	-	(28,355)
處分	(11,433)	(242,164)	(21,000)	(274,597)
重分類及匯率變動影響數	(10,775)	15,362	500	5,087
民國112年12月31日餘額	\$ 1,268,899	1,647,390	37,635	2,953,924
民國111年1月1日餘額	\$ 964,483	1,461,312	29,967	2,455,762
折舊	107,082	474,448	20,950	602,480
企業併購取得	-	4,571	1,038	5,609
處分	-	(612,567)	(15,946)	(628,513)
自投資性不動產轉入	48,230	-	-	48,230
重分類及匯率變動影響數	623	29,733	(463)	29,893
民國111年12月31日餘額	\$ 1,120,418	1,357,497	35,546	2,513,461
帳面價值：				
民國112年12月31日	\$ 3,557,073	1,617,156	48,001	5,222,230
民國111年12月31日	\$ 3,425,088	1,680,392	37,135	5,142,615

(十二)投資性不動產

	房屋及建築 及使用權	土地及 土地使用權	總 計
成本：			
民國112年1月1日餘額	\$ 1,023,644	393,500	1,417,144
增添	13,093	-	13,093
自不動產、廠房及設備轉入	42,711	91,754	134,465
處分	(6,077)	-	(6,077)
除列子公司影響數	(34,493)	(107,028)	(141,521)
其他重分類及匯率變動影響數	(21,564)	(2,848)	(24,412)
民國112年12月31日餘額	\$ 1,017,314	375,378	1,392,692

(接次頁)

(承前頁)

	房屋及建築 及使用權	土地及 土地使用權	總 計
民國111年1月1日餘額	\$ 4,111,134	939,878	5,051,012
企業併購取得	304,901	193,261	498,162
增添	8,628	-	8,628
重分類至待出售非流動資產	(3,387,657)	(763,726)	(4,151,383)
重分類至使用權資產	(109,199)	-	(109,199)
處分	(3,818)	-	(3,818)
匯率變動影響數	99,655	24,087	123,742
民國111年12月31日餘額	<u>\$ 1,023,644</u>	<u>393,500</u>	<u>1,417,144</u>
累計折舊：			
民國112年1月1日餘額	\$ 475,400	20,320	495,720
折舊	69,122	1,271	70,393
自不動產、廠房及設備轉入	17,233	-	17,233
處分	(6,077)	-	(6,077)
除列子公司影響數	(18,576)	-	(18,576)
其他重分類及匯率變動影響數	(10,071)	(612)	(10,683)
民國112年12月31日餘額	<u>\$ 527,031</u>	<u>20,979</u>	<u>548,010</u>
民國111年1月1日餘額	\$ 1,403,888	238,839	1,642,727
折舊	133,128	13,348	146,476
企業併購取得	73,462	-	73,462
重分類至待出售非流動資產	(1,070,036)	(230,817)	(1,300,853)
重分類至使用權資產	(48,230)	-	(48,230)
處分	(3,818)	-	(3,818)
匯率變動影響數	(12,994)	(1,050)	(14,044)
民國111年12月31日餘額	<u>\$ 475,400</u>	<u>20,320</u>	<u>495,720</u>
帳面金額：			
民國112年12月31日	<u>\$ 490,283</u>	<u>354,399</u>	<u>844,682</u>
民國111年12月31日	<u>\$ 548,244</u>	<u>373,180</u>	<u>921,424</u>
民國112年12月31日			<u>\$ 1,160,348</u>
民國111年12月31日			<u>\$ 1,506,806</u>

投資性不動產係出租予他人之商用辦公大樓及其土地及土地使用權，及部分廠區規劃做為出租之用。上述不動產以營業租賃出租予他人使用。投資性不動產之公允價值係由管理階層參考同區域類似不動產交易價格之市場證據為基礎估價，或考量該辦公室轉租預期可收取租金之現金流量的折現值為估計基礎。其公允價值評價技術所使用之輸入值係屬第三等級。

合併公司之投資性不動產提供作質押擔保之情形，請詳附註八。

(十三)無形資產

	商譽	外購軟體	專利權	商標權	客戶關係	其他	總 計
民國112年1月1日餘額	\$ 5,906,162	1,815,191	923,558	2,101,186	2,333,158	1,313,651	14,392,906
單獨取得	-	213,852	-	-	-	73,747	287,599
企業併購取得	24,362	-	23,250	-	-	-	47,612
重分類至待出售非流動資產	-	1,016	-	-	-	(9,713)	(8,697)
本期處分	-	(40,911)	-	-	(5,944)	(79,794)	(126,649)
除列子公司影響數	-	-	-	-	-	(13,734)	(13,734)
重分類及匯率變動影響數	653	(11,316)	-	193	1,953	54,600	46,083
民國112年12月31日餘額	<u>\$ 5,931,177</u>	<u>1,977,832</u>	<u>946,808</u>	<u>2,101,379</u>	<u>2,329,167</u>	<u>1,338,757</u>	<u>14,625,120</u>
民國111年1月1日餘額	\$ 5,761,776	1,502,377	970,047	2,081,069	2,233,900	1,182,680	13,731,849
單獨取得	-	336,225	-	-	-	129,844	466,069
企業併購取得	126,146	6,369	-	12,822	114,384	20,732	280,453
企業合併於衡量期間調整	9,829	-	(123)	6,577	(22,794)	-	(6,511)

(接次頁)

(承前頁)

	商譽	外購軟體	專利權	商標權	客戶關係	其他	總計
本期處分	-	(80,887)	-	-	-	(58,358)	(139,245)
重分類及匯率變動影響數	8,411	51,107	(46,366)	718	7,668	38,753	60,291
民國111年12月31日餘額	<u>\$ 5,906,162</u>	<u>1,815,191</u>	<u>923,558</u>	<u>2,101,186</u>	<u>2,333,158</u>	<u>1,313,651</u>	<u>14,392,906</u>
民國112年1月1日餘額	\$ 10,377	1,217,509	432,979	848,926	1,033,784	621,675	4,165,250
本期攤銷	-	292,000	178,870	207,071	209,817	206,344	1,094,102
本期處分	-	(40,911)	-	-	(5,944)	(79,794)	(126,649)
重分類至待出售非流動資產	-	(912)	-	-	-	(5,497)	(6,409)
除列子公司影響數	-	-	-	-	-	(13,734)	(13,734)
重分類及匯率變動影響數	-	(3,220)	(1)	152	1,469	1,307	(293)
民國112年12月31日餘額	<u>\$ 10,377</u>	<u>1,464,466</u>	<u>611,848</u>	<u>1,056,149</u>	<u>1,239,126</u>	<u>730,301</u>	<u>5,112,267</u>
民國111年1月1日餘額	\$ 10,144	1,010,415	297,103	641,517	801,155	432,728	3,193,062
本期攤銷	-	275,561	175,279	207,271	225,213	221,596	1,104,920
本期處分	-	(80,887)	-	-	-	(58,358)	(139,245)
企業併購取得	-	3,567	-	-	-	95	3,662
本期減損	-	-	1,377	-	-	-	1,377
重分類及匯率變動影響數	233	8,853	(40,780)	138	7,416	25,614	1,474
民國111年12月31日餘額	<u>\$ 10,377</u>	<u>1,217,509</u>	<u>432,979</u>	<u>848,926</u>	<u>1,033,784</u>	<u>621,675</u>	<u>4,165,250</u>
帳面價值：							
民國112年12月31日	<u>\$ 5,920,800</u>	<u>513,366</u>	<u>334,960</u>	<u>1,045,230</u>	<u>1,090,041</u>	<u>608,456</u>	<u>9,512,853</u>
民國111年12月31日	<u>\$ 5,895,785</u>	<u>597,682</u>	<u>490,579</u>	<u>1,252,260</u>	<u>1,299,374</u>	<u>691,976</u>	<u>10,227,656</u>

1. 攤銷費用

無形資產攤銷費用分別列報於合併綜合損益表之下列項目：

	112年度	111年度
營業成本	\$ 132,998	114,207
營業費用	961,104	990,713
	<u>\$ 1,094,102</u>	<u>1,104,920</u>

2. 商譽之減損測試

截至民國一一二年及一一一年十二月三十一日，有關併購產生之商譽係分攤至下列預期因合併綜效而受益之現金產生單位(或現金產生單位群組)：

	112.12.31	111.12.31
明泰	\$ 1,730,813	1,730,813
友通	1,427,555	1,427,555
拍檔	810,579	810,579
其他受攤非重大商譽之現金產生單位	1,926,838	1,926,838
	<u>\$ 5,895,785</u>	<u>5,895,785</u>

上述現金產生單位(或現金產生單位群組)均係管理階層監管含商譽資產之投資報酬下之最小層級單位。根據合併公司執行各該現金產生單位之商譽減損測試結果，於民國一一二年及一一一年十二月三十一日未認列減損損失。前述執行減損測試之現金產生單位之可回收金額係依據使用價值所決定，其中與明泰、友通及拍檔相關之關鍵假設如下：

	112.12.31	111.12.31
明泰：		
營業收入成長率	13%~15%	11%
折現率	18.44%	18.11%
友通：		
營業收入成長率	7%~17%	7%~15%
折現率	16.80%	14.00%

	<u>112.12.31</u>	<u>111.12.31</u>
拍檔：		
營業收入成長率	6%	7%~13%
折現率	15.65%	16.20%

(1)所使用之未來現金流量估計係管理階層依據未來之營運規劃所預估之五年期財務預算，超過五年之現金流量採用年成長率0~2.28%予以推算。

(2)決定使用價值之折現率係以加權平均資金成本為估計基礎。

(十四)短期借款及應付短期票券

1.合併公司短期借款之明細如下：

	<u>112.12.31</u>	<u>111.12.31</u>
無擔保銀行借款	\$ 29,807,428	25,673,412
擔保銀行借款	112,211	296,324
	<u>\$ 29,919,639</u>	<u>25,969,736</u>
尚未使用額度	<u>\$ 87,575,817</u>	<u>85,287,579</u>
利率區間	<u>0.48%~6.70%</u>	<u>0.64%~5.99%</u>

2.合併公司民國一一年十二月三十一日應付短期票券之明細如下：

	<u>111.12.31</u>			
	<u>保證或 承兌機構</u>	<u>契約期間</u>	<u>利率區間</u>	<u>金額</u>
應付商業本票	大中票券金融(股)公司	111.12~112.02	1.79%	\$ 200,000
減：應付短期票券折價				(381)
				<u>\$ 199,619</u>

民國一二年十二月三十一日未有應付短期票券餘額。

3.合併公司以資產設定抵押供銀行借款之擔保情形請詳附註八。

(十五)長期借款

	<u>112.12.31</u>	<u>111.12.31</u>
無擔保銀行借款	\$ 29,126,667	31,338,053
擔保銀行借款	2,214,258	2,384,230
減：一年內到期部分	(1,556,119)	(1,635,671)
	<u>\$ 29,784,806</u>	<u>32,086,612</u>
尚未使用額度	<u>\$ 35,648,273</u>	<u>23,778,303</u>
利率區間	<u>1.3%~3.76%</u>	<u>1.1%~3.76%</u>
到期年度	<u>113~129</u>	<u>112~129</u>

1.銀行借款之擔保品

合併公司以資產設定抵押供銀行借款之擔保情形請詳附註八。

2.政府低利貸款

合併公司於民國一〇九年初依據「歡迎台商回台投資專案貸款要點」取得銀行低利貸款，實際還款優惠利率為1.25%~1.60%。合併公司依實際動撥金額與按市場利率1.65%~1.90%設算該借款之公允價值間差額認列為遞延政府補助款收入，於該借款償還時將前述遞延收入轉列「其他收入」。

3.借款合同之遵循情形

依本公司及合併子公司QLLB與貸款銀行之借款合同規定，本公司應於借款存續期間內，每上半年度及年度終了提出合併財務報告並維持雙方約定之財務指標。若財務指標不符合約定標準，應於一定期間內調整之。於該調整期間財務指標符合約定，即不視為違約。

另依合併子公司明基材料與貸款銀行之借款合同規定，明基材料於借款存續期間內，應依會計師查核簽證之年度合併財務報告計算並維持約定之流動比率、負債比率及最低有形淨值等財務比率。若前述財務比率未達約定標準，依據聯貸借款合同規定，明基材料得提出豁免申請書及改善方案予管理銀行，經多數聯貸銀行決議，是否同意豁免該等違反財務比率之規定，在多數聯貸銀行做成決議前，不視為違約情事。

本公司、QLLB及明基材料民國一一二年度與一一一年度財務指標皆符合貸款銀行借款合同中之約定指標。

(十六)應付公司債

1.本公司發行有擔保普通公司債資訊如下:

	112.12.31	111.12.31
發行有擔保普通公司債總金額	\$ 3,000,000	3,000,000
減：公司債發行成本尚未攤銷餘額	(3,910)	(4,985)
應付公司債－非流動	<u>\$ 2,996,090</u>	<u>2,995,015</u>

本公司於民國一一一年六月二十八日以票面金額平價十足發行有擔保普通公司債計3,000,000千元，本公司債發行期間為五年期，到期一次還本，固定年利率為1.80%，每年單利計、付息乙次。

2.合併子公司互動國際發行無擔保轉換公司債資訊如下：

	112.12.31	111.12.31
發行轉換公司債總金額	\$ 600,000	600,000
應付公司債折價尚未攤銷餘額	(9,988)	-
累積轉換金額	(325,400)	(227,700)
到期償還	-	(372,300)
應付公司債－非流動	<u>\$ 264,612</u>	<u>-</u>

合併子公司互動國際於民國一一一年十月二十四日經董事會決議發行國內第二次有擔保轉換公司債以充實營運資金，此案業經金管會於民國一一一年十二月十九日核准，並自民國一一二年一月十一日開始發行，至民國一一五年一月十一日到期，發行期間三年，發行總面額為600,000千元，票面利率0%。

互動國際公司債之其他發行條件如下：

1.償還方式

除依本辦法第十條轉換為互動國際普通股，或互動國際依辦法第十八條提前贖回，或互動國際由證券商營業處所買回註銷者外，互動國際於轉換公司債到期日後十個營業日內按債券面額以現金一次償還。

2.贖回方式

(1)發行後屆滿三個月之翌日起至到期日前四十日止，互動國際普通股收盤價連續三十個營業日超過當時轉換價格達百分之三十(含)時，互動國際得按債券面額以現金收回流通在外債券。

(2)發行後屆滿三個月之翌日起至到期日前四十日止，債券流通在外餘額低於新台幣陸仟萬元時，互動國際得按債券面額以現金收回流通在外債券。

3.轉換期間

發行後屆滿三個月之翌日起至到期日止，除依法暫停過戶期間外，得隨時向互動國際之股務代理機構請求轉換辦法轉換為普通股股票。

4.轉換價格及執行轉換情形

發行時之每股轉換價格訂為60.7元。民國一一二年七月二十三日起，轉換價格自60.7元調整為56.7元。截至民國一一二年十二月三十一日已累積轉換普通股5,646千股。

此外，互動國際於民國一〇八年十一月二十二日發行之第一次無擔保轉換公司債已於民國一一一年十一月二十二日到期，發行時之轉換價格為每股新台幣78.5元，民國一一一年七月四日起之轉換價格為61.2元。截至民國一一一年十二月三十一日已累計轉換普通股計3,309千股。

(十七)租賃負債

合併公司租賃負債之帳面金額如下：

	112.12.31	111.12.31
流動	\$ <u>564,317</u>	<u>531,390</u>
非流動	\$ <u>1,863,813</u>	<u>1,986,764</u>

到期分析請詳附註六(二十九)。財務風險管理。

認列於損益之金額如下：

	112年度	111年度
短期租賃之費用	\$ 153,563	145,644
轉租使用權資產之收益	\$ 36,910	34,882
租賃負債之利息費用	\$ 55,219	41,789

認列於現金流量表之金額如下：

	112年度	111年度
租賃之現金流出總額	\$ 996,136	728,044

1. 土地及建築之租賃

合併公司承租房屋及建築作為辦公處所、門市店面及廠房，土地使用權之租賃期間為五十年(通常為預付)，建築物租賃期間通常為三至十年，租期如屆滿則需議定新的合約及價金，合併公司再行重新評估相關使用權資產和租賃負債。部份租賃包含在租賃期間屆滿時得延長與原合約相同期間之選擇權。

2. 其他租賃

合併公司承租運輸設備之租賃期間為一至五年。另，合併公司承租部分一年內到期之辦公室、宿舍及運輸設備，該等租賃為短期租賃，合併公司選擇適用豁免認列規定而不認列其相關使用權資產及租賃負債。

(十八) 負債準備

	保固準備	重組	虧損性 合約	訴訟準備	合計
民國112年1月1日餘額	\$ 1,696,792	-	23,225	89,501	1,809,518
當期新增之負債準備	756,703	-	-	46,870	803,573
當期使用之負債準備	(760,256)	-	(11,993)	-	(772,249)
匯率變動之影響	7,822	-	-	1,679	9,501
民國112年12月31日餘額	\$ 1,701,061	-	11,232	138,050	1,850,343
流動	\$ 925,472	-	11,232	138,050	1,074,754
非流動	\$ 775,589	-	-	-	775,589
民國111年1月1日餘額	\$ 1,562,058	216	-	87,559	1,649,833
當期新增之負債準備	791,103	-	26,314	1,843	819,260
當期使用之負債準備	(674,786)	(216)	(3,089)	(11,391)	(689,482)
當期迴轉之負債準備	(28,300)	-	-	3,434	(24,866)
匯率變動之影響	46,717	-	-	8,056	54,773
民國111年12月31日餘額	\$ 1,696,792	-	23,225	89,501	1,809,518
流動	\$ 933,244	-	23,225	89,501	1,045,970
非流動	\$ 763,548	-	-	-	763,548

合併公司之保固負債準備係依據類似商品及服務之歷史保固資料估計，合併公司預期該負債多數將於銷售後三年度內使用。

合併公司之訴訟賠償準備係針對很有可能對合併公司產生不利結果且損失金額可合理估計之未決訟案所估列。

虧損性合約負債準備係來自合併公司預期履行合約義務不可避免之成本超過預期從該合約可獲得經濟效益之現時義務。

(十九) 營業租賃—合併公司為出租人

合併公司以營業租賃方式出租其不動產、廠房及設備及投資性不動產，請詳附註六(十二)。未來應收最低租賃款情形如下：

	112.12.31	111.12.31
一年內	\$ 225,871	222,081
一年至五年	433,347	554,903
五年以上	34,739	44,505
	\$ 693,957	821,489

民國一一二年度及一一一年度由不動產、廠房及設備及投資性不動產產生之租金收入分別為131,241千元及249,413千元，列報於營業收入項下。投資性不動產所發生直接營運費用(列報於「營業成本」及「營業費用」)如下：

	112年度	111年度
產生租金收入者	\$ 75,533	78,469
未產生租金收入者	6,787	6,603
	\$ 82,320	85,072

另，合併公司以營業租賃方式出租房地，民國一一二年度及一一一年度租金收入分別為143,149千元及151,710千元，列報於營業外收入及支出之其他利益及損失項下。

(二十)員工福利

1.確定福利計畫

合併公司確定福利義務現值與淨確定福利負債(資產)之調節如下：

	112.12.31	111.12.31
確定福利義務現值	\$ 1,075,094	1,200,648
計畫資產之公允價值	(650,537)	(702,208)
淨確定福利負債(列於其他非流動負債項下)	\$ 424,557	498,440
	112.12.31	111.12.31
確定福利義務現值	\$ 226,048	230,032
計畫資產之公允價值	(301,221)	(303,804)
淨確定福利資產(列於其他非流動資產項下)	\$ (75,173)	(73,772)

本公司及國內子公司之確定福利計畫提撥至台灣銀行之勞工退休準備金專戶。適用勞動基準法之每位員工之退休支付，係依據服務年資所獲得之基數及其退休前六個月之平均薪資計算。

(1)計畫資產組成

本公司及國內子公司依勞動基準法提撥之退休基金係由勞動部勞動基金運用局(以下簡稱勞動基金局)統籌管理，依「勞工退休基金收支保管及運用辦法」規定，基金之運用，其每年決算分配之最低收益，不得低於依當地銀行二年定期存款利率計算之收益。

截至民國一一二年及一一一年十二月三十一日止，合併公司之台灣銀行勞工退休準備金專戶餘額分別計951,758千元及1,006,012千元。勞工退休基金資產運用之資料包括基金收益率以及基金資產配置，請詳勞動基金局網站公布之資訊。

(2)確定福利義務現值之變動

	112年度	111年度
1月1日確定福利義務	\$ 1,430,680	1,655,990
當期服務成本及利息	22,669	16,319
子公司首次併入影響數	-	29,692
子公司除列影響數	(33,901)	-
清償損益	-	(26,814)
淨確定福利負債(資產)再衡量數		
—因經驗調整所產生之精算損益	(16,070)	(5,055)
—因財務假設變動所產生之精算損益	8,834	(140,326)
公司及計畫支付之福利	(111,070)	(99,126)
12月31日確定福利義務	\$ 1,301,142	1,430,680

(3)計畫資產公允價值之變動

	112年度	111年度
1月1日計畫資產之公允價值	\$ 1,006,012	976,222
利息收入	14,736	6,561
子公司首次併入影響數	-	24,021
(接次頁)		

(承前頁)

	<u>112年度</u>	<u>111年度</u>
子公司除列影響數	(31,201)	-
淨確定福利負債(資產)再衡量數		
—精算損益	6,054	75,459
已提撥至計畫之金額	64,777	43,998
計畫已支付之福利	(108,620)	(96,117)
清償損益	-	(24,132)
12月31日計畫資產之公允價值	<u>\$ 951,758</u>	<u>1,006,012</u>

(4)資產上限影響數之變動

合併公司民國一一二年度及一一一年度皆無確定福利計畫資產上限影響數。

(5)認列為損益之費用

	<u>112年度</u>	<u>111年度</u>
當期服務成本	\$ 1,220	5,027
淨確定福利負債(資產)之淨利息	6,713	4,731
清償利益	-	(2,682)
	<u>\$ 7,933</u>	<u>7,076</u>
營業成本	\$ 2,285	5,117
推銷費用	305	1,359
管理費用	948	273
研究發展費用	4,395	3,009
其他利益	-	(2,682)
	<u>\$ 7,933</u>	<u>7,076</u>

(6)精算假設

合併公司於財務報導結束日用以決定確定福利義務現值之重大精算假設如下：

	<u>112.12.31</u>	<u>111.12.31</u>
折現率	1.2%~2.6%	1.3%~2%
未來薪資增加率	2%~3.25%	1.625%~4.00%

合併公司預計於民國一一二年度報導日後之一年內支付予確定福利計畫之提撥金額為41,279千元。確定福利計畫之加權平均存續期間為5.96~16.99年。

(7)敏感度分析

民國一一二年及一一一年十二月三十一日當採用之主要精算假設變動對確定福利義務現值之影響如下：

	<u>對確定福利義務之影響</u>	
	<u>增加0.25%</u>	<u>減少0.25%</u>
112年12月31日		
折現率	(33,721)	34,900
未來薪資增加	34,164	(33,137)
111年12月31日		
折現率	(38,680)	39,914
未來薪資增加	45,110	(44,019)

上述之敏感度分析係基於其他假設不變的情況下分析單一假設變動之影響。實務上許多假設的變動則可能是連動的。敏感度分析係與計算資產負債表之淨退休金負債所採用的方法一致。

2.確定提撥計畫

本公司及國內子公司之確定提撥計畫係依勞工退休金條例之規定，依勞工每月工資6%之提繳率，提撥至勞工保險局之勞工退休金個人專戶；國外子公司則依當地相關法令提撥退休金。合併公司民國一一二年度及一一一年度認列確定提撥退休金辦法下之退休金費用分別為1,219,257千元及1,157,131千元。

(廿一)所得稅

1. 合併公司所得稅費用明細如下：

	112年度	111年度
當期所得稅費用	\$ 1,678,329	6,218,936
遞延所得稅費用(利益)		
暫時性差異之發生及迴轉	(849,732)	(525,416)
未認列可減除暫時性差異之變動	922,028	(252,960)
未認列虧損扣抵之變動	53,036	103,672
遞延所得稅費用(利益)	125,332	(674,704)
所得稅費用	<u>\$ 1,803,661</u>	<u>5,544,232</u>

認列於其他綜合損益之下的所得稅費用明細如下：

	112年度	111年度
不重分類至損益之項目：		
透過其他綜合損按公允價值衡量之權益工具投資未實現評價損益	<u>\$ 14,293</u>	<u>(61,906)</u>

合併公司所得稅費用與稅前淨利之關係調節如下：

	112年度	111年度
稅前淨利	<u>\$ 6,319,740</u>	<u>16,623,301</u>
依本公司所在地國內稅率計算之所得稅	\$ 1,263,948	3,324,660
外國轄區稅率差異影響數	164,341	369,748
依權益法認列之國內長期投資利益	(95,268)	(73,313)
不可扣抵之費用	96,744	44,940
土地增值稅	-	99,414
境外股權移轉所得稅	8,411	1,061,718
未認列暫時性差異之變動	922,028	(252,960)
未認列虧損扣抵之變動	53,036	103,672
未分配盈餘加徵稅額	32,294	178,212
投資抵減及租稅獎勵	(81,200)	(60,127)
其他	(560,673)	748,268
所得稅費用	<u>\$ 1,803,661</u>	<u>5,544,232</u>

2. 遞延所得稅資產及負債

(1) 未認列遞延所得稅資產及負債

於民國一一二年及一一一年十二月三十一日與投資子公司相關之暫時性差異，因本公司可控制該項暫時性差異迴轉之時點且很有可能於可預見之未來不會迴轉，故未認列遞延所得稅資產及負債；另，本公司及部分子公司於報導日評估未來並非很有可能具有足夠之課稅所得以供該可減除之暫時性差異及虧損扣抵使用，故未認列遞延所得稅資產，其相關金額如下：

未認列遞延所得稅資產：

	112.12.31	111.12.31
與投資子公司相關之暫時性差異彙總金額	\$ 1,268,550	291,714
可減除暫時性差異彙總金額	2,159,863	2,103,948
虧損扣抵	547,995	494,959
	<u>\$ 3,976,408</u>	<u>2,890,621</u>

未認列為遞延所得稅負債：

	112.12.31	111.12.31
與投資子公司相關之暫時性差異彙總金額	<u>\$ 2,612,307</u>	<u>2,501,584</u>

截至民國一一二年十二月三十一日止，合併公司未認列為遞延所得稅資產之虧損扣抵及其稅額，其扣除期限如下：

尚未扣除之虧損	尚未扣除之虧損扣抵稅額	得扣除之最後年度
\$ 213,057	50,747	民國一一三年度
220,846	60,027	民國一一四年度
302,286	72,286	民國一一五年度
554,426	134,163	民國一一六年度
336,286	77,962	民國一一七年度
203,763	45,837	民國一一八年度
77,850	17,243	民國一一九年度
59,199	12,327	民國一二〇年度
61,681	12,658	民國一二一年度
296,563	64,745	民國一二二年度
\$ 2,325,957	547,995	

(2)已認列之遞延所得稅資產及負債

遞延所得稅資產及負債之變動如下：

遞延所得稅資產：

	期初餘額	認列於(損)益	企業併購產生	除列子公司	期末餘額
112年度					
備抵存貨跌價損失	\$ 347,417	(22,941)	4,637	-	329,113
未實現應付費用	350,675	32,961	-	-	383,636
聯屬公司間未實現銷貨毛利	178,662	(27,483)	-	-	151,179
未實現銷貨折讓	339,371	(37,523)	-	-	301,848
固定資產財稅差	76,100	4,487	-	-	80,587
未實現售後服務費	92,048	29,528	-	-	121,576
虧損扣抵	98,285	148,089	-	-	246,374
其他	602,964	(11,110)	10,645	(11,279)	591,220
	\$ 2,085,522	116,008	15,282	(11,279)	2,205,533
111年度					
備抵存貨跌價損失	\$ 270,577	75,984	856	-	347,417
未實現應付費用	236,521	114,154	-	-	350,675
聯屬公司間未實現銷貨毛利	80,099	98,563	-	-	178,662
未實現銷貨折讓	364,626	(25,255)	-	-	339,371
固定資產財稅差	87,699	(11,599)	-	-	76,100
未實現售後服務費	90,087	1,961	-	-	92,048
虧損扣抵	111,036	(12,751)	-	-	98,285
其他	520,586	79,323	3,055	-	602,964
	\$ 1,761,231	320,380	3,911	-	2,085,522

遞延所得稅負債：

	期初餘額	認列於(損)益	企業併購產生	認列於其他綜合(損)益	除列子公司	期末餘額
112年度						
未實現兌換利益	\$ (6,795)	(12,059)	-	-	-	(18,854)
企業併購產生	(842,674)	300,327	(175,084)	-	-	(717,431)
採用權益法之投資利益	(1,032,420)	(563,904)	-	-	-	(1,596,324)
其他	(149,761)	34,296	(59,369)	(14,293)	1,510	(187,617)
	\$ (2,031,650)	(241,340)	(234,453)	(14,293)	1,510	(2,520,226)

	期初餘額	認列於 (損)益	企業併購 產 生	認列於 其他綜合 (損)益	除列 子公司	期末餘額
111年度						
未實現兌換利益	\$ (29,971)	23,176	-	-	-	(6,795)
企業併購產生	(947,015)	141,264	(36,923)	-	-	(842,674)
採用權益法之投資利益	(1,193,094)	160,674	-	-	-	(1,032,420)
其他	(213,023)	29,210	(27,854)	61,906	-	(149,761)
	\$ (2,383,103)	354,324	(64,777)	61,906	-	(2,031,650)

3. 所得稅核定情形

本公司營利事業所得稅結算申報已奉稽徵機關核定至民國一一〇年度。

4. 全球最低稅負

本公司營運所在之若干國家已頒布實施全球最低稅負制之新稅法，惟頒布之新稅法係於民國一一三年一月一日生效，因此截至民國一一二年十二月三十一日止本公司並無當期所得稅影響數。

本公司於實際發生補充稅時認為當期所得稅，而對於補充稅相關遞延所得稅會計處理則適用暫時性之強制豁免，會計政策請詳附註(四)之說明。

(廿二) 資本及其他權益

1. 股本

民國一一二年及一一一年十二月三十一日，本公司額定股本總額皆為50,000,000千元，每股面額10元，皆為5,000,000千股，已發行及流通在外股份皆為普通股1,966,782千股。

截至民國一一二年及一一一年十二月三十一日止，本公司所發行之海外存託憑證皆為285千單位，每單位存託憑證代表5股普通股，於盧森堡證券交易所掛牌交易。

2. 資本公積

本公司資本公積餘額內容如下：

	112.12.31	111.12.31
採權益法認列之關聯企業股權淨值變動數	\$ 161,235	159,487
認列對子公司所有權權益變動數	1,815,016	1,786,526
處分員工持股信託之沒入股款	7,648	3,396
行使歸入權	75	-
實際取得或處分子公司股權價格與帳面價值差額	1	-
	\$ 1,983,975	1,949,409

依公司法規定，資本公積需優先填補虧損後，始得按股東原有股份之比例以已實現之資本公積發給新股或現金。前項所稱之已實現資本公積，包括超過票面金額發行股票所得之溢額及受領贈與之所得。依發行人募集與發行有價證券處理準則規定，得撥充資本之資本公積，每年撥充之合計金額，不得超過實收資本額百分之十。

3. 保留盈餘及股利政策

依本公司章程規定，本公司年度總決算如有盈餘，應先提繳稅款，彌補以往虧損，次提百分之十為法定盈餘公積，並依法令規定提列或迴轉特別盈餘公積，如尚有盈餘，併同累積未分配盈餘，由董事會擬具盈餘分配案提請股東會決議分派之。前項盈餘分配案若以現金股利為之，則授權董事會決議並於股東會報告。

本公司得依公司法第二百四十一條規定以法定盈餘公積或資本公積配發新股或現金。前項若以現金方式為之，則授權董事會決議並於股東會報告。

依本公司章程記載，本公司係屬技術及資本密集之科技事業，正值成長期，為配合長期資本規劃，及滿足股東對現金流量之需求，本公司之股利政策採用剩餘股利政策，以健全公司之成長與永續經營。股利分派時為考量未來擴展營運規模及現金流量之需求，每年發放現金股利之比例不得低於當年度發放現金及股票股利合計數的百分之十。

(1) 法定盈餘公積

依公司法規定，公司無虧損時，得經股東會決議，以法定盈餘公積發給新股或現金，惟以該項公積超過實收資本額百分之二十五之部分為限。

(2)特別盈餘公積

依主管會規定，本公司於分派可分配盈餘時，就當年度發生之帳列其他股東權益減項淨額，自當期稅後淨利加計當期稅後淨利以外項目計入當期末分配盈餘之數額與前期未分配盈餘補提列特別盈餘公積；屬前期累積之其他股東權益減項金額，則自前期未分配盈餘提列相同數額之特別盈餘公積不得分派。嗣後其他股東權益減項數額有迴轉時，得就迴轉部份分派盈餘。

(3)盈餘分配

本公司分別於民國一一二年三月六日及一一一年三月十七日經董事會決議民國一一一年度及一一〇年度現金股利分配案及民國一一二年五月二十九日及一一一年五月三十一日經股東常會決議民國一一一年度及一一〇年度其他盈餘分配案，相關分配金額如下：

	111年度		110年度	
	每股股利 (元)	金額	每股股利 (元)	金額
法定盈餘公積		\$ 832,491		798,486
特別盈餘公積提列(迴轉)		\$ 4,243,165		(431,423)
分派予普通股業主之股利：				
現金	\$ 2.00	3,933,564	2.50	4,916,955

本公司於民國一一三年三月五日經董事會決議民國一一二年度現金股利分配案金額如下：

	112年度	
	每股股利 (元)	金額
分派予普通股業主之股利：		
現金	\$ 1.20	2,360,138

4.其他權益(稅後淨額)

(1)國外營運機構財務報表換算之兌換差額

	112年度	111年度
期初餘額	\$ 875,030	(1,723,237)
換算國外營運機構淨資產所產生之兌換差額	(122,265)	2,378,243
採用權益法之關聯企業及合資之國外營運機構財務報表換算之兌換差額	(76,241)	215,240
處分子公司	122	4,784
期末餘額	\$ 676,646	875,030

(2)透過其他綜合損益按公允價值衡量之金融資產未實現(損)益

	112年度	111年度
期初餘額	\$ (5,663,889)	1,378,567
透過其他綜合損益按公允價值衡量之權益工具投資未實現評價(損)益	1,887,046	(6,787,585)
處分透過其他綜合損益按公允價值衡量之金融資產	(256,167)	(89,701)
採用權益法之關聯企業其他綜合損(益)之份額	251,750	(165,170)
期末餘額	\$ (3,781,260)	(5,663,889)

(3)確定福利計畫之再衡量數

	112年度	111年度
期初餘額	\$ (287,528)	(488,552)
確定福利計畫之再衡量數	4,993	195,324
採用權益法之關聯企業之確定福利計畫之再衡量數之份額	(605)	5,700
期末餘額	\$ (283,140)	(287,528)

5.非控制權益(稅後淨額)

	112年度	111年度
期初餘額	\$ 27,211,117	24,706,340
歸屬予非控制權益之份額：		
本期淨利	1,540,346	2,827,139
實際取得或處分子公司部分股權	(1,588,467)	(45,141)
子公司員工認股權酬勞成本	1,273	3,370
認列對子公司所有權益變動數	(28,490)	3,732
國外營運機構財務報表換算之兌換差額	(23,149)	380,516
資本公積—採用權益法認列之關聯企業及合資之變動數	5	118,683
確定福利計畫之再衡量數	8,297	25,516
透過其他綜合損益按公允價值衡量之金融資產未實現評價(損)益	47,958	(13,558)
子公司分配現金股利予非控制權益	(2,559,152)	(1,525,512)
非控制權益之股東注資	79,307	75,045
非控制權益增加	2,347,169	654,987
期末餘額	<u>\$ 27,036,214</u>	<u>27,211,117</u>

(廿三)股份基礎給付

1.合併公司計有下列股份基礎給付交易：

	權益交割	
	BBHC	BBHC
	員工認股權計畫	員工認股權計畫
給與日	108.7.31	102.12.30
給與數量	4,000,000單位 每單位得認購BBHC普通股1股	1,000,000單位 每單位得認購BBHC普通股1股
合約期間	5年	10年
授予對象	BBHC及其子公司符合約定條件之員工	BBHC及其子公司符合約定條件之員工
既得條件	給與日後至上市後滿2年之服務	給與日後滿3年至6年之服務

2.員工認股權計畫之相關資訊如下：

	112年度		111年度	
	加權平均履約價格(美元)	認股權數量(千股)	加權平均履約價格(美元)	認股權數量(千股)
BBHC員工認股權計畫				
1月1日流通在外數量 (即12月31日流通在外數量)	1	<u>4,000</u>	1	<u>4,000</u>
12月31日可執行數量	1	<u>-</u>	1	<u>-</u>

合併公司於民國一一二年及一一一年十二月三十一日流通在外之認股權資訊如下：

	112.12.31		111.12.31	
	加權平均預期剩餘存續期限(年)	加權平均行使價格(元)	加權平均預期剩餘存續期限(年)	加權平均行使價格(元)
BBHC (108.7.31給與)	0.75	\$1(美元)	1.75	\$1 (美元)
BBHC (102.12.30給與)	0	\$1(美元)	1	\$1 (美元)

3.員工費用

合併公司民國一一二年度及一一一年度因股份基礎給付所產生之費用分別為1,273千元及3,370千元。

(廿四)每股盈餘

1.基本每股盈餘

基本每股盈餘係以歸屬於本公司普通股權益持有人之淨利除以普通股加權平均流通在外股數為基礎計算之，相關計算如下：

	112年度	111年度
歸屬於本公司普通股權益持有人之淨利	\$ 2,975,733	8,251,930
普通股加權平均流通在外股數(千股)	1,966,782	1,966,782
基本每股盈餘(元)	\$ 1.51	4.20

2.稀釋每股盈餘

	112年度	111年度
歸屬於本公司普通股權益持有人之淨利	\$ 2,975,733	8,251,930
普通股加權平均流通在外股數(千股)	1,966,782	1,966,782
具稀釋作用之潛在普通股之影響(千股)：		
員工酬勞之影響	9,059	28,003
普通股加權平均流通在外股數(千股)(調整稀釋性潛在普通股影響數後)	1,975,841	1,994,785
稀釋每股盈餘(元)	\$ 1.51	4.14

(廿五)客戶之合約收入

1.收入之細分

	112年度					
	設計製造 服務部門	品牌營銷 部 門	材料科學 部 門	網路通訊 部 門	醫療服務 部 門	合 計
主要銷售地區市場：						
亞洲	\$ 48,165,447	40,558,051	16,070,880	8,498,738	11,676,461	124,969,577
歐洲	9,215,855	8,747,260	74,038	2,085,235	-	20,122,388
美洲	27,133,792	11,969,698	809,749	17,687,741	-	57,600,980
其他	325,464	416,180	160,192	-	-	901,836
	<u>\$ 84,840,558</u>	<u>61,691,189</u>	<u>17,114,859</u>	<u>28,271,714</u>	<u>11,676,461</u>	<u>203,594,781</u>
主要產品/服務線：						
電子產品製造銷售	\$ 83,816,939	59,862,199	17,114,067	27,906,643	-	188,699,848
醫療服務	-	-	-	-	11,676,461	11,676,461
其他服務	1,023,619	1,828,990	792	365,071	-	3,218,472
	<u>\$ 84,840,558</u>	<u>61,691,189</u>	<u>17,114,859</u>	<u>28,271,714</u>	<u>11,676,461</u>	<u>203,594,781</u>
	111年度					
	設計製造 服務部門	品牌營銷 部 門	材料科學 部 門	網路通訊 部 門	醫療服務 部 門	合 計
主要銷售地區市場：						
亞洲	\$ 64,014,117	38,103,886	15,331,341	7,880,810	10,175,456	135,505,610
歐洲	12,000,973	10,578,753	56,529	3,026,952	-	25,663,207
美洲	39,765,983	14,584,060	115,940	22,726,423	-	77,192,406
其他	578,590	872,951	24,520	12	-	1,476,073
	<u>\$116,359,663</u>	<u>64,139,650</u>	<u>15,528,330</u>	<u>33,634,197</u>	<u>10,175,456</u>	<u>239,837,296</u>
主要產品/服務線：						
電子產品製造銷售	\$114,662,569	62,262,684	15,526,985	33,272,510	-	225,724,748
醫療服務	-	-	-	-	10,175,456	10,175,456
其他服務	1,697,094	1,876,966	1,345	361,687	-	3,937,092
	<u>\$116,359,663</u>	<u>64,139,650</u>	<u>15,528,330</u>	<u>33,634,197</u>	<u>10,175,456</u>	<u>239,837,296</u>

2. 合約餘額

	112.12.31	111.12.31	111.1.1
應收票據及帳款(含關係人)	\$ 38,382,724	40,572,392	33,295,745
減：備抵損失	(340,567)	(422,466)	(288,648)
	<u>\$ 38,042,157</u>	<u>40,149,926</u>	<u>33,007,097</u>
	112.12.31	111.12.31	111.1.1
合約負債	<u>\$ 3,035,848</u>	<u>2,798,320</u>	<u>2,431,400</u>

應收帳款及其減損之揭露請詳附註六(四)。

民國一一二年及一一一年一月一日合約負債期初餘額於民國一一二年度及一一一年度認列為收入之金額分別為1,816,947千元及2,037,883千元。

(廿六)員工及董事酬勞

依本公司章程規定，年度如有獲利，應提撥5%~20%為員工酬勞及不超過1%為董事酬勞。但公司尚有累積虧損時，應預先保留彌補數額。前項員工酬勞發給股票或現金之對象，包括符合一定條件之從屬公司員工。

本公司民國一一二年度及一一一年度員工酬勞估列金額分別為245,716千元及681,239千元，董事酬勞估列金額分別為6,800千元及18,672千元，係以本公司各該段期間之稅前淨利扣除員工及董事酬勞前之金額乘上本公司章程所訂之員工酬勞及董事酬勞分派成數為估計基礎，並列報為各該段期間之營業成本或營業費用。若次年度實際分派金額與估列數有差異時，則依會計估計變動處理，並將該差異認列為次年度損益。

本公司民國一一三年三月五日及一一二年三月六日經董事會決議分派之民國一一二年度及一一一年度員工及董事酬勞金額，與前述本公司民國一一二年度及一一一年度財務報告估列金額並無差異，並全數以現金發放，相關資訊可至公開資訊觀測站查詢。

(廿七)營業外收入及支出

1. 利息收入

	112年度	111年度
銀行存款利息收入	<u>\$ 901,749</u>	<u>413,906</u>

2. 其他收入

	112年度	111年度
補助款收入	\$ 278,478	190,204
股利收入	621,566	905,068
	<u>\$ 900,044</u>	<u>1,095,272</u>

3. 其他利益及損失

	112年度	111年度
處分不動產、廠房、設備利益(損失)	\$ 11	(5,434)
處分及清算子公司淨利益(附註六(九))	745,466	8,756,264
處分權益法投資利益(損失)(附註六(八))	(23,589)	120,326
外幣兌換利益	93,506	53,703
透過損益按公允價值衡量之金融工具淨損失	(243,102)	(126,709)
採用權益法之投資減損損失(附註六(八))	-	(22,715)
處分待出售非流動資產利益(附註六(七))	-	907,772
租金收入(附註六(十九))	143,149	151,710
廉價購買利益(附註六(九))	-	81,089
非金融資產之減損損失	-	(7,699)
其他	194,615	183,693
	<u>\$ 910,056</u>	<u>10,092,000</u>

4.財務成本

	112年度	111年度
銀行借款利息費用	\$ 1,753,059	1,155,010
租賃負債	55,219	41,789
	\$ 1,808,278	1,196,799

(廿八)金融工具

1.金融工具之種類

(1)金融資產

	112.12.31	111.12.31
透過損益按公允價值衡量之金融資產－流動及非流動	\$ 1,076,785	661,426
透過其他綜合損益按公允價值衡量之金融資產－流動及非流動	12,180,129	10,331,238
以攤銷後成本衡量之金融資產：		
現金及約當現金	25,472,899	31,202,619
應收票據及帳款及其他應收款(含關係人)	39,363,966	42,807,999
其他金融資產－流動及非流動	2,027,353	937,942
小計	66,864,218	74,948,560
合計	\$ 80,121,132	85,941,224

(2)金融負債

	112.12.31	111.12.31
透過損益按公允價值衡量之金融負債：		
持有供交易	\$ 79,374	96,982
企業合併之或有對價	-	63,144
小計	79,374	160,126
攤銷後成本衡量之金融負債：		
短期借款	29,919,639	25,969,736
應付短期票券	-	199,619
應付票據及帳款及其他應付款(含關係人)	43,697,502	44,292,786
租賃負債(含一年內到期部分及關係人)	2,428,130	2,518,154
長期借款(含一年內到期部分)	31,340,925	33,722,283
應付公司債(含一年內到期部分)	3,260,702	2,995,015
其他非流動負債－存入保證金	98,741	111,665
小計	110,745,639	109,809,258
合計	\$ 110,825,013	109,969,384

2.公允價值資訊－非按公允價值衡量之金融工具

合併公司之管理階層認為合併公司分類為以攤銷後成本衡量之金融資產與金融負債於合併財務報告中之帳面金額趨近於其公允價值。

3.公允價值資訊－按公允價值衡量之金融工具

(1)金融工具之公允價值層級

合併公司財務部門負責進行金融工具公允價值之評估，於必要時會藉助外部專家或往來金融機構之協助以進行公允價值之評估，並透過定期更新評價模型所需輸入值及其他任何必要之公允價值調整以確保評價結果係屬合理。

合併公司透過損益按公允價值衡量之金融工具及透過其他綜合損益按公允價值衡量之金融資產係以重複性為基礎按公允價值衡量，租賃負債依規定無須揭露公允價值。下表係提供原始認列後以公允價值衡量之金融工具之相關分析，並以公允價值之可觀察程度分為第一至第三級。各公允價值層級定義如下：

A.第一級：相同資產或負債於活絡市場之公開報價(未經調整)。

B.第二級：除包含於第一級之公開報價外，資產或負債之輸入參數係直接(即價格)或間接(即由價格推導而得)可觀察。

C.第三級：資產或負債之輸入參數非基於可觀察之市場資料(非可觀察參數)。

112.12.31				
公允價值				
	第一級	第二級	第三級	合 計
透過損益按公允價值衡量之金融資產：				
衍生性工具－遠期外匯合約	\$ -	75,803	-	75,803
衍生性工具－換匯合約	-	123,149	-	123,149
受益憑證－開放型基金	24,485	-	-	24,485
上市(櫃)公司股票	5,989	-	-	5,989
未上市(櫃)公司股票	-	-	847,304	847,304
應付公司債買回權	-	-	55	55
小 計	<u>30,474</u>	<u>198,952</u>	<u>847,359</u>	<u>1,076,785</u>
透過其他綜合損益按公允價值衡量之金融資產：				
國內上市(櫃)公司股票	11,474,724	-	-	11,474,724
國內興櫃公司股票	-	65,061	-	65,061
未上市(櫃)公司股票	-	-	640,344	640,344
小 計	<u>11,474,724</u>	<u>65,061</u>	<u>640,344</u>	<u>12,180,129</u>
合 計	<u>\$11,505,198</u>	<u>264,013</u>	<u>1,487,703</u>	<u>13,256,914</u>
透過損益按公允價值衡量之金融負債：				
衍生性工具－遠期外匯合約	\$ -	77,655	-	77,655
衍生性工具－換匯合約	-	1,719	-	1,719
合 計	<u>\$ -</u>	<u>79,374</u>	<u>-</u>	<u>79,374</u>
111.12.31				
公允價值				
	第一級	第二級	第三級	合 計
透過損益按公允價值衡量之金融資產：				
衍生性工具－遠期外匯合約	\$ -	44,152	-	44,152
衍生性工具－換匯合約	-	19,062	-	19,062
受益憑證－開放型基金	26,071	-	-	26,071
上市(櫃)公司股票	55,764	-	-	55,764
未上市(櫃)公司股票	-	-	510,844	510,844
企業合併之或有對價	-	-	5,533	5,533
小 計	<u>81,835</u>	<u>63,214</u>	<u>516,377</u>	<u>661,426</u>
透過其他綜合損益按公允價值衡量之金融資產：				
國內上市(櫃)公司股票	9,622,987	-	-	9,622,987
國內興櫃公司股票	-	54,887	-	54,887
未上市(櫃)公司股票	-	-	653,364	653,364
小 計	<u>9,622,987</u>	<u>54,887</u>	<u>653,364</u>	<u>10,331,238</u>
合 計	<u>\$ 9,704,822</u>	<u>118,101</u>	<u>1,169,741</u>	<u>10,992,664</u>
透過損益按公允價值衡量之金融負債：				
衍生性工具－遠期外匯合約	\$ -	67,291	-	67,291
衍生性工具－換匯合約	-	29,691	-	29,691
企業合併之或有對價	-	-	63,144	63,144
合 計	<u>\$ -</u>	<u>96,982</u>	<u>63,144</u>	<u>160,126</u>

(2)按公允價值衡量金融工具之公允價值評價技術

A.非衍生金融工具

金融工具如有活絡市場公開報價時，則以活絡市場之公開報價為公允價值。

上市(櫃)公司股票及基金受益憑證等係具標準條款與條件並於活絡市場交易，其公允價值係參照市場報

價決定。

除有活絡市場之金融工具外，其餘金融工具之公允價值係以評價技術或參考交易對手報價取得。透過評價技術所取得之公允價值可參照其他實質上條件及特性相似之金融工具之現時公允價值、現金流量折現法或以其他評價技術，包括以合併資產負債表日可取得之市場資訊運用模型計算而得。

合併公司所持有之金融工具如屬無活絡市場者，其公允價值依類別及屬性列示如下：

- 合併公司持有之國內興櫃公司股票係以興櫃市場當日平均成交價估計公允價值。
- 企業合併之或有對價係採用現金流量折現法估計公允價值，其主要假設係考量發生機率以估計所須支付價款，並以折現後之現值估計。
- 合併公司持有之無活絡市場之未上市(櫃)股票主係以市場法估計公允價值，其判定係參考同類型公司評價、公司淨值及營運狀況評估之。另，其重大不可觀察輸入值主要為流動性折價，惟因流動性折價的可能變動不會導致重大的潛在財務影響，故不擬揭露其量化資訊。

B. 衍生金融工具

係根據廣為市場使用者所接受之評價模型評價。遠期外匯合約及換匯合約通常係根據目前之遠期匯率評價。買回權及賣回權係依適當之選擇權定價模型評價。

(3) 公允價值等級間之移轉

民國一一年度並無金融資產及負債移轉公允價值層級。

原列於第二級之其他綜合損益按公允價值衡量之金融資產(視陽光學(股)公司之股票)，因視陽自民國一一年十一月二十八日起掛牌上市，故於民國一一年度將其從第二級移轉至第一級。

(4) 第三等級之變動明細表

透過損益按公允價值衡量之金融資產：

	112年度	111年度
期初餘額	\$ 516,377	354,333
本期增添	173,557	130,856
本期認列於(損)益變動數	157,425	31,188
期末餘額	<u>\$ 847,359</u>	<u>516,377</u>

透過其他綜合損益按公允價值衡量之金融資產：

	112年度	111年度
期初餘額	\$ 653,364	288,852
子公司首次併入影響數	-	1,644
本期購買	195,358	398,309
本期處分	-	(88)
本期收到減資退回股款	(2,833)	(11,042)
本期認列於其他綜合損益變動數	(205,545)	(24,311)
期末餘額	<u>\$ 640,344</u>	<u>653,364</u>

透過損益按公允價值衡量之金融負債如下：

	112年度	111年度
期初餘額	\$ 63,144	103,222
或有對價減少數	-	(7,408)
本期認列於(損)益變動數	(63,144)	(32,670)
期末餘額	<u>\$ -</u>	<u>63,144</u>

上述總利益或損失，係列報於「其他利益及損失」及「透過其他綜合損益按公允價值衡量之金融資產未實現評價(損)益」。其中與民國一一年及一一年十二月三十一日仍持有之資產及負債相關者如下：

	112年度	111年度
總利益或損失		
認列於(損)益(列報於「其他利益及損失」)	\$ 220,569	63,858
認列於其他綜合(損)益(列報於「透過其他綜合損益按公允價值衡量之金融資產未實現評價(損)益」)	(205,545)	(24,311)

(廿九)財務風險管理

合併公司因業務活動而暴露於信用風險、流動性風險及市場風險(包括匯率風險、利率風險及其他價格風險)。本附註表達合併公司上述各項風險之暴險資訊、合併公司衡量及管理該等風險之政策及程序及量化揭露。

合併公司董事會負責發展及控管合併公司之風險管理政策，風險管理政策之建置係為辨認及分析合併公司所面臨之風險，及設定適當風險限額及控制，並監督風險及風險限額之遵循。風險管理政策及系統係定期覆核以反映市場情況及合併公司運作之變化。

合併公司管理階層依相關規範及內部控制制度對財務活動進行監督及覆核，內部稽核人員扮演監督角色，定期將覆核結果報告董事會。

1.信用風險

信用風險係合併公司因金融資產交易對方未履行合約義務而產生財務損失之風險，主要來自於現金及約當現金、衍生工具交易、應收客戶之帳款及其他應收款等金融資產，合併公司金融資產之帳面金額代表最大信用暴險金額。

合併公司存款及衍生性金融商品之交易對象皆為信用良好之銀行，並分別與不同銀行交易以控制暴露於每一金融機構之信用風險，故應不致產生重大信用風險。

合併公司應收帳款之交易對象主係國際知名電子產業客戶，財務透明度高，為降低應收帳款之信用風險，合併公司已建立授信政策，依該政策針對每一客戶個別分析其信用狀況以決定其信用額度，且定期持續評估客戶財務狀況並透過保險以降低風險。

2.流動性風險

流動性風險係合併公司無法交付現金或其他金融資產以清償金融負債，未能履行相關義務之風險。合併公司定期監督當期及預計中長期之資金需求，並透過維持足夠的現金及約當現金及銀行融資額度，並確保借款合同條款之遵循，以管理流動性風險。合併公司於民國一一二年及一一一年十二月三十一日未使用之長、短期借款額度分別為123,224,090千元及109,065,882千元。

下表說明合併公司已約定還款期間之金融負債剩餘合約到期分析，其係依據合併公司最早可能被要求還款之日期，並以未折現現金流量編製。

	合 約 現金流量	6個月 以內	6-12個月	1-2年	2-5年	超過5年
112年12月31日						
非衍生金融負債						
短期借款(浮動利率)	\$ 30,088,313	28,341,907	1,746,406	-	-	-
租賃負債	2,601,790	330,000	312,206	474,860	993,242	491,482
長期借款(浮動利率)	33,581,238	1,064,503	1,121,627	6,273,041	23,949,724	1,172,343
應付公司債(固定利率)	3,463,600	27,000	27,000	54,000	3,355,600	-
應付票據及帳款	30,468,078	30,468,078	-	-	-	-
其他應付款	13,229,424	13,229,424	-	-	-	-
存入保證金	98,741	-	-	-	98,741	-
	\$ 113,531,184	73,460,912	3,207,239	6,801,901	28,397,307	1,663,825
衍生金融工具						
遠期外匯合約：						
流 出	\$ 8,575,629	8,575,629	-	-	-	-
流 入	(8,573,777)	(8,573,777)	-	-	-	-
換匯合約：						
流 出	7,077,513	7,077,513	-	-	-	-
流 入	(7,198,943)	(7,198,943)	-	-	-	-
	\$ (119,578)	(119,578)	-	-	-	-

111年12月31日

非衍生金融負債						
短期借款(浮動利率)	\$ 26,291,618	24,554,192	1,737,426	-	-	-
透過損益按公允價值衡量之金融負債						
—企業合併之或有對價	91,660	-	-	16,593	75,067	-
應付短期票券	200,000	200,000	-	-	-	-
租賃負債	2,779,305	302,400	409,497	402,629	1,258,091	406,688
長期借款(浮動利率)	34,383,805	917,924	1,025,919	15,282,175	16,543,798	613,989

(接次頁)

(承前頁)

	合 約 現金流量	6個月 以內	6-12個月	1-2年	2-5年	超過5年
應付公司債(固定利率)	3,243,000	27,000	27,000	54,000	3,135,000	-
應付票據及帳款	29,037,962	29,037,962	-	-	-	-
其他應付款	15,254,824	15,254,824	-	-	-	-
存入保證金	111,665	-	-	-	111,665	-
	\$ 111,393,839	70,294,302	3,199,842	15,755,397	21,123,621	1,020,677
衍生金融工具						
遠期外匯合約：						
流出	\$ 9,428,340	9,428,340	-	-	-	-
流入	(9,405,201)	(9,405,201)	-	-	-	-
換匯合約：						
流出	14,724,170	14,724,170	-	-	-	-
流入	(14,713,541)	(14,713,541)	-	-	-	-
	\$ 33,768	33,768	-	-	-	-

合併公司並不預期到期日分析之現金流量發生時點會顯著提早，或實際金額會有顯著不同。

3. 市場風險

市場風險係指因市場價格變動，如匯率、利率及權益工具價格變動，而影響合併公司之收益或所持有金融工具價值之風險。市場風險管理之目標係管控市場風險之暴險程度在可承受範圍內，並將投資報酬最佳化。

合併公司為管理市場風險，從事衍生工具交易，其運用受董事會通過之政策所規範。一般而言，合併公司以採用避險操作來進行損益波動之管理。

(1) 匯率風險

合併公司之避險策略係以簽訂遠期外匯合約及匯率交換合約以管理已發生之銷售及採購交易所產生之淨外幣部位之匯率風險。此類衍生金融工具之使用，可協助合併公司減少但仍無法完全排除外幣匯率變動造成之影響。

合併公司之匯率風險主要來自於非以功能性貨幣計價之現金及約當現金、應收(付)票據及帳款(含關係人)、其他應收(付)款(含關係人)及銀行借款等，於換算時產生外幣兌換損益。合併公司於報導日非以功能性貨幣計價之重大貨幣性資產與負債帳面價值(包含於合併財務報告中已沖銷之非功能性貨幣計價之貨幣性項目)及相關之敏感性分析如下：

金額單位：千元

112.12.31					
	外幣	匯率	新台幣	匯 率 變動幅度	損益影響
金融資產					
貨幣性項目					
美金	\$ 1,613,382	30.7500	49,611,497	1%	496,115
歐元	28,414	34.0340	967,042	1%	9,670
人民幣	2,230,074	4.3364	9,670,493	1%	96,705
日幣	2,621,014	0.2175	570,071	1%	5,701
非貨幣性項目					
人民幣	9,558	4.3364	41,447	1%	414
金融負債					
貨幣性項目					
美金	1,533,736	30.7500	47,162,382	1%	471,624
歐元	7,420	34.0340	252,532	1%	2,525
人民幣	2,292,438	4.3364	9,940,928	1%	99,409
日幣	9,636,556	0.2175	2,095,951	1%	20,960

111.12.31

	外幣	匯率	新台幣	匯率 變動幅度	損益影響
金融資產					
貨幣性項目					
美金	\$ 1,743,465	30.7300	53,576,679	1%	535,767
歐元	47,816	32.8200	1,569,321	1%	15,693
人民幣	3,216,324	4.4057	14,170,159	1%	141,702
日幣	3,685,610	0.2330	858,747	1%	8,587
非貨幣性項目					
人民幣	10,049	4.4057	44,273	1%	443
金融負債					
貨幣性項目					
美金	1,259,713	30.7300	38,710,980	1%	387,110
歐元	9,708	32.8200	318,617	1%	3,186
人民幣	2,419,549	4.4057	10,659,807	1%	106,598
日幣	8,592,235	0.2330	2,001,991	1%	20,020

由於合併公司功能性貨幣種類繁多，故採彙整方式揭露貨幣性項目之兌換損益資訊，民國一一二年度及一一一年度外幣兌換(損)益(含已實現及未實現)之揭露請詳附註六(二十七)。

(2)利率風險

合併公司之銀行借款皆採浮動利率基礎。合併公司因應利率變動風險之措施，係定期評估銀行及各幣別借款利率，並與往來之金融機構保持良好關係，以取得較低之融資成本，同時配合強化營運資金管理等方式，降低對銀行借款之依存度，分散利率變動之風險。

下列敏感度分析係依利率暴險而決定。對於浮動利率負債，其分析方式係假設報導日流通在外之負債餘額於整年度皆流通在外。

若年利率增加或減少1%，在所有其他變數維持不變之情況下，合併公司民國一一二年度及一一一年度之稅前淨利將分別減少或增加612,606千元及596,920千元，主因係合併公司之浮動利率借款所致。

(3)其他市價風險

合併公司持有股權投資須承受權益證券市場價格變動之風險。合併公司以公允價值基礎進行管理並監控投資績效，另持有非上市櫃公司股票係屬策略性投資，合併公司並未積極交易此投資。

合併公司所持有之開放型基金受益憑證，由於所投資之標的多為貨幣或債券相關基金(帳列透過損益按公允價值衡量之金融資產—流動)，合併公司並不預期所持有之基金會有顯著之市場風險。

有關股權投資(帳列透過損益按公允價值衡量之金融資產)價格風險之敏感性分析，係以報導日之公允價值變動為計算基礎。若上述權益工具價格上升/下降5%，民國一一二年度及一一一年度稅前淨利金額將分別增加/減少42,665千元及28,330千元。

有關持有股權投資(帳列透過其他綜合損益按公允價值衡量之金融資產)價格風險之敏感性分析，係以報導日之公允價值變動為計算基礎。若上述權益工具價格上升/下降5%，民國一一二年度及一一一年度其他綜合損益金額將分別增加/減少609,006千元及516,562千元。

(三十)資本管理

合併公司基於現行營運產業特性及未來公司發展情形，並且考量外部環境變動等因素，規劃合併公司未來期間所需之營運資金、資本支出、債務償還及股利支出等需求，保障合併公司能繼續營運，回饋股東且同時兼顧其他利益關係人之利益，並維持最佳資本結構以長遠提升股東價值。

合併公司透過定期審核負債/權益比率等，以決定最適資本。

報導日之負債權益比率如下：

	112.12.31	111.12.31
負債總額	<u>\$ 124,330,065</u>	<u>125,478,361</u>
權益	<u>\$ 64,093,572</u>	<u>67,937,431</u>
負債權益比率	<u>193.98%</u>	<u>184.70%</u>

(卅一)非現金交易之投資及籌資活動

1. 合併公司於民國一一二年度及一一一年度以租賃方式取得使用權資產之情形，請詳附註六(十一)。

2. 僅有部分收付現金之投資活動：

併購子公司：

	112年度	111年度
取得子公司淨價款	\$ 3,161,999	609,500
收購日子公司帳列現金及約當現金數	(1,380,961)	(470,992)
併購子公司支付現金數	<u>\$ 1,781,038</u>	<u>138,508</u>

處分子公司：

	112年度	111年度
處分子公司淨價款	\$ 245,632	12,141,558
加：期初其他應收款	1,093,665	-
減：期末其他應收款	-	(1,093,665)
加：期末其他應付款	-	230,962
除列子公司現金減少數	-	(861,614)
處分子公司收取現金數	<u>\$ 1,339,297</u>	<u>10,417,241</u>

處分待出售非流動資產：

	112年度	111年度
處分待出售非流動資產價款	\$ -	1,402,126
減：期初預收款項	-	(84,000)
處分待出售非流動資產收取現金數	<u>\$ -</u>	<u>1,318,126</u>

3. 來自籌資活動之負債之調節如下表：

	非現金之變動						
	112.1.1	現金流量	子公司首次併入影響數	除列子公司影響數	本期新增	匯率變動及其他	112.12.31
短期借款	\$ 25,969,736	4,097,297	-	(115,000)	-	(32,394)	29,919,639
應付短期票券	199,619	(199,619)	-	-	-	-	-
長期借款(含一年內到期)	33,722,283	(2,189,846)	-	(168,882)	-	(22,630)	31,340,925
應付公司債(含一年內到期)	2,995,015	631,884	-	-	-	(366,197)	3,260,702
租賃負債	2,518,154	(787,354)	11,154	(8,743)	715,897	(20,978)	2,428,130
存入保證金	111,665	(11,303)	-	(1,621)	-	-	98,741
來自籌資活動之負債總額	<u>\$ 65,516,472</u>	<u>1,541,059</u>	<u>11,154</u>	<u>(294,246)</u>	<u>715,897</u>	<u>(442,199)</u>	<u>67,048,137</u>

	非現金之變動						
	111.1.1	現金流量	子公司首次併入影響數	本期新增	匯率變動	111.12.31	
短期借款	\$ 24,295,022	1,485,105	151,461	-	38,148	25,969,736	
應付短期票券	-	199,619	-	-	-	199,619	
長期借款(含一年內到期)	27,417,210	6,016,873	850	-	287,350	33,722,283	
應付公司債(含一年內到期)	461,471	2,622,173	-	-	(88,629)	2,995,015	
租賃負債	1,990,981	(540,611)	211,197	890,424	(33,837)	2,518,154	
存入保證金	279,354	(21,144)	-	-	(146,545)	111,665	
來自籌資活動之負債總額	<u>\$ 54,444,038</u>	<u>9,762,015</u>	<u>363,508</u>	<u>890,424</u>	<u>56,487</u>	<u>65,516,472</u>	

七、關係人交易

(一)關係人之名稱及關係

於本合併財務報告之涵蓋期間內與合併公司有交易之關係人如下：

關係人名稱	與合併公司之關係
友達光電股份有限公司(友達)	係對本公司採用權益法評價之法人股東。
達方電子股份有限公司(達方)	係合併公司之關聯企業
視陽光學股份有限公司(視陽)	係合併公司之關聯企業
勝品電通股份有限公司(勝品)	原係合併公司之子公司，自民國一一二年六月三十日起，成為合併公司之關聯企業。
美麗康生科技股份有限公司	係合併公司之關聯企業
杏合生醫股份有限公司	係合併公司之關聯企業
三豐東星醫療器材(江蘇)有限公司(三豐東星)	原係合併公司之合資企業，自民國一一二年十二月二十一日起，已非關係人。
南京銀廈健康產業發展有限公司(南京銀廈)	係合併公司之關聯企業
江蘇宇迪光學股份有限公司	係合併公司之關聯企業
DMC Components International, LLC (DMC)	係合併公司之關聯企業
The Linden Group Corp.	係合併公司之關聯企業
Qubyx Limited	係合併公司之關聯企業
德鴻科技股份有限公司(德鴻科技)	係合併公司之關聯企業
鐳洋科技股份有限公司(鐳洋科技)	係合併公司之關聯企業
諾兒兒寶貝股份有限公司(諾兒兒)	係合併公司之關聯企業
達運精密工業股份有限公司(達運精密)	係友達之子公司
AUO (L) Corp. (AUOLB)	係友達之子公司
AFPD Pte., Ltd.(AUST)	係友達之子公司
友達光電(蘇州)有限公司(AUOSZ)	係友達之子公司
友達光電(昆山)有限公司(AUOKS)	係友達之子公司
a.u. Vista Inc. (AUVI)	係友達之子公司
友達光電(廈門)有限公司(AUOXM)	係友達之子公司
友達光電(上海)有限公司(AUOSJ)	係友達之子公司
AUO (Slovakia) s.r.o (AUOSK)	係友達之子公司
友達頤康信息科技(蘇州)有限公司(ACTSZ)	係友達之子公司
景智電子(廈門)有限公司(BVXM)	係友達之子公司
達運精密工業(廈門)有限公司(DPXM)	係友達之子公司
達運精密工業(蘇州)有限公司(DPSZ)	係友達之子公司
友達智匯智能製造(蘇州)有限公司(AMISZ)	係友達之子公司
輔訊光電工業(蘇州)有限公司(FTWJ)	係友達之子公司
友達智匯智能製造(廈門)有限公司(AMIXM)	係友達之子公司
艾聚達信息技術(蘇州)有限公司(ATISZ)	係友達之子公司
友達宇沛永續科技(蘇州)有限公司(AETSZ)	係友達之子公司
達擎股份有限公司(達擎)	係友達之子公司
友達數位科技服務(蘇州)有限公司(ADTSZ)	係友達之子公司
友達晶材股份有限公司(友達晶材)	係友達之子公司
達基教育發展股份有限公司(達基教育)	係友達之子公司
創利空間股份有限公司(創利空間)	係友達之子公司
詠業科技股份有限公司(詠業)	係達方之子公司
Darfon America Corp. (DFA)	係達方之子公司
Darfon Electronics Czech s.r.o (DFC)	係達方之子公司
蘇州達方電子有限公司(DFS)	係達方之子公司
淮安達方電子有限公司(DFH)	係達方之子公司
重慶達方電子有限公司(DFQ)	係達方之子公司
達瑞創新股份有限公司(達瑞)	係達方之子公司

關係人名稱	與合併公司之關係
達宇電能科技股份有限公司(達宇)	係達方之子公司
太宇科技股份有限公司(太宇)	係達方之子公司
Visco Technology Sdn. Bhd. (VVM)	係視陽之子公司
蘇州三豐原創醫療器材(江蘇)有限公司	係三豐東星之子公司，自民國一一二年十二月二十一日起，已非關係人。
財團法人明基文教基金會	係合併公司之實質關係人
蘇州明基友達公益基金會	係合併公司之實質關係人

(二)與關係人間之重大交易事項

1.營業收入

合併公司對關係人之重大銷售金額如下：

	112年度	111年度
關聯企業	\$ 1,262,249	987,306
合資企業	18,536	13,393
對合併公司具重大影響之個體：		
友達	5,720,921	7,262,406
AUOSZ	2,254,189	2,184,863
其他	1,600,050	1,220,771
	9,575,160	10,668,040
	\$ 10,855,945	11,668,739

合併公司銷貨予上述關係人之交易價格，除因部分商品規格不同，無一般交易價格可比較外，餘與一般銷售尚無顯著不同，另授信期間約為30~120天，與一般交易並無重大差異。

2.進貨

合併公司向關係人進貨金額如下：

	112年度	111年度
關聯企業	\$ 625,901	616,015
合資企業	48,998	57,518
對合併公司具重大影響之個體：		
友達	4,910,962	6,653,609
其他	107,220	198,247
	5,018,182	6,851,856
	\$ 5,693,081	7,525,389

合併公司向上述關係人之進貨價格與向一般廠商之進貨價格無顯著不同，其付款期限為30~120天與一般廠商並無重大差異。

3.財產交易

合併公司於民國一一二年度向關聯企業購入機器設備及其他資產，總價為2,579千元，截至民國一一二年十二月三十一日，相關應付款項皆已付清。

4.租賃

合併公司向友達承租廠房及辦公室，租金係參考鄰近地區租金行情，每月支付。民國一一二年度及一一一年度新增之使用權資產分別為9,901千元及474,749千元。民國一一二年度及一一一年度認列利息支出分別為8,135千元及983千元，截至民國一一二年及一一一年十二月三十一日止租賃負債餘額分別為394,286千元及481,380千元。

合併公司出租廠房及辦公室予關聯企業。民國一一二年度及一一一年度租金收入彙總如下：

	112年度	111年度
關聯企業	\$ 15,280	13,960

5. 捐贈

民國一一二年度及一一一年度合併公司捐贈予財團法人明基文教基金會之金額分別為25,000千元及34,000千元。

6. 取得子公司額外股權

合併子公司羅昇於民國一一一年七月一日以現金5,440千元向友達購入達昇能源17%之股權，上述相關款項於民國一一一年度已全數付訖。

7. 應收關係人款項

合併公司因前述銷貨交易及以前年度分割而出售資產及替關聯企業代墊各項費用等交易而產生之應收款項之明細如下：

帳列項目	關係人類別	112.12.31	111.12.31
應收帳款－關係人	對合併公司具重大影響之個體：		
	友達	\$ 965,026	908,213
	AUOSZ	638,369	564,726
	其他	457,018	332,500
		<u>2,060,413</u>	<u>1,805,439</u>
	合資企業	-	29,309
	關聯企業	238,779	229,285
		<u>\$ 2,299,192</u>	<u>2,064,033</u>
其他應收款－關係人	關聯企業：		
	南京銀慶	\$ 293,142	296,945
	其他	7,261	7,342
		<u>\$ 300,403</u>	<u>304,287</u>

8. 應付關係人款項

合併公司因前述銷貨交易及關聯企業代合併公司墊付各項費用等而產生之應付款項之明細如下：

帳列項目	關係人類別	112.12.31	111.12.31
應付帳款－關係人	對合併公司具重大影響之個體：		
	友達	\$ 407,551	551,906
	其他	10,491	21,865
		<u>418,042</u>	<u>573,771</u>
	合資企業	-	1,500
	關聯企業	158,997	172,229
		<u>\$ 577,039</u>	<u>747,500</u>
其他應付款－關係人		<u>\$ 26,117</u>	<u>24,835</u>

(三) 主要管理人員報酬

	112年度	111年度
短期員工福利及薪酬	\$ 332,176	372,161
退職後福利	1,080	1,152
	<u>\$ 333,256</u>	<u>373,313</u>

八、質押之資產

合併公司提供質押擔保之資產帳面價值明細如下：

資產名稱	質押擔保標的	112.12.31	111.12.31
其他金融資產－流動(銀行定期存款)	銀行借款擔保、履約保證及保稅倉庫押金	\$ 67,899	79,407
其他金融資產－非流動	工程擔保、法院訴訟案擔保金、土地租賃擔保等	395,303	270,416
土地、房屋及建築物	銀行借款擔保	3,481,740	4,606,192
投資性不動產	銀行借款擔保	243,092	400,822

(接次頁)

(承前頁)

資產名稱	質押擔保標的	112.12.31	111.12.31
其他設備	銀行借款擔保	1,827	199
應收票據及帳款	銀行借款擔保	80,903	11,802
		<u>\$ 4,270,764</u>	<u>5,368,838</u>

九、重大或有負債及未認列之合約承諾

(一)重大未認列之合約承諾：

已開立而尚未使用之信用狀	112.12.31	111.12.31
	<u>\$ 1,205,317</u>	<u>1,614,382</u>

(二)或有負債：

加拿大若干直接及間接消費者以本公司及子公司BQA涉嫌參與ODD (Optical Disk Drive)產品定價協議，違反加拿大反托拉斯法為由，於民國一〇一年一月提起損害賠償集體訴訟，本公司已與原告協議和解並由法院正式核准，本案終結。

十、重大之災害損失：無。

十一、重大之期後事項：無。

十二、其他

(一)合併公司員工福利、折舊及攤銷費用功能別彙總如下：

功 能 別 性 質 別	112年度			111年度		
	屬於營業 成 本 者	屬於營業 費 用 者	合 計	屬於營業 成 本 者	屬於營業 費 用 者	合 計
員工福利費用						
薪資費用	9,304,060	12,884,021	22,188,081	10,910,645	13,721,302	24,631,947
勞健保費用	962,747	1,192,897	2,155,644	908,203	1,129,415	2,037,618
退休金費用	634,363	592,827	1,227,190	615,624	551,265	1,166,889
其他員工福利費用	591,330	833,872	1,425,202	818,133	875,661	1,693,794
折舊費用	3,017,614	1,581,378	4,598,992	2,679,360	1,524,170	4,203,530
攤銷費用	133,859	967,330	1,101,189	114,857	996,355	1,111,212

十三、附註揭露事項

(一)重大交易事項相關資訊

1. 資金貸與他人：請詳附表一。
2. 為他人背書保證：請詳附表二。
3. 期末持有有價證券情形(不包含投資子公司、關聯企業及合資權益部分)：請詳附表三。
4. 累積買進或賣出同一有價證券之金額達新台幣三億元或實收資本額百分之二十以上：請詳附表四。
5. 取得不動產之金額達新台幣三億元或實收資本額百分之二十以上：請詳附表五。
6. 處分不動產之金額達新台幣三億元或實收資本額百分之二十以上：無。
7. 與關係人進、銷貨之金額達新台幣一億元或實收資本額百分之二十以上者：請詳附表六。
8. 應收關係人款項達新台幣一億元或實收資本額百分之二十以上：請詳附表七。
9. 從事衍生工具交易：請詳附註六(二)。
10. 母子公司間業務關係及重要交易往來情形：請詳附表八。

(二)轉投資事業相關資訊：請詳附表九。

(三)大陸投資資訊：請詳附表十。

(四)主要股東資訊：

單位：股

主要股東名稱	股份	持有股數	持股比例
友達光電股份有限公司		335,230,510	17.04%

十四、部門資訊

(一)一般性資訊

合併公司有五個應報導部門，該等部門為合併公司的策略經營單位。每個策略經營單位提供不同的產品與服務，且因其所需之技術及行銷策略不同而分別管理。合併公司主要營運決策者至少每季覆核每個策略經營單位的內部管理報告。合併公司每個應報導部門之營運彙述如下：

- 1.設計製造服務：從事各式電子產品之委託設計、研發、製造與銷售。
- 2.品牌營銷：從事自有品牌產品之設計、研發與銷售。
- 3.材料科學：從事各種電子化學膜類產品之研發、製造與銷售。
- 4.醫療服務：提供醫療服務之醫院專業。
- 5.網路通訊：從事寬頻、無線網路產品及電腦網路系統及其零組件之委託設計、研發、製造與銷售。

(二)應報導部門損益、資產、負債及其衡量基礎與調節之資訊

營運部門之會計政策與附註四所述之重大會計政策之彙總說明相同。合併公司營運部門損益主要係以營業損益衡量，並作為管理階層資源分配及評估績效之基礎。

合併公司營運部門資訊及調節如下：

	112年度							沖銷部門 間收入	合 計
	設計製造服務	品牌營銷	材料科學	醫療服務	網路通訊	其他部門			
來自外部客戶收入	\$ 84,840,558	61,691,189	17,114,859	11,676,461	28,271,714	-	-	203,594,781	
部門間之收入	7,853,838	462,926	12,664	7,713	476	-	(8,337,617)	-	
收入合計	<u>\$ 92,694,396</u>	<u>62,154,115</u>	<u>17,127,523</u>	<u>11,684,174</u>	<u>28,272,190</u>	<u>-</u>	<u>(8,337,617)</u>	<u>203,594,781</u>	
部門(損)益	<u>\$ 409,416</u>	<u>2,158,410</u>	<u>591,705</u>	<u>1,088,215</u>	<u>632,773</u>	<u>(715)</u>	<u>131,368</u>	<u>5,011,172</u>	
	111年度							沖銷部門 間收入	合 計
	設計製造服務	品牌營銷	材料科學	醫療服務	網路通訊	其他部門			
來自外部客戶收入	\$ 116,359,663	64,139,650	15,528,330	10,175,456	33,634,197	-	-	239,837,296	
部門間之收入	10,668,133	688,697	12,135	10,941	-	-	(11,379,906)	-	
收入合計	<u>\$ 127,027,796</u>	<u>64,828,347</u>	<u>15,540,465</u>	<u>10,186,397</u>	<u>33,634,197</u>	<u>-</u>	<u>(11,379,906)</u>	<u>239,837,296</u>	
部門(損)益	<u>\$ 717,133</u>	<u>2,209,117</u>	<u>696,807</u>	<u>569,620</u>	<u>1,518,034</u>	<u>(570)</u>	<u>142,216</u>	<u>5,852,357</u>	

(三)產品別及勞務別資訊

合併公司來自外部客戶收入資訊如下：

產品及勞務名稱	112年度	111年度
電子產品產銷收入	\$ 188,699,848	225,724,748
醫療服務收入	11,676,461	10,175,456
其他服務收入	3,218,472	3,937,092
	<u>\$ 203,594,781</u>	<u>239,837,296</u>

(四)地區別資訊

合併公司地區別資訊如下，其中收入係依據客戶所在地理位置為基礎歸類，而非流動資產則依據資產所在地理位置歸類。

來自外部客戶收入如下：

<u>地 區</u>	<u>112年度</u>	<u>111年度</u>
台灣	\$ 46,770,824	47,809,518
美國	53,836,131	70,163,035
中國	42,357,167	43,497,254
日本	12,132,833	14,488,290
其他	48,497,826	63,879,199
	<u>\$ 203,594,781</u>	<u>239,837,296</u>

非流動資產：

<u>地 區</u>	<u>112.12.31</u>	<u>111.12.31</u>
台灣	\$ 31,981,560	28,585,298
中國	14,346,720	14,370,267
其他	9,940,559	10,080,166
	<u>\$ 56,268,839</u>	<u>53,035,731</u>

非流動資產包含不動產、廠房及設備、使用權資產、投資性不動產、無形資產及其他資產，惟不包含金融工具、遞延所得稅資產及退職福利之資產之非流動資產。

(五)主要客戶資訊

合併公司對單一客戶收入達合併營業收入淨額10%以上者：

	<u>112年度</u>	<u>111年度</u>
客戶甲	<u>\$ 37,490,465</u>	<u>52,964,826</u>

佳世達科技股份有限公司及子公司
資金貸與他人
民國一一二年一月一日至十二月三十一日

附表一

單位：新台幣千元

編號	貸出資金之公司	貸與對象	往來科目	是否為關係人	本期最高金額	期末餘額	本期實際動支金額	利率區間	資金貸與性質	業務往來金額	有短期融通資金必要之原因	提列備抵呆帳金額	擔保品		對個別對象資金貸與限額	資金貸與總限額
													名稱	價值		
1	明基	BQL	其他應收款-關係人	是	562,590	276,750	276,750	0%~4.55%	2	-	營運資金週轉	-	-	-	3,618,314	3,618,314
1	明基	Darly Venture (L) Ltd	其他應收款-關係人	是	312,550	153,750	153,750	0.75%	2	-	營運資金週轉	-	-	-	3,618,314	3,618,314
1	明基	達利投資(股)公司	其他應收款-關係人	是	300,000	-	-	0.50%	2	-	營運資金週轉	-	-	-	3,618,314	3,618,314
1	明基	QLLB	其他應收款-關係人	是	1,257,760	-	-	1.00%	2	-	營運資金週轉	-	-	-	3,618,314	3,618,314
2	達利貳投資(股)公司	達利投資(股)公司	其他應收款-關係人	是	100,000	100,000	100,000	0.50%	2	-	營運資金週轉	-	-	-	1,754,868	1,754,868
3	QLLB	佳世達電通(上海)有限公司	其他應收款-關係人	是	1,880,650	1,783,500	1,783,500	-	2	-	營運資金週轉	-	-	-	6,653,776	6,653,776
4	QLPG	QLLB	其他應收款-關係人	是	21,233	-	-	3.20%	2	-	營運資金週轉	-	-	-	7,411,472	14,822,943
5	BBM	南京明基醫院有限公司(NMH)	其他應收款-關係人	是	822,960	215,250	215,250	-	2	-	營運資金週轉	-	-	-	2,544,782	2,544,782
6	BIC	蘇州明基醫院有限公司(SMH)	其他應收款-關係人	是	22,265	21,682	21,682	1.00%	2	-	營運資金週轉	-	-	-	335,275	335,275
7	NMHC	南京明基醫院有限公司(NMH)	其他應收款-關係人	是	21,820	20,381	20,381	1.00%	2	-	營運資金週轉	-	-	-	21,927	21,927
8	QCOS	佳世達電通(上海)有限公司	其他應收款-關係人	是	89,060	86,728	86,728	2.00%	2	-	營運資金週轉	-	-	-	3,705,736	37,057,358
8	QCOS	明基逐鹿軟件(蘇州)有限公司	其他應收款-關係人	是	22,265	-	-	3.30%	2	-	營運資金週轉	-	-	-	3,705,736	37,057,358
8	QCOS	明基醫療器械(上海)有限公司	其他應收款-關係人	是	44,313	21,682	21,682	3.30%	2	-	營運資金週轉	-	-	-	3,705,736	37,057,358
9	BMS	明基材料(蕪湖)有限公司	其他應收款-關係人	是	1,180,045	1,149,146	881,590	1.30%	2	-	營運資金週轉	-	-	-	1,907,217	1,907,217
9	BMS	明基材料醫療科技(蘇州)有限公司	其他應收款-關係人	是	444,170	433,640	86,294	1.30%	2	-	營運資金週轉	-	-	-	1,907,217	1,907,217
10	衛普	Web-Pro(Vietnam)Co.,Ltd	其他應收款-關係人	是	860,000	215,250	123,000	1.00%~2.87%	2	-	營運資金週轉	-	-	-	630,668	1,261,337
11	羅昇	天津羅昇企業有限公司	其他應收款-關係人	是	354,504	195,138	151,774	-	2	-	營運資金週轉	-	-	-	393,775	787,550
11	羅昇	蘇州羅昇自動化設備有限公司	其他應收款-關係人	是	173,212	86,728	30,355	-	2	-	營運資金週轉	-	-	-	393,775	787,550
12	其陽	北京其陽華夏科技有限公司	其他應收款-關係人	是	249,699	200,885	200,885	-	1	286,858	業務往來	-	-	-	251,205	502,411
13	Alpha HK	明泰電子科技(常熟)有限公司	其他應收款-關係人	是	1,098,962	1,075,427	1,075,427	-	2	-	營運資金週轉	-	-	-	2,273,145	2,273,145
14	明瑞電子(成都)有限公司	明泰電子科技(常熟)有限公司	其他應收款-關係人	是	267,180	260,184	260,184	1.75%	2	-	營運資金週轉	-	-	-	463,192	463,192
15	仲琦科技	仲琦科技(越南)有限公司	其他應收款-關係人	是	933,000	-	-	1.00%	2	-	營運資金週轉	-	-	-	983,900	1,967,801
16	明泰	Alpha VN	其他應收款-關係人	是	622,000	307,500	-	3.00%~5.50%	2	-	營運資金週轉	-	-	-	2,002,544	4,005,088
17	Cyber South	天津羅昇企業有限公司	其他應收款-關係人	是	22,698	21,525	21,525	-	2	-	營運資金週轉	-	-	-	537,147	537,147
18	Proton	天津羅昇企業有限公司	其他應收款-關係人	是	12,970	12,300	12,300	-	2	-	營運資金週轉	-	-	-	417,001	417,001
19	達信醫療科技(蘇州)有限公司	明基材料醫療科技(蘇州)有限公司	其他應收款-關係人	是	22,209	21,682	16,045	1.30%	2	-	營運資金週轉	-	-	-	37,864	37,864
20	凱圖	K2 Medical (Thailand) Co. Ltd	其他應收款-關係人	是	81,063	76,875	61,500	3.00%	2	-	營運資金週轉	-	-	-	126,898	253,796
21	盈泰投資	辰隆科技股份有限公司	其他應收款-關係人	是	15,000	15,000	15,000	1.65%	2	-	營運資金週轉	-	-	-	62,591	125,183
22	邁達特	Corex (Pty) Ltd.	其他應收款-關係人	是	156,275	153,750	87,821	6.30%	2	-	營運資金週轉	-	-	-	890,197	1,780,394

(註一)明基資金貸與他人之總限額及對個別對象資金貸與限額均為該公司最近期財務報表淨值40%。
 (註二)達利貳投資股份有限公司資金貸與他人之總額及對個別對象貸放之限額為依該公司最近期財務報表淨值40%。
 (註三)QLLB資金貸與他人之總限額及對個別對象資金貸與限額均為該公司最近期財務報表淨值40%。
 (註四)QLPG資金貸與他人之總限額及對個別對象資金貸與限額分別為最終母公司經會計師簽證之最近期財務報表淨值之40%及20%。
 (註五)BBM資金貸與他人之總限額及對個別對象貸放之限額均為該公司最近期財務報表淨值40%。
 (註六)BIC資金貸與他人之總限額及對個別對象貸放之限額均為該公司最近期財務報表淨值40%。
 (註七)NMHC資金貸與他人之總限額及對個別對象資金貸與限額均為該公司最近期財務報表淨值100%。

- (註八)QCOS資金貸與最終母公司100%子公司之總額及對個別對象資金貸與限額分別為最終母公司最近期財務報表淨值之一倍及10%。資金貸與最終母公司非100%子公司之總額及對個別對象資金貸與限額均為該公司最近期財務報表淨值40%。
- (註九)BMS資金貸與明基材料100%子公司之總額及對個別對象貸放之限額均為該公司經會計師簽證最近期財務報表淨值100%。
- (註十)衛普資金貸與他人之總額及對個別對象資金貸與限額分別為該公司經會計師簽證最近期財務報表淨值之40%及20%。
- (註十一)羅昇資金貸與他人之總額及對個別對象貸放之限額分別為該公司最近期財務報表淨值40%及20%。
- (註十二)其陽資金貸與他人之總額及對個別對象貸放之限額分別為該公司最近期財務報表淨值40%及20%。
- (註十三)Alpha HK資金貸與明泰100%國外子公司之總額及對個別對象貸放之限額均為該公司最近期財務報表淨值之100%
- (註十四)明瑞電子(成都)有限公司資金貸與明泰100%國外子公司之總額及對個別對象貸放之限額均為該公司最近期財務報表淨值之100%
- (註十五)仲琦科技及其子公司資金貸與他人之總額不得超過雙方最近期經會計師查核簽證或核閱財務報表淨值之40%。對每一貸與對象之限額依其貸與原因分別訂定如下：
- 因與仲琦科技有業務往來者，個別貸與金額以不超過最近一年度或未來一年可預估之業務往來金額為限，且不得超過仲琦科技最近期財務報表淨值20%。所稱業務往來金額係指雙方間進貨或銷貨孰高者。
 - 因有短期融通資金之必要者，個別貸與金額不得超過仲琦科技最近期經會計師查核簽證或核閱財務報表淨值20%。
 - 仲琦科技直接及間接持有表決權股份100%之國外子公司間，或仲琦科技直接及間接持有表決權股份100%之國外子公司對仲琦科技，從事資金貸與，不受融資總額及融資期間之限制。
- 惟仲琦科技各該子公司仍應自行訂定資金貸與他人之限額及貸與期限。
- (註十六)明泰資金貸與他人之總額及對個別對象貸放之限額為依該公司最近期財務報表淨值40%及20%。
- (註十七)Cyber South 資金貸與他人之總額及對個別對象貸放之限額為依該公司最近期財務報表淨值10%及5%，對母公司(羅昇企業股份有限公司)100%國外子公司間，因融通資金之必要從事資金貸與時，資金貸與總額及個別貸與之限額為淨值100%。
- (註十八)Proton 資金貸與他人之總額及對個別對象貸放之限額為依該公司最近期財務報表淨值10%及5%，對母公司(羅昇企業股份有限公司)100%國外子公司間，因融通資金之必要從事資金貸與時，資金貸與總額及個別貸與之限額為淨值100%。
- (註十九)達信醫療科技(蘇州)有限公司對母公司(明基材料股份有限公司)100%子公司資金貸與總額及個別對象資金貸與限額均為該公司經會計師簽證最近期財務報表淨值。
- (註二十)凱圖國際股份有限公司資金貸與他人之總額及對個別對象貸放之限額分別為該公司最近期財務報表淨值40%及20%。
- (註二十一)盈泰投資股份有限公司資金貸與他人之總額及對個別對象貸放之限額分別為該公司最近期財務報表淨值40%及20%。
- (註二十二)邁達特數位股份有限公司資金貸與他人之總額及對個別對象貸放之限額分別為該公司最近期財務報表淨值40%及20%。
- (註二十三)資金貸與性質為有業務往來者為1；有短期資金融通必要者為2。
- (註二十四)上述交易屬合併公司間交易者，於編製合併財務報告時業已沖銷。

佳世達科技股份有限公司及子公司
為他人背書保證
民國一一二年一月一日至十二月三十一日

附表二

單位：新台幣千元

編號	背書保證者公司名稱	被背書保證對象		對單一企業背書保證限額	本期最高背書保證餘額	期末背書保證餘額	實際動支金額	以財產擔保之背書保證金額	累計背書保證金額佔最近期財務報告淨值之比率	背書保證最高限額	屬母公司對子公司背書保證	屬子公司對母公司背書保證	屬對大陸地區背書保證
		公司名稱	關係										
0	本公司	QLLB	母子公司	7,411,472	5,109,480	3,751,500	2,337,000	-	10.12%	18,528,679	Y	-	-
1	明基	MaxGen	母子公司	1,809,157	114,647	101,184	101,184	-	1.12%	9,045,786	N	-	-
2	拍檔	Partner Tech Middle East FZCO	母子公司	231,987	188,664	92,250	92,250	-	7.95%	579,969	N	-	-
2	拍檔	Partner-Tech Europe GmbH	母子公司	231,987	123,000	61,500	61,500	-	5.30%	579,969	N	-	-
2	拍檔	Partner Tech USA Inc.	母子公司	231,987	61,500	30,750	30,750	-	2.65%	579,969	N	-	-
2	拍檔	拍檔電子科技(上海)有限公司	母子公司	231,987	32,425	30,750	-	-	2.65%	579,969	N	-	-
2	拍檔	美麗科技股份有限公司	母子公司	231,987	10,000	10,000	10,000	-	0.86%	579,969	N	-	-
3	眾福	眾福科技(蘇州)有限公司	母子公司	296,702	62,510	30,750	6,174	-	2.07%	741,756	N	-	Y
4	明泰	東莞明冠電子有限公司	母子公司	5,006,361	64,850	61,500	-	-	0.61%	10,012,721	N	-	Y
4	明泰	明泰電子科技(常熟)有限公司	母子公司	5,006,361	226,975	215,250	16	-	2.15%	10,012,721	N	-	Y
5	仲琦科技	仲琦科技(荷蘭)有限公司	母子公司	4,919,502	631,113	-	-	-	-	7,379,253	N	-	-
5	仲琦科技	仲琦科技(美洲)有限公司	母子公司	4,919,502	615,600	-	-	-	-	7,379,253	N	-	-
5	仲琦科技	仲琦科技(越南)有限公司	母子公司	4,919,502	2,554,740	-	-	-	-	7,379,253	N	-	-
6	邁達特	Corex (Pty) Ltd.	母子公司	890,197	618,825	611,250	297,595	-	13.73%	2,225,493	N	-	-

(註一)本公司對外及對單一企業背書保證之最高額分別為經會計師簽證之最近期財務報表淨值之50%及20%。



- (註二)明基對外及對單一企業背書保證之最高限額分別為該公司最近期財務報表淨值之100%及20%。
(註三)拍檔對外及對單一企業背書保證之最高額分別為該公司最近期財務報表淨值之50%及20%。
(註四)眾福對外及對單一企業背書保證之最高額分別為該公司最近期財務報表淨值之50%及20%。
(註五)明泰對外及對單一企業背書保證之最高額分別為該公司最近期財務報表淨值之100%及50%。
(註六)仲琦科技背書保證最高限額及對單一企業背書保證之限額為該公司最近期財務報表淨值之150%及20%；惟仲琦科技對直接或間接持有表決權股份超過50%之子公司及仲琦科技直接及間接持有表決權股份100%之公司間背書保證，其背書保證額，得不受前述有關對單一企業額之限制，但仍不得超過仲琦科技最近期財務報表淨值的100%。
(註七)邁達特對外及對單一企業背書保證之最高額分別為該公司最近期財務報表淨值之50%及20%。

佳世達科技股份有限公司及子公司
期末持有有價證券(不包含投資子公司、關聯企業及合資控制部分)
民國一一二年一月一日至十二月三十一日

附表三

單位：新台幣千元/千股/千單位數

持有之公司	有價證券種類及名稱	與有價證券發行人之關係	帳列科目	期末				期中最高持股		備註
				股數/單位數	帳面金額	持股比例	公允價值	股數/單位數	持股比例	
本公司	維田科技股票	-	透過其他綜合損益按公允價值衡量之金融資產-非流動	1,388	72,150	3.74%	72,150	1,388	3.94%	-
本公司	友達股票	-	透過其他綜合損益按公允價值衡量之金融資產-非流動	530,879	9,635,452	6.90%	9,635,452	530,879	6.90%	-
本公司	TXOne Networks Inc. 股票	-	透過其他綜合損益按公允價值衡量之金融資產-非流動	909	(註一)	1.75%	-	909	1.75%	-
本公司	SCT Holdings, Ltd. 股票	-	透過其他綜合損益按公允價值衡量之金融資產-非流動	800	2,134	2.44%	2,134	800	2.44%	-
本公司	ITH Corp. 股票	-	透過損益按公允價值衡量之金融資產-流動	3,000	96,126	0.66%	96,126	3,000	0.66%	-
QLLB	華創基金	-	透過其他綜合損益按公允價值衡量之金融資產-非流動	-	41,448	2.50%	41,448	-	2.50%	-
明基材料	常廣股票	-	透過其他綜合損益按公允價值衡量之金融資產-流動	1,680	63,840	5.25%	63,840	1,680	5.25%	-
明基材料	苡樂拉法股票	-	透過其他綜合損益按公允價值衡量之金融資產-非流動	300	1,929	2.73%	1,929	300	2.73%	-
明基材料	百丹特生醫股票	-	透過損益按公允價值衡量之金融資產-非流動	225	(註一)	2.50%	-	225	2.50%	-
明基材料	峻程科技股票	-	透過其他綜合損益按公允價值衡量之金融資產-非流動	3,429	94,078	8.76%	94,078	3,429	11.27%	-
達利	杏昌生技股票	-	透過其他綜合損益按公允價值衡量之金融資產-流動	340	46,081	0.76%	46,081	340	0.78%	-
達利	極致行動股票	-	透過其他綜合損益按公允價值衡量之金融資產-非流動	619	(註一)	6.19%	-	619	6.19%	-
達利	明達醫學股票	-	透過其他綜合損益按公允價值衡量之金融資產-非流動	706	61,176	2.77%	61,176	706	2.77%	-
達利	立達國際電子股票	-	透過其他綜合損益按公允價值衡量之金融資產-非流動	31	1,221	0.06%	1,221	31	0.06%	-
達利	東騰創新股票	-	透過其他綜合損益按公允價值衡量之金融資產-非流動	2,000	10,885	6.17%	10,885	2,000	6.17%	-
達利	開發文創股票	-	透過其他綜合損益按公允價值衡量之金融資產-非流動	2,717	12,197	3.33%	12,197	3,000	3.33%	-
達利	八維智能股票	-	透過其他綜合損益按公允價值衡量之金融資產-非流動	19,500	3,032	10.76%	3,032	19,500	10.76%	-
達利	維田科技股票	-	透過其他綜合損益按公允價值衡量之金融資產-非流動	2,144	111,512	5.78%	111,512	2,144	6.09%	-
達利	瑞鼎科技股票	-	透過其他綜合損益按公允價值衡量之金融資產-非流動	2,300	921,055	3.03%	921,055	2,309	3.04%	-
達利	鋒創科技股票	-	透過其他綜合損益按公允價值衡量之金融資產-非流動	453	44,756	0.42%	44,756	470	0.44%	-
達利貳	安富大健康二號有限合夥	-	透過損益按公允價值衡量之金融資產-非流動	(註二)	28,121	1.45%	28,121	(註二)	1.45%	-
達利貳	政大之星創業投資股份有限公司股票	-	透過損益按公允價值衡量之金融資產-非流動	3,000	30,000	7.03%	30,000	3,000	7.03%	-
達利貳	明達醫學股票	-	透過其他綜合損益按公允價值衡量之金融資產-非流動	494	42,786	1.94%	42,786	494	1.94%	-
達利貳	瑞鼎科技股票	-	透過其他綜合損益按公允價值衡量之金融資產-非流動	993	397,515	1.31%	397,515	1,361	1.79%	-

(接次頁)

(承前頁)

持有之公司	有價證券種類及名稱	與有價證券發行人之關係	帳列科目	期末				期中最高持股		備註
				股數/單位數	帳面金額	持股比例	公允價值	股數/單位數	持股比例	
達利貳	鳳凰創新股票	-	透過其他綜合損益按公允價值衡量之金融資產-非流動	6,000	71,132	18.75%	71,132	6,000	18.75%	-
達利貳	鳳凰貳創新股票	-	透過其他綜合損益按公允價值衡量之金融資產-非流動	3,000	34,658	7.01%	34,658	3,000	7.01%	-
達利貳	鳳凰參創新股票	-	透過其他綜合損益按公允價值衡量之金融資產-非流動	3,000	33,960	13.04%	33,960	3,000	13.04%	-
達利貳	鳳凰肆創新股票	-	透過其他綜合損益按公允價值衡量之金融資產-非流動	3,000	37,253	12.77%	37,253	3,000	12.77%	-
達利貳	安富大健康一號有限合夥	-	透過其他綜合損益按公允價值衡量之金融資產-非流動	(註二及三)	20,536	2.00%	20,536	(註二及三)	2.00%	-
達利貳	台灣集富二號有限合夥	-	透過其他綜合損益按公允價值衡量之金融資產-非流動	(註二及三)	26,503	4.81%	26,503	(註二及三)	13.81%	-
達利管顧	明達醫學股票	-	透過其他綜合損益按公允價值衡量之金融資產-非流動	36	3,095	0.14%	3,095	36	0.14%	-
達利管顧	東騰創新股票	-	透過其他綜合損益按公允價值衡量之金融資產-非流動	1,000	5,442	3.09%	5,442	1,000	3.09%	-
達利管顧	安慶創新股票	-	透過其他綜合損益按公允價值衡量之金融資產-非流動	1,033	5,474	2.24%	5,474	1,033	2.24%	-
達利管顧	視陽光學股票	-	透過其他綜合損益按公允價值衡量之金融資產-非流動	285	61,832	0.45%	61,832	285	0.45%	-
明基	GT Booster Corp.股票	-	透過其他綜合損益按公允價值衡量之金融資產-非流動	63	15,651	8.00%	15,651	63	8.00%	-
拍檔	八維智能股票	-	透過其他綜合損益按公允價值衡量之金融資產-非流動	4,200	2,309	2.32%	2,309	4,200	2.32%	-
友通	維田科技股票	-	透過其他綜合損益按公允價值衡量之金融資產-非流動	1,487	77,314	4.01%	77,314	1,487	4.01%	-
友通	國泰一號不動產投資信託基金	-	透過損益按公允價值衡量之金融資產-流動	1,442	24,485	-	24,485	1,442	-	-
其陽	AEWIN KOREA TECHNOLOGIES CO., LTD	實質關係人	透過其他綜合損益按公允價值衡量之金融資產-非流動	10	745	16.67%	745	10	16.67%	-
其陽	歐生全科技股票	-	透過損益按公允價值衡量之金融資產-非流動	300	(註一)	1.42%	-	300	1.42%	-
資騰	Intelligent fluids GmbH	-	透過其他綜合損益按公允價值衡量之金融資產-非流動	27	(註一)	1.71%	-	27	1.71%	-
資騰	COMPITEK CORP PTE LTD. (CPL)	-	透過其他綜合損益按公允價值衡量之金融資產-非流動	36	8,655	6.28%	8,655	36	6.28%	-
邁達特	CDS Holdings Limited	-	透過損益按公允價值衡量之金融資產-非流動	600	(註一)	1.11%	-	600	1.11%	-
邁達特	裕邦科技股份有限公司	-	透過損益按公允價值衡量之金融資產-非流動	3	(註一)	0.42%	-	3	0.42%	-
邁達特	動力安全資訊股份有限公司	-	透過損益按公允價值衡量之金融資產-非流動	4,404	453,931	19.15%	453,931	4,404	19.15%	-
邁達特	太奇雲端股份有限公司	-	透過損益按公允價值衡量之金融資產-非流動	200	(註一)	1.50%	-	200	1.50%	-
邁達特	Gemini Data, Inc.	-	透過損益按公允價值衡量之金融資產-非流動	2,706	(註一)	1.12%	-	2,706	1.23%	-
邁達特	精特爾科技股份有限公司	-	透過損益按公允價值衡量之金融資產-非流動	443	(註一)	18.09%	-	443	18.09%	-
邁達特	台杉水牛五號科技創投有限合夥	-	透過損益按公允價值衡量之金融資產-非流動	(註二)	197,658	12.78%	197,658	(註二)	12.78%	-
邁達特	New Economy Ventures L.P.	-	透過損益按公允價值衡量之金融資產-非流動	(註二)	41,468	7.36%	41,468	(註二)	7.36%	-
邁達特	仁大資訊股份有限公司	-	透過其他綜合損益按公允價值衡量之金融資產-非流動	2,138	118,189	8.36%	118,189	2,138	8.88%	-
砂瑪	光興國際股份有限公司	-	透過其他綜合損益按公允價值衡量之金融資產-非流動	265	2,411	3.26%	2,411	265	3.26%	-
砂瑪	台灣新秀工業股份有限公司	-	透過其他綜合損益按公允價值衡量之金融資產-非流動	500	1,447	16.67%	1,447	500	16.67%	-
砂瑪	巨機實業股份有限公司	-	透過其他綜合損益按公允價值衡量之金融資產-非流動	645	(註一)	15.12%	-	645	15.12%	-
國韶	彩新健康事業股份有限公司	-	透過其他綜合損益按公允價值衡量之金融資產-非流動	200	2,960	0.74%	2,960	200	0.74%	-
明泰	TGC, Inc.股票	-	透過損益按公允價值衡量之金融資產-非流動	500	(註一)	1.83%	-	500	1.83%	-

(接次頁)



(承前頁)

持有之公司	有價證券種類及名稱	與有價證券發行人之關係	帳列科目	期末				期中最高持股		備註
				股數/單位數 (註二及三)	帳面金額	持股比例	公允價值	股數/單位數 (註二及三)	持股比例	
明泰	Ignition Ventures 有限合夥	-	透過其他綜合損益按公允價值衡量之金融資產-非流動		31,429	-	31,429		-	-
仲琦科技	神腦國際企業股份有限公司	-	透過損益按公允價值衡量之金融資產-流動	152	5,989	0.06%	5,989	152	0.06%	-
仲琦科技	造隆股份有限公司	-	透過其他綜合損益按公允價值衡量之金融資產-非流動	668	51,152	1.79%	51,152	668	1.79%	-
仲琦科技	台灣夢工場科技股份有限公司	-	透過其他綜合損益按公允價值衡量之金融資產-非流動	120	(註一)	1.20%	-	120	1.20%	-
仲琦科技	海嘯視算公司	-	透過其他綜合損益按公允價值衡量之金融資產-非流動	1,220	(註一)	9.34%	-	1,220	9.34%	-
仲琦科技	傑策科技股份有限公司	-	透過其他綜合損益按公允價值衡量之金融資產-非流動	198	(註一)	10.94%	-	198	10.94%	-
仲琦科技	網祿科技股份有限公司	-	透過其他綜合損益按公允價值衡量之金融資產-非流動	1,000	(註一)	6.45%	-	1,000	6.45%	-
仲琦科技	英屬維京群島訊通國際科技控股有限公司	-	透過其他綜合損益按公允價值衡量之金融資產-非流動	294	(註一)	0.75%	-	294	0.75%	-
仲琦科技	Codent Networks (Cayman) Ltd. (特別股)	-	透過其他綜合損益按公允價值衡量之金融資產-非流動	1,570	(註一)	-	-	1,570	-	-
鈺緯	先見基因科技股份有限公司	-	透過其他綜合損益按公允價值衡量之金融資產-非流動	600	2,778	6.40%	2,778	600	8.00%	-
鈺緯	睿能資訊股份有限公司	-	透過其他綜合損益按公允價值衡量之金融資產-非流動	240	1,834	4.80%	1,834	240	4.80%	-
鈺緯	康友製藥控股有限公司	-	透過損益按公允價值衡量之金融資產-非流動	150	(註一)	-	-	150	-	-
合躍	藥聯生技股份有限公司	-	透過其他綜合損益按公允價值衡量之金融資產-非流動	9	123	0.10%	123	9	0.10%	-

(註一)已全數提列減損損失。

(註二)係有限合夥公司，故無股數。

(註三)依金管會問答集對於民國112年6月30日以前之有限合夥投資，無須追溯適用會計研究發展基金會民國112年6月15日發布之「投資有限合夥金融資產分類疑義」IFRS問答集進行會計處理，故合併公司繼續認列此有限合夥於透過其他綜合損益按公允價值衡量之金融資產。

佳世達科技股份有限公司及子公司
累積買進或賣出同一有價證券之金額達新台幣三億元或實收資本額百分之二十以上
民國一十二年一月一日至十二月三十一日

附表四

單位：新台幣千元/千股

買賣之公司	有價證券種類及名稱	帳列科目	交易對象	關係	期初		買入		賣出				期末	
					股數	金額	股數	金額	股數	售價	帳面成本	處分損益	股數	金額(註一)
本公司	諾貝兒	採用權益法之投資	-	無	-	-	10,000	1,800,000	-	-	-	-	10,000	1,710,470
本公司	凱圖	採用權益法之投資	明基三豐	母子公司	6,997	240,793	-	-	6,997	349,853	231,331	-	-	-
本公司	BBHC	採用權益法之投資	CDH Medical Services Limited	無	47,970	1,112,972	60,585	6,285,683	-	-	-	-	108,555	2,816,442
明泰	Alpha VN	採用權益法之投資	-	母子公司	-	613,700	-	492,368	-	-	-	-	-	929,750
明泰	明瑞電子	採用權益法之投資	-	母子公司	-	-	-	453,169	-	-	-	-	-	463,192
明基材料	衛普	採用權益法之投資	-	無	-	-	35,700	3,161,999	-	-	-	-	35,700	2,908,093
衛普	WPSG	採用權益法之投資	-	母子公司	15,000	393,845	15,000	444,425	-	-	-	-	30,000	765,713
WPSG	WPVN	採用權益法之投資	-	母子公司	-	367,385	-	465,103	-	-	-	-	-	758,203
明基三豐	凱圖	採用權益法之投資	本公司及達利貳	母子公司	-	-	7,800	390,000	-	-	-	-	7,800	284,704
友通	Brainstorm	採用權益法之投資	邁達特	其他關係人	233	533,367	-	-	233	530,075	540,240	-	-	-
邁達特	Brainstorm	採用權益法之投資	友通	其他關係人	-	-	233	530,075	-	-	(6,869)	-	233	523,206

(註一)係已調整本期依權益法認列之損益及其他相關調整數後之餘額。

佳世達科技股份有限公司及其子公司
取得不動產之金額達新台幣三億元或實收資本額百分之二十以上
民國一一二年一月一日至十二月三十一日

附表五

單位：新台幣千元

取得不動產之公司	財產名稱	事實發生日	交易金額	價款支付情形	交易對象	關係	交易對象為關係人者，其前次移轉資料				價格決定之參考依據	取得目的及使用情形	其他約定事項
							所有人	與發行人之關係	移轉日期	金額			
明基材料	房屋及建築	交易簽約日 民國 112 年 7 月 31 日	669,900 (含稅)	尚未支付	高逸工程股份有限公司	不適用	-	-	-	-	詢比議價	雲科廠增建工程，供生產及營運使用	-

佳世達科技股份有限公司及子公司
與關係人進、銷貨之金額達新台幣一億元或實收資本額百分之二十以上者
民國一一二年一月一日至十二月三十一日

附表六

單位：新台幣千元

進(銷)貨之公司	交易對象名稱	關係	交易情形				交易條件與一般交易不同的情形及原因		應收(付)票據、帳款		備註
			進(銷)貨	金額	佔總進(銷)貨之比率	授信期間	單價	授信期間	餘額	佔總應收(付)票據帳款之比率	
本公司	明基	母子公司	(銷貨)	(4,053,493)	(5)	OA90	-	-	1,469,264	6	-
本公司	QJTO	母子公司	(銷貨)	(2,733,421)	(4)	OA120	-	-	1,103,506	5	-
本公司	QALA	母子公司	(銷貨)	(18,995,649)	(25)	OA90	-	-	10,528,447	46	-
本公司	友達	對合併公司具重大影響力之個體	(銷貨)	(2,259,226)	(3)	OA120	-	-	176,694	1	-
本公司	AUOSZ	對合併公司具重大影響力之個體	(銷貨)	(1,305,361)	(2)	OA120	-	-	556,578	2	-
本公司	AUOKS	對合併公司具重大影響力之個體	(銷貨)	(322,442)	-	OA120	-	-	181,972	1	-
本公司	友通	母子公司	(銷貨)	(187,561)	-	60~90 天收款	-	-	10,296	-	-
本公司	QCSZ	母子公司	進貨	50,122,958	70	OA120	-	-	(16,925,223)	(64)	-
本公司	QCOS	母子公司	進貨	11,684,637	16	OA120	-	-	(5,535,436)	(21)	-
本公司	QVH	母子公司	進貨	1,017,172	1	OA60	-	-	(49,580)	-	-
本公司	友達	對合併公司具重大影響力之個體	進貨	131,906	-	OA45	-	-	-	-	-
QCSZ	本公司	母子公司	(銷貨)	(50,122,958)	(85)	OA120	-	-	16,925,223	91	-
QCSZ	BQC_RO	聯屬公司	(銷貨)	(1,476,501)	(2)	OA120	-	-	73,311	-	-
QCSZ	QCPS	聯屬公司	進貨	1,171,120	2	OA60	-	-	(219,938)	(2)	-
QCSZ	友達	對合併公司具重大影響力之個體	進貨	3,182,072	6	月結 55 天	-	-	(265,761)	(2)	-
QCES	QCOS	聯屬公司	(銷貨)	(587,495)	(7)	OA60	-	-	43,942	2	-
QCOS	本公司	母子公司	(銷貨)	(11,684,637)	(86)	OA120	-	-	5,535,436	94	-
QCOS	BQC_RO	聯屬公司	(銷貨)	(516,386)	(4)	OA120	-	-	5,126	-	-
QCOS	AUOXM	對合併公司具重大影響力之個體	(銷貨)	(452,389)	(3)	OA120	-	-	213,553	4	-
QCOS	QCES	聯屬公司	進貨	587,495	4	OA60	-	-	(43,942)	(2)	-
QCOS	QCPS	聯屬公司	進貨	196,004	1	OA60	-	-	(32,515)	(1)	-
QCOS	友達	對合併公司具重大影響力之個體	進貨	332,666	3	OA60	-	-	(4,368)	(0)	-
QCPS	QCSZ	聯屬公司	(銷貨)	(1,171,120)	(80)	OA60	-	-	219,938	81	-
QCPS	QCOS	聯屬公司	(銷貨)	(196,004)	(13)	OA60	-	-	32,515	12	-
QALA	本公司	母子公司	進貨	18,995,649	100	OA90	-	-	(10,528,447)	(100)	-
QJTO	本公司	母子公司	進貨	2,733,421	100	OA120	-	-	(1,103,506)	(99)	-
QVH	本公司	母子公司	(銷貨)	(1,017,172)	(92)	OA60	-	-	49,580	81	-
明基	BQA	聯屬公司	(銷貨)	(2,085,110)	(17)	OA90	-	-	67,177	2	-
明基	BQC_RO	聯屬公司	(銷貨)	(228,884)	(2)	OA60	-	-	27,243	1	-
明基	BQHK_HLD	聯屬公司	(銷貨)	(120,875)	(1)	OA60	-	-	8,084	-	-
明基	BQE	聯屬公司	(銷貨)	(3,283,470)	(27)	OA90	-	-	539,821	18	-
明基	BQL	聯屬公司	(銷貨)	(644,117)	(5)	OA90	-	-	181,636	6	-
明基	明基亞太	聯屬公司	(銷貨)	(5,862,392)	(48)	OA60	-	-	1,835,994	63	-
明基	本公司	母子公司	進貨	4,053,493	36	OA90	-	-	(1,469,264)	(61)	-

(接次頁)

(承前頁)

進(銷)貨之公司	交易對象名稱	關係	交易情形				交易條件與一般交易不同的情形及原因		應收(付)票據、帳款		備註
			進(銷)貨	金額	佔總進(銷)貨之比率	授信期間	單價	授信期間	餘額	佔總應收(付)票據帳款之比率	
明基	友達	對合併公司具重大影響力之個體	進貨	1,227,387	11	月結 55 天	-	-	(114,648)	(5)	-
BQA	BQCA	聯屬公司	(銷貨)	(600,765)	(13)	OA60	-	-	121,676	17	-
BQA	ZGC	聯屬公司	(銷貨)	(609,322)	(13)	OA60	-	-	249,315	34	-
BQA	明基	聯屬公司	進貨	2,085,110	58	OA90	-	-	(67,177)	(100)	-
BQC_RO	BQsha_EC2	聯屬公司	(銷貨)	(191,538)	(4)	OA60	-	-	18,934	9	-
BQC_RO	QCOS	聯屬公司	進貨	516,386	17	OA120	-	-	(5,126)	(1)	-
BQC_RO	QCSZ	聯屬公司	進貨	1,476,501	50	OA120	-	-	(73,311)	(21)	-
BQC_RO	明基	聯屬公司	進貨	228,884	8	OA60	-	-	(27,243)	(8)	-
BQE	BQDE	聯屬公司	(銷貨)	(904,208)	(20)	OA30	-	-	26,748	7	-
BQE	BQFR	聯屬公司	(銷貨)	(491,267)	(11)	OA30	-	-	230,044	60	-
BQE	BQIT	聯屬公司	(銷貨)	(172,134)	(4)	OA30	-	-	12,899	3	-
BQE	BQUK	聯屬公司	(銷貨)	(775,795)	(17)	OA30	-	-	19,118	5	-
BQE	BQAT	聯屬公司	(銷貨)	(685,928)	(15)	OA45	-	-	28,982	8	-
BQE	BQSE	聯屬公司	(銷貨)	(231,445)	(5)	OA30	-	-	270	-	-
BQE	BQIB	聯屬公司	(銷貨)	(222,704)	(5)	OA30	-	-	2,393	1	-
BQE	BQNL	聯屬公司	(銷貨)	(711,331)	(16)	OA30	-	-	54,804	14	-
BQE	BQCH	聯屬公司	(銷貨)	(129,831)	(3)	OA30	-	-	6,463	2	-
BQE	明基	聯屬公司	進貨	3,283,470	82	OA90	-	-	(539,821)	(91)	-
BQL	BQMX	聯屬公司	(銷貨)	(440,967)	(56)	OA90	-	-	95,605	16	-
BQL	MaxGen	聯屬公司	(銷貨)	(152,880)	(19)	OA90	-	-	472,987	81	-
BQL	明基	聯屬公司	進貨	644,117	88	OA90	-	-	(181,636)	(92)	-
明基亞太	BQAU	聯屬公司	(銷貨)	(198,197)	(3)	OA60	-	-	18,981	1	-
明基亞太	BQIN	聯屬公司	(銷貨)	(1,232,923)	(19)	OA60	-	-	815,589	41	-
明基亞太	BQJP	聯屬公司	(銷貨)	(1,642,032)	(25)	OA60	-	-	354,882	18	-
明基亞太	BQKR	聯屬公司	(銷貨)	(237,752)	(4)	OA60	-	-	116,732	6	-
明基亞太	BQME	聯屬公司	(銷貨)	(1,132,160)	(17)	OA60	-	-	198,840	10	-
明基亞太	BQID	聯屬公司	(銷貨)	(134,928)	(2)	OA60	-	-	50,267	3	-
明基亞太	明基	聯屬公司	進貨	5,862,392	100	OA60	-	-	(1,835,994)	(100)	-
BQAT	BQE	聯屬公司	進貨	685,928	100	OA45	-	-	(28,982)	(100)	-
BQAU	明基亞太	聯屬公司	進貨	198,197	81	OA60	-	-	(18,981)	(92)	-
BQCA	BQA	聯屬公司	進貨	600,765	100	OA60	-	-	(121,676)	(99)	-
BQCH	BQE	聯屬公司	進貨	129,831	100	OA30	-	-	(6,463)	(61)	-
BQDE	BQE	聯屬公司	進貨	904,208	96	OA30	-	-	(26,748)	(100)	-
BQFR	BQE	聯屬公司	進貨	491,267	99	OA30	-	-	(230,044)	(98)	-
BQHK_HLD	明基	聯屬公司	進貨	120,875	86	OA60	-	-	(8,084)	(84)	-
BQIB	BQE	聯屬公司	進貨	222,704	99	OA30	-	-	(2,393)	(83)	-
BQID	明基亞太	聯屬公司	進貨	134,928	100	OA60	-	-	(50,267)	(99)	-
BQIN	明基亞太	聯屬公司	進貨	1,232,923	69	OA60	-	-	(815,589)	(100)	-
BQIT	BQE	聯屬公司	進貨	172,134	93	OA30	-	-	(12,899)	-	-
BQJP	明基亞太	聯屬公司	進貨	1,642,032	100	OA60	-	-	(354,882)	(96)	-
BQKR	明基亞太	聯屬公司	進貨	237,752	100	OA60	-	-	(116,732)	(100)	-
BQME	明基亞太	聯屬公司	進貨	1,132,160	95	OA60	-	-	(198,840)	(90)	-
BQMX	BQL	聯屬公司	進貨	440,967	92	OA90	-	-	(95,605)	(89)	-
BQNL	BQE	聯屬公司	進貨	711,331	100	OA30	-	-	(54,804)	(98)	-
BQSE	BQE	聯屬公司	進貨	231,445	100	OA30	-	-	(270)	(24)	-
BQsha_EC2	BQC_RO	聯屬公司	進貨	191,538	99	OA60	-	-	(18,934)	(100)	-
BQUK	BQE	聯屬公司	進貨	775,795	100	OA30	-	-	(19,118)	(94)	-
MaxGen	BQL	聯屬公司	進貨	152,880	83	OA90	-	-	(472,987)	(95)	-
ZGC	BQA	聯屬公司	進貨	609,322	100	OA60	-	-	(249,315)	(99)	-
醫強	國韶	聯屬公司	(銷貨)	(274,487)	(100)	OA60	-	-	45,989	100	-
國韶	醫強	聯屬公司	進貨	274,487	57	OA60	-	-	(45,989)	(67)	-
國韶	泰爾	聯屬公司	進貨	138,127	29	OA60	-	-	(22,144)	(32)	-
泰爾	國韶	聯屬公司	(銷貨)	(138,127)	(29)	OA60	-	-	22,144	32	-
凱圖	楷圖(上海)	聯屬公司	(銷貨)	(324,204)	(30)	OA90	-	-	40,175	24	-
楷圖(上海)	凱圖	聯屬公司	進貨	324,204	100	OA90	-	-	(40,175)	(100)	-
眾福	眾福科技(蘇州)有限公司	聯屬公司	加工費用	1,134,344	55	視其資金狀況決定	-	-	(294,000)	(76)	-
眾福科技(蘇州)有限公司	眾福	聯屬公司	加工收入	(1,134,344)	(29)	視其資金狀況決定	-	-	294,000	54	-
友通	本公司	母子公司	進貨	187,561	8	60~90 天收款	-	-	(10,296)	(3)	-
友通	DFI AMERICA, LLC.	聯屬公司	(銷貨)	(614,226)	(15)	60~90 天收款	-	-	-	-	-

(接次頁)

(承前頁)

進(銷)貨 之公司	交易對象 名稱	關係	交易情形				交易條件與一般交易不 同的情形及原因		應收(付)票據、帳款		備 註
			進(銷)貨	金額	佔總 進(銷)貨 之比率	授信期間	單價	授信期間	餘額	佔總應收 (付)票據帳 款之比率	
DFI AMERICA, LLC.	友通	聯屬公司	進貨	614,226	96	60~90 天收款	-	-	(24,883)	(100)	-
友通	Diamond Flower Information (NL) B.V.	聯屬公司	(銷貨)	(496,642)	(12)	60~90 天收款	-	-	16,905	4	-
Diamond Flower Information (NL) B.V.	友通	聯屬公司	進貨	496,642	100	60~90 天收款	-	-	(16,905)	(100)	-
友通	DFI Co., Ltd.	聯屬公司	(銷貨)	(324,308)	(8)	60~90 天收款	-	-	6,736	2	-
DFI Co., Ltd.	友通	聯屬公司	進貨	324,308	100	60~90 天收款	-	-	(6,736)	(88)	-
友通	其陽	聯屬公司	(銷貨)	(320,249)	(8)	月結 90 天	-	-	33,315	8	-
其陽	友通	聯屬公司	進貨	320,249	26	月結 90 天	-	-	(33,315)	(12)	-
其陽	北京其陽華夏 科技有限公司	聯屬公司	(銷貨)	(286,858)	(21)	出貨後 150 天	-	-	275,316	61	-
北京其陽華夏科 技有限公司	其陽	聯屬公司	進貨	286,858	47	出貨後 150 天	-	-	(275,316)	(47)	-
其陽	AEWIN TECH Inc.	聯屬公司	(銷貨)	(187,442)	(14)	出貨後 120 天	-	-	92,440	21	-
AEWIN TECH Inc.	其陽	聯屬公司	進貨	187,442	100	出貨後 120 天	-	-	(92,440)	(100)	-
明泰	Alpha USA	聯屬公司	(銷貨)	(7,460,063)	(41)	90 天	-	-	1,373,313	36	-
明泰	D-Link Asia	聯屬公司	進貨	892,562	6	90 天	-	-	-	-	-
明泰	明泰常熟	聯屬公司	進貨	8,042,314	58	90 天	-	-	(640,969)	(28)	-
明泰常熟	東莞明瑞	聯屬公司	(銷貨)	(310,788)	(3)	90 天	-	-	36,611	3	-
Alpha HK	Alpha VN	聯屬公司	(銷貨)	(1,487,305)	(17)	90 天	-	-	916,049	49	-
Alpha HK	明泰常熟	聯屬公司	(銷貨)	(6,191,412)	(72)	90 天	-	-	709,582	38	-
D-Link Asia	東莞明冠	聯屬公司	進貨	892,562	68	90 天	-	-	-	-	-
仲琦科技	仲琦美洲	聯屬公司	(銷貨)	(4,134,320)	(67)	90 天	-	-	1,518,943	74	-
仲琦科技	仲琦荷蘭	聯屬公司	(銷貨)	(355,687)	(6)	90 天	-	-	69,433	3	-
仲琦越南	仲琦科技	聯屬公司	(銷貨)	(6,243,767)	(99)	60 天	-	-	1,701,574	100	-
Alpha USA	明泰	聯屬公司	進貨	7,460,063	100	90 天	-	-	(1,373,313)	(100)	-
D-Link Asia	明泰	聯屬公司	(銷貨)	(892,562)	(68)	90 天	-	-	-	-	-
明泰常熟	明泰	聯屬公司	(銷貨)	(8,042,314)	(89)	90 天	-	-	640,969	83	-
東莞明瑞	明泰常熟	聯屬公司	進貨	310,788	90	90 天	-	-	(36,611)	(100)	-
Alpha VN	Alpha HK	聯屬公司	進貨	1,487,305	100	90 天	-	-	(916,049)	(100)	-
明泰常熟	Alpha HK	聯屬公司	進貨	6,191,412	70	90 天	-	-	(709,582)	(62)	-
東莞明冠	D-Link Asia	聯屬公司	(銷貨)	(892,562)	(100)	90 天	-	-	-	-	-
仲琦美洲	仲琦科技	聯屬公司	進貨	4,134,320	97	90 天	-	-	(1,518,943)	(100)	-
仲琦荷蘭	仲琦科技	聯屬公司	進貨	355,687	100	90 天	-	-	(69,433)	(100)	-
仲琦科技	仲琦越南	聯屬公司	進貨	6,243,767	89	60 天	-	-	(1,701,574)	(86)	-
明基材料	友達	對合併公司具重 大影響力之個體	(銷貨)	(3,387,870)	(24)	OA90	(註一)	-	770,725	27	-
明基材料	AUOSZ	對合併公司具重 大影響力之個體	(銷貨)	(925,859)	(7)	OA90	(註一)	-	69,998	2	-
明基材料	AUOXM	對合併公司具重 大影響力之個體	(銷貨)	(801,710)	(6)	OA90	(註一)	-	51,067	2	-
明基材料	BMM	聯屬公司	(銷貨)	(437,210)	(3)	OA180	(註一)	-	235,738	8	-
明基材料	VVM	關聯企業	(銷貨)	(164,588)	(1)	OA90	(註一)	-	29,811	1	-
明基材料	聯和醫材	聯屬公司	(銷貨)	(267,973)	(2)	OA180	(註一)	-	51,015	2	-
明基材料	BMS	聯屬公司	進貨	964,131	9	OA180	(註二)	-	(509,510)	(16)	-
明基材料	視陽	關聯企業	進貨	386,076	4	OA60	(註二)	-	(54,473)	(2)	-
BMM	明基材料	聯屬公司	進貨	437,210	65	OA180	(註二)	-	(235,738)	(93)	-
聯和醫材	明基材料	聯屬公司	進貨	267,973	100	OA180	(註二)	-	(51,015)	(84)	-
BMS	明基材料	聯屬公司	(銷貨)	(964,131)	(94)	OA180	(註二)	-	509,510	98	-
矽碼	葳統科技(深圳) 有限公司	聯屬公司	進貨	415,453	87	月結 60 天	(註四)	-	(34,327)	(54)	-
葳統科技(深圳) 有限公司	矽碼	聯屬公司	(銷貨)	(415,453)	(74)	月結 60 天	(註四)	-	34,327	59	-
同星	本公司	聯屬公司	(銷貨)	(110,477)	(9)	月結 60 天	-	-	16,348	8	-
本公司	同星	聯屬公司	進貨	110,477	1	月結 60 天	-	-	(16,348)	-	-
拍檔	PTE	聯屬公司	(銷貨)	(226,964)	(21)	OA90	(註三)	-	131,366	28	-

(接次頁)

(承前頁)

進(銷)貨之公司	交易對象名稱	關係	交易情形				交易條件與一般交易不同的情形及原因		應收(付)票據、帳款		備註
			進(銷)貨	金額	佔總進(銷)貨之比率	授信期間	單價	授信期間	餘額	佔總應收(付)票據帳款之比率	
拍檔	PTU	聯屬公司	(銷貨)	(314,171)	(29)	OA90	(註三)	-	86,070	19	-
拍檔	PTUK	聯屬公司	(銷貨)	(143,624)	(13)	OA90	(註三)	-	86,283	19	-
PTE	拍檔	聯屬公司	進貨	226,964	34	OA90	(註三)	-	(131,366)	(61)	-
PTU	拍檔	聯屬公司	進貨	314,171	95	OA90	(註三)	-	(86,070)	(100)	-
PTUK	拍檔	聯屬公司	進貨	143,624	83	OA90	(註三)	-	(86,283)	(94)	-
邁達特	啟迪	聯屬公司	(銷貨)	(111,424)	(1)	月結 60 天	-	-	17,394	1	-
啟迪	邁達特	聯屬公司	進貨	111,424	13	月結 60 天	-	-	(17,394)	(19)	-

(註一) 明基材料銷貨予關係人之價格，除因部分商品規格不同，無一般交易價格可資比較外，餘與一般銷售尚無顯著不同。

(註二) 向關係人進貨之價格，因產品規格不同，與一般交易價格無法比較，係按約定進貨價格及條件辦理。

(註三) 拍檔銷貨予關係人之價格，除因部分商品規格不同，無一般交易價格可資比較外，餘與一般銷售尚無顯著不同。

(註四) 砂瑪因向其他廠商採取相同商品情形極小，故其交易價格無法合理比較。

(註五) 上列屬合併公司間交易於編製合併財務報告時，業已沖銷。

佳世達科技股份有限公司及子公司
應收關係人款項達新台幣一億元或實收資本額百分之二十以上者
民國一一二年十二月三十一日

附表七

單位：新台幣千元

帳列應收款項之公司	交易對象名稱	關係	應收關係人款項餘額	週轉率	逾期應收關係人款項		應收關係人款項期後收回金額	提列備抵呆帳金額
					金額	處理方式		
本公司	明基	母子公司	1,469,264	3.90	65,629	-	700,911	-
本公司	QJTO	母子公司	1,103,506	2.61	211,981	-	256,472	-
本公司	QALA	母子公司	10,528,447	1.96	4,518,522	-	3,446,134	-
本公司	友達	對合併公司具重大影響力之個體	176,694	7.89	-	-	162,488	-
本公司	AUOSZ	對合併公司具重大影響力之個體	556,578	2.71	-	-	151,328	-
本公司	AUOKS	對合併公司具重大影響力之個體	181,972	2.13	-	-	52,301	-
QCSZ	本公司	母子公司	16,925,223	3.37	4,371,978	-	6,818,130	-
QCOS	本公司	母子公司	5,535,436	2.52	3,036,786	-	1,032,170	-
QCOS	AUOXM	對合併公司具重大影響力之個體	213,553	3.50	-	-	-	-
QCPS	QCSZ	聯屬公司	219,938	7.72	-	-	-	-
QCES	本公司	母子公司	1,973,219	(註一)	782,533	-	1,101,835	-
明基	BQE	聯屬公司	539,821	4.17	62	-	221,644	-
明基	BQL	聯屬公司	181,636	2.40	20,462	-	109,725	-
明基	明基亞太	聯屬公司	1,835,994	3.46	773,560	-	524,229	-
明基	QCSZ	聯屬公司	163,457	(註一)	-	-	97,593	-
BQA	BQCA	聯屬公司	121,676	4.18	74,326	-	74,486	-
BQA	ZGC	聯屬公司	249,315	4.42	52,122	-	52,953	-
BQE	BQFR	聯屬公司	230,044	2.26	-	-	-	-
BQL	MaxGen	聯屬公司	472,987	0.30	-	-	-	-
明基亞太	BQIN	聯屬公司	815,589	1.62	527,182	-	71,317	-
明基亞太	BQJP	聯屬公司	354,882	5.28	147,043	-	269,242	-
明基亞太	BQME	聯屬公司	198,840	4.37	-	-	53,123	-
明基亞太	BQKR	聯屬公司	116,732	3.39	35,794	-	56,567	-
拍檔	PTE	聯屬公司	131,366	1.57	64,648	-	26,185	-
眾福科技(蘇州)有限公司	眾福	聯屬公司	294,000	4.17	-	-	168,960	-
其陽	北京其陽華夏科技有限公司	聯屬公司	275,316	0.72	101,493	-	34,164	-

(接次頁)

(承前頁)

帳列應收款項之公司	交易對象名稱	關係	應收關係人款項餘額	週轉率	逾期應收關係人款項		應收關係人款項 期後收回金額	提列備抵 呆帳金額
					金額	處理方式		
羅昇	天津羅昇企業有限公司	聯屬公司	151,774	(註一)	-	-	-	-
明泰	Alpha USA	聯屬公司	1,373,313	7.37	-	-	540,208	-
明泰常熟	明泰	聯屬公司	640,969	11.94	-	-	358,256	-
Alpha HK	明泰常熟	聯屬公司	709,582	6.69	31,482	-	286,941	-
Alpha HK	Alpha VN	聯屬公司	916,049	2.98	55,926	-	120,917	-
仲琦科技	仲琦美洲	聯屬公司	1,518,943	2.17	-	-	536,841	-
仲琦越南	仲琦科技	聯屬公司	1,701,574	2.73	-	-	10,274	-
明基材料	友達	對合併公司具重大影響力之個體	770,725	3.81(註二)	-	-	-	-
明基材料	BMM	聯屬公司	235,738	3.01(註二)	-	-	-	-
BMS	明基材料	聯屬公司	509,510	1.55(註二)	20,059	-	50,342	-

(註一)因銷貨於加工後再購回的部分已予沖銷，故未列示應收帳款週轉率之資訊。

(註二)週轉率係以加回出售予金融機構之應收帳款金額計算之。

(註三)上列屬合併公司間交易於編製合併財務報告時，業已沖銷。

佳世達科技股份有限公司及子公司
母子公司間業務關係及重要交易往來情形
民國一十二年一月一日至十二月三十一日

附表八

單位：新台幣千元

編號 (註一)	交易人名稱	交易往來對象	與交易人之 關係 (註二)	交易往來情形			
				科目	金額	交易條件	佔合併總營收或 資產之比率(註四)
0	本公司	明基	1	(銷貨)	(4,053,493)	OA90	(2%)
0	本公司	QJTO	1	(銷貨)	(2,733,421)	OA120	(1%)
0	本公司	QALA	1	(銷貨)	(18,995,649)	OA90	(9%)
1	QCSZ	本公司	2	(銷貨)	(50,122,958)	OA120	(25%)
2	QCOS	本公司	2	(銷貨)	(11,684,637)	OA120	(6%)
3	明基	BQA	3	(銷貨)	(2,085,110)	OA90	(1%)
3	明基	BQE	3	(銷貨)	(3,283,470)	OA90	(2%)
3	明基	明基亞太	3	(銷貨)	(5,862,392)	OA60	(3%)
4	明泰	Alpha USA	3	(銷貨)	(7,460,063)	90天	(4%)
5	Alpha HK	明泰常熟	3	(銷貨)	(6,191,412)	90天	(3%)
6	仲琦科技	仲琦美洲	3	(銷貨)	(4,134,320)	90天	(2%)
7	仲琦越南	仲琦科技	3	(銷貨)	(6,243,767)	60天	(3%)
8	明泰常熟	明泰	3	(銷貨)	(8,042,314)	90天	(4%)
0	本公司	QALA	1	應收帳款	10,528,447	OA90	6%
1	QCSZ	本公司	2	應收帳款	16,925,223	OA120	9%
2	QCOS	本公司	2	應收帳款	5,535,436	OA120	3%
3	QCES	本公司	2	應收帳款	1,973,219	OA120	1%

(註一)編號之填寫方式如下：

1.0代表母公司。

2.子公司依公司別由阿拉伯數字1開始依序編號。

(註二)與交易人之關係種類標示如下：

1.母公司對子公司。

2.子公司對母公司。

3.子公司對子公司。

(註三)母子公司間業務關係及重要交易往來情形，僅揭露銷貨及應收帳款佔合併營收或資產達1%之資料，其相對之進貨及應付帳款不再贅述。

(註四)係以交易金額除以合併營業收入或合併總資產。

(註五)上述交易於編製合併報告時業已沖銷。



佳世達科技股份有限公司及子公司
轉投資事業資訊(不包含大陸被投資公司)
民國一一二年一月一日至十二月三十一日

附表九

單位：新台幣千元/千股

投資公司 名稱	被投資公司名稱	所在地區	主要營業項目	原始投資金額		期末持有			期中最高持股		被投資公司 本期(損)益	本期認列 之投資(損) 益	備註
				本期末	去年年底	股數	比率	帳面金額	股數	持股比例			
本公司	達方	台灣	電腦週邊產品、電源元 件、綠能元件及整合元件 暨材料之生產及銷售	662,195	662,195	58,005	20.87%	2,546,239	58,005	20.87%	1,650,873	334,479	關聯企業
本公司	明基材料	台灣	各種機能膜類產品之研 發、製造與銷售	507,883	507,883	43,659	13.61%	715,694	43,659	13.61%	414,352	59,168	子公司
本公司	明基	台灣	品牌產品買賣	4,963,435	4,963,435	320,000	100.00%	9,074,526	320,000	100.00%	1,451,193	1,446,624	子公司
本公司	QALA	美國	電子產品買賣	32,800	32,800	1,000	100.00%	70,580	1,000	100.00%	7,800	7,800	子公司
本公司	QJTO	日本	電子產品買賣及當地市場 之產品維修	2,701	2,701	-	100.00%	40,250	-	100.00%	(2,839)	(2,839)	子公司
本公司	QLPG	馬來西亞	租賃及管理服務	578,128	578,128	50,000	100.00%	366,535	50,000	100.00%	(11,938)	(11,938)	子公司
本公司	QLLB	馬來西亞	投資控股公司	3,687,539	3,687,539	114,250	100.00%	16,325,539	114,250	100.00%	752,768	534,692	子公司
本公司	達利	台灣	投資控股公司	570,016	570,016	201,181	100.00%	3,804,909	201,181	100.00%	315,069	315,069	子公司
本公司	Darly	馬來西亞	投資控股公司	165,000	165,000	6,000	100.00%	275,239	6,000	100.00%	44,410	44,410	子公司
本公司	BBHC	開曼群島	投資控股公司	7,789,187	1,503,504	108,555	44.32%	2,816,442	108,555	44.32%	759,612	203,563	子公司
本公司	拍權	台灣	端點銷售系統主機及電子 產品之產銷及進出口貿易	1,475,978	1,475,978	43,577	58.04%	1,335,090	43,577	58.04%	108,513	38,365	子公司
本公司	明基透析	台灣	醫療器材製造及銷售	280,000	280,000	28,000	100.00%	36,561	28,000	100.00%	(9,122)	(5,675)	子公司
本公司	佳世達光電	台灣	電子產品買賣	1,000	1,000	100	100.00%	1,017	100	100.00%	14	14	子公司
本公司	杏合生醫	台灣	醫療器材之研發、製造與 銷售	63,000	63,000	6,000	20.00%	69,424	6,000	20.00%	30,578	6,011	關聯企業
本公司	友通	台灣	工業電腦用板卡及電腦零 組件之製造加工及買賣業 務	3,154,750	3,154,750	51,610	45.08%	2,718,415	51,610	45.08%	361,685	82,616	子公司
本公司	明泰	台灣	寬頻產品、無線網路產品 及電腦網路系統設備之研 發設計、生產及銷售	8,135,810	8,135,810	295,797	54.60%	7,725,175	295,797	54.60%	547,920	205,082	子公司
本公司	凱圖	台灣	醫療器材買賣	-	217,763	-	-	-	6,997	34.99%	90,251	18,105	子公司
本公司	眾福	台灣	航海顯示器光電模組之設 計製造及銷售	260,000	260,000	20,000	28.82%	410,107	20,000	28.82%	278,863	80,620	子公司
本公司	合眾	香港	電子產品買賣	78,338	78,338	1	54.00%	91,688	1	54.00%	12,016	955	子公司
本公司	邁達特	台灣	經營資訊基礎架構軟、 硬體設備、數據運算及應 用、數位化整合軟體等	3,202,856	3,202,856	96,841	51.41%	2,737,028	96,841	51.41%	592,342	302,128	子公司
本公司	勝品	台灣	安全監視器之製造、買賣 與進出口買賣業務	172,500	172,500	5,750	20.00%	530,708	5,750	20.00%	183,134	32,861	關聯企業
本公司	QVH	越南	液晶顯示器製造	1,212,849	1,212,849	-	100.00%	304,885	-	100.00%	(188,191)	(188,191)	子公司
本公司	砂瑪	台灣	電子材料製造及批發	600,000	600,000	30,000	37.51%	565,240	30,000	37.51%	(83,450)	(47,006)	子公司
本公司	國韶	台灣	酒精及醫用消毒液之買賣	254,000	254,000	17,500	50.00%	322,588	10,000	50.00%	21,152	4,687	子公司
本公司	大江基因	台灣	基因檢測及健康食品批發	545,160	545,160	4,720	17.84%	514,309	4,720	17.84%	10,107	(11,890)	關聯企業
本公司	鐘洋	台灣	天線設計及射頻測試產品 之生產及銷售	163,850	163,850	2,638	8.79%	137,042	2,260	9.05%	12,223	(9,511)	關聯企業
本公司	諾貝兒	台灣	婦嬰用品、醫療用品、保 健食品、化妝品等零售及 批發	1,800,000	-	10,000	28.54%	1,710,470	10,000	28.54%	208,037	10,786	關聯企業
本公司	佳氫能源	台灣	能源業務	1,500	-	150	30.00%	1,331	150	30.00%	(564)	(169)	關聯企業
明基材料	BMLB	馬來西亞	控股公司	499,790	1,141,340	14,082	100.00%	1,683,095	14,082	100.00%	(8,791)	-	聯屬公司
明基材料	聯和醫材	台灣	醫療器材之銷售	231,727	231,727	2,000	100.00%	38,526	2,000	100.00%	21,965	-	聯屬公司
明基材料	視陽	台灣	隱形眼鏡之製造與銷售	168,771	168,771	9,334	14.82%	384,314	9,334	14.82%	301,613	-	關聯企業
明基材料	碩晨	台灣	醫療器材之研發、製造與 銷售	272,968	272,968	11,646	50.98%	213,973	11,646	51.34%	(17,770)	-	聯屬公司
明基材料	勁捷	台灣	醫療器材之研發、製造與 銷售	47,860	43,316	4,070	75.63%	44,902	4,070	75.63%	390	-	聯屬公司
明基材料	衛普	台灣	衛材產品之研發、製造與 銷售	3,161,999	-	35,700	51.00%	2,908,093	35,700	51.00%	234,992	-	聯屬公司
明基材料	美麗康	台灣	醫療器材之研發與銷售	6,000	6,000	217	20.00%	4,086	217	20.00%	(1,306)	-	關聯企業
明基材料	康德	台灣	醫療器材之銷售	5,980	5,980	598	9.98%	4,257	598	9.98%	(6,912)	-	關聯企業
衛普	WPSG	新加坡	控股公司	895,139	-	30,000	100.00%	765,713	30,000	100.00%	(67,969)	-	聯屬公司
WPSG	WPVN	越南	衛材產品之製造及銷售	926,053	-	-	100.00%	758,203	-	100.00%	(69,034)	-	聯屬公司
達利	達利管顧	台灣	投資管理顧問	77,933	77,933	12,105	45.11%	186,724	12,105	45.11%	14,392	-	聯屬公司
達利	明基材料	台灣	各種機能膜類產品之研 發、製造與銷售	221,786	221,786	15,182	4.73%	274,420	15,182	4.73%	414,352	-	聯屬公司
達利	明基三豐	台灣	醫療器材之製造及銷售	42,584	42,584	3,549	7.96%	88,115	3,549	7.96%	114,581	-	聯屬公司
達利	BBHC	開曼群島	投資控股公司	904,102	904,102	25,000	10.21%	648,478	25,000	10.21%	759,612	-	聯屬公司
達利	拍權	台灣	端點銷售系統主機及電子 產品之產銷及進出口貿易	112,080	112,080	6,006	8.00%	173,007	6,006	8.00%	108,513	-	聯屬公司
達利	友通	台灣	工業電腦用板卡及電腦零 組件之製造加工及買賣業 務	149,096	149,096	2,294	2.00%	151,468	2,294	2.00%	361,685	-	聯屬公司

(接次頁)

(承前頁)

投資公司名稱	被投資公司名稱	所在地區	主要營業項目	原始投資金額		期末持有			期中最高持股		被投資公司本期(損)益	本期認列之投資(損)益	備註
				本期期末	去年年底	股數	比率	帳面金額	股數	持股比例			
達利	明泰	台灣	寬頻產品、無線網路產品及電腦網路系統設備之研發設計、生產及銷售	284,143	284,143	12,236	2.26%	258,566	12,236	2.26%	547,920	-	聯屬公司
達利	勝品	台灣	安全監視器之製造、買賣與進出口買賣業務	11,806	63,525	239	0.83%	28,683	1,286	4.47%	183,134	-	關聯企業
達利	眾福	台灣	航海顯示器光電模組之設計製造及銷售	88,222	88,222	3,607	5.20%	91,182	3,607	5.20%	278,863	-	聯屬公司
達利	矽瑪	台灣	電子材料製造及批發	201,673	201,673	5,390	6.74%	205,769	5,390	6.74%	(83,450)	-	聯屬公司
達利	國韶	台灣	酒精及醫用消毒液之買賣	150,000	150,000	17,500	50.00%	239,569	17,500	50.00%	21,152	-	聯屬公司
達利	大江基因	台灣	基因檢測及健康食品批發	189,516	189,516	1,480	5.59%	186,042	1,480	5.59%	10,107	-	關聯企業
達利	鐘洋	台灣	天線設計及射頻測試產品之生產及銷售	42,050	42,050	677	2.26%	41,335	580	2.32%	12,223	-	關聯企業
達利管顧	明泰	台灣	寬頻產品、無線網路產品及電腦網路系統設備之研發設計、生產及銷售	273,445	273,445	12,710	2.35%	247,390	12,710	2.35%	547,920	-	聯屬公司
Darly	BenQ Guru Holding Ltd. (GSH)	香港	投資控股公司	30,456	30,456	7,800	12.50%	15,862	7,800	12.50%	5,728	-	聯屬公司
Darly	BBHC	開曼群島	投資控股公司	471,516	471,516	14,158	5.78%	367,027	14,158	5.78%	759,612	-	聯屬公司
明基	BQA	美國	北美地區電子產品買賣	114,553	114,553	200	100.00%	1,148,329	200	100.00%	100,379	-	聯屬公司
明基	BQL	美國	中南美洲之電子產品買賣	342,589	342,589	9,350	100.00%	92,586	9,350	100.00%	52,822	-	聯屬公司
明基	BQE	荷蘭	歐洲地區電子產品買賣	960,568	960,568	5,009	100.00%	1,055,400	5,009	100.00%	112,835	-	聯屬公司
明基	BenQ Mexico S. de R.L. de C.V.	墨西哥	中南美洲之電子產品買賣	-	-	-	0.03%	-	-	0.03%	42,352	-	聯屬公司
明基	明基亞太	台灣	亞洲地區電子產品買賣	950,000	950,000	20,000	100.00%	647,208	20,000	100.00%	452,786	-	聯屬公司
明基	達利貳	台灣	投資控股公司	2,361,132	2,361,132	227,372	100.00%	4,387,170	227,372	100.00%	485,885	-	聯屬公司
明基	BenQ Guru Holding Ltd. (GSH)	香港	投資控股公司	74,021	74,021	23,400	37.50%	48,980	23,400	37.50%	5,728	-	聯屬公司
明基	達方	台灣	電腦週邊產品、電源元件、綠能元件及整合元件暨材料之生產及銷售	233,491	233,491	14,017	5.04%	615,250	14,017	5.04%	1,650,873	-	關聯企業
明基	明基材料	台灣	各種機能膜類產品之研發、製造與銷售	946,731	946,731	80,848	25.21%	1,461,333	80,848	25.21%	414,352	-	聯屬公司
明基	BBHC	開曼群島	投資控股公司	719,088	719,088	20,000	8.17%	518,479	20,000	8.17%	759,612	-	聯屬公司
明基	明基三豐	台灣	醫療器材之製造及銷售	235,069	235,069	19,353	43.43%	469,238	19,353	43.43%	114,581	-	聯屬公司
明基	MQE	荷蘭	歐洲地區顯示器及投影機維修服務	90,912	90,912	82	100.00%	81,656	82	100.00%	1,671	-	聯屬公司
明基	時運	台灣	電競產品之組裝及買賣	117,987	117,987	6,947	100.00%	93,266	6,947	100.00%	6,732	-	聯屬公司
明基	BQHK_HLD	香港	香港地區電子產品買賣	118,282	118,282	4,000	100.00%	2,283,612	4,000	100.00%	403,804	-	聯屬公司
明基	PT BenQ Teknologi Indonesia	印尼	電子產品買賣	21	21	-	0.31%	59	-	0.31%	(10,443)	-	聯屬公司
明基	明泰	台灣	寬頻產品、無線網路產品及電腦網路系統設備之研發設計、生產及銷售	342	342	18	0.00%	354	18	0.00%	547,920	-	聯屬公司
明基亞太	BenQ India Private Ltd.	印度	電子產品買賣	224,405	224,405	440,296	100.00%	133,196	440,296	100.00%	83,588	-	聯屬公司
明基亞太	BenQ (M.E.) FZE	阿拉伯聯合大公國	電子產品買賣	8,891	8,891	-	100.00%	141,081	-	100.00%	42,597	-	聯屬公司
明基亞太	BenQ Japan Co., Ltd.	日本	電子產品買賣	4,518	4,518	-	100.00%	206,858	-	100.00%	31,868	-	聯屬公司
明基亞太	BenQ Singapore Pte Ltd.	新加坡	電子產品買賣	1,837	1,837	500	100.00%	5,604	500	100.00%	3,377	-	聯屬公司
明基亞太	BenQ Australia Pte Ltd.	澳大利亞	電子產品買賣	132,590	132,590	2,191	100.00%	98,039	2,191	100.00%	5,781	-	聯屬公司
明基亞太	BenQ Service & Marketing (M) Sdn Bhd	馬來西亞	電子產品買賣	119,488	119,488	100	100.00%	7,750	100	100.00%	(695)	-	聯屬公司
明基亞太	BenQ (Thailand) Co., Ltd.	泰國	電子產品買賣	120,116	120,116	12,000	100.00%	(90,011)	12,000	100.00%	(16,958)	-	聯屬公司
明基亞太	BenQ Korea Co., Ltd.	南韓	電子產品買賣	1,713	1,713	10	100.00%	(2,235)	10	100.00%	(4,293)	-	聯屬公司
明基亞太	PT BenQ Teknologi Indonesia	印尼	電子產品買賣	6,901	6,901	6	99.69%	20,751	6	99.69%	(10,443)	-	聯屬公司
明基亞太	BenQ Vietnam Co., Ltd.	越南	電子產品買賣	5,576	5,576	1	100.00%	4,418	1	100.00%	(138)	-	聯屬公司
BQA	BenQ Canada Corp.	加拿大	電子產品買賣	26	26	1	100.00%	70,897	1	100.00%	2,638	-	聯屬公司
BQL	BenQ Mexico S. de R.L. de C.V.	墨西哥	電子產品買賣	77,591	77,591	3	99.97%	118,201	3	99.97%	42,352	-	聯屬公司
BQL	Joytech LLC	美國	投資控股公司	74,046	74,046	1	100.00%	(14,004)	1	100.00%	32,321	-	聯屬公司
BQL	Vividtech LLC	美國	投資控股公司	74,046	74,046	1	100.00%	(14,004)	1	100.00%	32,321	-	聯屬公司

(接次頁)

(承前頁)

投資公司名稱	被投資公司名稱	所在地區	主要營業項目	原始投資金額		期末持有			期中最高持股		被投資公司本期(損)益	本期認列之投資(損)益	備註
				本期期末	去年年底	股數	比率	帳面金額	股數	持股比例			
BQL	BenQ Service de Mexico S.de R.L. de C.V.	墨西哥	提供關係企業各式行政、管理服務	-	-	-	0.03%	-	-	0.03%	(5)	-	聯屬公司
Joytech LLC	Maxgen Comércio Industrial imp E Exp Ltda.	巴西	電子產品買賣	74,046	74,046	1	50.00%	(14,004)	1	50.00%	64,642	-	聯屬公司
Vividtech LLC	Maxgen Comércio Industrial imp E Exp Ltda.	巴西	電子產品買賣	74,046	74,046	1	50.00%	(14,004)	1	50.00%	64,642	-	聯屬公司
BQmx	BenQ Service de Mexico S. de R.L. de C.V.	墨西哥	提供關係企業各式行政、管理服務	87	87	3	99.97%	4,533	3	99.97%	(5)	-	聯屬公司
達利貳	達利管顧	台灣	投資管理顧問	89,179	89,179	14,728	54.89%	227,195	14,728	54.89%	14,392	-	聯屬公司
達利貳	BBHC	開曼群島	投資控股公司	2,122,721	2,122,721	65,024	26.55%	1,686,800	65,024	26.55%	759,612	-	聯屬公司
達利貳	BenQ Guru Holding Ltd. (GSH)	香港	投資控股公司	121,860	121,860	31,200	50.00%	65,307	31,200	50.00%	5,728	-	聯屬公司
達利貳	明基三豐	台灣	醫療器材之製造及銷售	27,337	27,337	1,590	3.57%	39,478	1,590	3.57%	114,581	-	聯屬公司
達利貳	拍檔	台灣	端點銷售系統主機及電子產品之產銷及進出口貿易	49,426	49,426	1,648	2.19%	47,472	1,648	2.19%	108,513	-	聯屬公司
達利貳	友通	台灣	工業電腦用板卡及電腦零組件之製造加工及買賣業務	596,382	596,382	9,175	8.01%	606,190	9,175	8.01%	361,685	-	聯屬公司
達利貳	明泰	台灣	寬頻產品、無線網路產品及電腦網路系統設備之研發設計、生產及銷售	79,990	79,990	4,185	0.77%	76,914	4,185	0.77%	547,920	-	聯屬公司
達利貳	凱圖	台灣	醫療器材買賣	-	44,997	-	-	-	1,003	5.01%	90,251	-	聯屬公司
達利貳	眾福	台灣	航海顯示器光電模組之設計製造及銷售	48,093	48,093	3,005	4.33%	72,717	3,005	4.33%	278,863	-	聯屬公司
達利貳	勝品	台灣	安全監視器之製造、買賣與進出口買賣業務	123,252	123,252	2,615	9.10%	315,985	2,615	9.10%	183,134	-	聯屬公司
達利貳	矽瑪	台灣	電子材料製造及批發	205,920	205,920	5,500	6.88%	209,945	5,500	6.88%	(83,450)	-	聯屬公司
BQE	BenQ UK Limited	英國	電子產品買賣	14,800	14,800	-	100.00%	82,685	-	100.00%	7,844	-	聯屬公司
BQE	BenQ Deutschland GmbH	德國	電子產品買賣	25,587	25,587	-	100.00%	185,453	-	100.00%	3,296	-	聯屬公司
BQE	BenQ Benelux B.V.	荷蘭	電子產品買賣	567	567	-	100.00%	(22,186)	-	100.00%	5,743	-	聯屬公司
BQE	BenQ Austria GmbH	奧地利	電子產品買賣	1,091	1,091	-	100.00%	41,182	-	100.00%	3,290	-	聯屬公司
BQE	BenQ Iberica S.L. Unipersonal	西班牙	電子產品買賣	4,677	4,677	-	100.00%	97,752	-	100.00%	6,816	-	聯屬公司
BQE	BenQ Italy S.R.L.	義大利	電子產品買賣	92,654	92,654	50	100.00%	85,506	50	100.00%	40,606	-	聯屬公司
BQE	BenQ France SAS	法國	電子產品買賣	2,045	2,045	-	100.00%	(103,034)	-	100.00%	5,336	-	聯屬公司
BQE	BenQ Nordic A.B.	瑞典	電子產品買賣	445	445	-	100.00%	42,111	-	100.00%	3,656	-	聯屬公司
BQE	BenQ LLC.	俄羅斯	提供關係企業各式行政、管理服務	52	52	-	100.00%	16,423	-	100.00%	51	-	聯屬公司
明基三豐	聯亞	台灣	醫療器材及資訊軟體批發、零售業務等	21,984	21,984	1,995	99.75%	22,560	1,995	99.75%	450	-	聯屬公司
明基三豐	高望	薩摩亞	控股公司	36,211	36,211	1,062	100.00%	19,710	1,062	100.00%	3,875	-	聯屬公司
明基三豐	怡安	台灣	醫療器材批發、零售業務等	185,000	185,000	10,000	100.00%	260,895	10,000	100.00%	31,244	-	聯屬公司
明基三豐	明基口腔醫材	台灣	醫療器材批發、零售業務等	88,000	88,000	8,800	88.00%	58,786	8,800	88.00%	(1,374)	-	聯屬公司
明基三豐	明基健康	台灣	醫療器材批發、零售業務等	100,000	100,000	10,000	100.00%	191,113	10,000	100.00%	64,604	-	聯屬公司
明基三豐	華鋒	台灣	醫療器材批發、零售業務等	20,300	20,300	700	70.00%	35,644	700	70.00%	16,655	-	聯屬公司
明基三豐	康科特	台灣	醫療藥品買賣業務、醫療器材租賃業務及管理顧問服務	190,000	190,000	133,333	40.00%	286,920	133,333	40.00%	42,744	-	聯屬公司
明基三豐	明悅智醫	台灣	醫療器材批發、零售業務及管理顧問服務	-	40,000	-	-	-	-	-	-	-	聯屬公司
明基三豐	凱圖	台灣	醫療器材買賣	390,000	-	7,800	39.00%	284,704	7,800	39.00%	90,251	-	聯屬公司
康科特	明悅智醫	台灣	醫療器材批發、零售業務及管理顧問服務	119,984	80,000	12,000	100.00%	120,758	12,000	100.00%	805	-	聯屬公司
明基健康	虹韻	台灣	醫療器材批發、零售業務等	59,280	59,280	1,092	52.00%	84,905	1,092	52.00%	51,378	-	聯屬公司
明基健康	合躍	台灣	醫療器材批發、零售業務等	105,300	105,300	4,362	60.00%	107,662	4,362	60.00%	11,270	-	聯屬公司

(接次頁)

(承前頁)

投資公司名稱	被投資公司名稱	所在地區	主要營業項目	原始投資金額		期末持有			期中最高持股		被投資公司本期(損)益	本期認列之投資(損)益	備註
				本期期末	去年年底	股數	比率	帳面金額	股數	持股比例			
凱圖	K2 Medical (Thailand) Co., LTD	泰國	醫療器材買賣	15,919	15,919	-	49.00%	36,230	-	49.00%	14,983	-	聯屬公司
凱圖	PT Frismed Hoslab Indonesia	印尼	醫療器材買賣	257,728	257,728	12	67.00%	311,015	12	67.00%	38,278	-	聯屬公司
聯亞	凱圖	台灣	醫療器材買賣	10,000	-	200	1.00%	7,300	200	1.00%	90,251	-	聯屬公司
拍檔	美麗科	台灣	電子產品進出口及買賣業務	-	21,843	-	-	-	2,500	100.00%	7,103	-	聯屬公司
拍檔	PTUK	英國	電子產品進出口及買賣業務	43,834	43,834	886	88.60%	42,733	886	88.60%	11,280	-	聯屬公司
拍檔	拍檔亞太	台灣	電子產品進出口及買賣業務	80,000	-	8,000	100.00%	69,843	8,000	100.00%	(4,467)	-	聯屬公司
拍檔	PTE	德國	電子產品進出口及買賣業務	51,451	51,451	(註一)	50.02%	142,505	(註一)	50.02%	8,218	-	聯屬公司
拍檔	PTME	阿拉伯聯合大公國	電子產品進出口及買賣業務	137,387	137,387	0.099	99.00%	29,645	-	99.00%	(4,386)	-	聯屬公司
拍檔	PTSE	新加坡	軟體開發整合及商品買賣	57,449	57,449	222	69.88%	62,989	222	69.88%	2,696	-	聯屬公司
拍檔	益欣	台灣	軟體開發整合及商品買賣	25,779	25,769	5,739	60.23%	83,725	5,739	60.23%	11,107	-	聯屬公司
拍檔	P&S	英屬維京群島	電子產品進出口及買賣業務	134,973	134,973	4,560	100.00%	161,888	4,560	100.00%	18,542	-	聯屬公司
拍檔	麻吉數位	台灣	軟體開發整合及商品買賣	-	11,000	-	-	-	1,100	52.38%	8,070	-	聯屬公司
拍檔	PTNA	摩洛哥	電子產品進出口及買賣業務	-	4,075	-	-	-	13	58.18%	-	-	聯屬公司
益欣	美麗科	台灣	電子產品進出口及買賣業務	29,254	-	2,500	100.00%	33,946	2,500	100.00%	7,103	-	聯屬公司
益欣	麻吉數位	台灣	軟體開發整合及商品買賣	29,417	-	2,100	100.00%	34,593	2,100	100.00%	8,070	-	聯屬公司
PTE	PTUK	英國	電子產品進出口及買賣業務	5,640	5,640	114	11.40%	6,416	114	11.40%	11,280	-	聯屬公司
PTE	Sloga	斯洛維尼亞	電子產品進出口及買賣業務	980	980	(註一)	90.00%	(15,500)	(註一)	90.00%	(87)	-	聯屬公司
PTE	RSS	西班牙	電子產品進出口及買賣業務	-	-	(註一)	68.00%	12,603	(註一)	68.00%	6,755	-	聯屬公司
PTE	PTF	法國	電子產品進出口及買賣業務	1,641	1,641	(註一)	70.00%	1,191	(註一)	70.00%	-	-	聯屬公司
PTME	E-POS	阿拉伯聯合大公國	電子產品進出口及買賣業務	2,485	2,485	0.3	100.00%	4,256	0.3	100.00%	(1,776)	-	聯屬公司
美麗科	益欣	台灣	軟體開發整合及商品買賣	-	10	-	-	-	1	0.02%	-	-	聯屬公司
美麗科	PTNA	摩洛哥	電子產品進出口及買賣業務	-	1	-	-	-	0.001	-	-	-	聯屬公司
美麗科	PTME	阿拉伯聯合大公國	電子產品進出口及買賣業務	-	1,560	-	-	-	0.001	1.00%	-	-	聯屬公司
P&S	PTU	美國	電子產品進出口及買賣業務	31,593	31,593	1,091	100.00%	134,053	1,091	100.00%	31,391	-	聯屬公司
拍檔亞太	PTME	阿拉伯聯合大公國	電子產品進出口及買賣業務	309	-	0.001	1.00%	232	0.001	1.00%	(4,386)	-	聯屬公司
友通	DFI AMERICA, LLC.	美國	工業電腦用板卡銷售業務	254,683	254,683	1,209	100.00%	410,339	1,209	100.00%	22,661	-	聯屬公司
友通	Yan Tong Technology Ltd.	模里西斯	一般投資業務	107,198	107,198	3,500	100.00%	90,358	3,500	100.00%	(30,147)	-	聯屬公司
友通	DFI Co., Ltd.	日本	工業電腦用板卡銷售業務	104,489	104,489	6	100.00%	146,913	6	100.00%	36,325	-	聯屬公司
友通	Diamond Flower Information (NL) B.V.	荷蘭	工業電腦用板卡銷售業務	35,219	35,219	12	100.00%	147,819	12	100.00%	38,956	-	聯屬公司
友通	其陽	台灣	工業電腦用主機板及相關產品之設計、製造及銷售	564,191	564,191	30,376	51.38%	642,461	30,376	51.38%	26,616	-	聯屬公司
友通	羅昇	台灣	自動化控制及工業傳動系統之測試、加工、銷售、維修及機電整合	1,301,359	1,301,359	53,958	48.07%	1,040,700	53,958	48.07%	(20,946)	-	聯屬公司
友通	Brainstorm	美國	電腦及其周邊設備批發及零售業務	501,582	501,582	-	-	-	233	-	-	-	聯屬公司
其陽	Wise Way	安圭拉	投資業務	46,129	46,129	1,500	100.00%	99,601	1,500	100.00%	(39,600)	-	聯屬公司
其陽	Aewin Tech Inc.	美國	電腦及其週邊設備與軟體批發業務	77,791	77,791	2,560	100.00%	14,992	2,560	100.00%	(3,070)	-	聯屬公司
Wise Way	Bright Profit	香港	投資業務	46,129	46,129	1,500	100.00%	146,275	1,500	100.00%	(39,601)	-	聯屬公司
羅昇	Cyber South	薩摩亞	控股公司	107,041	107,041	4,669	100.00%	537,147	4,669	100.00%	(36,131)	-	聯屬公司
羅昇	香港羅昇	香港	傳動機械零組件之買賣	5,120	5,120	1,200	100.00%	4,714	1,200	100.00%	(1,320)	-	聯屬公司
Cyber South	Proton Inc.	薩摩亞	控股公司	527,665	527,665	17,744	100.00%	417,001	17,744	100.00%	(36,653)	-	聯屬公司
Cyber South	Ace Tek (HK) Holding Co., Ltd.	香港	控股公司	4,938	4,938	150	100.00%	2,595	150	100.00%	457	-	聯屬公司
羅昇	資騰	台灣	半導體光電設備暨耗材之買賣及設備維修服務	187,000	187,000	6,084	60.00%	218,794	6,084	60.00%	15,044	-	聯屬公司

(接次頁)

(承前頁)

投資公司名稱	被投資公司名稱	所在地區	主要營業項目	原始投資金額		期末持有			期中最高持股		被投資公司本期(損)益	本期認列之投資(損)益	備註
				本期期末	去年年底	股數	比率	帳面金額	股數	持股比例			
資騰	Standard Technology Corp.	英屬維京群島	控股公司	21,727	21,727	600	100.00%	111,374	600	100.00%	14,578	-	聯屬公司
羅昇	達昇能源	台灣	能源技術服務	166,760	166,760	4,993	99.86%	204,487	4,993	99.86%	25,114	-	聯屬公司
達昇能源	Blue Walker GmbH	德國	能源管理產品之買賣及服務	138,804	138,804	(註一)	100.00%	170,924	(註一)	100.00%	24,094	-	聯屬公司
眾福	Data Image (Mauritius) Corporation	模里西斯	投資業務	518,381	518,381	20,215	100.00%	472,173	20,215	100.00%	62,916	-	聯屬公司
眾福	鈺緯	台灣	醫療器材製造及銷售	625,680	625,680	20,856	35.55%	622,870	20,856	35.55%	73,617	-	聯屬公司
眾福	DMC Components International, LLC	美國與關多	代理銷售業務	24,304	24,304	300	30.00%	8,874	300	30.00%	3,163	-	關聯企業
鈺緯	DIVA Laboratories GmbH	德國	顯示器買賣	25,092	25,092	-	100.00%	1,179	-	100.00%	(220)	-	聯屬公司
鈺緯	DIVA Laboratories U.S., LLC	美國	顯示器買賣	35,858	35,858	-	100.00%	14,498	-	100.00%	2,709	-	聯屬公司
鈺緯	全方位數位影像開發股份有限公司	台灣	顯示器買賣	24,600	24,600	2,500	100.00%	24,156	2,500	100.00%	(1,510)	-	聯屬公司
鈺緯	Diva Capital Inc.	薩摩亞	轉投資	52,908	52,908	-	100.00%	9,635	-	100.00%	1,253	-	聯屬公司
鈺緯	QUBYX Limited	英國	軟體設計及銷售	-	17,815	-	-	-	2	60.00%	-	-	關聯企業
鈺緯	The Linden Group Corp.	美國	顯示器買賣	30,015	30,015	-	19.00%	(1,590)	-	19.00%	(37,661)	-	關聯企業
Diva Capital Inc.	Diva Holding Inc.	薩摩亞	轉投資	52,598	52,598	-	100.00%	9,630	-	100.00%	1,253	-	聯屬公司
QUBYX Limited	QUBYX LTD	法國	軟體設計及銷售	-	38	-	-	-	1	100.00%	-	-	關聯企業
QUBYX Limited	QUBYX Software Technologies Inc	美國	軟體設計及銷售	-	-	-	-	-	-	100.00%	-	-	關聯企業
合眾	合眾智能科技有限公司	澳門	電子產品買賣及智能服務	381	381	100	100.00%	6,636	100	100.00%	(4,214)	-	聯屬公司
邁達特	啟迪國際	台灣	網路、通訊系統等軟、硬體買賣	120,001	119,142	10,525	79.73%	180,736	10,525	79.73%	9,677	-	聯屬公司
邁達特	聚上雲	台灣	資料軟體及資料處理服務	55,000	27,500	5,500	100.00%	61,848	5,500	100.00%	7,346	-	聯屬公司
邁達特	Corex	南非	電子產品進出口及買賣業務	251,872	251,872	1	100.00%	181,325	1	100.00%	(65,054)	-	聯屬公司
邁達特	典通	台灣	市場研究、管理顧問及資料處理服務	69,983	69,983	1,754	34.99%	81,103	1,754	34.99%	(1,227)	-	聯屬公司
邁達特	德鴻科技	台灣	資料軟體及資料處理服務	94,547	94,547	5,643	20.96%	114,326	5,643	20.96%	42,837	-	關聯企業
邁達特	前進國際	台灣	應用軟體導入服務	30,091	30,091	1,153	34.09%	38,499	1,153	34.09%	13,508	-	聯屬公司
邁達特	安得數治	台灣	軟體開發及銷售業	5,000	5,000	500	29.41%	2,307	500	29.41%	(3,459)	-	關聯企業
邁達特	逐鹿數位	台灣	電腦資訊系統之研發及銷售	31,000	31,000	2,000	100.00%	28,023	2,000	100.00%	2,442	-	聯屬公司
邁達特	Brainstorm	美國	電腦及其周邊設備批發及零售業務	530,075	-	233	35.09%	523,206	233	35.09%	16,230	-	聯屬公司
聚上雲	啟迪國際	台灣	網路、通訊系統等軟體硬體買賣	172	172	10	0.08%	172	10	0.08%	9,677	-	聯屬公司
聚上雲	典通	台灣	市場研究、管理顧問及資料處理服務	40	40	1	0.02%	40	1	0.02%	(1,227)	-	聯屬公司
前進國際	仁資	台灣	應用軟體導入服務	2,060	2,060	200	100.00%	2,692	200	100.00%	169	-	聯屬公司
典通	浚鴻數據	台灣	市場研究、管理顧問及資料處理服務	20,000	20,000	2,000	100.00%	6,962	2,000	100.00%	(5,488)	-	聯屬公司
矽瑪	Aspire Asia Inc.	英屬維京群島	控股公司	286,764	286,764	9,403	100.00%	116,274	9,403	100.00%	(30,688)	-	聯屬公司
矽瑪	Simula Technology Corp.	美國	北美地區銷售業務	15,699	15,699	500	100.00%	44,911	500	100.00%	2,739	-	聯屬公司
矽瑪	矽瑪企業(香港)有限公司	香港	控股公司	187,625	187,625	50,500	52.31%	116,676	50,500	52.31%	(47,289)	-	聯屬公司
矽瑪	同星科技股份有限公司	台灣	電腦及其週邊設備製造業	983,858	983,858	32,001	59.35%	961,481	32,001	59.35%	9,370	-	聯屬公司
Aspire Asia Inc.	Aspire Electronics Corp.	薩摩亞	控股公司	95,099	95,099	2,188	95.10%	10,079	2,188	95.10%	(8,578)	-	聯屬公司
Aspire Asia Inc.	矽瑪企業(香港)有限公司	香港	控股公司	181,726	181,726	46,033	47.69%	106,357	46,033	47.69%	(47,289)	-	聯屬公司
國韶	泰爾生技股份有限公司	台灣	酒精及醫用消毒液之買賣	20,250	20,250	1,500	100.00%	31,343	1,500	100.00%	4,561	-	聯屬公司

(接次頁)

(承前頁)

投資公司名稱	被投資公司名稱	所在地區	主要營業項目	原始投資金額		期末持有			期中最高持股		被投資公司本期(損)益	本期認列之投資(損)益	備註
				本期期末	去年年底	股數	比率	帳面金額	股數	持股比例			
國詔	醫強科技股份有限公司	台灣	酒精及透析液之製造	310,112	310,112	23,687	71.03%	308,976	23,687	71.03%	4,521	-	聯屬公司
明泰	Alpha Holdings	開曼群島	控股公司	-	208,500	-	-	-	6,464	100.00%	-	-	聯屬公司
明泰	Alpha Solutions	日本	網路設備進出口買賣及技術支援服務	5,543	5,543	1	100.00%	17,676	1	100.00%	234	-	聯屬公司
明泰	Alpha USA	美國	在美國地區銷售及採購服務	51,092	51,092	1,500	100.00%	172,138	1,500	100.00%	13,822	-	聯屬公司
明泰	Alpha HK	香港	控股公司	3,143,628	3,143,628	780,911	100.00%	2,256,923	780,911	100.00%	110,387	-	聯屬公司
明泰	ATS	美國	提供售後支援服務	260,497	260,497	8,100	100.00%	191,730	8,100	100.00%	4,041	-	聯屬公司
明泰	盈泰投資	台灣	控股公司	400,000	400,000	40,000	100.00%	312,957	40,000	100.00%	1,355	-	聯屬公司
明泰	仲琦科技	台灣	通訊產品系統整合及電信產品之產銷	4,811,000	4,811,000	200,000	62.24%	3,928,462	200,000	62.24%	4,879	-	聯屬公司
明泰	D-Link Asia	新加坡	對各種生產事業之投資	-	1,692,805	-	-	(註三)	86,946	100.00%	(20,782)	-	聯屬公司
明泰	Alpha VN	越南	網路產品生產銷售	1,195,424	703,056	-	100.00%	929,750	-	100.00%	(178,500)	-	聯屬公司
盈泰投資	互動國際	台灣	電信暨寬頻網路系統服務	189,523	189,523	2,575	5.61%	119,772	2,575	6.40%	261,763	-	聯屬公司
盈泰投資	辰隆科技	台灣	經營網路通訊產品系統服務整合供應及網路設備進出口買賣	50,000	50,000	5,000	100.00%	16,739	5,000	100.00%	44	-	聯屬公司
盈泰投資	艾普勒	台灣	網路設備買賣及技術服務支援	80,000	80,000	8,000	98.92%	49,980	8,000	98.92%	(13,295)	-	聯屬公司
盈泰投資	鐳洋	台灣	天線設計及射頻測試產品之生產及銷售	108,750	108,750	1,751	5.84%	107,298	1,500	6.01%	12,223	-	關聯企業
仲琦科技	仲琦薩摩亞	薩摩亞	國際貿易	172,179	642,697	5,850	100.00%	187,851	5,850	100.00%	49,396	-	聯屬公司
仲琦科技	互動國際	台灣	電信暨寬頻網路系統服務	126,091	126,091	16,703	36.39%	638,399	16,703	41.49%	261,763	-	聯屬公司
仲琦科技	仲琦越南	越南	生產及銷售寬頻電信產品	1,511,735	1,511,735	(註一)	100.00%	2,798,108	(註一)	100.00%	381,925	-	聯屬公司
仲琦科技	仲琦美洲	美國	國際貿易	90,082	90,082	300	100.00%	294,821	300	100.00%	(82,795)	-	聯屬公司
仲琦科技	仲琦荷蘭	荷蘭	國際貿易	59,604	59,604	15	100.00%	66,652	15	100.00%	(35,857)	-	聯屬公司
仲琦科技	創基科技	台灣	一般投資	20,000	20,000	2,000	100.00%	3,440	2,000	100.00%	(4)	-	聯屬公司

(註一)係有限公司，故無股數資料。

(註二)上列屬合併公司間交易於編製合併財務報告時，業已沖銷。

(註三)明泰已於民國一一二年十二月二十八日簽訂轉讓股權協議，出售子公司 D-Link Asia 及其所屬東莞明冠 100%股權，故予以轉列至待出售非流動資產。

佳世達科技股份有限公司及子公司
大陸投資資訊
民國一一二年一月一日至十二月三十一日

附表十

(一)佳世達科技

1.轉投資大陸地區之事業相關資訊：

單位：新台幣千元/外幣千元

大陸被投資公司名稱	主要營業項目	實收資本額	投資方式	本期期初自台灣匯出累積投資金額	本期匯出或收回投資金額		本期末自台灣匯出累積投資金額	被投資公司本期損益	本公司直接或間接投資之持股比例	期中最高持股比例		本期認列投資損益	期末投資帳面價值	截至本期末已匯回之投資收益
					匯出	收回				股數	持股比例			
蘇州佳世達電通有限公司(QCSZ)	液晶顯示器及行動通信產品之加工	2,275,500 (USD 74,000)	(註一)	2,183,250 (USD 71,000)	-	-	2,183,250 (USD 71,000)	595,756	100.00%	-	100.00%	595,756 (註三)	11,597,434	-
明基醫療器械(上海)有限公司(BMSH)	醫療器材買賣	41,820 (USD 1,360)	(註十)	-	-	-	(3,995)	100.00%	-	100.00%	(3,995) (註四)	20,374	-	
蘇州佳世達電子有限公司(QCES)	液晶面板模組之加工	362,850 (USD 11,800)	(註一)	362,850 (USD 11,800)	-	-	362,850 (USD 11,800)	64,084	100.00%	-	100.00%	64,084 (註三)	1,825,130	-
蘇州佳世達光電有限公司(QCOS)	投影機等光電產品之加工	383,145 (USD 12,460)	(註一)	383,145 (USD 12,460)	-	-	383,145 (USD 12,460)	179,827	100.00%	-	100.00%	179,827 (註三)	4,420,920	449,042 (USD 14,603)
佳世達電通(上海)有限公司(QCSH)	液晶顯示器之加工	2,044,875 (USD 66,500)	(註一)	1,476,000 (USD 48,000)	-	-	1,476,000 (USD 48,000)	(15,085)	100.00%	-	100.00%	(15,085) (註四)	(1,537,050)	-
蘇州佳世達精密工業有限公司(QCPS)	塑膠機構零件之加工	153,750 (USD 5,000)	(註一)	146,063 (USD 4,750)	-	-	146,063 (USD 4,750)	2,830	100.00%	-	100.00%	2,830 (註四)	451,512	-
明基智能科技(上海)有限公司(BQC_RO)	大陸地區電子產品買賣	92,250 (USD 3,000)	(註一)	92,250 (USD 3,000)	-	-	92,250 (USD 3,000)	367,117	100.00%	-	100.00%	367,117 (註三)	2,059,609	-
明基電通科技(上海)有限公司(BQIs)	電子產品買賣	30,750 (USD 1,000)	(註一)	6,150 (USD 200)	-	-	6,150 (USD 200)	13,784	100.00%	-	100.00%	13,784 (註四)	108,840	-
生誠貿易(上海)有限公司(BQsha_EC2)	電子產品買賣	3,075 (USD 100)	(註十一)	-	-	-	11,402	100.00%	-	100.00%	11,402 (註四)	67,629	-	

(接次頁)



(承前頁)

大陸被投資公司名稱	主要營業項目	實收資本額	投資方式	本期期初自台灣匯出累積投資金額	本期匯出或收回投資金額		本期期末自台灣匯出累積投資金額	被投資公司本期損益	本公司直接或間接投資之持股比例	期中最高持股比例		本期認列投資損益	期末投資帳面價值	截至本期止已匯回之投資收益
					匯出	收回				股數	持股比例			
南京明基醫院有限公司(NMH)	醫療服務	5,596,961 (USD 182,015)	(註一)	4,249,896 (USD 138,208)	4,268,531 (USD 138,814)	-	8,518,427 (USD 277,022)	380,398	95.02%	-	95.02%	361,454 (註三)	3,606,493	-
蘇州明基醫院有限公司(SMH)	醫療服務	2,610,404 (RMB 601,975)	(註一)	1,677,320 (USD 54,547)	1,737,867 (USD 56,516)	-	3,415,187 (USD 111,063)	411,353	95.02%	-	95.02%	390,868 (註三)	1,614,670	-
明基(南京)醫院管理諮詢有限公司(NMHC)	管理諮詢	30,750 (USD 1,000)	(註一)	30,320 (USD 986)	28,382 (USD 923)	-	58,702 (USD 1,909)	(814)	95.02%	-	95.02%	(773) (註四)	20,835	-
蘇州明基投資有限公司(BIC)	投資控股公司	922,500 (USD 30,000)	(註九)	194,894 (USD 6,338)	-	-	194,894 (USD 6,338)	141	95.02%	-	95.02%	134 (註四)	796,445	-
南京銀康健康產業發展有限公司	醫療服務	433,640 (RMB 100,000)	(註十二)	87,238 (USD 2,837)	81,549 (USD 2,652)	-	168,787 (USD 5,489)	(29,572)	14.25%	-	14.25%	(4,214) (註四)	165,798 (註十六)	-
明基逐鹿軟件(蘇州)有限公司(GSS)	電腦資訊系統之研發及銷售	405,900 (USD 13,200)	(註一)	298,275 (USD 9,700)	-	-	298,275 (USD 9,700)	4,528	100.00%	-	100.00%	4,528 (註四)	14,738	-
明基生物技術(上海)有限公司(BBC)	醫療器材之製造及銷售	867,280 (RMB 200,000)	(註二)	888,962 (RMB 205,000)	216,820 (RMB 50,000)	-	1,105,782 (RMB 255,000)	(99,053)	70.00%	-	70.00%	(69,337) (註四)	667,389	-
廣西優普醫療科技有限公司	醫療器材之銷售	26,018 (RMB 6,000)	(註十四)	-	-	-	(註十四)	26,815	38.50%	-	38.50%	10,324 (註四)	25,971	-
望誠醫療科技(成都)有限公司	醫療器材之銷售	8,673 (RMB 2,000)	(註十四)	-	-	-	(註十四)	1,979	49.00%	-	49.00%	970 (註四)	6,956	-
上海費爾特科技有限公司	醫療器材之銷售	325,230 (RMB 75,000)	(註十四)	-	-	-	(註十四)	(7,784)	70.00%	-	70.00%	(5,449) (註四)	222,123	-
上海普菲欣醫療科技有限公司	醫療器材之研發、生產及製造	21,682 (RMB 5,000)	(註十四)	-	-	-	(註十四)	(2,067)	35.70%	-	35.70%	(738) (註四)	7,012	-
東暉醫療投資有限公司	醫療服務	2,928,236 (RMB 675,269)	(註十三)	-	-	-	(註十三)	(690,864)	13.43%	-	13.43%	(92,783) (註四)	346,238 (註十六)	-
上海正琅醫療器械有限公司	醫療器材之銷售	26,018 (RMB 6,000)	(註十四)	-	-	-	(註十四)	10,080	35.70%	-	35.70%	3,599 (註四)	14,504	-
江蘇宇迪光學股份有限公司	光學透鏡之製造及銷售	350,728 (RMB 80,880)	(註十五)	-	-	-	(註十五)	155,307	20.01%	-	20.01%	31,077 (註四)	452,462 (註十六)	-

(註一)投資方式為透過第三地區投資設立公司再投資大陸公司。

(註二)係直接投資大陸公司。

(註三)投資損益認列基礎係依本公司簽證會計師或依我國會計師事務所所有合作關係之國際性事務所查核之財務報告認列。

(註四)投資損益認列基礎係被投資公司自行編製未經會計師查核之財務報告認列。

(註五)美元換算新台幣之匯率為 30.75 及人民幣換算新台幣之匯率為 4.3364。

(註六)不包括由 GRHK 再轉投資之金額 3,500 千美元。

(註七)不包括由大陸子公司 QCES 再轉投資之金額 800 千美元。

(註八)不包括由大陸子公司 QCES 再轉投資之金額 18,500 千美元。

(註九)係由 BBM 之自有資金轉投資大陸。

(註十)係由 QLLB 之盈餘轉投資大陸。

(註十一)係由 BQHK 之盈餘轉投資大陸。

(註十二)係由 NMH 分割資產而設立。

(註十三)係由 NMH 之自有資金轉投資大陸。

(註十四)係由 BBC 之自有資金轉投資大陸。

(註十五)係由 QCES 之自有資金轉投資大陸。

(註十六)係帳列採用權益法之投資。

(註十七)除帳列採用權益法之投資(南京銀康、東暉醫療及江蘇宇迪)外，已於合併財務報告沖銷。

2. 赴大陸地區投資限額：

本期期末累計自台灣匯出赴大陸地區投資金額	經濟部投審會核准投資金額	依經濟部投審會規定赴大陸地區投資限額
18,409,762 (USD 562,731 及 RMB 255,000)	17,610,740(註十八) (USD 572,707)	(註十九)

(註十八)本期匯出投資金額6,116,329千元(USD 198,905)尚待投審會核准。

(註十九)本公司業已取得企業營運總部認證書，故無大陸地區投資限額之限制。

3. 與大陸被投資公司間之重大交易事項：

合併公司民國一一二年度與大陸被投資公司直接或間接之重大交易事項於編製合併財務報告時業已沖銷，請詳「重大交易事項相關資訊」及「母子公司間業務關係及重要交易往來情形」之說明。

(二)子公司明基材料

1.轉投資大陸地區之事業相關資訊：

單位：新台幣千元/外幣千元

大陸被投資公司名稱	主要營業項目	實收資本額	投資方式	本期期初自台灣匯出累積投資金額	本期匯出或收回投資金額		本期期末自台灣匯出累積投資金額	被投資公司本期損益	明基材料直接或間接投資之持股比例	期中最高持股股數持股比例	本期認列投資損益	期末投資帳面價值	截至本期止已匯回之投資收益	
					匯出	收回								
明基材料有限公司(BMS)	機能膜產品之加工	246,000 (USD8,000)	(註一)	891,750 (USD29,000)	-	641,550 (USD 21,000)	246,000 (USD 8,000)	62,933	100.00%	-	100.00%	62,933 (註二)	1,907,217 (註六)	-
達信醫療科技(蘇州)有限公司(DTB)	醫療器械等相關產品提供服務及銷售	47,700 (RMB11,000)	(註四)	-	-	-	-	11,963	100.00%	-	100.00%	11,963 (註二)	37,864 (註六)	-
明基材料(蕪湖)有限公司(BMW)	機能膜及化妝品之相關產品製造與銷售	346,912 (RMB80,000)	(註一)	173,456 (RMB 40,000)	-	-	173,456 (RMB 40,000)	(84,788)	100.00%	-	100.00%	(83,481) (註二)	(265,293) (註六)	-
明基材料醫療科技(蘇州)有限公司(BMM)	醫療器材之銷售與製造	65,046 (RMB15,000)	(註四)	-	-	-	-	1,175	100.00%	-	100.00%	1,175 (註二)	46,477 (註六)	-
蘇州聯和醫療器材有限公司(蘇州聯和)	醫療器材之銷售	22,202 (USD722)	(註三)	22,202 (USD722)	-	-	22,202 (USD 722)	(1)	100.00%	-	100.00%	(1) (註二)	1,075 (註六)	-

2.赴大陸地區投資限額：

公司名稱	本期期末累計自台灣匯出赴大陸地區投資金額	經濟部投審會核准投資金額	依經濟部投審會規定赴大陸地區投資限額
明基材料	419,456 (USD8,000 及 RMB40,000)	531,986 (USD8,000 及 RMB65,950)	(註七)
聯和醫材	22,202 (USD722)	22,202 (USD722)	80,000

(註一)投資方式為透過第三地區投資設立公司再投資大陸公司。

(註二)係依據明基材料台灣母公司簽證會計師查核之財務報表認列投資損益。

(註三)係直接投資大陸公司。

(註四)係由BMLB之盈餘轉投資大陸。

(註五)不包括由BMLB再轉投資之人民幣金額10,950千元。

(註六)已於合併財務報告沖銷。

(註七)合併子公司明基材料業已取得企業營運總部認證書，故無大陸地區投資限額之限制。

(註八)美元換算新台幣之匯率為30.75及人民幣換算新台幣之匯率為4.3364。

3.與大陸被投資公司間之重大交易事項：

合併公司民國一一二年度與大陸被投資公司直接或間接之重大交易事項於編製合併財務報告時業已沖銷，請詳「重大交易事項相關資訊」及「母子公司間業務關係及重要交易往來情形」之說明。

(三)子公司明基三豐

1.轉投資大陸地區之事業相關資訊：

單位：新台幣千元/外幣千元

大陸被投資公司名稱	主要營業項目	實收資本額	投資方式	本期期初自台灣匯出累積投資金額	本期匯出或收回投資金額		本期期末自台灣匯出累積投資金額	被投資公司本期損益	明基三豐直接或間接投資之持股比例	期中最高持股		本期認列投資損益	期末投資帳面價值	截至本期止已匯回之投資收益
					匯出	收回				股數	持股比例			
明基三豐醫療器材(上海)有限公司	國際貿易、轉口貿易等貿易代理業務	30,750 (USD 1,000)	(註一)	30,750 (USD 1,000)	-	-	30,750 (USD 1,000)	3,913	100.00%	(註八)	100.00%	3,913 (註六)	20,920 (註四)	-
怡安醫療器械貿易(蘇州)有限公司	醫療器材批發、零售業務等	6,458 (USD 210)	(註二)	6,458 (USD 210)	-	-	6,458 (USD 210)	(593)	100.00%	(註八)	100.00%	(593) (註五)	1,162 (註四)	-
三豐東星醫療器材(江蘇)有限公司	醫療器材批發、零售業務等	86,720 (RMB 20,000)	(註二)	34,688 (RMB 8,000)	-	(註九)	34,688 (RMB 8,000)	13,178	40.00%	(註八)	40.00%	5,548 (註五)	-	-
蘇州三豐原創醫療科技有限公司	醫療器材批發、零售業務等	8,672 (RMB 2,000)	(註三)	-	-	-	-	14,108	22.00%	(註八)	22.00%	3,104 (註五)	-	-
楷圖(上海)商貿有限公司	醫療器材買賣	38,438 (USD 1,250)	(註二)	59,440 (USD 1,933)	-	-	59,440 (USD 1,933)	36,887	100.00%	(註八)	100.00%	14,775 (註六)	50,384 (註四)	-

(註一)係透過第三地區投資設立公司再投資大陸公司。

(註二)係直接投資大陸公司。

(註三)係透過三豐東星醫療器材(江蘇)有限公司再投資。

(註四)已於合併財務報告沖銷。

(註五)投資損益認列基礎為被投資公司自行編製未經會計師查核之財務報告認列。

(註六)係依據明基三豐台灣母公司簽證會計師執行特定查核程序之財務報表認列投資損益。

(註七)美元換算新台幣之匯率為30.75及人民幣換算新台幣之匯率為4.3364。

(註八)係有限公司，無股數資料。

(註九)明基三豐於民國一一二年十二月處分所持有之三豐東星40%股權，截至民國一一二年十二月三十一日止，尚未收現，列於其他應收款。

2.赴大陸地區投資限額：

公司名稱	本期期末累計自台灣匯出赴大陸地區投資金額	經濟部投審會核准投資金額	依經濟部投審會規定赴大陸地區投資限額
明基三豐	65,438 (USD 1,000 及 RMB 8,000)	86,930 (USD 2,827)	659,896
怡安	6,458 (USD 210)	6,458 (USD 210)	121,201
凱圖	59,440 (USD 1,933)	59,440 (USD 1,933)	380,693

3.與大陸被投資公司間之重大交易事項：

合併公司民國一一二年度與大陸被投資公司直接或間接之重大交易事項於編製合併財務報告時業已沖銷，請詳「重大交易事項相關資訊」及「母子公司間業務關係及重要交易往來情形」之說明。

(四)子公司拍檔

1.轉投資大陸地區之事業相關資訊：

單位：新台幣千元/外幣千元

大陸被投資公司名稱	主要營業項目	實收資本額	投資方式	本期期初自台灣匯出累積投資金額	本期匯出或收回投資金額		本期期末自台灣匯出累積投資金額	被投資公司本期損益	拍檔直接或間接投資之持股比例	期中最高持股		本期認列投資損益	期末投資帳面價值	截至本期止已匯回之投資收益
					匯出	收回				股數	持股比例			
拍檔電子科技(上海)有限公司	電子產品進出口及買賣業務	107,625 (USD 3,500)	(註一)	107,625 (USD 3,500)	-	-	107,625 (USD 3,500)	(12,850)	100.00%	-	100.00%	(12,850) (註二)	57,664	-

(註一)係透過第三地區投資設立公司再投資大陸公司。

(註二)係依據拍檔台灣母公司簽證會計師查核之財務報告認列。

(註三)美元換算新台幣之匯率為30.75。

(註四)已於合併財務報告沖銷。

2.赴大陸地區投資限額：

公司名稱	本期期末累計自台灣匯出赴大陸地區投資金額	經濟部投審會核准投資金額	依經濟部投審會規定赴大陸地區投資限額
拍檔	107,625 (USD 3,500)	212,360 (USD 6,906)	695,962

3.與大陸被投資公司間之重大交易事項：

合併公司民國一一二年度與大陸被投資公司直接或間接之重大交易事項於編製合併財務報告時業已沖銷，請詳「重大交易事項相關資訊」及「母子公司間業務關係及重要交易往來情形」之說明。

(五)子公司友通

1.轉投資大陸地區之事業相關資訊：

單位：新台幣千元/外幣千元

大陸被投資公司名稱	主要營業項目	實收資本額	投資方式	本期期初自台灣匯出累積投資金額	本期匯出或收回投資金額		本期期末自台灣匯出累積投資金額	被投資公司本期損益	友通直接或間接投資之持股比例	期中最高持股		本期認列投資損益	期末投資帳面價值	截至本期止已匯回之投資收益
					匯出	收回				股數	持股比例			
東莞衍通電子資訊有限公司	電腦機板、板卡、主機、電子零配件生產和銷售業務	-	(註一)	-	-	-	-	6,898	-	-	100.00%	6,898 (註二)	(註九)	97,179
深圳衍英豪商貿有限公司	電腦機板、板卡、主機、電子零配件批發及進出口業務	13,840	(註一)	-	-	-	-	(30,156)	100.00%	-	100.00%	(30,156) (註二)	18,880	-

2.赴大陸地區投資限額：

投資公司名稱	本期期末累計自台灣匯出赴大陸地區投資金額	經濟部投審會核准投資金額	依經濟部投審會規定赴大陸地區投資限額
友通	- (註三)	64,114 (USD 2,085) (註五及六)	2,989,729 (註四)

(註一)係透過第三地區投資設立公司再投資大陸公司。

(註二)係依據友通台灣母公司簽證會計師查核之財務報告認列。

(註三)係友通實際匯出及經投審會核准金額，未含子公司匯出及其經投審會核准金額。

(註四)依「大陸地區從事投資或技術合作審查原則」規定，對大陸投資累計金額不得超過淨值或合併淨值60%，其較高者。

(註五)經扣除友通103年8月投審會核准註銷東莞日通商貿有限公司後之投資淨額。

(註六)經扣除友通106年2月投審會核准扣除東莞衍通電子資訊有限公司盈餘匯回之金額。

(註七)已於合併財務報告沖銷。

(註八)美元換算新台幣之匯率為30.75。

(註九)東莞行通已於民國一一二年八月清算完畢並於一一二年十一月完成註銷登記。

3.與大陸被投資公司間之重大交易事項：

合併公司民國一一二年度與大陸被投資公司直接或間接之重大交易事項於編製合併財務報告時業已沖銷，請詳「重大交易事項相關資訊」及「母子公司間業務關係及重要交易往來情形」之說明。

(六)子公司其陽

1.轉投資大陸地區之事業相關資訊：

單位：新台幣千元/外幣千元

大陸被投資公司名稱	主要營業項目	實收資本額	投資方式	本期期初自台灣匯出累積投資金額	本期匯出或收回投資金額		本期期末自台灣匯出累積投資金額	被投資公司本期損益	其陽直接或間接投資之持股比例	期中最高持股		本期認列投資損益	期末投資帳面價值(註五)	截至本期止已匯回之投資收益
					匯出	收回				股數	持股比例			
北京其陽	經營電腦及其週邊設備與軟體批發業務	46,129	(註一)	46,129	-	-	46,129	(39,601)	100.00%	-	100.00%	(39,601) (註三)	146,269	-
深圳其鑫科技有限公司	經營電腦及其週邊設備與軟體批發業務	15,265	(註二)	-	-	-	-	1,415	100.00%	-	100.00%	1,415 (註三)	(741)	-

2.赴大陸地區投資限額：

投資公司名稱	本期期末累計自台灣匯出赴大陸地區投資金額	經濟部投審會核准投資金額	依經濟部投審會規定赴大陸地區投資限額
其陽	46,129 (USD 1,500)	61,500 (USD 2,000)	753,616 (註四)

(註一)係透過第三地區投資設立公司再投資大陸公司。

(註二)係由北京其陽公司轉投資大陸公司。

(註三)係依據其陽台灣母公司簽證會計師查核之財務報表認列投資損益。

(註四)依「大陸地區從事投資或技術合作審查原則」規定，對大陸投資累計金額不得超過淨值或合併淨值60%，其較高者。

(註五)已於合併財務報告沖銷。

(註六)美元換算新台幣之匯率為30.75。

3.與大陸被投資公司間之重大交易事項：

合併公司民國一一二年度與大陸被投資公司直接或間接之重大交易事項於編製合併財務報告時業已沖銷，請詳「重大交易事項相關資訊」及「母子公司間業務關係及重要交易往來情形」之說明。

(七)子公司羅昇

1.轉投資大陸地區之事業相關資訊：

單位：新台幣千元/外幣千元

大陸被投資公司名稱	主要營業項目	實收資本額	投資方式	本期期初自台灣匯出累積投資金額	本期匯出或收回投資金額		本期期末自台灣匯出累積投資金額	被投資公司本期損益	羅昇直接或間接投資之持股比例	期中最高持股		本期認列投資損益	期末投資帳面價值(註四)	截至本期止已匯回之投資收益
					匯出	收回				股數	持股比例			
天津羅昇企業有限公司	傳動機械零組件之買賣	1,085,383	(註一)	59,963	-	-	59,963	(43,543)	100.00%	-	100.00%	(43,543)	493,717	125,533
津浩動力(天津)有限公司	機械傳動產品之生產及加工	7,242	(註一)	4,920	-	-	4,920	2	100.00%	-	100.00%	2	4,099	-
全昇信息技術(天津)有限公司	電子系統整合	9,225	(註一)	4,613	-	-	4,613	456	100.00%	-	100.00%	456	2,568	-
蘇州羅彥自動化設備有限公司	機械傳動與控制產品之加工及技術服務	44,588	(註一)	(註二)	-	-	(註二)	1,461	100.00%	-	100.00%	1,461	107,603	-
資騰國際貿易(上海)有限公司	半導體光電設備及耗材之買賣及設備維修服務	14,760	(註一)	14,760	-	-	14,760	14,473	100.00%	-	100.00%	14,773	107,939	134,972

2.赴大陸地區投資限額：

投資公司名稱	本期期末累計自台灣匯出赴大陸地區投資金額	經濟部投審會核准投資金額	依經濟部投審會規定赴大陸地區投資限額
羅昇	157,409 (USD 5,119)	157,409 (USD 5,119)	1,238,555 (註五)
資騰	14,760 (USD 480)	14,760 (USD 480)	113,103 (註五)

(註一)係透過第三地區投資設立公司再投資大陸公司。

(註二)由Cyber South轉投資設立。

(註三)係依據羅昇台灣母公司簽證會計師查核之財務報表認列投資損益。

(註四)已於合併財務報告沖銷

(註五)依「大陸地區從事投資或技術合作審查原則」規定，對大陸投資累計金額不得超過淨值或合併淨值60%，其較高者。

(註六)美元換算新台幣之匯率為30.75及人民幣換算新台幣之匯率為4.3364。

3.與大陸被投資公司間之重大交易事項：

合併公司民國一一二年度與大陸被投資公司直接或間接之重大交易事項於編製合併財務報告時業已沖銷，請詳「重大交易事項相關資訊」及「母子公司間業務關係及重要交易往來情形」之說明。

(八)子公司眾福

1.轉投資大陸地區之事業相關資訊：

單位：新台幣千元/外幣千元

大陸被投資公司名稱	主要營業項目	實收資本額	投資方式	本期期初自台灣匯出累積投資金額	本期匯出或收回投資金額		本期期末自台灣匯出累積投資金額	被投資公司本期損益	眾福直接或間接投資之持股比例	期中最高持股		本期認列投資損益(註三)	期末投資帳面價值(註二)	截至本期止已匯回之投資收益
					匯出	收回				股數	持股比例			
眾福科技(蘇州)有限公司	觸控式液晶顯示器模組及液晶顯示器模組之製造及加工買賣	534,081	(註一)	511,884	-	-	511,884	63,199	100.00%	-	100.00%	63,199	470,745	-

2. 赴大陸地區投資限額：

本期期末累計自台灣匯出赴大陸地區投資金額	經濟部投審會核准投資金額	依經濟部投審會規定赴大陸地區投資限額
USD 15,654	USD 16,952	890,107 (註四)

(註一)係透過第三地區投資設立公司再投資大陸公司。

(註二)已於合併財務報告沖銷。

(註三)投資損益認列基礎係按眾福台灣母公司會計師查核簽證之財務報告認列。

(註四)係依據投審字第09704604680號函規定按合併淨值60%之限額計算。

3. 與大陸被投資公司間之重大交易事項：

合併公司民國一一二年度與大陸被投資公司直接或間接之重大交易事項於編製合併財務報告時業已沖銷，請詳「重大交易事項相關資訊」及「母子公司間業務關係及重要交易往來情形」之說明。

(九) 子公司鈺緯

1. 轉投資大陸地區之事業相關資訊：

單位：新台幣千元/外幣千元

大陸被投資公司名稱	主要營業項目	實收資本額	投資方式	本期期初自台灣匯出累積投資金額	本期匯出或收回投資金額		本期期末自台灣匯出累積投資金額	被投資公司本期損益	鈺緯直接或間接投資之持股比例	期中最高持股		本期認列投資損益(註三)	期末投資帳面價值(註二)	截至本期止已匯回之投資收益
					匯出	收回				股數	持股比例			
蘇州鈺緯醫療器械有限公司	醫療器械批發及進出口業務	52,643	(註一)	52,643	-	-	52,643	1,253	100.00%	-	100.00%	1,253	9,602	-

2. 赴大陸地區投資限額：

本期期末累計自台灣匯出赴大陸地區投資金額	經濟部投審會核准投資金額	依經濟部投審會規定赴大陸地區投資限額
USD 1,725	USD 2,000	619,681 (註四)

(註一)係透過第三地區投資設立公司再投資大陸公司。

(註二)已於合併財務報告沖銷。

(註三)投資損益認列基礎係按鈺緯台灣母公司會計師查核簽證之財務報告認列。

(註四)係依據投審會字第09704604680號函規定按合併淨值之60%限額計算。

3. 與大陸被投資公司間之重大交易事項：

合併公司民國一一二年度與大陸被投資公司直接或間接之重大交易事項於編製合併財務報告時業已沖銷，請詳「重大交易事項相關資訊」及「母子公司間業務關係及重要交易往來情形」之說明。

(十)子公司矽瑪

1.轉投資大陸地區之事業相關資訊：

單位：新台幣千元/外幣千元

大陸被投資公司名稱	主要營業項目	實收資本額	投資方式	本期期初自台灣匯出累積投資金額	本期匯出或收回投資金額		本期期末自台灣匯出累積投資金額	被投資公司本期損益	矽瑪直接或間接投資之持股比例	期中最高持股		本期認列投資損益	期末投資帳面價值(註三)	截至本期止已匯回之投資收益
					匯出	收回				股數	持股比例			
威統科技(深圳)有限公司	生產電子連接器、插座、塑膠五金件、電源插座	191,437	(註一)	141,375	-	-	141,375	(46,191)	100.00%	-	100.00%	(46,191) (註二)	132,843	-
無錫光雲通信科技有限公司	高速光學式傳輸線纜與模塊產品技術的研發之業務	137,336	(註一)	95,099	-	-	95,099 (註四)	(2,830)	(註四)	-	51.18%	(1,448) (註二)	(註四)	-

2.赴大陸地區投資限額：

投資公司名稱	本期期末累計自台灣匯出赴大陸地區投資金額	經濟部投審會核准投資金額	依經濟部投審會規定赴大陸地區投資限額
矽瑪	257,755	307,187	1,251,806

(註一)係透過第三地區投資設立公司再投資大陸公司。

(註二)係依據矽瑪台灣母公司簽證會計師查核之財務報表認列投資損益。

(註三)已於合併財務報告沖銷。

(註四)無錫光雲通信科技有限公司已於民國一一二年十一月九日完成辦理清算程序。

3.與大陸被投資公司間之重大交易事項：

合併公司民國一一二年度與大陸被投資公司直接或間接之重大交易事項於編製合併財務報告時業已沖銷，請詳「重大交易事項相關資訊」及「母子公司間業務關係及重要交易往來情形」之說明。

(十一)子公司明泰

1.轉投資大陸地區之事業相關資訊：

單位：新台幣千元/外幣千元

大陸被投資公司名稱	主要營業項目	實收資本額	投資方式	本期期初自台灣匯出累積投資金額	本期匯出或收回投資金額		本期期末自台灣匯出累積投資金額	被投資公司本期損益	明泰直接或間接投資之持股比例	期中最高持股		本期認列投資損益(註二)	期末投資帳面價值(註八)	截至本期止已匯回之投資收益
					匯出	收回				股數	持股比例			
明瑞電子	網路產品研發設計服務	420,426	(註一及十)	420,426	-	-	420,426	21,245	100.00%	-	100.00%	21,245	463,192	147,231
東莞明冠	網路產品生產及銷售	97,023	(註一)	741,084	-	626,887	114,197 (註六)	(183,206)	100.00%	-	100.00%	(183,206)	(21,416)	692,935
東莞明瑞	網路產品生產及銷售	107,131 (註九)	(註一)	307,326	-	-	307,326	29,528	100.00%	-	100.00%	29,528	122,511	-
明泰常熟	網路產品生產及銷售	1,925,920	(註一)	1,925,920	-	-	1,925,920	22,942	100.00%	-	100.00%	22,942	1,177,637	-
常熟貿易	網路產品生產及銷售	17,378	(註一)	-	-	-	-	(13,388)	100.00%	-	100.00%	(13,388)	4,211	-

2.赴大陸地區投資限額：

投資公司名稱	本期期末累計自台灣匯出赴大陸地區投資金額	經濟部投審會核准投資金額	依經濟部投審會規定赴大陸地區投資限額
明泰科技公司	2,634,897 (註三、註四及註七)	3,496,798	(註五)

(註一)係透過第三地區投資設立公司再投資大陸公司。

- (註二)係依據明泰台灣母公司簽證會計師查核之財務報表認列投資損益。
 (註三)係未包括友訊科技先前已間接對東莞明冠匯出累積投資金額計HKD69,387千元(折合新台幣約303,055千元)。
 (註四)明泰科技公司間接投資之子公司通盈貿易(深圳)有限公司已於民國九十七年三月清算各項權利義務完畢並註銷登記。明泰科技公司對其累計匯出金額9,828千元扣減匯回股款4,367千元計5,461千元，依投審會規定仍需計入累計自台灣匯出赴大陸地區金額。
 (註五)明泰科技公司已於民國一一一年六月八日取得經濟部經授工字第11120417620號「營運總部認定函」依據投審會九十七年八月二十九日修正「在大陸地區從事投資或技術合作審查原則」規定不受大陸投資限額之規定。
 (註六)其中46,412千元係由D-Link Asia 之自有資金投資，故不計入本期期末自台灣匯出累積投資金額。
 (註七)明泰科技公司間接投資之子公司常熟明振已於民國一〇七年七月二十三日清算各項權利義務完畢並註銷登記，明泰科技公司累計匯出金額164,622千元，依投審會規定仍需計入累計自台灣匯出赴大陸地區金額。
 (註八)已於合併財務報告沖銷。
 (註九)該公司於民國一一一年十二月十九日完成減資登記，截至民國一一二年十二月三十一日資金尚未匯回。
 (註十)原係透過D-Link Asia轉投資，於民國一一二年六月十五日與明泰簽訂協議，移轉明瑞電子100%股權予明泰。

3.與大陸被投資公司間之重大交易事項：

合併公司民國一一二年度與大陸被投資公司直接或間接之重大交易事項於編製合併財務報告時業已沖銷，請詳「重大交易事項相關資訊」及「母子公司間業務關係及重要交易往來情形」之說明。

(十二)子公司仲琦科技

1.轉投資大陸地區之事業相關資訊：

單位：新台幣千元/外幣千元

大陸被投資公司名稱	主要營業項目	實收資本額	投資方式	本期期初自台灣匯出累積投資金額	本期匯出或收回投資金額		本期期末自台灣匯出累積投資金額	被投資公司本期損益	仲琦直接或間接投資之持股比例	期中最高持股		本期認列投資損益	期末投資帳面價值(註四)	截至本期止已匯回之投資收益
					匯出	收回				股數	持股比例			
仲琦蘇州	生產及銷售寬頻電信產品	171,245	(註一)	641,763	-	470,518	171,245	49,387	100.00%	-	100.00%	49,387 (註二)	190,836	-
杰琦貿易	銷售寬頻網路產品及相關服務	31,139	(註一)	31,139	-	-	31,139	(11)	100.00%	-	100.00%	(11) (註二)	3,670	-
華琦通訊	電子通訊產品技術諮商、技術研究、維修及售後服務	5,814	(註一及三)	12,048	-	-	12,048	2,562	36.39%	-	41.49%	1,020	4,945	24,264

2.赴大陸地區投資限額：

投資公司名稱	本期期末累計自台灣匯出赴大陸地區投資金額	經濟部投審會核准投資金額	依經濟部投審會規定赴大陸地區投資限額
仲琦科技	214,432	214,432	2,951,701

- (註一)係透過第三地區投資設立公司再投資大陸公司。
 (註二)係依據仲琦台灣母公司簽證會計師查核之財務報表認列投資損益。
 (註三)華琦通訊原係通過轉投資公司-仲琦薩摩亞再投資之大陸公司，然民國101年度經董事會決議調整投資架構，改為透過子公司互動國際100%持有。
 (註四)已於合併財務報告沖銷。

3.與大陸被投資公司間之重大交易事項：

合併公司民國一一二年度與大陸被投資公司直接或間接之重大交易事項於編製合併財務報告時業已沖銷，請詳「重大交易事項相關資訊」及「母子公司間業務關係及重要交易往來情形」之說明。

附錄二：最近年度個體財務報告暨會計師查核報告

會計師查核報告

佳世達科技股份有限公司董事會 公鑒：

查核意見

佳世達科技股份有限公司民國一一二年及一一一年十二月三十一日之資產負債表，暨民國一一二年及一一一年一月一日至十二月三十一日之綜合損益表、權益變動表及現金流量表，以及個體財務報告附註(包括重大會計政策彙總)，業經本會計師查核竣事。

依本會計師之意見，基於本會計師之查核結果及其他會計師之查核報告(請參閱其他事項段)，上開個體財務報告在所有重大方面係依照證券發行人財務報告編製準則編製，足以允當表達佳世達科技股份有限公司民國一一二年及一一一年十二月三十一日之財務狀況，與民國一一二年及一一一年一月一日至十二月三十一日之財務績效與現金流量。

查核意見之基礎

本會計師係依照會計師受託查核簽證財務報表規則及審計準則執行查核工作。本會計師於該等準則下之責任將於會計師查核個體財務報告之責任段進一步說明。本會計師所隸屬事務所受獨立性規範之人員已依會計師職業道德規範，與佳世達科技股份有限公司保持超然獨立，並履行該規範之其他責任。基於本會計師之查核結果及其他會計師之查核報告，本會計師相信已取得足夠及適切之查核證據，以作為表示查核意見之基礎。

關鍵查核事項

關鍵查核事項係指依本會計師之專業判斷，對佳世達科技股份有限公司民國一一二年度個體財務報告之查核最為重要之事項。該等事項已於查核個體財務報告整體及形成查核意見之過程中予以因應，本會計師並不對該等事項單獨表示意見。本會計師判斷應溝通在查核報告上之關鍵查核事項如下：

一、收入認列

有關收入認列之會計政策請詳個體財務報告附註四(十六)；收入之重要會計項目之說明，請詳個體財務報告附註六(二十二)。

關鍵查核事項之說明：

佳世達科技股份有限公司對客戶之銷貨交易涉及不同種類之交易條件，需依據個別交易之條件辨認收入認列之時點，具有較高的複雜度，故收入認列的測試為本會計師執行佳世達科技股份有限公司個體財務報告查核重要的評估事項之一。

因應之查核程序：

本會計師對上述關鍵查核事項之主要查核程序包括抽樣測試銷貨及收款作業循環與其財務報導相關之內部控制，並閱讀相關銷售合約或其交易憑證，以評估收入認列時點是否依與客戶間之交易條件認列；抽樣測試年度結束日前後一段期間銷售交易之樣本，辨認對商品之控制移轉予客戶而滿足履約義務之時點，以評估收入認列時點之正確性；覆核期後是否產生重大銷貨退回及折讓，瞭解並分析其原因，以評估應計銷貨退回、折讓金額之合理性。

二、存貨評價

有關存貨評價之會計政策請詳個體財務報告附註四(七)；存貨評價之會計估計及假設不確定性之說明，請詳個體財務報告附註五(一)；存貨跌價損失之提列情形，請詳個體財務報告附註六(六)。

關鍵查核事項之說明：

存貨係以成本與淨變現價值孰低進行續後衡量。由於電子產業具有快速創新以及高度競爭之特質，使得產品汰換速度快，價格變化也快，存貨可能因過時陳舊或市場價格下跌，導致存貨之成本可能超過其淨變現價值，致產生存貨跌價或呆滯損失，故存貨評價為本會計師執行佳世達科技股份有限公司個體財務報告查核重要的評估事項之一。

因應之查核程序：

本會計師對上述關鍵查核事項之主要查核程序包括檢視存貨庫齡報表並分析各期存貨庫齡變化情形；抽樣測試佳世達科技股份有限公司所提供之存貨成本與淨變現價值孰低評估表，以及存貨庫齡報表的正確性，檢視存貨之評價是否已依佳世達科技股份有限公司既定的會計政策辦理；評估管理階層所訂定之備抵存貨跌價損失政策之合理性。

三、投資子公司所含之商譽之減損評估

有關非金融資產減損之會計政策請詳個體財務報告附註四(十四)；商譽之減損評估之會計估計及假設不確定性之說明，請詳個體財務報告附註五(二)。商譽減損評估之說明，請詳個體財務報告附註六(七)。

關鍵查核事項之說明：

佳世達科技股份有限公司因收購子公司而產生之商譽，於個體財務報告中係包含於採用權益法之投資之帳面金額內，商譽應每年定期或於有減損跡象時執行減損測試。由於評估商譽所屬現金產生單位之可回收金額涉及管理階層諸多假設及估計，故商譽減損評估為本會計師執行佳世達科技股份有限公司個體財務報告查核的重要評估事項之一。

因應之查核程序：

本會計師對上述關鍵查核事項之主要查核程序包括取得管理階層自行評估之商譽減損評估測試表；評估管理階層衡量可回收金額所使用之估計基礎及重要假設，包括折現率、預計營收成長率及未來現金流量預測等之合理性；針對重要假設進行敏感度分析；檢視佳世達科技股份有限公司是否已適當揭露商譽減損評估之相關資訊。

其他事項

列入佳世達科技股份有限公司個體財務報告之部分採用權益法之投資，其財務報告未經本會計師查核，而係由其他會計師查核。因此，本會計師對上開個體財務報告所表示之意見中，有關該等被投資公司財務報告所列之金額，係依據其他會計師之查核報告。民國一一二年及一一一年十二月三十一日認列對該等被投資公司採用權益法之投資金額分別為新台幣(以下同)1,554,960千元及2,221,412千元，佔資產總額分別為1.55%及2.27%，民國一一二年度及一一一年度所認列之採用權益法之子公司之份額分別為48,820千元及369,922千元，佔稅前淨利分別為1.64%及4.41%。

管理階層與治理單位對個體財務報告之責任

管理階層之責任係依照證券發行人財務報告編製準則編製允當表達之個體財務報告，且維持與個體財務報告編製有關之必要內部控制，以確保個體財務報告未存有導因於舞弊或錯誤之重大不實表達。

於編製個體財務報告時，管理階層之責任亦包括評估佳世達科技股份有限公司繼續經營之能力、相關事項之揭露，以及繼續經營會計基礎之採用，除非管理階層意圖清算佳世達科技股份有限公司或停止營業，或除清算或停業外別無實際可行之其他方案。

佳世達科技股份有限公司之治理單位(含審計委員會)負有監督財務報導流程之責任。

會計師查核個體財務報告之責任

本會計師查核個體財務報告之目的，係對個體財務報告整體是否存在導因於舞弊或錯誤之重大不實表達取得合理確信，並出具查核報告。合理確信係高度確信，惟依照審計準則執行之查核工作無法保證必能偵出個體財務報告存有之重大不實表達。不實表達可能導因於舞弊或錯誤。如不實表達之個別金額或彙總數可合理預期將影響個體財務報告使用者所作之經濟決策，則被認為具有重大性。

本會計師依照審計準則查核時，運用專業判斷及專業懷疑。本會計師亦執行下列工作：

- 一、辨認並評估個體財務報告導因於舞弊或錯誤之重大不實表達風險；對所評估之風險設計及執行適當之因應對策；並取得足夠及適切之查核證據以作為查核意見之基礎。因舞弊可能涉及共謀、偽造、故意遺漏、不實聲明或踰越內部控制，故未偵出導因於舞弊之重大不實表達之風險高於導因於錯誤者。
- 二、對與查核攸關之內部控制取得必要之瞭解，以設計當時情況下適當之查核程序，惟其目的非對佳世達科技股份有限公司內部控制之有效性表示意見。
- 三、評估管理階層所採用會計政策之適當性，及其所作會計估計與相關揭露之合理性。
- 四、依據所取得之查核證據，對管理階層採用繼續經營會計基礎之適當性，以及使佳世達科技股份有限公司繼續經營之能力可能產生重大疑慮之事件或情況是否存在重大不確定性，作出結論。本會計師若認為該等事件或情況存在重大不確定性，則須於查核報告中提醒個體財務報告使用者注意個體財務報告之相關揭露，或於該等揭露係屬不適當時修正查核意見。本會計師之結論係以截至查核報告日所取得之查核證據為基礎。惟未來事件或情況可能導致佳世達科技股份有限公司不再具有繼續經營之能力。
- 五、評估個體財務報告(包括相關附註)之整體表達、結構及內容，以及個體財務報告是否允當表達相關交易及事件。
- 六、對於採用權益法之被投資公司之財務資訊取得足夠及適切之查核證據，以對個體財務報告表示意見。本會計師負責查核案件之指導、監督及執行，並負責形成佳世達科技股份有限公司之查核意見。

本會計師與治理單位溝通之事項，包括所規劃之查核範圍及時間，以及重大查核發現(包括於查核過程中所辨認之內部控制顯著缺失)。

本會計師亦向治理單位提供本會計師所隸屬事務所受獨立性規範之人員已遵循會計師職業道德規範中有關獨立性之聲明，並與治理單位溝通所有可能被認為會影響會計師獨立性之關係及其他事項(包括相關防護措施)。

本會計師從與治理單位溝通之事項中，決定對佳世達科技股份有限公司民國一一二年度個體財務報告查核之關鍵查核事項。本會計師於查核報告中敘明該等事項，除非法令不允許公開揭露特定事項，或在極罕見情況下，本會計師決定不於查核報告中溝通特定事項，因可合理預期此溝通所產生之負面影響大於所增進之公眾利益。

安侯建業聯合會計師事務所

張惠貞



會計師：

施威銘



證券主管機關：(88)台財證(六)第18311號
核准簽證文號：金管證六字第0950103298號
民國一一三年三月五日

佳世建科技股份有限公司
資產負債表

民國一十二年及十一年一月三十一日

單位：新台幣千元

	112.12.31		111.12.31	
	金額	%	金額	%
資 產				
流動資產：				
1100 現金及約當現金(附註六(一))	\$ 2,532,956	3	1,442,156	1
1110 透過損益按公允價值衡量之金融資產－流動(附註六(二))	133,486	-	9,010	-
1170 應收票據及帳款淨額(附註六(四)及(二十二))	8,920,059	9	10,091,112	10
1181 應收票據及帳款－關係人(附註六(四)、(二十二)及七)	14,112,765	14	11,574,537	12
1200 其他應收款(附註六(五))	5,160	-	34,219	-
1210 其他應收款－關係人(附註六(五)及七)	6,717	-	10,007	-
130X 存貨(附註六(六))	6,199,272	6	6,529,066	7
1470 其他流動資產	50,532	-	78,253	-
流動資產合計	31,960,947	32	29,768,360	30
非流動資產：				
1517 透過其他綜合損益按公允價值衡量之金融資產－非流動(附註六(三))	9,709,736	10	8,182,595	8
1550 採用權益法之投資(附註六(七)及八)	55,698,948	55	56,382,005	58
1600 不動產、廠房及設備(附註六(八)、七及八)	2,021,479	2	2,106,101	2
1755 使用權資產(附註六(九)及七)	343,637	-	435,611	1
1760 投資性不動產淨額(附註六(十))	105,934	-	131,879	-
1780 無形資產(附註六(十一))	197,775	-	213,195	-
1840 遞延所得稅資產(附註六(十九))	467,359	1	502,513	1
1900 其他非流動資產	20,593	-	20,407	-
1980 其他金融資產－非流動	38,566	-	71,959	-
非流動資產合計	68,604,027	68	68,046,265	70
資產總計	\$ 100,564,974	100	97,814,625	100
負債及權益				
流動負債：				
2100 短期借款(附註六(十二))	\$ 6,500,000	6	1,870,000	2
2120 透過損益按公允價值衡量之金融負債－流動(附註六(二))	-	-	13,030	-
2130 合約負債－流動(附註六(二十二))	781,653	1	702,353	1
2170 應付票據及帳款	1,757,130	2	870,439	1
2180 應付帳款－關係人(附註七)	24,571,162	24	17,825,473	18
2200 其他應付款(附註六(二十三))	2,400,945	2	2,233,938	2
2230 本期所得稅負債	107,814	-	296,698	-
2322 一年內到期之長期借款(附註六(十三)及八)	525,193	1	739,399	1
2280 租賃負債－流動(附註六(十五)及七)	139,704	-	137,022	-
2250 負債準備－流動(附註六(十六))	16,426	-	23,769	-
2300 其他流動負債	70,427	-	68,274	-
2365 退款負債－流動	1,489,929	2	1,677,520	2
流動負債合計	38,360,383	38	26,457,915	27
非流動負債：				
2530 應付公司債(附註六(十四))	2,996,090	3	2,995,015	3
2540 長期借款(附註六(十三)及八)	21,405,611	21	26,760,509	27
2580 租賃負債－非流動(附註六(十五)及七)	370,048	1	500,255	1
2550 負債準備－非流動(附註六(十六))	82,994	-	83,801	-
2570 遞延所得稅負債(附註六(十九))	15,548	-	-	-
2600 其他非流動負債(附註六(十八))	276,942	-	290,816	-
非流動負債合計	25,147,233	25	30,630,396	31
負債總計	63,507,616	63	57,088,311	58
權益(附註六(二十))：				
3110 普通股股本	19,667,820	19	19,667,820	20
3200 資本公積	1,983,975	2	1,949,409	2
3300 保留盈餘	18,793,317	19	24,185,472	25
3400 其他權益	(3,387,754)	(3)	(5,076,387)	(5)
權益總計	37,057,358	37	40,726,314	42
負債及權益總計	\$ 100,564,974	100	97,814,625	100

(請詳閱後附個體財務報告附註)

董事長：陳其宏



經理人：黃漢州



會計主管：洪秋金



佳世達科技股份有限公司
綜合損益表

民國一十二年及十一年一月一日至十二月三十一日

單位：新台幣千元

	112年度		111年度	
	金額	%	金額	%
4000 營業收入淨額(附註六(二十二)及七)	\$ 75,425,479	100	101,928,525	100
5000 營業成本(附註六(六)、(八)、(九)、(十)、(十一)、(十五)、(十六)、(十八)、(二十三)、七及十二)	(71,847,173)	(95)	(96,586,328)	(95)
營業毛利	3,578,306	5	5,342,197	5
5910 已(未)實現銷貨損益	(37,090)	-	(414,630)	-
已實現營業毛利	3,541,216	5	4,927,567	5
營業費用(附註六(四)、(八)、(九)、(十)、(十一)、(十五)、(十八)、(二十三)、七及十二)：				
6100 推銷費用	(1,175,798)	(2)	(1,353,193)	(1)
6200 管理費用	(819,338)	(1)	(953,419)	(1)
6300 研究發展費用	(2,267,941)	(3)	(2,464,509)	(3)
6450 預期信用減損迴轉利益(損失)	12,981	-	(17,329)	-
營業費用合計	(4,250,096)	(6)	(4,788,450)	(5)
營業淨利	(708,880)	(1)	139,117	-
營業外收入及支出：				
7100 利息收入(附註六(二十四))	99,692	-	20,696	-
7010 其他收入(附註六(十五)、(十七)、(二十四)及七)	598,674	1	827,300	1
7020 其他利益及損失(附註六(七)及(二十四))	284,821	-	(586,496)	(1)
7050 財務成本(附註六(十五)、(二十四)及七)	(668,058)	(1)	(553,068)	-
7375 採用權益法認列之子公司、關聯企業及合資利益之份額(附註六(七))	3,375,451	5	8,538,228	8
營業外收入及支出合計	3,690,580	5	8,246,660	8
稅前淨利	2,981,700	4	8,385,777	8
7950 減：所得稅費用(附註六(十九))	(5,967)	-	(133,847)	-
本期淨利	2,975,733	4	8,251,930	8
其他綜合損益：				
8310 不重分類至損益之項目				
8311 確定福利計畫之再衡量數(附註六(十八)及(二十))	1,840	-	127,921	-
8316 透過其他綜合損益按公允價值衡量之權益工具投資未實現評價(損)益(附註六(二十))	1,466,613	2	(5,899,090)	(6)
8330 採用權益法認列之子公司、關聯企業及合資之其他綜合損益之份額(附註六(七)及(二十))	674,731	1	(980,562)	(1)
8349 與不重分類之項目相關之所得稅	-	-	-	-
	2,143,184	3	(6,751,731)	(7)
8360 後續可能重分類至損益之項目				
8361 國外營運機構財務報表換算之兌換差額(附註六(二十))	(198,384)	-	2,598,267	3
8399 與可能重分類之項目相關之所得稅	-	-	-	-
	(198,384)	-	2,598,267	3
本期其他綜合損益	1,944,800	3	(4,153,464)	(4)
本期綜合損益總額	\$ 4,920,533	7	4,098,466	4
每股盈餘(單位：新台幣元，附註六(二十一))				
9750 基本每股盈餘	\$ 1.51		4.20	
9850 稀釋每股盈餘	\$ 1.51		4.14	

(請詳閱後附個體財務報告附註)

董事長：陳其宏



經理人：黃漢州



會計主管：洪秋金





民國一二年一月一日至十二月三十一日

單位：新台幣千元

	保留盈餘						其他權益項目				權益總計	
	普通股 股本	資本公積	法定盈 餘公積	特別盈 餘公積	未分配 盈餘	合計	國外營運機 構財務報表 換算之兌換 差額	透過其他綜 合損益按公允 價值衡量之		確定福利 計畫再衡 量數		合計
								金融資產 未實現損益				
民國一二年一月一日餘額	\$ 19,667,820	1,844,310	2,639,376	1,264,645	16,873,494	20,777,515	(1,723,237)	1,378,567	(488,552)	(833,222)	41,456,423	
本期淨利	-	-	-	-	8,251,930	8,251,930	-	-	-	-	8,251,930	
本期其他綜合損益	-	-	-	-	-	-	2,598,267	(6,952,755)	201,024	(4,153,464)	(4,153,464)	
本期綜合損益總額	-	-	-	-	8,251,930	8,251,930	2,598,267	(6,952,755)	201,024	(4,153,464)	4,098,466	
盈餘指撥及分配：												
提列法定盈餘公積	-	-	798,486	-	(798,486)	-	-	-	-	-	-	
迴轉特別盈餘公積	-	-	-	(431,423)	431,423	-	-	-	-	-	-	
普通股現金股利	-	-	-	-	(4,916,955)	(4,916,955)	-	-	-	-	(4,916,955)	
採用權益法認列之子公司、關 聯企業及合資之變動數	-	101,703	-	-	-	-	-	-	-	-	101,703	
實際取得或處分子公司股權 價格與帳面價值差額	-	-	-	-	(16,719)	(16,719)	-	-	-	-	(16,719)	
被投資公司處分透過其他綜 合損益按公允價值衡量之 權益工具	-	-	-	-	89,701	89,701	-	(89,701)	-	(89,701)	-	
處分員工持股信託之沒入股 款	-	3,396	-	-	-	-	-	-	-	-	3,396	
民國一二年十二月三十一 日餘額	19,667,820	1,949,409	3,437,862	833,222	19,914,388	24,185,472	875,030	(5,663,889)	(287,528)	(5,076,387)	40,726,314	
本期淨利	-	-	-	-	2,975,733	2,975,733	-	-	-	-	2,975,733	
本期其他綜合損益	-	-	-	-	-	-	(198,384)	2,138,796	4,388	1,944,800	1,944,800	
本期綜合損益總額	-	-	-	-	2,975,733	2,975,733	(198,384)	2,138,796	4,388	1,944,800	4,920,533	
盈餘指撥及分配：												
提列法定盈餘公積	-	-	832,491	-	(832,491)	-	-	-	-	-	-	
提列特別盈餘公積	-	-	-	4,243,165	(4,243,165)	-	-	-	-	-	-	
普通股現金股利	-	-	-	-	(3,933,564)	(3,933,564)	-	-	-	-	(3,933,564)	
採用權益法認列之子公司、關 聯企業及合資之變動數	-	30,238	-	-	-	-	-	-	-	-	30,238	
實際取得或處分子公司股權 價格與帳面價值差額	-	1	-	-	(4,690,491)	(4,690,491)	-	-	-	-	(4,690,490)	
被投資公司處分透過其他綜 合損益按公允價值衡量之 權益工具	-	-	-	-	256,167	256,167	-	(256,167)	-	(256,167)	-	
處分員工持股信託之沒入股 款	-	4,252	-	-	-	-	-	-	-	-	4,252	
行使歸入權	-	75	-	-	-	-	-	-	-	-	75	
民國一二年十二月三十一 日餘額	\$ 19,667,820	1,983,975	4,270,353	5,076,387	9,446,577	18,793,317	676,646	(3,781,260)	(283,140)	(3,387,754)	37,057,358	

(請詳閱後附個體財務報告附註)

董事長：陳其宏



經理人：黃漢州



會計主管：洪秋金





民國一十二年十二月三十一日

單位：新台幣千元

營業活動之現金流量：

	112年度	111年度
本期稅前淨利	\$ 2,981,700	8,385,777
調整項目：		
收益費損項目		
折舊費用	323,585	281,559
攤銷費用	67,774	64,958
預期信用減損損失(迴轉利益)	(12,981)	17,329
利息費用	668,058	553,068
利息收入	(99,692)	(20,696)
股利收入	(437,858)	(667,761)
採用權益法認列之子公司、關聯企業及合資利益之份額	(3,375,451)	(8,538,228)
處分不動產、廠房及設備利益	(2,379)	(1,582)
處分投資利益	(273,124)	-
未實現銷貨損益	37,090	414,630
收益費損項目合計	(3,104,978)	(7,896,723)
與營業活動相關之資產/負債變動數：		
與營業活動相關之資產之淨變動：		
透過損益按公允價值衡量之金融資產	(28,350)	(1,392)
應收票據及帳款	1,184,034	(2,772,906)
應收票據及帳款－關係人	(2,538,228)	1,227,980
其他應收款	29,059	55,483
其他應收款－關係人	3,290	(5,828)
存貨	329,794	(656,685)
其他流動資產	36,329	10,895
其他非流動資產	(9,701)	-
與營業活動相關之資產之淨變動合計	(993,773)	(2,142,453)
與營業活動相關之負債之淨變動：		
透過損益按公允價值衡量之金融負債	(13,030)	(7,345)
應付票據及帳款	886,691	(637,887)
應付帳款－關係人	6,745,689	(5,764,319)
其他應付款項－關係人	-	(725)
負債準備	(8,150)	762
合約負債	79,300	146,045
其他應付款及其他流動負債	(660,335)	(64,687)
其他非流動負債	(12,034)	(24,350)
與營業活動相關之負債之淨變動合計	7,018,131	(6,352,506)
與營業活動相關之資產及負債之淨變動合計	6,024,358	(8,494,959)
調整項目合計	2,919,380	(16,391,682)
營運產生之現金流入(出)	5,901,080	(8,005,905)
收取之利息	99,692	20,696
收取之股利	8,441,851	3,934,787
支付之利息	(653,640)	(542,668)
支付之所得稅	(144,149)	(45,305)
營業活動之淨現金流入(出)	13,644,834	(4,638,395)
投資活動之現金流量：		
取得透過其他綜合損益按公允價值衡量之金融資產	(60,528)	(155,170)
透過其他綜合損益按公允價值衡量之金融資產退回股款	-	1,327,197
取得透過損益按公允價值衡量之金融資產	(96,126)	-
取得採用權益法之投資	(7,613,201)	(796,210)
採用權益法之被投資公司減資退回股款	-	2,196,615
處分採用權益法之投資價款	348,803	-
取得不動產、廠房及設備	(157,079)	(341,638)
處分不動產、廠房及設備價款	3,259	2,014
取得無形資產	(15,906)	(21,393)
其他金融資產減少	33,393	204,941
投資活動之淨現金流入(出)	(7,557,385)	2,416,356
籌資活動之現金流量：		
短期借款增加(減少)	4,630,000	(1,547,200)
舉借長期借款	30,964,413	24,190,000
償還長期借款	(36,524,399)	(17,728,282)
租賃本金償還	(137,426)	(125,831)
發放現金股利	(3,933,564)	(4,916,955)
發行公司債	-	2,994,473
處分員工持股信託之沒入股款	4,252	3,396
行使歸入權	75	-
籌資活動之淨現金流入(出)	(4,996,649)	2,869,601
本期現金及約當現金增加數	1,090,800	647,562
期初現金及約當現金餘額	1,442,156	794,594
期末現金及約當現金餘額	\$ 2,532,956	1,442,156

董事長：陳其宏



經理人：黃漢州



會計主管：洪秋金



(請詳閱後附個體財務報告附註)

佳世達科技股份有限公司個體財務報告附註

民國一一二年度及一一一年度(除另有註明者外，所有金額均以新台幣千元為單位)

一、公司沿革

佳世達科技股份有限公司(以下稱「本公司」)於民國七十三年四月二十一日奉經濟部核准設立，註冊地址為桃園市龜山區山鶯路 157 號。主要之營業項目為高端顯示器、光學精密電子產品之製造、銷售及服務。

二、通過財務報告之日期及程序

本個體財務報告已於民國一一三年三月五日經董事會通過發布。

三、新發布及修訂準則及解釋之適用

(一)已採用金融監督管理委員會(以下簡稱金管會)認可之新發布及修訂後準則及解釋之影響

自民國一一二年一月一日起開始適用下列新修正之國際財務報導準則，且對個體財務報告未造成重大影響。

- 國際會計準則第一號之修正「會計政策之揭露」
- 國際會計準則第八號之修正「會計估計值之定義」
- 國際會計準則第十二號之修正「與單一交易所產生之資產及負債有關之遞延所得稅」

自民國一一二年五月二十三日起開始適用下列新修正之國際財務報導準則，且對個體財務報告未造成重大影響。

- 國際會計準則第十二號之修正「國際租稅變革-支柱二規則範本」

(二)尚未採用金管會認可之國際財務報導準則之影響

評估適用下列自民國一一三年一月一日起生效之新修正之國際財務報導準則，將不致對個體財務報告造成重大影響。

- 國際會計準則第一號之修正「負債分類為流動或非流動」
- 國際會計準則第一號之修正「具合約條款之非流動負債」
- 國際會計準則第七號及國際財務報導準則第七號之修正「供應商融資安排」
- 國際財務報導準則第十六號之修正「售後租回中之租賃負債」

(三)金管會尚未認可之新發布及修訂準則及解釋

預期下列尚未經金管會認可之新發布及修正準則不致對個體財務報告造成重大影響。

- 國際財務報導準則第十號及國際會計準則第二十八號之修正「投資者與其關聯企業或合資間之資產出售或投入」
- 國際財務報導準則第十七號「保險合約」及國際財務報導準則第十七號之修正
- 國際財務報導準則第十七號之修正「初次適用IFRS 17及IFRS 9比較資訊」
- 國際會計準則第二十一號之修正「缺乏可兌換性」

四、重大會計政策之彙總說明

本個體財務報告所採用之重大會計政策彙總說明如下，下列會計政策已一致適用於本個體財務報告之所有表達期間。

(一)遵循聲明

本個體財務報告係依照「證券發行人財務報告編製準則」(以下簡稱為編製準則)編製。

(二)編製基礎

1. 衡量基礎

除下列資產負債表之重要項目外，本個體財務報告係依歷史成本為基礎編製：

- (1)透過損益按公允價值衡量之金融工具(包括衍生金融工具)；
- (2)透過其他綜合損益按公允價值衡量之金融資產；
- (3)淨確定福利負債(或資產)，係依確定福利義務現值減除退休基金資產之公允價值衡量。

2.功能性貨幣及表達貨幣

係以營運所處主要經濟環境之貨幣為功能性貨幣。本個體財務報告係以本公司之功能性貨幣，新台幣表達。除另有註明者外，所有以新台幣表達之財務資訊均以新台幣千元為單位。

(三)外幣

1.外幣交易

外幣交易依交易日之匯率換算為功能性貨幣。於後續每一報導期間結束日(以下稱報導日)，外幣貨幣性項目依當日之匯率換算為功能性貨幣。以公允價值衡量之外幣非貨幣性項目依衡量公允價值當日之匯率換算為功能性貨幣，以歷史成本衡量之外幣非貨幣性項目則依交易日之匯率換算。

換算所產生之外幣兌換差異通常係認列於損益，惟指定為透過其他綜合損益按公允價值衡量之權益工具係認列於其他綜合損益。

2.國外營運機構

國外營運機構之資產及負債，包括收購時產生之商譽及公允價值調整，係依報導日之匯率換算為本個體財務報告之表達貨幣；收益及費損項目係依當期平均匯率換算為本個體財務報告之表達貨幣，所產生之兌換差額均認列為其他綜合損益。

當處分國外營運機構致喪失控制、共同控制或重大影響時，與該國外營運機構相關之累計兌換差額係全數重分類為損益。處分部分含有國外營運機構之子公司時，相關累計兌換差額係按比例重新歸屬至非控制權益。處分部分含有國外營運機構之關聯企業或合資之投資時，相關累計兌換差額則按比例重分類至損益。

對國外營運機構之貨幣性應收或應付項目，若尚無清償計畫且不可能於可預見之未來予以清償時，其所產生之外幣兌換損益視為對該國外營運機構淨投資之一部分而認列為其他綜合損益。

(四)資產與負債區分流動與非流動之分類標準

符合下列條件之一之資產列為流動資產，非屬流動資產之所有其他資產則列為非流動資產：

- 1.預期於正常營業週期中實現該資產，或意圖將其出售或消耗；
- 2.主要為交易目的而持有該資產；
- 3.預期於報導期間後十二個月內實現該資產；或
- 4.該資產為現金或約當現金，但於報導期間後至少十二個月將該資產交換或用以清償負債受到其他限制者除外。

符合下列條件之一之負債列為流動負債，非屬流動負債之所有其他負債則列為非流動負債：

- 1.預期於正常營業週期中清償該負債；
- 2.主要為交易目的而持有該負債；
- 3.於報導期間後十二個月內到期清償該負債；或
- 4.未具無條件將清償期限遞延至報導期間後至少十二個月之權利之負債。負債之條款，可能依交易對方之選擇，以發行權益工具而導致其清償者，並不影響其分類。

(五)現金及約當現金

現金包括庫存現金、支票存款及活期存款。約當現金係指可隨時轉換成定額現金且價值變動風險甚小之短期並具高度流動性之投資。定期存款符合前述定義且持有目的係滿足短期現金承諾而非投資或其他目的者，列報於約當現金。

銀行透支為可立即償還且屬於本公司整體現金管理之一部分者，於現金流量表列為現金及約當現金之組成項目。

(六)金融工具

應收帳款及所發行之債務證券原始係於產生時認列。所有其他金融資產及金融負債原始係於成為金融工具合約條款之一方時認列。非透過損益按公允價值衡量之金融資產(除不包含重大財務組成部分之應收帳款外)或金融負債原始係按公允價值加計直接可歸屬於該取得或發行之交易成本衡量。不包含重大財務組成部分之應收帳款原始係按交易價格衡量。

1. 金融資產

原始認列時金融資產分類為：按攤銷後成本衡量之金融資產、透過其他綜合損益按公允價值衡量之金融資產及透過損益按公允價值衡量之金融資產。依交易慣例購買或出售金融資產時，採用交易日會計處理。

僅於改變管理金融資產之經營模式時，始自下一個報導期間之首日起重分類所有受影響之金融資產。

(1) 按攤銷後成本衡量之金融資產

金融資產同時符合下列條件，且未指定為透過損益按公允價值衡量時，係按攤銷後成本衡量：

- 係以收取合約現金流量為目的之經營模式下持有該金融資產。
- 該金融資產之合約條款產生特定日期之現金流量，完全為支付本金及流通在外本金金額之利息。

該等金融資產於原始認列後，採有效利率法以攤銷後成本減除減損損失衡量。利息收入、外幣兌換損益及減損損失係認列於損益。除列時，將利益或損失列入損益。

(2) 透過其他綜合損益按公允價值衡量之金融資產

債務工具投資同時符合下列條件，且未指定為透過損益按公允價值衡量時，係透過其他綜合損益按公允價值衡量：

- 係以收取合約現金流量及出售為目的之經營模式下持有該金融資產。
- 該金融資產之合約條款產生特定日期之現金流量，完全為支付本金及流通在外本金金額之利息。

於原始認列時，可作一不可撤銷之選擇，將非持有供交易之權益工具投資後續公允價值變動列報於其他綜合損益。前述選擇係按逐項工具基礎所作成。

屬債務工具投資者後續按公允價值衡量。按有效利息法計算之利息收入、外幣兌換損益及減損損失認列於損益，其餘淨利益或損失係認列為其他綜合損益。於除列時，將權益項下累計之其他綜合損益金額重分類至損益。

屬權益工具投資者後續按公允價值衡量。股利收入（除非明顯代表部分投資成本之回收）係認列於損益。其餘淨利益或損失係認列為其他綜合損益，於除列時，則將權益項下累計之其他綜合損益重分類至保留盈餘，不重分類至損益。

權益投資之股利收入於有權利收取股利之日認列（通常係除息日）。

(3) 透過損益按公允價值衡量之金融資產

非屬上述按攤銷後成本衡量或透過其他綜合損益按公允價值衡量之金融資產，係透過損益按公允價值衡量，包括衍生性金融資產。於原始認列時，為消除或重大減少會計配比不當，得不可撤銷地將符合按攤銷後成本衡量或透過其他綜合損益按公允價值衡量條件之金融資產，指定為透過損益按公允價值衡量之金融資產。

該等資產後續按公允價值衡量，再衡量產生之淨利益或損失（包含任何股利及利息收入），係認列為損益。

(4) 經營模式評估

係以組合層級評估持有金融資產之經營模式之目的，此係最能反映經營管理方式及提供資料予管理階層之方式，考量資訊包括：

- 所述之投資組合政策及目標，及該等政策之運作。包括管理階層之策略是否係著重於賺得合約現金流量、維持特定利息收益率組合、使金融資產之存續期間與相關負債或預期現金流出之存續期間相配合或藉由出售金融資產實現現金流量。
- 經營模式之績效及該經營模式下持有之金融資產如何評估及如何對企業之主要管理人員報告
- 影響經營模式績效（及該經營模式下持有之金融資產）之風險及該風險之管理方式；
- 該業務之經理人之薪酬決定方式，例如：該薪酬係以所管理資產之公允價值或所收取之合約現金流量；及
- 以前各期出售金融資產之頻率、金額及時點，以及該等出售之理由及對未來出售活動之預期。

依上述經營目的，移轉金融資產予第三方之交易若不符合除列條件，則非屬上述所指之出售，此與繼續認列該資產之目的之一致。

(5) 評估合約現金流量是否完全為支付本金及流通在外本金金額之利息

依評估目的，本金係金融資產於原始認列時之公允價值，利息係由下列對價組成：貨幣時間價值、與特定期內流通在外本金金額相關之信用風險、其他基本放款風險與成本及利潤邊際。

評估合約現金流量是否完全為支付本金及流通在外本金金額之利息，考量金融工具合約條款，包括評估金融資產是否包含一項可改變合約現金流量時點或金額之合約條款，導致其不符合此條件。於評估時，考量：

- 任何會改變合約現金流量時點或金額之或有事項；
- 可能調整合約票面利率之條款，包括變動利率之特性；
- 提前還款及展延特性；及
- 之請求權僅限於源自特定資產之現金流量之條款(例如無追索權特性)。

(6) 金融資產減損

針對按攤銷後成本衡量之金融資產(包括現金及約當現金、應收票據及應收帳款、其他應收款及其他金融資產等)之預期信用損失認列備抵損失。

下列金融資產係按十二個月預期信用損失金額衡量備抵損失，其餘係按存續期間預期信用損失金額衡量：

- 銀行存款之信用風險(即金融工具之預期存續期間發生違約之風險)自原始認列後未顯著增加。

應收帳款之備抵損失係按存續期間預期信用損失金額衡量。

存續期間預期信用損失係指金融工具預期存續期間所有可能違約事項產生之預期信用損失。十二個月預期信用損失係指金融工具於報導日後十二個月內可能違約事項所產生之預期信用損失(或較短期間，若金融工具之預期存續期間短於十二個月時)。

衡量預期信用損失之最長期間為暴露於信用風險之最長合約期間。

於判定自原始認列後信用風險是否已顯著增加時，考量合理且可佐證之資訊(無需過度成本或投入即可取得)，包括質性及量化資訊，及根據之歷史經驗、信用評估及前瞻性資訊所作之分析。

預期信用損失為金融工具預期存續期間信用損失之機率加權估計值。信用損失係按所有現金短收之現值衡量，亦即依據合約可收取之現金流量與預期收取之現金流量之差額。預期信用損失係按金融資產之有效利率折現。

按攤銷後成本衡量之金融資產之備抵損失係自資產之帳面金額中扣除。

當回收金融資產整體或部分無法合理預期時，係直接減少其金融資產總帳面金額。係以是否合理預期可回收之基礎個別分析沖銷之時點及金額。預期已沖銷金額將不會重大迴轉。然而，已沖銷之金融資產仍可強制執行，以符合回收逾期金額之程序。依據本公司之經驗，逾期 91 天後將無法回收逾期金額。

(7) 金融資產之除列

僅於對來自該資產現金流量之合約權利終止，或已移轉金融資產且該資產所有權幾乎所有之風險及報酬已移轉予其他企業，或既未移轉亦未保留該資產所有權之幾乎所有風險及報酬且未保留該金融資產之控制時，始將金融資產除列。

簽訂移轉金融資產之交易，若保留已移轉資產所有權之所有或幾乎所有風險及報酬，則仍持續認列該金融資產於資產負債表。

2. 金融負債及權益工具

(1) 負債或權益之分類

發行之債務及權益工具係依據合約協議之實質與金融負債及權益工具之定義分類為金融負債或權益。權益工具係指表彰本公司之資產減除所有負債後剩餘權益之任何合約。發行之權益工具係以取得之價款扣除直接發行成本後之金額認列。

(2) 金融負債

金融負債係分類為按攤銷後成本或透過損益按公允價值衡量。金融負債若屬持有供交易、衍生工具或於原始認列時指定，則分類為透過損益按公允價值衡量。透過損益按公允價值衡量之金融負債係以公允價值衡量，且相關淨利益及損失，包括任何利息費用，係認列於損益。

按攤銷後成本衡量之金融負債後續採有效利息法按攤銷後成本衡量。利息費用及兌換損益係認列於損益。除列時之任何利益或損失亦係認列於損益。

(3) 金融負債之除列

係於合約義務已履行、取消或到期時，除列金融負債。當金融負債條款修改且修改後負債之現金流量有重大差異，則除列原金融負債，並以修改後條款為基礎按公允價值認列新金融負債。

除列金融負債時，其帳面金額與所支付或應支付對價總額(包含任何所移轉之非現金資產或承擔之負債)間之差額認列為損益。

(4)金融資產及負債之互抵

金融資產及金融負債僅於目前有法律上可執行之權利進行互抵及有意圖以淨額交割或同時變現資產及清償負債時，方予以互抵並以淨額表達於資產負債表。

3.衍生金融工具

為規避外幣風險之暴險而持有衍生金融工具。衍生工具原始認列時係按公允價值衡量，交易成本則認列為損益；後續依公允價值衡量，再衡量產生之利益或損失直接列入損益。當衍生工具之公允價值為正值時，列為金融資產；公允價值為負值時，列為金融負債。

(七)存 貨

存貨係以成本與淨變現價值孰低衡量。成本包括使其達到可供使用的地點及狀態所發生之取得、產製或加工成本及其他成本，並採加權平均法計算。其中固定製造費用係按生產設備之正常產能或實際產量孰高者分攤至製成品及在製品，變動製造費用則以實際產量為分攤基礎。淨變現價值係指正常營業下之估計售價減除估計完工尚需投入之成本及完成出售所須之銷售費用後之餘額。

(八)投資關聯企業

關聯企業係指本公司對其財務及營運政策具有重大影響，但非控制或聯合控制者。

本公司對於關聯企業之權益採用權益法處理。權益法下，原始取得時係依成本認列，投資成本包含交易之成本。投資關聯企業之帳面金額包括原始投資時所辨認之商譽，減除任何累計減損損失。於評估減損時，係將投資之整體帳面金額(含商譽)視為單一資產，比較可回收金額與帳面金額，進行減損測試，所認列之減損損失係作為投資帳面金額之減少。任何減損損失之迴轉，於該投資之可回收金額後續增加之範圍內認列。

本公司自具有重大影響之日起至喪失重大影響之日止，依權益比例認列各該投資關聯企業之損益及其他綜合損益之金額。當關聯企業發生非損益及其他綜合損益之權益變動且不影響本公司對其之持股比例時，本公司將所有權益變動按持股比例認列為資本公積。

本公司與關聯企業間之交易所產生之未實現利益及損失，僅在非關係人投資者對關聯企業之權益範圍內，認列於企業財務報表。

關聯企業之財務報表業已適當調整，俾使其會計政策與所使用之會計政策一致。

當本公司依比例應認列關聯企業之損失份額等於或超過其在關聯企業之權益時，即停止認列其損失，而僅於發生法定義務、推定義務或已代該被投資公司支付款項之範圍內，認列額外之損失及相關負債。

關聯企業發行新股時，若本公司未按持股比例認購，致使持股比例發生變動，並因而使投資之股權淨值發生增減時，其增減數調整資本公積及採用權益法之投資；若此項調整係沖減資本公積，但由採用權益法之投資所產生之資本公積餘額不足時，其差額則借記保留盈餘。惟若屬本公司未按持股比例認購，致使對關聯企業之所有權益減少者，先於其他綜合損益中所認列與該關聯企業有關之金額係按減少比例重分類，其會計處理之基礎與關聯企業若直接處分相關資產或負債所必須遵循之基礎相同。

(九)投資子公司

於編製個體財務報告時，本公司對具控制力之被投資公司係採權益法評價。在權益法下，個體財務報告當期損益及其他綜合損益與合併基礎編製之財務報告中當期損益及其他綜合損益歸屬於母公司業主之分攤數相同，且個體財務報告業主權益與合併基礎編製之財務報告中歸屬於母公司業主之權益相同。

本公司對子公司所有權權益之變動，未導致喪失控制者，作為與業主間之權益交易處理。

(十)投資性不動產

投資性不動產係指持有供賺取租金或資產增值或二者兼具而持有之不動產。投資性不動產原始認列時以成本衡量，後續以成本減累計折舊及累計減損衡量，其折舊方法、耐用年限及殘值比照不動產、廠房及設備規定。成本包含可直接歸屬於取得投資性不動產之費用及為使投資性不動產達到可使用狀態之任何可直接歸屬之成本及借款資本化成本。

投資性不動產處分利益或損失（以淨處分價款與該項目之帳面金額間之差額計算）係認列於損益。

投資性不動產之租金收益係於租賃期間按直線法認列。給與之租賃誘因係於租賃期間認列為租賃收益之調整。

當投資性不動產用途變更而重分類為不動產、廠房及設備時，以變更用途時之帳面金額予以重分類。

(十一)不動產、廠房及設備

1.認列與衡量

不動產、廠房及設備係依成本（包括資本化之借款成本）減累計折舊及任何累計減損衡量。

不動產、廠房及設備之重大組成部分耐用年限不同時，則視為不動產、廠房及設備之單獨項目（主要組成部分）處理。

不動產、廠房及設備之處分利益或損失係認列於損益。

2.後續成本

後續支出僅於其未來經濟效益很有可能流入時始予以資本化。

3.折 舊

折舊係依資產成本減除殘值計算，並採直線法於每一組成部分之估計耐用年限內認列為損益。除土地無須提列折舊外，其餘之估計耐用年限為：房屋及建築，5~55年；機器設備，2~10年；辦公設備，3年；其他設備，3~10年。

折舊方法、耐用年限及殘值於每一報導日加以檢視，任何估計變動之影響則推延調整。

(十二)租 賃

係於合約成立日評估合約是否係屬於或包含租賃，若合約轉讓對已辨認資產之使用之控制權一段時間以換得對價，則合約係屬於或包含租賃。

1.承租人

於租賃開始日認列使用權資產及租賃負債，使用權資產係以成本為原始衡量，該成本包含租賃負債之原始衡量金額，調整租賃開始日或之前支付之任何租賃給付，並加計所發生之原始直接成本及為拆卸、移除標的資產及復原其所在地點或標的資產之估計成本，同時減除收取之任何租賃誘因。

使用權資產後續於租賃開始日至使用權資產之耐用年限屆滿時或租賃期間屆滿時兩者之較早者以直線法提列折舊。此外，定期評估使用權資產是否發生減損並處理任何已發生之減損損失，並於租賃負債發生再衡量的情況下配合調整使用權資產。

租賃負債係以租賃開始日尚未支付之租賃給付之現值為原始衡量。若租賃隱含利率容易確定，則折現率為該利率，若並非容易確定，則使用之增額借款利率。一般而言，係採用增額借款利率為折現率。

計入租賃負債衡量之租賃給付包括：

- (1)固定給付，包括實質固定給付；
- (2)取決於某項指數或費率之變動租賃給付，採用租賃開始日之指數或費率為原始衡量。
- (3)預期支付之殘值保證金額；及
- (4)於合理確定將行使購買選擇權或租賃終止選擇權時之行使價格或所須支付之罰款。

租賃負債後續係以有效利息法計提利息，並於發生以下情況時再衡量其金額：

- (1)用以決定租賃給付之指數或費率變動導致未來租賃給付有變動；
- (2)預期支付之殘值保證金額有變動；
- (3)標的資產購買選擇權之評估有變動；
- (4)對是否行使延長或終止選擇權之估計有所變動，而更改對租賃期間之評估；
- (5)租賃標的、範圍或其他條款之修改。

租賃負債因前述用以決定租賃給付之指數或費率變動以及購買、延長或終止選擇權之評估變動而再衡量時，係相對應調整使用權資產之帳面金額，並於使用權資產之帳面金額減至零時，將剩餘之再衡量金額認列於損益中。

對於減少租賃範圍之租賃修改，則係減少使用權資產之帳面金額以反映租賃之部分或全面終止，並將其與租賃負債再衡量金額間之差額則認列於損益中。

將不符合投資性不動產定義之使用權資產及租賃負債分別以單行項目表達於資產負債表中。

針對短期租賃及低價值標的資產租賃，選擇不認列使用權資產及租賃負債，而係將相關租賃給付依直線基礎於租賃期間內認列為費用。

2. 出租人

為出租人之交易，係於租賃成立日將租賃合約依其是否轉轉附屬於標的資產所有權之幾乎所有風險與報酬分類，若是則分類為融資租賃，否則分類為營業租賃。於評估時，考量包括租賃期間是否涵蓋標的資產經濟年限之主要部分等相關特定指標。

若為轉租出租人，則係分別處理主租賃及轉租交易，並以主租賃所產生之使用權資產評估轉租交易之分類。若主租賃為短期租賃並適用認列豁免，則應將其轉租交易分類為營業租賃。

針對營業租賃，採直線基礎將所收取之租賃給付於租賃期間內認列為租金收入。

(十三) 無形資產

取得外購軟體及專利權等無形資產係以成本減除累計攤銷與累計減損後之金額列示。攤銷金額係依直線法按估計耐用年限2~5年計提，攤銷數認列於損益。

於每一報導日檢視無形資產之殘值、耐用年限及攤銷方法，並於必要時適當調整。

(十四) 非金融資產減損

於每一報導日評估是否有跡象顯示非金融資產（除存貨及遞延所得稅資產外）之帳面金額可能有減損。若有任一跡象存在，則估計該資產之可回收金額。商譽係每年定期或當有減損跡象時進行減損測試。

為減損測試之目的，係將現金流入大部分獨立於其他個別資產或資產群組之現金流入之一組資產作為最小可辨認資產群組。企業合併取得之商譽係分攤至預期可自合併綜效受益之各現金產生單位或現金產生單位群組。

可回收金額為個別資產或現金產生單位之公允價值減處分成本與其使用價值孰高者。於評估使用價值時，估計未來現金流量係以稅前折現率折算至現值，該折現率應反映現時市場對貨幣時間價值及對該資產或現金產生單位特定風險之評估。

個別資產或現金產生單位之可回收金額若低於帳面金額，則認列減損損失。減損損失係立即認列於損益，且係先減少該現金產生單位受攤商譽之帳面金額，次就該單位內其他各資產帳面金額之比例減少各該資產帳面金額。

商譽減損損失不予迴轉。商譽以外之非金融資產則僅在不超過該資產若未於以前年度認列減損損失時所決定之帳面金額（減除折舊或攤銷）之範圍內迴轉。

(十五) 負債準備

負債準備之認列係因過去事件而負有現時義務，使未來很有可能需要流出具經濟效益之資源以清償該義務，且該義務之金額能可靠估計。

保固負債準備係於銷售商品或服務時認列，該項負債準備係根據歷史保固資料及所有可能結果按其相關機率加權衡量。

(十六) 收入之認列

收入係按移轉商品或勞務而預期有權取得之對價衡量。係於對商品或勞務之控制移轉予客戶而滿足履約義務時認列收入。依主要收入項目說明如下：

1. 銷售商品

係於對商品之控制移轉予客戶時認列收入。該商品之控制移轉係指商品已交付給客戶，且已無會影響客戶接受該商品之未履行義務。交付係發生於產品已運送至特定地點，客戶已依據交易條件接受商品，其陳舊過時及損失風險已移轉予客戶，且有客觀證據認為已滿足所有驗收條件之時點。依據歷史經驗及考量不同之合約條件，以估計可能發生之銷貨折讓，且僅於高度很有可能不會發生重大迴轉之範圍內認列收入。截至報導日止，將估計須支付予客戶之折讓金額，認列為退款負債。銷售之平均授信期間為30至120天，與同業之實務作法一致，故不包含融資要素。

提供標準保固因而負瑕疵退款之義務，且已就該義務認列保固負債準備，請詳附註六(十六)。

係於交付商品時認列應收帳款，因在該時點具無條件收取對價之權利。

2. 提供勞務

提供產品設計開發等服務，並於提供勞務之財務報導期間認列相關收入。

3. 財務組成部分

預期移轉商品或勞務予客戶之時點與客戶為該商品或勞務付款之時點間隔皆不超過一年，因此，不調整交易價格之貨幣時間價值。

(十七)政府補助

政府補助僅於可合理確信將遵循政府補助所附加之條件，且將可收到該項補助時，始予認列。若政府補助係用於補償已發生之費用或損失，或係以給與立即財務支援為目的且無未來相關成本，則於其可收取之期間認列於損益。

以政府信用保證方式向金融機構取得之借款，係按市場利率計算借款之公允價值，其與所收取款項間之差額認列為遞延收入，於該借款期間依有系統之基礎將該遞延收入認列為營業外收入—其他收入。

(十八)員工福利

1. 確定提撥計畫

確定提撥退休金計畫之提撥義務係於員工提供服務期間內認列為損益項下之員工福利費用。

2. 確定福利計畫

確定福利退休金計畫下之淨義務係分別針對各項福利計畫以員工當期或以前期間服務所賺得之未來福利金額之折現值，並減除任何計畫資產之公允價值後之金額計算。折現率係以到期日與本公司淨義務期限接近，且計價幣別與預期支付福利金相同之政府公債於報導日之市場殖利率為主。確定福利計畫之淨義務每年由合格精算師以預計單位福利法精算。

當計畫內容之福利改善，因員工過去服務使福利增加之部分，相關費用立即認列為損益。

淨確定福利負債(資產)之再衡量數，包含精算損益、計畫資產報酬(不包括利息)及資產上限影響數之任何變動(不包括利息)，係立即認列於其他綜合損益，並於當期轉入其他權益。

於縮減或清償發生時，認列確定福利計畫之縮減或清償損益。縮減或清償損益包括任何計畫資產公允價值之變動及確定福利義務現值之變動。

3. 短期員工福利

短期員工福利義務係以未折現之基礎衡量，且於提供相關服務時認列為費用。有關短期現金紅利或分紅計畫下預期支付之金額，若係因員工過去提供服務而使負有現時之法定或推定支付義務，且該義務能可靠估計時，將該金額認列為負債。

(十九)所得稅

所得稅包括當期及遞延所得稅。除與企業合併、直接認列於權益或其他綜合損益之項目相關者外，當期所得稅及遞延所得稅應認列於損益。

當期所得稅包括依據當年度課稅所得(損失)計算之預計應付所得稅或應收退稅款，及任何對以前年度應付所得稅或應收退稅款之調整。其金額係反映所得稅相關不確定性(若有)後，按報導日之法定稅率或實質性立法之稅率衡量預期將支付或收取款項之最佳估計值。

遞延所得稅係就資產及負債於報導日之帳面金額與其課稅基礎之暫時性差異予以衡量認列。下列情況產生之暫時性差異不予認列遞延所得稅：

1. 非屬企業合併之交易原始認列之資產或負債，且於交易當時(i)不影響會計利潤及課稅所得(損失)且(ii)並未產生相等之應課稅及可減除暫時性差異者；
2. 因投資子公司、關聯企業及合資權益所產生之暫時性差異，本公司可控制暫時性差異迴轉之時點且很有可能於可預見之未來不會迴轉者；以及
3. 商譽之原始認列所產生之應課稅暫時性差異。

對於未使用之課稅損失及未使用所得稅抵減遞轉後期，與可減除暫時性差異，在很有可能未來課稅所得可供使用之範圍內，認列為遞延所得稅資產。並於每一報導日予以重評估，就相關所得稅利益非屬很有可能實現之範圍內予以調減；或在變成很有可能足夠課稅所得之範圍內迴轉原已減少之金額。

遞延所得稅係以預期暫時性差異迴轉時之稅率衡量，採用報導日之法定稅率或實質性立法稅率為基礎，並已反映所得稅相關不確定性(若有)。

僅於同時符合下列條件時，始將遞延所得稅資產及遞延所得稅負債互抵：

1. 有法定執行權將當期所得稅資產及當期所得稅負債互抵；且
2. 遞延所得稅資產及遞延所得稅負債與下列由同一稅捐機關課徵所得稅之納稅主體之一有關：
 - (1) 同一納稅主體；或

(2)不同納稅主體，惟各主體意圖在重大金額之遞延所得稅資產預期回收及遞延所得稅負債預期清償之每一未來期間，將當期所得稅負債及資產以淨額基礎清償，或同時實現資產及清償負債。

(二十)企業合併

採用收購法處理新收購之子公司，依收購日移轉對價之公允價值，包括歸屬於被收購者任何非控制權益之金額，減除所取得之可辨認資產及承擔之負債之淨額(通常為公允價值)來衡量商譽。若減除後之餘額為負數，則本公司重新評估是否已正確辨認所有取得之資產及承擔之負債後，始將廉價購買利益認列於損益。

除與發行債務或權益工具相關者外，與企業合併相關之交易成本均應於發生時立即認列為費用。

於分階段達成之企業合併中，以收購日之公允價值重新衡量先前已持有被收購者之權益，若因而產生任何利益或損失，則認列為損益。對於被收購者權益價值之變動於收購日前已於其他綜合損益中認列之金額，係依若直接處分先前已持有權益之相同方式處理，若處分該權益時宜將其重分類至損益，則該金額係重分類至損益。

若企業合併之原始會計處理於合併交易發生之報導日前尚未完成，對於尚不完整之會計處理項目係以暫定金額認列，並於衡量期間內予以追溯調整或認列額外之資產或負債，以反映於衡量期間所取得關於收購日已存在事實與情況之新資訊。衡量期間自收購日起不超過一年。

移轉對價中所包含之或有對價係以收購日之公允價值認列。收購日後或有對價公允價值之變動若屬衡量期間調整者，係追溯調整收購成本並相對調整商譽。衡量期間調整係因於收購日後始取得關於收購日已存在事實與情況之額外資訊所作之調整。對於非屬衡量期間調整之或有對價公允價值變動，其會計處理係取決於或有對價之分類。或有對價分類為權益者不得再衡量，且其後續交割係在權益內調整。其他或有對價係於收購日後之每一報導日按公允價值衡量，且公允價值變動認列為損益。

(廿一)每股盈餘

列示歸屬於本公司普通股權益持有人之基本及稀釋每股盈餘。本公司基本每股盈餘係以歸屬於本公司普通股權益持有人之損益，除以當期加權平均流通在外普通股股數計算之。稀釋每股盈餘則係以歸屬於本公司普通股權益持有人之損益及加權平均流通在外普通股股數，分別調整所有潛在稀釋普通股之影響後計算之。之潛在稀釋普通股為得採股票發放之員工酬勞。

(廿二)部門資訊

本公司已於合併財務報告揭露部門資訊，因此個體財務報告不揭露部門資訊。

五、重大會計判斷、估計及假設不確定性之主要來源

管理階層依「證券發行人財務報告編製準則」編製本個體財務報告時，必須作出判斷、估計及假設，其將對會計政策之採用及資產、負債、收益及費用之報導金額有所影響。實際結果可能與估計存有差異。

管理階層持續檢視估計及基本假設，會計估計變動於變動期間及受影響之未來期間予以認列。

會計政策涉及重大判斷，且對本個體財務報告已認列金額有重大影響之資訊如下：

對被投資公司是否具實質控制之判斷，請參閱民國一一二年度合併財務報告。

以下假設及估計之不確定性具有導致資產及負債帳面金額於下個財務年度重大調整之重大風險，其相關資訊如下：

(一)存貨之評價

存貨係以成本與淨變現價值孰低進行續後衡量。由於電子產業具有快速創新以及高度競爭之特質，使得產品汰換速度快，價格變化也快，存貨可能因過時陳舊或市場價格下跌，導致存貨之成本可能超過其淨變現價值，致產生存貨跌價或呆滯損失。此存貨評價主要係依未來特定期間內之產品需求為估計基礎，故可能產生重大變動。

(二)投資子公司產生之商譽之減損評估

投資子公司之帳面金額包括原始投資時辨認之商譽，商譽減損之評估過程依賴本公司之主觀判斷，包含辨認現金產生單位、分攤商譽至相關現金產生單位，及決定相關現金產生單位之可回收金額，任何由於經濟狀況之變遷或公司策略改變均可能造成評估結果之重大變動。

六、重要會計項目之說明

(一)現金及約當現金

	<u>112.12.31</u>	<u>111.12.31</u>
活期存款及支票存款	\$ 180,482	372,223
外幣存款	2,352,474	1,069,933
	<u>\$ 2,532,956</u>	<u>1,442,156</u>

(二)透過損益按公允價值衡量之金融工具

	<u>112.12.31</u>	<u>111.12.31</u>
透過損益按公允價值衡量之金融資產－流動：		
遠期外匯合約	\$ 37,360	8,276
換匯合約	-	734
非上市(櫃)公司股票	96,126	-
	<u>\$ 133,486</u>	<u>9,010</u>

	<u>112.12.31</u>	<u>111.12.31</u>
透過損益按公允價值衡量之金融負債－流動：		
換匯合約	\$ -	13,030

按公允價值再衡量認列於損益之金額請詳附註六(二十四)。

從事衍生金融工具交易係用以規避因營業及融資活動所暴露之匯率風險，於各報導日未適用避險會計且尚未到期之衍生工具明細如下：

1.遠期外匯合約

	<u>112.12.31</u>	
	<u>合約金額(千元)</u>	<u>到期期間</u>
買入人民幣/賣出美元	美元 46,550	113.01~113.02

	<u>111.12.31</u>	
	<u>合約金額(千元)</u>	<u>到期期間</u>
買入馬幣/賣出美元	馬幣 41,000	112.01~112.02

2.換匯合約

	<u>111.12.31</u>	
	<u>合約金額(千元)</u>	<u>到期期間</u>
換入台幣/換出美金	美元 160,000	112.03

(三)透過其他綜合損益按公允價值衡量之金融資產－非流動

	<u>112.12.31</u>	<u>111.12.31</u>
透過其他綜合損益按公允價值衡量之權益工具：		
國內上市(櫃)公司股票	\$ 9,707,602	8,027,425
非上市(櫃)公司股票	2,134	155,170
	<u>\$ 9,709,736</u>	<u>8,182,595</u>

持有上述權益工具投資為長期策略性投資且非為交易目的所持有，故已指定為透過其他綜合損益按公允價值衡量。

民國一一二年度及一一一一年度未處分策略性投資，於該期間累積利益及損失未在權益內作任何移轉。

(四)應收票據及應收帳款

	112.12.31	111.12.31
應收票據及帳款	\$ 8,967,138	10,151,172
應收票據及帳款－關係人	14,112,765	11,574,537
	23,079,903	21,725,709
減：備抵損失	(47,079)	(60,060)
	\$ 23,032,824	21,665,649

1. 針對所有應收票據及應收帳款(含關係人)採用簡化作法估計預期信用損失，亦即使用存續期間預期信用損失衡量，並已納入前瞻性之資訊。應收票據及應收帳款(含關係人)之預期信用損失分析如下：

	112.12.31		
	應收票據及 帳款帳面金額	加權平均預期 信用損失率	備抵存續期間預期 信用損失
未逾期	\$ 18,048,994	0.04%	6,589
逾期90天以下	5,026,952	0.73%	36,533
逾期91天以上	3,957	100%	3,957
	\$ 23,079,903		47,079

	111.12.31		
	應收票據及 帳款帳面金額	加權平均預期 信用損失率	備抵存續期間預期 信用損失
未逾期	\$ 15,556,367	0.04%	6,301
逾期90天以下	6,166,543	0.83%	50,960
逾期91天以上	2,799	100%	2,799
	\$ 21,725,709		60,060

2. 應收票據及應收帳款(含關係人)之備抵損失變動表如下：

	112年度	111年度
期初餘額	\$ 60,060	42,731
認列之減損損失(迴轉利益)	(12,981)	17,329
期末餘額	\$ 47,079	60,060

3. 與金融機構簽訂無追索權之應收帳款讓售合約，依合約約定不須承擔應收帳款無法回收之風險，僅須負擔因商業糾紛所造成之損失。由於已移轉上述應收帳款之所有權之幾乎所有風險及報酬且未對其持續參與，因此符合金融資產除列之條件。應收帳款債權除列後，係將對金融機構之債權列報於其他應收款。於報導日尚未到期之讓售應收帳款相關資訊如下：

讓售對象	轉售金額	111.12.31			利率區間	擔保項目
		尚可預支 金額	已預支 金額	轉列其他 應收款金額		
台新國際商業銀行	\$ 921,910	-	921,190	-	5.48%	-

(五)其他應收款

	112.12.31	111.12.31
其他應收款－其他	\$ 5,160	34,219
其他應收款－關係人	6,717	10,007
	\$ 11,877	44,226

民國一一二年及一一一年十二月三十一日之其他應收款經評估後無預期信用損失。

(六)存 貨

	<u>112.12.31</u>	<u>111.12.31</u>
原料	\$ 851,305	311,534
在製品	141,245	168,200
製成品	4,687,098	5,202,619
委外加工品	469,966	764,626
在途存貨	49,658	82,087
	<u>\$ 6,199,272</u>	<u>6,529,066</u>

民國一一二年度及一一一年度認列為銷貨成本之存貨成本分別為71,761,378千元及96,425,153千元。民國一一二年度及一一一年度因存貨沖減至淨變現價值認列之存貨跌價損失分別為12,090千元及14,616千元。

(七)採用權益法之投資

於報導日採用權益法之投資列示如下：

	<u>112.12.31</u>	<u>111.12.31</u>
子公司	\$ 50,189,425	53,441,900
關聯企業	5,509,523	2,940,105
	<u>\$ 55,698,948</u>	<u>56,382,005</u>

1.子公司

請參閱民國一一二年度合併財務報告。

本公司於民國一一二年度以現金5,656,725千元及估列應付投資尾款628,958千元向鼎暉投資基金管理公司(CDH Medical Services Limited)取得合併子公司BBHC之額外24.74%股權，因非控制權益之減少數與所支付價金之差額4,732,601千元，列報為資本公積-實際取得或處分子公司股權價格與帳面價值差額及保留盈餘之減項。

2.商譽之減損測試

取得採用權益法之長期股權投資成本，如超過取得日所享有之被投資公司可辨認資產及承擔負債淨公允價值份額之數額應列為商譽，如商譽有減損時應作為採用權益法投資帳面價值之減少。截至民國一一二年及一一一年十二月三十一日，重大商譽係有關併購明泰科技(股)公司(明泰)、友通資訊(股)公司(友通)及拍檔科技(股)公司(拍檔)取得者，商譽係以各別子公司為其現金產生單位(或現金產生單位群組)，列示如下：

	<u>112.12.31</u>	<u>111.12.31</u>
明泰	<u>\$ 1,730,813</u>	<u>1,730,813</u>
友通	<u>\$ 1,427,555</u>	<u>1,427,555</u>
拍檔	<u>\$ 810,579</u>	<u>810,579</u>

上述現金產生單位(或現金產生單位群組)均係管理階層監管含商譽資產之投資報酬下之最小層級單位。根據本公司執行上述現金產生單位之商譽減損測試結果，民國一一二年及一一一年十二月三十一日未認列減損損失。各該現金產生單位之可回收金額係依據使用價值所決定，其相關之關鍵假設如下：

估計使用價值所使用之關鍵假設如下：

	<u>112.12.31</u>	<u>111.12.31</u>
明泰：		
營業收入成長率	13%~15%	11%
折現率	18.44%	18.11%
友通：		
營業收入成長率	7%~17%	7%~15%
折現率	16.80%	14.00%
拍檔：		
營業收入成長率	6%	7%~13%
折現率	15.65%	16.20%

(1)所使用之未來現金流量估計係管理階層依據未來之營運規劃所預估之五年期財務預算，超過五年之現金流量採用年成長率0~2.28%予以外推。

(2)決定使用價值之折現率係以加權平均資金成本為估計基礎。

3.關聯企業：

關聯企業名稱	主要業務	主要營業場所／公司註冊之國家	112.12.31		111.12.31	
			持有表決權%	帳面金額	持有表決權%	帳面金額
達方電子股份有限公司(達方)	電腦週邊產品、電源元件、綠能元件及整合元件暨材料之生產及銷售	台灣	20.87%	2,546,239	20.72%	2,187,968
諾貝兒寶貝股份有限公司(諾貝兒)	婦嬰用品、醫療用品、保健食品、化妝品等零售及批發	台灣	28.54%	1,710,470	-	-
大江基因醫學股份有限公司(大江)	基因檢測及健康食品批發	中國	17.84%	514,309	17.84%	532,266
勝品電通股份有限公司(勝品)	安全監視器之製造、買賣與進出口買賣業務	台灣	20.00%	530,708	-	-
其他			-	207,797	-	219,871
				<u>\$ 5,509,523</u>		<u>2,940,105</u>

本公司於民國一一二年第二季以現金1,800,000千元投資諾貝兒取得其28.54%之股權，對其具有重大影響，而採用權益法評價。

本公司之子公司於民國一一二年六月出售對勝品之部分持股及於民國一一二年六月三十日辭任勝品三席董事致席次未過半，因而喪失對勝品及其子公司之控制，故自喪失控制起已非本公司之子公司，轉列為採用權益法之投資-關聯企業，此改變產生處分投資利益273,124千元，列報於「其他利益及損失」項下。

本公司於民國一一一年第二季以現金545,160千元投資大江基因醫學股份有限公司取得17.84%之股權，對其具有重大影響。

本公司於民國一一一年第四季以現金163,850千元與其他子公司共同投資鐳洋科技股份有限公司，並取得其綜合持股17.38%之股權且擔任該公司五席董事之一席，對其具有重大影響。

民國一一二年度及一一一年度所享有關聯企業本期淨利之份額分別為336,818千元及241,648千元。

對具重大性之關聯企業已上市(櫃)者，其公允價值如下：

	112.12.31	111.12.31
達方	<u>\$ 3,143,871</u>	<u>2,192,589</u>

對具重大性之關聯企業其彙總性財務資訊如下：

(1)達方之彙總性財務資訊

	112.12.31	111.12.31
流動資產	\$ 21,637,187	21,691,365
非流動資產	13,244,407	11,945,822
流動負債	(14,592,995)	(14,613,333)
非流動負債	(4,519,500)	(5,121,133)
淨資產	<u>\$ 15,769,099</u>	<u>13,902,721</u>
歸屬於非控制權益之淨資產	<u>\$ 3,564,494</u>	<u>3,388,170</u>
歸屬於被投資公司業主之淨資產	<u>\$ 12,204,605</u>	<u>10,514,551</u>

	<u>112年度</u>	<u>111年度</u>
營業收入	\$ 25,791,522	29,535,253
本期淨利	\$ 1,897,101	1,453,820
其他綜合損益	945,051	385,471
綜合損益總額	<u>\$ 2,842,152</u>	<u>1,839,291</u>
歸屬於非控制權益之綜合損益總額	<u>\$ 289,781</u>	<u>310,216</u>
歸屬於被投資公司業主之綜合損益總額	<u>\$ 2,552,371</u>	<u>1,529,075</u>

	<u>112年度</u>	<u>111年度</u>
期初本公司對關聯企業淨資產所享份額	\$ 2,187,968	2,040,465
本期歸屬於本公司之本期淨利	334,479	250,265
本期歸屬於本公司之其他綜合損益	184,264	75,878
本期歸屬於本公司之資本公積及其他調整	13,542	(4,626)
本期自關聯企業所收取之股利	(174,014)	(174,014)
本公司對關聯企業權益之期末帳面金額	<u>\$ 2,546,239</u>	<u>2,187,968</u>

(2) 諾貝兒之彙總性財務資訊

	<u>112.12.31</u>
流動資產	\$ 2,549,818
非流動資產	1,967,855
流動負債	(716,744)
非流動負債	(840,762)
淨資產	<u>\$ 2,960,167</u>

	<u>112.4.26~ 112.12.31</u>
營業收入	\$ 2,361,669
本期淨利	\$ 114,962
其他綜合損益	(1,108)
綜合損益總額	<u>\$ 113,854</u>

	<u>112.4.26~ 112.12.31</u>
期初本公司對關聯企業淨資產所享份額	\$ -
本期新增之投資	1,800,000
本期歸屬於本公司之本期淨利	10,786
本期歸屬於本公司之其他綜合損益總額	(316)
本期自關聯企業所收取之股利	(100,000)
本公司對關聯企業權益之期末帳面金額	<u>\$ 1,710,470</u>

(3) 採用權益法之關聯企業屬個別不重大者，其彙總財務資訊如下，該等財務資訊係於之個體財務報告中所包含之金額：

	<u>112.12.31</u>	<u>111.12.31</u>
個別不重大關聯企業之權益之期末彙總帳面金額	<u>\$ 1,252,814</u>	<u>752,137</u>

	<u>112年度</u>	<u>111年度</u>
歸屬於本公司之份額：		
本期淨利	\$ (8,447)	(8,617)
其他綜合損益	1,362	(204)
綜合損益總額	<u>\$ (7,085)</u>	<u>(8,821)</u>

(八)不動產、廠房及設備

	土 地	房屋及 建築	機器設備	辦公及 其他設備	未完工程 及待驗設備	總 計
成本：						
民國112年1月1日餘額	\$ 805,484	1,830,220	1,072,081	244,690	288,339	4,240,814
增添	-	13,681	85,717	986	56,695	157,079
處分	-	-	(10,588)	(14,374)	-	(24,962)
重分類	-	5,204	181,256	16,833	(248,349)	(45,056)
民國112年12月31日餘額	<u>\$ 805,484</u>	<u>1,849,105</u>	<u>1,328,466</u>	<u>248,135</u>	<u>96,685</u>	<u>4,327,875</u>
民國111年1月1日餘額	\$ 805,484	1,762,480	963,363	223,151	234,976	3,989,454
增添	-	35,336	135,427	22,275	148,600	341,638
處分	-	-	(54,092)	(5,124)	-	(59,216)
重分類	-	32,404	27,383	4,388	(95,237)	(31,062)
民國111年12月31日餘額	<u>\$ 805,484</u>	<u>1,830,220</u>	<u>1,072,081</u>	<u>244,690</u>	<u>288,339</u>	<u>4,240,814</u>
累計折舊：						
民國112年1月1日餘額	\$ -	1,296,478	662,089	176,146	-	2,134,713
折舊	-	45,940	118,067	31,758	-	195,765
處分	-	-	(10,588)	(13,494)	-	(24,082)
民國112年12月31日餘額	<u>\$ -</u>	<u>1,342,418</u>	<u>769,568</u>	<u>194,410</u>	<u>-</u>	<u>2,306,396</u>
民國111年1月1日餘額	\$ -	1,249,489	635,208	155,066	-	2,039,763
折舊	-	46,989	80,973	25,772	-	153,734
處分	-	-	(54,092)	(4,692)	-	(58,784)
民國111年12月31日餘額	<u>\$ -</u>	<u>1,296,478</u>	<u>662,089</u>	<u>176,146</u>	<u>-</u>	<u>2,134,713</u>
帳面價值：						
民國112年12月31日	<u>\$ 805,484</u>	<u>506,687</u>	<u>558,898</u>	<u>53,725</u>	<u>96,685</u>	<u>2,021,479</u>
民國111年12月31日	<u>\$ 805,484</u>	<u>533,742</u>	<u>409,992</u>	<u>68,544</u>	<u>288,339</u>	<u>2,106,101</u>

以前年度以成本104,324千元取得位於宜蘭之土地一批，依現行法令規定，尚無法以本公司名義登記，惟已持有土地所有權狀及與所有權狀上登記之所有權人簽訂協議書，約定該等土地一切權益及義務均屬所有，作為保全措施。

不動產、廠房及設備作為長期借款之擔保情形，請詳附註八。

(九)使用權資產

	房屋及建築
使用權資產成本：	
民國112年1月1日餘額	\$ 950,424
增添	9,901
處分	(10,021)
重分類至投資性不動產	(7,895)
民國112年12月31日餘額	<u>\$ 942,409</u>
民國111年1月1日餘額	\$ 860,447
處分	(19,222)
自投資性不動產轉入	109,199
民國111年12月31日餘額	<u>\$ 950,424</u>
使用權資產之累計折舊：	
民國112年1月1日餘額	\$ 514,813
折舊	98,256
處分	(10,021)
重分類至投資性不動產	(4,276)
民國112年12月31日餘額	<u>\$ 598,772</u>
民國111年1月1日餘額	\$ 386,754
折舊	99,051

(接次頁)

(承前頁)

	<u>房屋及建築</u>
自投資性不動產轉入	48,230
處分	(19,222)
民國111年12月31日餘額	<u>\$ 514,813</u>
帳面價值：	
民國112年12月31日	<u>\$ 343,637</u>
民國111年12月31日	<u>\$ 435,611</u>

(十)投資性不動產

	<u>使用權資產— 房屋及建築</u>
成本：	
民國112年1月1日餘額	\$ 287,736
自使用權資產轉入	7,895
民國112年12月31日餘額	<u>\$ 295,631</u>
民國111年1月1日餘額	\$ 396,935
重分類至使用權資產	(109,199)
民國111年12月31日餘額	<u>\$ 287,736</u>
累計折舊：	
民國112年1月1日餘額	\$ 155,857
本年度折舊	29,564
自使用權資產轉入	4,276
民國112年12月31日餘額	<u>\$ 189,697</u>
民國111年1月1日餘額	\$ 175,313
本年度折舊	28,774
重分類至使用權資產	(48,230)
民國111年12月31日餘額	<u>\$ 155,857</u>
帳面金額：	
民國112年12月31日	<u>\$ 105,934</u>
民國111年12月31日	<u>\$ 131,879</u>
公允價值：	
民國112年12月31日	<u>\$ 158,653</u>
民國111年12月31日	<u>\$ 165,790</u>

投資性不動產係轉租予他人之商用辦公大樓。投資性不動產之公允價值係考量該辦公室轉租預期可收取租金之現金流量的折現值為估計基礎，其公允價值評價技術所使用之輸入值係屬第三等級。

截至民國一一二年度及一一一年十二月三十一日，之投資性不動產未有提供作質押擔保之情形。

(十一)無形資產

1.民國一一二年度及一一一年度無形資產之成本及累計攤銷變動明細如下：

	<u>外購軟體</u>	<u>其他</u>	<u>總計</u>
成本：			
民國112年1月1日餘額	\$ 349,774	13,008	362,782
單獨取得	240	15,666	15,906
重分類	-	36,448	36,448
民國112年12月31日餘額	<u>\$ 350,014</u>	<u>65,122</u>	<u>415,136</u>
民國111年1月1日餘額	\$ 288,351	19,344	307,695
單獨取得	19,843	1,550	21,393
重分類	41,580	(7,886)	33,694
民國111年12月31日餘額	<u>\$ 349,774</u>	<u>13,008</u>	<u>362,782</u>

(接次頁)

(承前頁)

	外購軟體	其他	總計
累計攤銷：			
民國112年1月1日餘額	\$ 138,288	11,299	149,587
本期攤銷	58,896	8,878	67,774
民國112年12月31日	\$ 197,184	20,177	217,361
民國111年1月1日	\$ 71,287	10,490	81,777
本期攤銷	56,263	8,695	64,958
重分類	10,738	(7,886)	2,852
民國111年12月31日餘額	\$ 138,288	11,299	149,587
帳面價值：			
民國112年12月31日	\$ 152,830	44,945	197,775
民國111年12月31日	\$ 211,486	1,709	213,195

2. 攤銷費用

無形資產攤銷費用分別列報於綜合損益表之下列項目：

	112年度	111年度
營業成本	\$ 44,720	40,045
營業費用	23,054	24,913
	\$ 67,774	64,958

(十二) 短期借款

	112.12.31	111.12.31
無擔保銀行借款	\$ 6,500,000	1,870,000
尚未使用額度	\$ 14,575,750	15,019,089
利率區間	1.63%~1.7059%	1.397%~1.67%

(十三) 長期借款

	112.12.31	111.12.31
無擔保銀行借款	\$ 21,930,804	26,074,908
擔保銀行借款	-	1,425,000
	21,930,804	27,499,908
減：一年內到期部分	(525,193)	(739,399)
	\$ 21,405,611	26,760,509
尚未使用額度	\$ 22,183,839	14,225,333
利率區間	1.3%~2.023%	1.175%~1.965%
到期年度	113~117	112~115

1. 銀行借款之擔保品

以資產設定抵押供銀行借款之擔保情形，請詳附註八。

2. 政府低利貸款

於民國一〇九年初依據「歡迎台商回台投資專案貸款要點」取得銀行低利貸款，實際還款優惠利率為1.30%~1.38%。依實際動撥金額，與按市場利率1.65%~1.83%設算該借款之公允價值間差額認列為遞延政府補助款收入，於該借款償還時將前述遞延收入轉列其他收入。

3. 借款合同之遵循情形

依本公司與貸款銀行之聯貸合約規定，本公司應於借款存續期間內，每上半年度及年度終了提出合併財務報告並維持雙方約定之財務指標。若財務指標不符合約定標準，應於一定期間內調整之。於該調整期間財務指標符合約定，即不視為違約。

民國一一二年度及一一一年度財務指標皆符合聯貸合約中之約定指標。

(十四)應付公司債

本公司發行有擔保普通公司債資訊如下：

	112.12.31	111.12.31
發行有擔保普通公司債總金額	\$ 3,000,000	3,000,000
減：公司債發行成本尚未攤銷餘額	(3,910)	(4,985)
應付公司債-非流動	<u>\$ 2,996,090</u>	<u>2,995,015</u>

本公司於民國一一一年六月二十八日以票面金額平價十足發行有擔保普通公司債計3,000,000千元，本公司債發行期間為五年期，到期一次還本，固定利率為1.80%，每年單利計、付息乙次。

(十五)租賃負債

租賃負債之帳面金額如下：

	112.12.31	111.12.31
流動	<u>\$ 139,704</u>	<u>137,022</u>
非流動	<u>\$ 370,048</u>	<u>500,255</u>

到期分析請詳附註附註六(二十六)財務風險管理。

認列於損益之金額如下：

	112年度	111年度
短期租賃之費用	<u>\$ 3,784</u>	<u>7,709</u>
轉租使用權資產之收益	<u>\$ 153,534</u>	<u>144,537</u>
租賃負債之利息費用	<u>\$ 10,326</u>	<u>12,618</u>

認列於現金流量表之金額如下：

	112年度	111年度
租賃之現金流出總額	<u>\$ 151,536</u>	<u>146,158</u>

1.土地及建築之租賃

承租房屋及建築作為辦公處所及廠房，租賃期間通常二至十年，租期如屆滿則需議定新的合約及價金。部份租賃包含在租賃期間屆滿時得延長與原合約相同期間之選擇權。

2.其他租賃

承租部分一年內到期之運輸設備，該等租賃為短期租賃，選擇適用豁免認列規定而不認列其相關使用權資產及租賃負債。

(十六)保固負債準備

	112年度	111年度
期初餘額	\$ 107,570	106,808
當期新增之負債準備	34,248	44,639
當期使用之負債準備	(16,426)	(19,875)
當期迴轉之負債準備	(25,972)	(24,002)
期末餘額	<u>\$ 99,420</u>	<u>107,570</u>
流動	<u>\$ 16,426</u>	<u>23,769</u>
非流動	<u>\$ 82,994</u>	<u>83,801</u>

之保固負債準備係依據類似商品及服務之歷史保固資料估計，預期該負債多數將於銷售後三年度內使用。

(十七)營業租賃-本公司為出租人

以營業租賃方式出租房地。未來應收最低租賃款情形如下：

	112.12.31	111.12.31
一年內	\$ 141,814	143,892
一年至五年	359,234	463,290
五年以上	19,112	31,954
	<u>\$ 520,160</u>	<u>639,136</u>

民國一一二年度及一一一年度所產生之租金收入分別為153,534千元及144,537千元，列報於營業外收入及支出之其他收入項下。

(十八)員工福利

1.確定福利計畫

確定福利義務現值與淨確定福利負債之調節如下：

	112.12.31	111.12.31
確定福利義務現值	\$ 647,327	716,938
計畫資產之公允價值	(380,166)	(439,897)
淨確定福利負債	<u>\$ 267,161</u>	<u>277,041</u>

之確定福利計畫提撥至台灣銀行之勞工退休準備金專戶。適用勞動基準法之每位員工之退休支付，係依據服務年資所獲得之基數及其退休前六個月之平均薪資計算。

(1)計畫資產組成

依勞動基準法提撥之退休基金係由勞動部勞動基金運用局(以下簡稱勞動基金局)統籌管理，依「勞工退休基金收支保管及運用辦法」規定，基金之運用，其每年決算分配之最低收益，不得低於依當地銀行二年定期存款利率計算之收益。

截至民國一一二年及一一一年十二月三十一日，之台灣銀行勞工退休準備金專戶餘額分別計380,166千元及439,897千元。勞工退休基金資產運用之資料包括基金收益率以及基金資產配置，請詳勞動基金局網站公布之資訊。

(2)確定福利義務現值之變動

	112年度	111年度
1月1日確定福利義務	\$ 716,938	875,154
當期服務成本及利息	12,804	9,253
淨確定福利負債再衡量數		
—因經驗調整所產生之精算損益	(8,181)	672
—因財務假設變動所產生之精算損益	8,145	(92,194)
計畫支付之福利	(81,537)	(75,947)
雇主支付之福利	(842)	-
12月31日確定福利義務	<u>\$ 647,327</u>	<u>716,938</u>

(3)計畫資產公允價值之變動

	112年度	111年度
1月1日計畫資產之公允價值	\$ 439,897	462,771
利息收入	7,523	2,875
淨確定福利負債(資產)再衡量數		
—精算損益	1,804	36,399
已提撥至計畫之金額	12,479	13,799
計畫支付之福利	(81,537)	(75,947)
12月31日計畫資產之公允價值	<u>\$ 380,166</u>	<u>439,897</u>

(4)資產上限影響數之變動

民國一一二年度及一一一年度皆無確定福利計畫資產上限影響數。

(5)認列為損益之費用

	112年度	111年度
當期服務成本	\$ 541	3,823
淨確定福利負債之淨利息	4,740	2,555
	<u>\$ 5,281</u>	<u>6,378</u>

(接次頁)

(承前頁)

	<u>112年度</u>	<u>111年度</u>
營業成本	\$ 907	3,564
推銷費用	814	607
管理費用	654	421
研究發展費用	2,906	1,786
	<u>\$ 5,281</u>	<u>6,378</u>

(6)精算假設

於財務報導結束日用以決定確定福利義務現值之重大精算假設如下：

	<u>112.12.31</u>	<u>111.12.31</u>
折現率	1.625%	1.750%
未來薪資增加	3.000%	3.000%

預計於民國一一二年十二月三十一日後之一年內支付予確定福利計畫之提撥金額為11,966千元。確定福利計畫之加權平均存續期間為13.05年。

(7)敏感度分析

採用之主要精算假設變動對確定福利義務現值之影響如下：

	<u>對確定福利義務之影響</u>	
	<u>增加0.25%</u>	<u>減少0.25%</u>
112年12月31日		
折現率	(16,153)	16,698
未來薪資增加	16,129	(15,678)
111年12月31日		
折現率	(18,472)	19,324
未來薪資增加	24,492	(23,745)

上述之敏感度分析係基於其他假設不變的情況下分析單一假設變動之影響。實務上許多假設的變動則可能是連動的。敏感度分析係與計算資產負債表之淨退休金負債所採用的方法一致。

2.確定提撥計畫

本公司之確定提撥計畫係依勞工退休金條例之規定，依勞工每月工資6%之提繳率，提撥至勞工保險局之勞工退休金個人專戶。在此計畫下本公司提撥固定金額至勞工保險局後，即無支付額外金額之法定或推定義務。本公司民國一一二年度及一一一一年度確定提撥退休金辦法下之退休金費用分別為92,713千元及93,626千元，已提撥至勞工保險局。

(十九)所得稅

1.所得稅費用明細如下：

	<u>112年度</u>	<u>111年度</u>
當期所得稅費用(利益)	\$ (44,735)	192,503
遞延所得稅費用(利益)		
暫時性差異之發生及迴轉	(716,559)	83,742
未認列暫時性差異及課稅損失之變動	767,261	(142,398)
遞延所得稅費用(利益)	50,702	(58,656)
所得稅費用	<u>\$ 5,967</u>	<u>133,847</u>

民國一一二年度及一一一一年度並無直接認列於權益或其他綜合損益下之所得稅。

民國一一二年度及一一一年度之所得稅費用與稅前淨利之關係調節如下：

	112年度	111年度
稅前淨利	\$ 2,981,700	8,385,777
依本公司所在地國內稅率計算之所得稅	\$ 596,340	1,677,155
依權益法認列之國內投資利益	(572,472)	(1,809,048)
處分投資利益	(54,625)	-
未分配盈餘加徵稅額	-	166,822
免稅之股利收入	(87,572)	(133,552)
未認列暫時性差異及課稅損失之變動	767,261	(142,398)
其他	(642,965)	374,868
所得稅費用	\$ 5,967	133,847

2. 遞延所得稅資產及負債

(1) 未認列遞延所得稅資產及負債

未認列為遞延所得稅資產之項目如下：

	112.12.31	111.12.31
與投資子公司相關之暫時性差異彙總金額	\$ 1,268,550	291,714
可減除暫時性差異彙總金額	1,558,577	1,561,812
虧損扣抵	-	95,617
	\$ 2,827,127	1,949,143

未認列為遞延所得稅負債之項目如下：

	112.12.31	111.12.31
與投資子公司相關之暫時性差異彙總金額	\$ 2,612,307	2,501,584

上列可減除暫時性差異未認列為遞延所得稅資產，係因本公司於未來並非很有可能具有足夠之課稅所得以供該可減除暫時性差異或虧損扣抵使用。另，與投資子公司相關之暫時性差異因可控制該項暫時性差異迴轉之時點，且很有可能於可預見之未來不會迴轉，故未認列相關之遞延所得稅資產及負債。

(2) 已認列之遞延所得稅資產及負債

民國一一二年度及一一一年度遞延所得稅資產及負債之變動如下：

遞延所得稅資產：

	期初餘額	認列於(損)益	期末餘額
112年度			
聯屬公司間未實現銷貨毛利	\$ 61,336	7,418	68,754
遞延收入	9,491	1,412	10,903
未實現銷貨折讓	335,504	(37,518)	297,986
未實現應付費用	14,989	-	14,989
其他	81,193	(6,466)	74,727
	\$ 502,513	(35,154)	467,359
111年度			
聯屬公司間未實現銷貨毛利	\$ -	61,336	61,336
遞延收入	27,500	(18,009)	9,491
未實現銷貨折讓	360,015	(24,511)	335,504
未實現應付費用	14,989	-	14,989
其他	92,080	(10,887)	81,193
	\$ 494,584	7,929	502,513

遞延所得稅負債：

	期初餘額	認列於(損)益	期末餘額
112年度			
未實現兌換利益	\$ -	(15,548)	(15,548)
111年度			
未實現兌換利益	\$ (29,137)	29,137	-
聯屬公司間未實現銷貨損失	(21,590)	21,590	-
	\$ (50,727)	50,727	-

3. 所得稅核定情形

本公司營利事業所得稅結算申報，已奉稽徵機關核定至民國一一〇年度。

(二十) 資本及其他權益

1. 股本

民國一一二年及一一一年十二月三十一日，本公司額定股本總額皆為50,000,000千元，每股面額10元，皆為5,000,000千股，已發行及流通在外股份皆為普通股1,966,782千股。

截至民國一一二年及一一一年十二月三十一日止，本公司所發行之海外存託憑證皆為285千單位，每單位存託憑證代表5股普通股，於盧森堡證券交易所掛牌交易。

2. 資本公積

本公司資本公積餘額內容如下：

	112.12.31	111.12.31
採權益法認列之關聯企業股權淨值變動數	\$ 161,235	159,487
對子公司所有權權益之變動數	1,815,016	1,786,526
實際取得或處分子公司股權價格與帳面價值差額	1	-
處分員工持股信託之沒入股款	7,648	3,396
行使歸入權	75	-
	\$ 1,983,975	1,949,409

依公司法規定，資本公積需優先填補虧損後，始得按股東原有股份之比例以已實現之資本公積發給新股或現金。前項所稱之已實現資本公積，包括超過票面金額發行股票所得之溢額及受領贈與之所得。依發行人募集與發行有價證券處理準則規定，得撥充資本之資本公積，每年撥充之合計金額，不得超過實收資本額百分之十。

3. 保留盈餘及股利政策

依本公司章程規定，本公司年度總決算如有盈餘，應先提繳稅款，彌補以往虧損，次提百分之十為法定盈餘公積，並依法令規定提列或迴轉特別盈餘公積，如尚有盈餘，併同累積未分配盈餘，由董事會擬具盈餘分配案提請股東會決議分派之。前項盈餘分配案若以現金股利為之，則授權董事會決議並於股東會報告。

本公司得依公司法第二百四十一條規定以法定盈餘公積或資本公積配發新股或現金。前項若以現金方式為之，則授權董事會決議並於股東會報告。

依本公司章程記載，本公司係屬技術及資本密集之科技事業，正值成長期，為配合長期資本規劃，及滿足股東對現金流量之需求，本公司之股利政策採用剩餘股利政策，以健全公司之成長與永續經營。股利分派時為考量未來擴展營運規模及現金流量之需求，每年發放現金股利之比例不得低於當年度發放現金及股票股利合計數的百分之十。

(1) 法定盈餘公積

公司無虧損時，得經股東會決議，以法定盈餘公積發給新股或現金，惟以該項公積超過實收資本額百分之二十五之部分為限。

(2) 特別盈餘公積

依金管會規定，本公司於分派可分配盈餘時，就當年度發生之帳列其他股東權益減項淨額，自當期稅後淨利加計當期稅後淨利以外項目計入當期末分配盈餘之數額提列相同數額之特別盈餘公積；屬前期累積之其他股東權益減項金額，則自前期末分配盈餘提列相同數額之特別盈餘公積不得分派。嗣後其他股東權益減項數額有迴轉時，得就迴轉部份分派盈餘。

(3)盈餘分配

本公司分別於民國一十二年三月六日及一十一年三月十七日經董事會決議民國一一一年度及一一〇年度現金股利分配案及民國一十二年五月二十九日及一十一年五月三十一日經股東常會決議民國一一一年度及一一〇年度其他盈餘分配案，相關金額如下：

	111年度		110年度	
	每股股利 (元)	金額	每股股利 (元)	金額
法定盈餘公積		\$ 832,491		798,486
特別盈餘公積提列(迴轉)		\$ 4,243,165		(431,423)
分派予普通股業主之股利：				
現金	\$ 2.00	3,933,564	2.50	4,916,955

本公司於民國一十三年三月五日經董事會決議民國一一二年度現金股利分配案金額如下：

	112年度	
	每股股利 (元)	金額
分派予普通股業主之股利：		
現金	\$ 1.20	2,360,138

4.其他權益(稅後淨額)

(1)國外營運機構財務報表換算之兌換差額

	112年度	111年度
期初餘額	\$ 875,030	(1,723,237)
換算國外營運機構淨資產所產生之兌換差額	(198,384)	2,598,267
期末餘額	\$ 676,646	875,030

(2)透過其他綜合損益按公允價值衡量之金融資產未實現損益

	112年度	111年度
期初餘額	\$ (5,663,889)	1,378,567
透過其他綜合損益按公允價值衡量之權益工具投資未實現 評價損益	1,466,613	(5,899,090)
被投資公司處分透過其他綜合損益按公允價值衡量之金融 資產	(256,167)	(89,701)
採用權益法之子公司及關聯企業其他綜合損益之份額	672,183	(1,053,665)
期末餘額	\$ (3,781,260)	(5,663,889)

(3)確定福利計畫之再衡量數

	112年度	111年度
期初餘額	\$ (287,528)	(488,552)
確定福利計畫之再衡量數	1,840	127,921
採用權益法之子公司及關聯企業之確定福利計畫之再衡量數 之份額	2,548	73,103
期末餘額	\$ (283,140)	(287,528)

(廿一)每股盈餘

1.基本每股盈餘

基本每股盈餘係以歸屬於本公司普通股權益持有人之淨利除以普通股加權平均流通在外股數為基礎計算之，相關計算如下：

	112年度	111年度
歸屬於本公司普通股權益持有人之淨利	\$ 2,975,733	8,251,930
普通股加權平均流通在外股數(千股)	1,966,782	1,966,782
基本每股盈餘(元)	\$ 1.51	4.20

2. 稀釋每股盈餘

	112年度	111年度
歸屬於本公司普通股權益持有人之淨利	\$ 2,975,733	8,251,930
普通股加權平均流通在外股數(千股)	1,966,782	1,966,782
具稀釋作用之潛在普通股之影響(千股)：		
員工酬勞之影響	9,059	28,003
普通股加權平均流通在外股數(千股)		
(調整稀釋性潛在普通股影響數後)	<u>1,975,841</u>	<u>1,994,785</u>
稀釋每股盈餘(元)	<u>\$ 1.51</u>	<u>4.14</u>

(廿二) 客戶之合約收入

1. 收入之細分

	112年度	111年度
主要銷售地區市場：		
亞洲	\$ 43,072,678	59,813,189
歐洲	7,988,172	9,895,989
美洲	24,168,482	32,035,907
其他	196,147	183,440
	<u>\$ 75,425,479</u>	<u>101,928,525</u>
主要產品/服務線：		
電子產品製造銷售	\$ 74,266,997	100,147,051
其他設計開發服務	1,158,482	1,781,474
	<u>\$ 75,425,479</u>	<u>101,928,525</u>

2. 合約餘額

	112.12.31	111.12.31	111.1.1
應收票據及帳款(含關係人)	\$ 23,079,903	21,725,709	20,180,783
減：備抵損失	(47,079)	(60,060)	(42,731)
	<u>\$ 23,032,824</u>	<u>21,665,649</u>	<u>20,138,052</u>
合約負債	<u>\$ 781,653</u>	<u>702,353</u>	<u>556,308</u>

應收帳款及其減損之揭露請詳附註六(四)。

民國一一二年度及一一一年一月一日合約負債期初餘額於民國一一二年度及一一一年度認列為收入之金額分別為182,070千元及556,308千元。

(廿三) 員工及董事酬勞

依本公司章程規定，年度如有獲利，應提撥5%~20%為員工酬勞及不超過1%為董事酬勞。但公司尚有累積虧損時，應預先保留彌補數額。前項員工酬勞發給股票或現金之對象，包括符合一定條件之從屬公司員工。

本公司民國一一二年度及一一一年度員工酬勞估列金額分別為245,716千元及681,239千元，董事酬勞估列金額分別為6,800千元及18,672千元，係以本公司各該段期間之稅前淨利扣除員工及董事酬勞前之金額乘上本公司章程所訂之員工酬勞及董事酬勞分派成數為估計基礎，並列報為民國一一二年度及一一一年度之營業成本或營業費用。若次年度實際分派金額與估列數有差異時，則依會計估計變動處理，並將該差異認列為次年度損益。本公司民國一一三年三月五日及一一二年三月六日經董事會決議分派之員工及董事酬勞金額與前述本公司民國一一二年度及一一一年度個體財務報告估列金額並無差異，並全數以現金發放，相關資訊可至公開資訊觀測站查詢。

(廿四) 營業外收入及支出

1. 利息收入

	112年度	111年度
銀行存款利息收入	<u>\$ 99,692</u>	<u>20,696</u>

2.其他收入

	112年度	111年度
租金收入	\$ 153,534	144,537
股利收入	437,858	667,761
補助款收入	7,282	15,002
	\$ 598,674	827,300

3.其他利益及損失

	112年度	111年度
處分不動產、廠房及設備利益(損失)	\$ 2,379	1,582
處分投資利益(附註六(七))	273,124	-
外幣兌換利益(損失)淨額	16,124	(470,750)
透過損益按公允價值衡量之金融資產(負債)淨損失	(34,954)	(149,403)
其他	28,148	32,075
	\$ 284,821	(586,496)

4.財務成本

	112年度	111年度
借款等利息費用	\$ (657,732)	(540,450)
租賃負債	(10,326)	(12,618)
	\$ (668,058)	(553,068)

(廿五)金融工具

1.金融工具之種類

(1)金融資產

	112.12.31	111.12.31
透過損益按公允價值衡量之金融資產	\$ 133,486	9,010
透過其他綜合損益按公允價值衡量之金融資產	9,709,736	8,182,595
以攤銷後成本衡量之金融資產：		
現金及約當現金	2,532,956	1,442,156
應收票據及帳款及其他應收款(含關係人)	23,044,701	21,709,875
其他金融資產-非流動	38,566	71,959
小計	25,616,223	23,223,990
合計	\$ 35,459,445	31,415,595

(2)金融負債

	112.12.31	111.12.31
透過損益按公允價值衡量之金融負債	\$ -	13,030
攤銷後成本衡量之金融負債：		
短期借款	6,500,000	1,870,000
應付票據及帳款及其他應付款(含關係人)	28,729,237	20,929,850
租賃負債(含一年內到期部分及關係人)	509,752	637,277
應付公司債	2,996,090	2,995,015
長期借款(含一年內到期部分)	21,930,804	27,499,908
其他非流動負債-存入保證金	9,781	12,805
小計	60,675,664	53,944,855
合計	\$ 60,675,664	53,957,885

2.公允價值

(1)非按公允價值衡量之金融工具

之管理階層認為以攤銷後成本衡量之金融資產及金融負債於個體財務報告中之帳面金額趨近於其公允價值。

(2)以公允價值衡量之金融工具

財務部門負責進行金融工具公允價值之評估，於必要時會藉助外部專家或往來金融機構之協助以進行公允價值之評估，並透過定期更新評價模型所需輸入值及其他任何必要之公允價值調整以確保評價結果係屬合理。

透過損益按公允價值衡量之金融工具及透過其他綜合損益按公允價值衡量之金融資產係以重複性為基礎按公允價值衡量。下表係提供原始認列後以公允價值衡量之金融工具之相關分析，並以公允價值之可觀察程度分為第一至第三級。各公允價值層級定義如下：

- A. 第一級：相同資產或負債於活絡市場之公開報價(未經調整)。
- B. 第二級：除包含於第一級之公開報價外，資產或負債之輸入參數係直接(即價格)或間接(即由價格推導而得)可觀察。
- C. 第三級：資產或負債之輸入參數非基於可觀察之市場資料(非可觀察參數)。

	112.12.31			
	公允價值			
	第一級	第二級	第三級	合計
透過損益按公允價值衡量之金融資產：				
衍生性工具－遠期外匯合約	\$ -	37,360	-	37,360
未上市(櫃)公司股票	-	-	96,126	96,126
	<u>\$ -</u>	<u>37,360</u>	<u>96,126</u>	<u>133,486</u>
透過其他綜合損益按公允價值衡量之金融資產：				
國內上市(櫃)公司股票	\$ 9,707,602	-	-	9,707,602
未上市(櫃)公司股票	-	-	2,134	2,134
	<u>\$ 9,707,602</u>	<u>-</u>	<u>2,134</u>	<u>9,709,736</u>

	111.12.31			
	公允價值			
	第一級	第二級	第三級	合計
透過損益按公允價值衡量之金融資產：				
衍生性工具－遠期外匯合約	\$ -	8,276	-	8,276
衍生性工具－換匯合約	-	734	-	734
小計	<u>\$ -</u>	<u>9,010</u>	<u>-</u>	<u>9,010</u>
透過其他綜合損益按公允價值衡量之金融資產：				
國內上市(櫃)公司股票	\$ 8,027,425	-	-	8,027,425
未上市(櫃)公司股票	-	-	155,170	155,170
小計	<u>8,027,425</u>	<u>-</u>	<u>155,170</u>	<u>8,182,595</u>
透過損益按公允價值衡量之金融負債：				
衍生性工具－換匯合約	-	13,030	-	13,030

3. 衡量公允價值所採用之評價技術

(1)非衍生金融工具

金融工具如有活絡市場公開報價時，則以活絡市場之公開報價為公允價值。

上市(櫃)公司股票具標準條款與條件並於活絡市場交易，其公允價值係參照市場報價決定。

本公司持有之無活絡市場之未上市(櫃)股票主係以市場法估計公允價值，其判定係參考同類型公司評價、公司淨值及營運狀況評估之。另，其重大不可觀察輸入值主要為流動性折價，惟因流動性折價的可能變動不會導致重大的潛在財務影響，故不擬揭露其量化資訊。

(2)衍生金融工具

係根據廣為市場使用者所接受之評價模型評價。遠期外匯合約及換匯合約通常係根據目前之遠期匯率評價。

4. 公允價值等級間之移轉

於民國一一二年度及一一一年度並無任何金融資產及負債移轉公允價值層級之情形。

5. 第三等級之變動明細表

透過損益按公允價值衡量之金融資產：

	112年度
期初餘額	\$ -
本期購買	96,126
期末餘額	<u>\$ 96,126</u>

透過其他綜合損益按公允價值衡量之金融資產：

	112年度	111年度
期初餘額	\$ 155,170	-
本期購買	60,528	155,170
本期認列於其他綜合損益變動數	(213,564)	-
期末餘額	<u>\$ 2,134</u>	<u>155,170</u>

(廿六) 財務風險管理

因業務活動而暴露於信用風險、流動性風險及市場風險(包括匯率風險、利率風險及其他價格風險)。本附註表達上述各項風險之暴險資訊、本公司衡量及管理該等風險之政策及程序及量化揭露。

董事會負責發展及控管之風險管理政策，風險管理政策之建置係為辨認及分析所面臨之風險，及設定適當風險限額及控制，並監督風險及風險限額之遵循。風險管理政策及系統係定期覆核以反映市場情況及運作之變化。管理階層依相關規範及內部控制制度對財務活動進行監督及覆核，內部稽核人員扮演監督角色，定期將覆核結果報告董事會。

1. 信用風險

信用風險係因金融資產交易對方未履行合約義務而產生財務損失之風險，主要來自於現金及約當現金、衍生工具交易、應收客戶之帳款及其他應收款等金融資產，金融資產之帳面金額代表最大信用暴險金額。

存款及衍生性金融商品之交易對象皆為信用良好之銀行，並分別與不同銀行交易以控制暴露於每一金融機構之信用風險，故應不致產生重大信用風險。

應收帳款之交易對象主係國際知名電子產業客戶，財務透明度高，本公司於民國一一二年度及一一一年十二月三十一日之應收票據及帳款總額中分別有74%及72%係由本公司前五大客戶組成，為降低應收帳款之信用風險，已建立授信政策，依該政策針對每一客戶個別分析其信用狀況以決定其信用額度，且定期持續評估客戶財務狀況並透過保險以降低風險。

僅提供財務保證予持股100%之子公司。民國一一二年度及一一一年十二月三十一日，除對子公司外，均無提供任何背書保證。

2. 流動性風險

流動性風險係無法交付現金或其他金融資產以清償金融負債，未能履行相關義務之風險。定期監督當期及預計中長期之資金需求，並透過維持足夠的現金及約當現金及銀行融資額度，並確保借款合同條款之遵循，以管理流動性風險。於民國一一二年度及一一一年十二月三十一日未使用之借款額度分別為35,837,089千元及29,244,422千元。

下表說明已約定還款期間之金融負債剩餘合約到期分析，其係依據本公司最早可能被要求還款之日期，並以未折現現金流量編製。

	合 約 現金流量	6個月 以內	6-12個月	1-2年	2-5年	超過5年
112年12月31日						
非衍生金融負債						
短期借款(浮動利率)	\$ 6,510,098	6,510,098	-	-	-	-
租賃負債	526,705	73,876	73,876	148,519	230,434	-
應付公司債(固定利率)	3,189,000	27,000	27,000	54,000	3,081,000	-

(接次頁)

(承前頁)

	合 約 現金流量	6個月 以內	6-12個月	1-2年	2-5年	超過5年
長期借款(浮動利率)	23,452,483	499,090	435,507	6,205,116	16,312,770	-
應付票據及帳款	26,328,292	26,328,292	-	-	-	-
其他應付款	2,400,945	2,400,945	-	-	-	-
存入保證金	9,781	-	-	3,101	125	6,555
	\$62,417,304	35,839,301	536,383	6,410,736	19,624,329	6,555
衍生金融工具						
遠期外匯合約：						
流 出	\$ 1,394,053	1,394,053	-	-	-	-
流 入	(1,431,413)	(1,431,413)	-	-	-	-
	\$ (37,360)	(37,360)	-	-	-	-

111年12月31日

非衍生金融負債						
短期借款(浮動利率)	\$ 1,873,773	1,873,773	-	-	-	-
租賃負債	664,319	73,876	73,454	142,683	374,306	-
應付公司債(固定利率)	3,243,000	27,000	27,000	54,000	3,135,000	-
長期借款(浮動利率)	27,678,690	412,148	422,570	12,216,894	14,627,078	-
應付票據及帳款	18,695,912	18,695,912	-	-	-	-
其他應付款	2,233,938	2,233,938	-	-	-	-
存入保證金	12,805	-	286	6,309	116	6,094
	\$54,402,437	23,316,647	523,310	12,419,886	18,136,500	6,094
衍生金融工具						
遠期外匯合約：						
流 出	\$ 278,203	278,203	-	-	-	-
流 入	(286,479)	(286,479)	-	-	-	-
換匯合約：						
流 出	4,929,096	4,929,096	-	-	-	-
流 入	(4,916,800)	(4,916,800)	-	-	-	-
	\$ 4,020	4,020	-	-	-	-

並不預期到期日分析之現金流量發生時點會顯著提早，或實際金額會有顯著不同。

3.市場風險

市場風險係指因市場價格變動，如匯率、利率及權益工具價格變動，而影響之收益或所持有金融工具價值之風險。市場風險管理之目標係管控市場風險之暴險程度在可承受範圍內，並將投資報酬最佳化。

為管理市場風險，從事衍生工具交易，其運用受董事會通過之政策所規範。一般而言，以採用避險操作來進行損益波動之管理。

(1)匯率風險

之避險策略係以簽訂遠期外匯合約及匯率交換合約以管理已發生之銷售及採購交易所產生之淨外幣部位之匯率風險。此類衍生金融工具之使用，可協助減少但仍無法完全排除外幣匯率變動造成之影響。

之匯率風險主要來自於以非功能性貨幣計價之現金及約當現金、應收(付)票據及帳款(含關係人)、其他應收(付)款(含關係人)及銀行借款等，於換算時產生外幣兌換損益。於報導日非以功能性貨幣計價之重大貨幣性資產與負債帳面價值及相關之敏感度分析如下：

金額單位：千元

	112.12.31				
	外幣	匯率	新台幣	匯 率 變動幅度	損益影響 (稅前)
金融資產					
美金	\$ 816,760	30.750	25,115,370	1%	251,154
金融負債					
美金	860,117	30.750	26,448,598	1%	264,486

	111.12.31					
	外幣	匯率	新台幣	匯率變動幅度	損益影響(稅前)	
金融資產						
美金	\$	736,762	30.730	22,640,696	1%	226,407
金融負債						
美金		601,115	30.730	18,472,264	1%	184,723

由於本公司貨幣性項目種類繁多，故採彙整方式揭露貨幣性項目之兌換損益資訊，民國一一二年度及一一一年度外幣兌換利益(含已實現及未實現)之揭露請詳附註六(二十四)。

(2)利率風險

之銀行借款皆採浮動利率基礎。因應利率變動風險之措施，係定期評估銀行及各幣別借款利率，並與往來之金融機構保持良好關係，以取得較低之融資成本，同時配合強化營運資金管理等方式，降低對銀行借款之依存度，分散利率變動之風險。

下列敏感度分析係依利率暴險而決定。對於浮動利率負債，其分析方式係假設報導日流通在外之負債餘額於整年度皆流通在外。

若利率增加或減少1%，在所有其他變數維持不變之情況下，本公司民國一一二年度及一一一年度之稅前淨利將分別減少或增加284,308千元及293,699千元，主因係本公司之浮動利率借款所致。

(3)其他市價風險

持有之股權投資須承受權益證券市場價格變動之風險。以公允價值基礎進行管理並監控投資績效。

有關股權投資價格風險之敏感性分析，係以報導日之公允價值變動為計算基礎。若權益工具價格上升/下降5%，民國一一二年度及一一一年度其他綜合損益金額將分別增加/減少485,487千元及409,130千元。

(廿七)資本管理

基於現行營運產業特性及未來公司發展情形，並且考量外部環境變動等因素，規劃未來期間所需之營運資金、資本支出、債務償還及股利支出等需求，保障能繼續營運，回饋股東且同時兼顧其他利益關係人之利益，並維持最佳資本結構以長遠提升股東價值。

透過定期審核負債/權益比率等，以決定最適資本。

報導日之負債權益比率如下：

	112.12.31	111.12.31
負債總額	\$ 63,507,616	57,088,311
權益	\$ 37,057,358	40,726,314
負債權益比率	171.38%	140.18%

(廿八)非現金交易之投資及籌資活動

1.於民國一一二年度以租賃方式取得使用權資產之情形，請詳附註六(九)。

2.來自籌資活動之負債之調節如下表：

	112.1.1	現金流量	非現金之變動		112.12.31
			本期新增	其他	
短期借款	\$ 1,870,000	4,630,000	-	-	6,500,000
長期借款	27,499,908	(5,559,986)	-	(9,118)	21,930,804
應付公司債	2,995,015	-	-	1,075	2,996,090
租賃負債	637,277	(137,426)	9,901	-	509,752
來自籌資活動之負債總額	\$ 33,002,200	(1,067,412)	9,901	(8,043)	31,936,646

	111.1.1	現金流量	非現金之變動		111.12.31
			本期新增	其他	
短期借款	\$ 3,417,200	(1,547,200)	-	-	1,870,000
長期借款	21,052,602	6,461,718	-	(14,412)	27,499,908
應付公司債	-	2,994,473	-	542	2,995,015
租賃負債	763,108	(125,831)	-	-	637,277
來自籌資活動之負債總額	\$ 25,232,910	7,783,160	-	(13,870)	33,002,200

七、關係人交易

(一)關係人之名稱及關係

於本個體財務報告之涵蓋期間內與有交易之關係人及本公司之子公司如下：

關係人名稱	與本公司之關係
Qisda Sdn. Bhd. (QLPG)	係本公司之子公司
Qisda America Corp. (QALA)	係本公司之子公司
Qisda Japan Co., Ltd. (QJTO)	係本公司之子公司
明基電通股份有限公司(明基)	係本公司之子公司
明基材料股份有限公司(明基材料)	係本公司之子公司
明基透析科技股份有限公司(明基透析)	係本公司之子公司
佳世達光電股份有限公司(佳世達光電)	係本公司之子公司
Qisda (L) Corp. (QLLB)	係本公司之子公司
Darly Venture (L) Ltd. (Darly)	係本公司之子公司
達利投資股份有限公司(達利)	係本公司之子公司
BenQ BM Holding Cayman Corp. (BBHC)	係本公司之子公司
明基生物技術(上海)有限公司(BBC)	係本公司之子公司
廣西優善醫療科技有限公司	係本公司之子公司
望誠醫療科技(成都)有限公司	係本公司之子公司
上海費爾特科技有限公司	係本公司之子公司
上海正琅醫療機械有限公司	係本公司之子公司
上海普菲欣醫療科技有限公司	係本公司之子公司
Qisda Vietnam Co., Ltd. (QVH)	係本公司之子公司
蘇州佳世達電通有限公司(QCSZ)	係本公司之子公司
Qisda (Hong Kong) Limited (QCHK)	係本公司之子公司
明基醫療器械(上海)有限公司(BMSH)	係本公司之子公司
佳世達電通(上海)有限公司(QCSH)	係本公司之子公司
蘇州佳世達電子有限公司(QCES)	係本公司之子公司
蘇州佳世達光電有限公司(QCOS)	係本公司之子公司
蘇州佳世達精密工業有限公司(QCPS)	係本公司之子公司
達昇能源股份有限公司(達昇能源)	係本公司之子公司
BenQ Europe B.V. (BQE)	係本公司之子公司
明基亞太股份有限公司(明基亞太)	係本公司之子公司
BenQ America Corporation (BQA)	係本公司之子公司
BenQ Latin America Corp. (BQL)	係本公司之子公司
Mainteq Europe B.V. (MQE)	係本公司之子公司
達利貳投資股份有限公司(達利貳)	係本公司之子公司
明基智能科技(香港)有限公司(BQHK_HLD)	係本公司之子公司
時運股份有限公司(時運)	係本公司之子公司
BenQ Guru Holding Limited (GSH)	係本公司之子公司
明基三豐醫療器材股份有限公司(明基三豐)	係本公司之子公司
PT BenQ Teknologi Indonesia (BQid)	係本公司之子公司
BenQ Korea Co., Ltd. (BQkr)	係本公司之子公司
BenQ Japan Co., Ltd. (BQjp)	係本公司之子公司
BenQ Australia Pty Ltd. (BQau)	係本公司之子公司
BenQ (M.E.) FZE (BQme)	係本公司之子公司
BenQ India Private Ltd. (BQin)	係本公司之子公司
BenQ Singapore Pte Ltd. (BQsg)	係本公司之子公司
BenQ Service & Marketing (M) Sdn. Bhd (BQmy)	係本公司之子公司
BenQ (Thailand) Co., Ltd. (BQth)	係本公司之子公司
BenQ Vietnam Co., Ltd. (BQvn)	係本公司之子公司
明基電通科技(上海)有限公司(BQIs)	係本公司之子公司

關係人名稱	與本公司之關係
生誠貿易(上海)有限公司(BQsha_EC2)	係本公司之子公司
明基智能科技(上海)有限公司(BQC_RO)	係本公司之子公司
明基逐鹿軟件(蘇州)有限公司(GSS)	係本公司之子公司
逐鹿數位股份有限公司(逐鹿數位)	係本公司之子公司
BenQ Canada Corp. (BQca)	係本公司之子公司
BenQ Mexico S. de R.L. de C.V. (BQmx)	係本公司之子公司
Joytech LLC. (Joytech)	係本公司之子公司
Vividtech LLC. (Vividtech)	係本公司之子公司
MaxGen Comercio Industrial Imp E Exp Ltda. (MaxGen)	係本公司之子公司
BenQ Service de Mexico S. de R.L. de C.V. (BQsm)	係本公司之子公司
BenQ UK Limited (BQuk)	係本公司之子公司
BenQ Deutschland GmbH (BQde)	係本公司之子公司
BenQ Iberica S.L. Unipersonal (BQib)	係本公司之子公司
BenQ Austria GmbH (BQat)	係本公司之子公司
BenQ Benelux B.V. (BQnl)	係本公司之子公司
BenQ Italy S.R.L. (BQit)	係本公司之子公司
BenQ France SAS (BQfr)	係本公司之子公司
BenQ Nordic A.B. (BQse)	係本公司之子公司
BenQ LLC. (BQru)	係本公司之子公司
BenQ BM Holding Corp. (BBM)	係本公司之子公司
達利管理顧問股份有限公司(達利管顧)	係本公司之子公司
高望投資有限公司(高望)	係本公司之子公司
聯亞國際股份有限公司(聯亞)	係本公司之子公司
怡安醫療器材股份有限公司(怡安)	係本公司之子公司
明基口腔醫材股份有限公司(明基口腔醫材)	係本公司之子公司
明基健康生活股份有限公司(明基健康)	係本公司之子公司
華鋒科技股份有限公司(華鋒)	係本公司之子公司
明基三豐醫療器材(上海)有限公司(明基三豐上海)	係本公司之子公司
康科特股份有限公司(康科特)	係本公司之子公司
怡安醫療器械貿易(蘇州)有限公司(蘇州怡安)	係本公司之子公司
虹韻國際貿易股份有限公司(虹韻)	係本公司之子公司
明悅智醫股份有限公司(明悅智醫)	係本公司之子公司
合躍生活事業廣場股份有限公司(合躍)	係本公司之子公司
BenQ Materials (L) Co. (BMLB)	係本公司之子公司
聯和醫療器材股份有限公司(聯和醫材)	係本公司之子公司
蘇州聯和醫材有限公司	係本公司之子公司
勁捷生物科技股份有限公司(勁捷)	係本公司之子公司
碩晨生醫股份有限公司(碩晨)	係本公司之子公司
明基材料有限公司(BMS)	係本公司之子公司
達信醫療科技(蘇州)有限公司(DTB)	係本公司之子公司
明基材醫療科技(蘇州)有限公司	係本公司之子公司
明基材料(蕪湖)有限公司	係本公司之子公司
衛普實業股份有限公司(衛普)	係本公司之子公司
Beyond Top Pte Ltd. (WPSG)	係本公司之子公司
Web-Pro (Vietnam) Co., Ltd. (WPVN)	係本公司之子公司
南京明基醫院有限公司 (NMH)	係本公司之子公司
蘇州明基醫院有限公司 (SMH)	係本公司之子公司
明基(南京)醫院管理諮詢有限公司(NMHC)	係本公司之子公司
明基醫務管理顧問股份有限公司(BHCC)	係本公司之子公司
蘇州明基投資有限公司(BIC)	係本公司之子公司
拍檔科技股份有限公司(拍檔)	係本公司之子公司
Partner-Tech Europe GmbH (PTE)	係本公司之子公司

關係人名稱	與本公司之關係
Partner Tech Middle East FZCO (PTME)	係本公司之子公司
Partner Tech North Africa (PTNA)	係本公司之子公司
Partner Tech France (PTF)	係本公司之子公司
Partner Tech UK Corp., Ltd. (PTUK)	係本公司之子公司
P&S Investment Holding Co., Ltd. (B.V.I.)	係本公司之子公司
拍檔電子科技(上海)有限公司(PTCM)	係本公司之子公司
Partner Tech USA Inc. (PTU)	係本公司之子公司
美麗科技股份有限公司(美麗科)	係本公司之子公司
麻吉數位股份有限公司(麻吉數位)	係本公司之子公司
Sloga Team D.o.o. (Sloga)	係本公司之子公司
Retail Solution & Sytem S.L. (RSS)	係本公司之子公司
E-POS International LLC (E-POS)	係本公司之子公司
Epoint Systems Pte. Ltd. (PTSE)	係本公司之子公司
拍檔亞太股份有限公司	係本公司之子公司
益欣資訊股份有限公司(益欣)	係本公司之子公司
Corex (Pty) Ltd. (Corex)	係本公司之子公司
羅昇企業股份有限公司(羅昇)	係本公司之子公司
Cyber South Management Ltd.	係本公司之子公司
天津羅昇企業有限公司	係本公司之子公司
香港羅昇企業有限公司	係本公司之子公司
Bluewalker GmbH (BWA)	係本公司之子公司
資騰科技股份有限公司(資騰)	係本公司之子公司
Standard Technology Corp. (STCBVI)	係本公司之子公司
資騰國際貿易(上海)有限公司	係本公司之子公司
Proton Inc.	係本公司之子公司
Ace Tek (HK) Holding Co., Ltd.	係本公司之子公司
蘇州羅彥自動化設備有限公司	係本公司之子公司
津浩動力(天津)有限公司	係本公司之子公司
全昇信息技術(天津)有限公司	係本公司之子公司
友通資訊股份有限公司(友通)	係本公司之子公司
DFI AMERICA, LLC	係本公司之子公司
DFI Co., Ltd.	係本公司之子公司
Yan Tong Technology Ltd.	係本公司之子公司
Diamond Flower Information (NL) B.V.	係本公司之子公司
Brainstorm Corporation	係本公司之子公司
東莞衍通電子資訊有限公司	係本公司之子公司
深圳衍英豪商貿有限公司	係本公司之子公司
其陽科技股份有限公司(其陽)	係本公司之子公司
Wise Way	係本公司之子公司
Aewin Tech Inc.	係本公司之子公司
Bright Profit	係本公司之子公司
北京其陽華夏科技有限公司	係本公司之子公司
深圳其鑫科技有限公司	係本公司之子公司
凱圖國際股份有限公司(凱圖)	係本公司之子公司
K2 Medical (Thailand) Co., Ltd.	係本公司之子公司
楷圖(上海)商貿有限公司	係本公司之子公司
PT. Frismed Hoslab Indonesia	係本公司之子公司
眾福科技股份有限公司(眾福)	係本公司之子公司
Data Image (Mauritius) Corporation	係本公司之子公司
眾福科技(蘇州)有限公司	係本公司之子公司
鈺緯科技開發股份有限公司(鈺緯)	係本公司之子公司
DIVA Laborateries GmbH	係本公司之子公司

關係人名稱	與本公司之關係
DIVA Laborateries U.S.,LLC	係本公司之子公司
全方位數位影像開發股份有限公司	係本公司之子公司
Diva Capital Inc.	係本公司之子公司
Diva Holding Inc.	係本公司之子公司
蘇州鈺緯醫療器械有限公司	係本公司之子公司
合眾專訊系統及顧問(香港)有限公司(合眾)	係本公司之子公司
合眾智能科技有限公司	係本公司之子公司
勝品電通股份有限公司(勝品)	原係本公司之子公司，自民國一一二年六月三十日起，成為本公司關聯企業。
泰勝電子股份有限公司	原係本公司之子公司，自民國一一二年六月三十日起，成為本公司關聯企業。
Messoa Technologies Inc.	原係本公司之子公司，自民國一一二年六月三十日起，成為本公司關聯企業。
邁達特數位股份有限公司(邁達特)	係本公司之子公司
啟迪國際資訊股份有限公司	係本公司之子公司
聚上雲整合股份有限公司	係本公司之子公司
前進國際股份有限公司(前進國際)	係本公司之子公司
典通股份有限公司(典通)	係本公司之子公司
仁資專業服務有限公司	係本公司之子公司
浚鴻數據開發股份有限公司	係本公司之子公司
國詔實業股份有限公司	係本公司之子公司
泰爾生技股份有限公司	係本公司之子公司
醫強科技股份有限公司	係本公司之子公司
矽瑪科技股份有限公司(矽碼)	係本公司之子公司
Aspire Asia Inc.	係本公司之子公司
Simula Technology Corp.	係本公司之子公司
同星科技股份有限公司	係本公司之子公司
矽瑪企業(香港)有限公司	係本公司之子公司
Aspire Electronics Corp.	係本公司之子公司
無錫光雲通信科技有限公司	係本公司之子公司
葳統科技(深圳)有限公司	係本公司之子公司
明泰科技股份有限公司(明泰)	係本公司之子公司
Alpha Holdings Inc. (Alpha Holdings)	係本公司之子公司
Alpha Solutions Co.,Ltd.(Alpha Solutions)	係本公司之子公司
Alpha Networks Inc. (Alpha USA)	係本公司之子公司
Alpha Technical Services Inc.(ATS)	係本公司之子公司
Alpha Networks (Hong Kong) Limited (Alpha HK)	係本公司之子公司
Alpha Networks Vietnam Company Limited	係本公司之子公司
盈泰投資股份有限公司(盈泰投資)	係本公司之子公司
仲琦科技股份有限公司(仲琦科技)	係本公司之子公司
D-Link Asia Investment Pte,Ltd.(D-Link Asia)	係本公司之子公司
東莞明冠電子有限公司(東莞明冠)	係本公司之子公司
明瑞電子(成都)有限公司	係本公司之子公司
明泰電子科技(常熟)有限公司(明泰常熟)	係本公司之子公司
東莞明瑞電子有限公司	係本公司之子公司
明泰電子貿易(常熟)有限公司(常熟貿易)	係本公司之子公司
仲琦科技(薩摩亞)有限公司(仲琦薩摩亞)	係本公司之子公司
互動國際數位(股)公司(互動國際)	係本公司之子公司
仲琦科技(荷蘭)有限公司(仲琦荷蘭)	係本公司之子公司
仲琦科技(美洲)有限公司(仲琦美洲)	係本公司之子公司
創基科技股份有限公司(創基科技)	係本公司之子公司
仲琦科技(越南)有限公司(仲琦越南)	係本公司之子公司

關係人名稱	與本公司之關係
仲琦科技(蘇州工業園區)有限公司(仲琦蘇州)	係本公司之子公司
杰琦貿易(蘇州)有限公司(杰琦貿易)	係本公司之子公司
華琦通訊設備(上海)有限公司(華琦通訊)	係本公司之子公司
辰隆科技股份有限公司(辰隆科技)	係本公司之子公司
艾普勒科技股份有限公司(艾普勒科技)	係本公司之子公司
友達光電股份有限公司(友達)	係對本公司採用權益法評價之法人股東
達方電子股份有限公司(達方)	係本公司之關聯企業
視陽光學股份有限公司(視陽)	係本公司之關聯企業
杏合生醫股份有限公司(杏合)	係本公司之關聯企業
南京銀廈健康產業發展有限公司	係本公司之關聯企業
江蘇宇迪光學股份有限公司	係本公司之關聯企業
達運精密工業股份有限公司(達運精密)	係友達之子公司
友達光電(昆山)有限公司(AUOKS)	係友達之子公司
a.u. Vista Inc. (AUVI)	係友達之子公司
友達光電(蘇州)有限公司(AUOSZ)	係友達之子公司
AU Optronics (Slovakia) s.r.o. (AUOSK)	係友達之子公司
友達晶材股份有限公司(友達晶材)	係友達之子公司
達擎股份有限公司(達擎)	係友達之子公司
達基教育發展股份有限公司	係友達之子公司
達瑞創新股份有限公司(達瑞)	係達方之子公司
太宇科技股份有限公司(太宇)	係達方之子公司
詠業科技股份有限公司(詠業)	係達方之子公司
財團法人明基文教基金會	係本公司之實質關係人

(二)與關係人間之重大交易事項

1.營業收入

對關係人之重大銷售金額如下：

	112年度	111年度
子公司：		
QALA	\$ 18,995,649	23,684,932
明基	4,053,493	5,286,599
QJTO	2,733,421	2,856,971
其他子公司	535,162	1,255,815
	<u>26,317,725</u>	<u>33,084,317</u>
關聯企業	13,500	3,095
對本公司具重大影響力者：		
友達	2,259,226	3,923,712
AUOSZ	1,305,361	1,223,152
其他	334,971	334,573
	<u>3,899,558</u>	<u>5,481,437</u>
	<u>\$ 30,230,783</u>	<u>38,568,849</u>

銷貨予上述關係人之交易價格，與一般銷售尚無顯著不同，另授信期間約為30~120天，與一般交易並無重大差異。部分子公司考量當地市場狀況，酌予延長。

本公司於民國一一二年度及一一一一年度以先出售原料及半成品予子公司代為加工，再購回成品轉售本公司之客戶的方式，對前述公司合計銷貨金額分別為9,072,799千元及14,324,438千元，此項交易本公司不以進銷貨處理，已於財務報表上沖銷原認列之銷貨收入及成本。

2. 進貨

向關係人進貨金額如下：

	112年度	111年度
子公司：		
QCSZ	\$ 50,122,958	70,821,473
QCOS	11,684,637	18,096,303
其他子公司	<u>1,402,706</u>	<u>1,346,939</u>
	63,210,301	90,264,715
關聯企業	4,915	8,546
對本公司具重大影響力者	<u>131,906</u>	-
	<u>\$ 63,347,122</u>	<u>90,273,261</u>

向上述關係人之進貨價格與向一般廠商之進貨價格無顯著不同，其付款期限為30~120天與一般廠商並無重大差異。

3. 租賃

本公司出租辦公室及廠房予子公司及關聯企業，民國一一二年度及一一一年度出租予子公司之租金收入分別為116,624千元及109,656千元；出租予關聯企業之租金收入分別為3,608千元及3,332千元，列於營業外收入及支出—其他收入項下，相關收入尚未收取部分，列於其他應收款—關係人項下。

向友達承租廠房，租金係參考鄰近地區租金行情並於每月支付。本公司於民國一一二年度新增之使用權資產為9,901千元。於民國一一二年度及一一一年度認列利息支出為44千元及81千元，截至民國一一二年及一一一年十二月三十一日止租賃負債餘額分別為9,497千元及4,621千元。

4. 維修服務

本公司之子公司協助本公司提供當地客戶之產品售後服務，而後依實際發生金額向本公司收取此相關維修服務費用，民國一一二年度及一一一年度實際發生之售後服務費用金額分別為12,780千元及13,794千元，列於營業成本項下，相關款項業已付訖。

5. 捐贈

民國一一二年度及一一一年度本公司捐贈予實質關係人財團法人明基友達文教基金會之金額分別為6,500千元及10,000千元。

6. 財產交易

本公司於民國一一二年度向子公司購入機器設備之金額為2,380千元。

7. 保證

截至民國一一二年及一一一年十二月三十一日止，本公司為子公司申請外匯授信額度而提供擔保之金額分別為2,337,000千元及3,257,380千元。

8. 應收關係人款項

應收關係人款項明細如下：

帳列項目	關係人類別	112.12.31	111.12.31
應收帳款	子公司：		
	QALA	\$ 10,528,447	8,843,188
	明基	1,469,264	609,277
	QJTO	1,103,506	987,993
	其他子公司	<u>85,667</u>	<u>210,784</u>
		13,186,884	10,651,242
	關聯企業	<u>881</u>	<u>1,680</u>
	對本公司具重大影響力者：		
	友達	176,694	395,800
	AUOSZ	556,578	405,225
	其他	<u>191,728</u>	<u>120,590</u>
		925,000	921,615
		<u>\$ 14,112,765</u>	<u>11,574,537</u>

帳列項目	關係人類別	112.12.31	111.12.31
其他應收款	子公司	5,675	10,007
	對本公司具重大影響力者	1,042	-
		\$ 6,717	10,007

9.應付關係人款項

應付關係人款項明細如下：

帳列項目	關係人類別	112.12.31	111.12.31
應付帳款	子公司：		
	QCSZ	\$ 16,925,223	12,808,684
	QCES	1,973,219	924,774
	QCOS	5,535,436	3,725,595
	其他子公司	126,160	357,164
	關聯企業	10,975	9,154
		<u>24,571,013</u>	<u>17,825,371</u>
	對本公司具重大影響力者	149	102
		\$ 24,571,013	17,825,473

(三)主要管理人員報酬

	112年度	111年度
短期員工福利	\$ 256,768	310,967
退職後福利	1,080	1,152
	\$ 257,848	312,119

八、質押之資產

提供質押擔保之資產帳面價值明細如下：

資產名稱	質押擔保標的	112.12.31	111.12.31
土地、房屋及建築物	銀行借款擔保	\$ 1,207,760	1,234,810

九、重大或有負債及未認列之合約承諾

除附註七所述外，本公司尚有下列或有負債及未認列之合約承諾：

(一)重大未認列之合約承諾：

	112.12.31	111.12.31
已開立而尚未使用之信用狀	\$ 492,000	215,110

(二)或有負債：

加拿大若干直接及間接消費者以本公司及子公司BQA涉嫌參與ODD (Optical Disk Drive)產品定價協議，違反加拿大反托拉斯法為由，於民國一〇一年一月提起損害賠償集體訴訟，本公司已與原告協議和解，並由法院正式核准，本案終結。

十、重大之災害損失：無。

十一、重大之期後事項：無。

十二、其他

員工福利、折舊及攤銷費用功能別彙總如下：

功能別 性質別	112年度			111年度		
	屬於營業 成本者	屬於營業 費用者	合計	屬於營業 成本者	屬於營業 費用者	合計
員工福利費用						
薪資費用	443,769	2,469,314	2,913,083	592,984	2,858,051	3,451,035
勞健保費用	32,750	155,507	188,257	36,615	157,179	193,794
退休金費用	14,352	83,642	97,994	18,314	81,690	100,004
董事酬金	-	34,348	34,348	-	39,261	39,261
其他員工福利費用	33,192	137,772	170,964	47,223	158,992	206,215
折舊費用	119,940	203,645	323,585	82,539	199,020	281,559
攤銷費用	44,720	23,054	67,774	40,045	24,913	64,958

	112年度	111年度
員工人數	<u>1,691</u>	<u>1,773</u>
未兼任員工之董事人數	<u>7</u>	<u>6</u>
平均員工福利費用	<u>\$ 2,001</u>	<u>\$ 2,236</u>
平均員工薪資費用	<u>\$ 1,730</u>	<u>\$ 1,953</u>
平均員工薪資費用調整情形	<u>(11.42)%</u>	<u>6.60%</u>
監察人酬金	<u>\$ -</u>	<u>\$ -</u>

本公司薪資報酬政策(包括董事、經理人及員工)資訊如下：

(一)董事：

- 1.本公司董事之報酬由董事會依公司章程之授權，依董事對公司營運參與程度及貢獻價值，並參酌國內外同業水準所訂定之「董事及功能性委員會委員薪酬辦法」規定發放。另，如公司有盈餘時，由董事會依公司章程之規定，決議董事酬勞金額。
- 2.本公司董事之報酬，係依公司章程及薪酬辦法規定辦理，交由薪資報酬委員會審核並經董事會決議通過。

(二)經理人：

本公司經理人之報酬，係依本公司人事規章辦理，並參考同業通常水準、個人表現、公司經營績效後，交由薪資報酬委員會審核並經董事會決議通過。

(三)員工：

- 1.本公司提供多元且具競爭力的整體薪酬與職涯發展機會，員工薪酬除了基本薪資（含本薪、伙食津貼等）外，另因應不同之工作性質與獎酬目的，而有各項津貼與獎金設計，如工作津貼、職務加給、績效獎金、激勵獎金以及盈餘分配之員工酬勞等。
- 2.本公司每年定期參與國際性市場薪資調查，依據各職務薪資市場水準與個人績效表現進行調薪，確保市場競爭力。在提升公司整體營運、團隊與個人績效表現之前提下，依據不同職務彈性設計各項短期或長期獎酬激勵方案，與員工共享公司獲利盈餘，以達人才吸引、留置、激勵與計畫性培育優質人才之目的。
- 3.員工薪資及獎金依本公司人事規章辦理；員工酬勞依公司章程之規定，經董事會決議行之，並報告於股東會。

十三、附註揭露事項

(一)重大交易事項相關資訊

- 1.資金貸與他人：請詳附表一。
- 2.為他人背書保證：請詳附表二。
- 3.期末持有有價證券情形(不包含投資子公司、關聯企業及合資權益部分)：請詳附表三。
- 4.累積買進或賣出同一有價證券之金額達新台幣三億元或實收資本額百分之二十以上：請詳附表四。
- 5.取得不動產之金額達新台幣三億元或實收資本額百分之二十以上：請詳附表五。

- 6.處分不動產之金額達新台幣三億元或實收資本額百分之二十以上：無。
- 7.與關係人進、銷貨之金額達新台幣一億元或實收資本額百分之二十以上者：請詳附表六。
- 8.應收關係人款項達新台幣一億元或實收資本額百分之二十以上：請詳附表七。
- 9.從事衍生工具交易：請詳附註六(二)。

(二)轉投資事業相關資訊：請詳附表八。

(三)大陸投資資訊：請詳附表九。

(四)主要股東資訊：

單位：股

主要股東名稱	股份	持有股數	持股比例
友達光電股份有限公司		335,230,510	17.04%

十四、部門資訊

請詳民國一一年度合併財務報告。

佳世達科技股份有限公司及子公司
資金貸與他人
民國一一二年一月一日至十二月三十一日

附表一

單位：新台幣千元

編號	貸出資金之公司	貸與對象	往來科目	是否為關係人	本期最高金額	期末餘額	本期實際動支金額	利率區間	資金貸與性質	業務往來金額	有短期融通資金必要之原因	提列備抵呆帳金額	擔保品		對個別對象資金貸與限額	資金貸與總限額
													名稱	價值		
1	明基	BQL	其他應收款-關係人	是	562,590	276,750	276,750	0%~4.55%	2	-	營運資金週轉	-	-	-	3,618,314	3,618,314
1	明基	Darly Venture (L) Ltd	其他應收款-關係人	是	312,550	153,750	153,750	0.75%	2	-	營運資金週轉	-	-	-	3,618,314	3,618,314
1	明基	達利投資(股)公司	其他應收款-關係人	是	300,000	-	-	0.50%	2	-	營運資金週轉	-	-	-	3,618,314	3,618,314
1	明基	QLLB	其他應收款-關係人	是	1,257,760	-	-	1.00%	2	-	營運資金週轉	-	-	-	3,618,314	3,618,314
2	達利貳投資(股)公司	達利投資(股)公司	其他應收款-關係人	是	100,000	100,000	100,000	0.50%	2	-	營運資金週轉	-	-	-	1,754,868	1,754,868
3	QLLB	佳世達電通(上海)有限公司	其他應收款-關係人	是	1,880,650	1,783,500	1,783,500	-	2	-	營運資金週轉	-	-	-	6,653,776	6,653,776
4	QLPG	QLLB	其他應收款-關係人	是	21,233	-	-	3.20%	2	-	營運資金週轉	-	-	-	7,411,472	14,822,943
5	BBM	南京明基醫院有限公司(NMH)	其他應收款-關係人	是	822,960	215,250	215,250	-	2	-	營運資金週轉	-	-	-	2,544,782	2,544,782
6	BIC	蘇州明基醫院有限公司(SMH)	其他應收款-關係人	是	22,265	21,682	21,682	1.00%	2	-	營運資金週轉	-	-	-	335,275	335,275
7	NMHC	南京明基醫院有限公司(NMH)	其他應收款-關係人	是	21,820	20,381	20,381	1.00%	2	-	營運資金週轉	-	-	-	21,927	21,927
8	QCOS	佳世達電通(上海)有限公司	其他應收款-關係人	是	89,060	86,728	86,728	2.00%	2	-	營運資金週轉	-	-	-	3,705,736	37,057,358
8	QCOS	明基逐鹿軟件(蘇州)有限公司	其他應收款-關係人	是	22,265	-	-	3.30%	2	-	營運資金週轉	-	-	-	3,705,736	37,057,358
8	QCOS	明基醫療器械(上海)有限公司	其他應收款-關係人	是	44,313	21,682	21,682	3.30%	2	-	營運資金週轉	-	-	-	3,705,736	37,057,358
9	BMS	明基材料(蕪湖)有限公司	其他應收款-關係人	是	1,180,045	1,149,146	881,590	1.30%	2	-	營運資金週轉	-	-	-	1,907,217	1,907,217
9	BMS	明基醫療科技(蘇州)有限公司	其他應收款-關係人	是	444,170	433,640	86,294	1.30%	2	-	營運資金週轉	-	-	-	1,907,217	1,907,217
10	衛普	Web-Pro(Vietnam)Co.,Ltd	其他應收款-關係人	是	860,000	215,250	123,000	1.00%~2.87%	2	-	營運資金週轉	-	-	-	630,668	1,261,337
11	羅昇	天津羅昇企業有限公司	其他應收款-關係人	是	354,504	195,138	151,774	-	2	-	營運資金週轉	-	-	-	393,775	787,550
11	羅昇	蘇州羅昇自動化設備有限公司	其他應收款-關係人	是	173,212	86,728	30,355	-	2	-	營運資金週轉	-	-	-	393,775	787,550
12	其陽	北京其陽華夏科技有限公司	其他應收款-關係人	是	249,699	200,885	200,885	-	1	286,858	業務往來	-	-	-	251,205	502,411
13	Alpha HK	明泰電子科技(常熟)有限公司	其他應收款-關係人	是	1,098,962	1,075,427	1,075,427	-	2	-	營運資金週轉	-	-	-	2,273,145	2,273,145
14	明瑞電子(成都)有限公司	明泰電子科技(常熟)有限公司	其他應收款-關係人	是	267,180	260,184	260,184	1.75%	2	-	營運資金週轉	-	-	-	463,192	463,192
15	仲琦科技	仲琦科技(越南)有限公司	其他應收款-關係人	是	933,000	-	-	1.00%	2	-	營運資金週轉	-	-	-	983,900	1,967,801
16	明泰	Alpha VN	其他應收款-關係人	是	622,000	307,500	-	3.00%~5.50%	2	-	營運資金週轉	-	-	-	2,002,544	4,005,088
17	Cyber South	天津羅昇企業有限公司	其他應收款-關係人	是	22,698	21,525	21,525	-	2	-	營運資金週轉	-	-	-	537,147	537,147
18	Proton	天津羅昇企業有限公司	其他應收款-關係人	是	12,970	12,300	12,300	-	2	-	營運資金週轉	-	-	-	417,001	417,001
19	達信醫療科技(蘇州)有限公司	明基材醫療科技(蘇州)有限公司	其他應收款-關係人	是	22,209	21,682	16,045	1.30%	2	-	營運資金週轉	-	-	-	37,864	37,864
20	凱圖	K2 Medical (Thailand) Co. Ltd	其他應收款-關係人	是	81,063	76,875	61,500	3.00%	2	-	營運資金週轉	-	-	-	126,898	253,796
21	盈泰投資	辰隆科技股份有限公司	其他應收款-關係人	是	15,000	15,000	15,000	1.65%	2	-	營運資金週轉	-	-	-	62,591	125,183
22	邁達特	Corex (Pty) Ltd.	其他應收款-關係人	是	156,275	153,750	87,821	6.30%	2	-	營運資金週轉	-	-	-	890,197	1,780,394

(註一)明基資金貸與他人之總限額及對個別對象資金貸與限額均為該公司最近期財務報表淨值40%。
 (註二)達利貳投資股份有限公司資金貸與他人之總額及對個別對象貸放之限額為依該公司最近期財務報表淨值40%。
 (註三)QLLB資金貸與他人之總限額及對個別對象資金貸與限額均為該公司最近期財務報表淨值40%。
 (註四)QLPG資金貸與他人之總限額及對個別對象資金貸與限額分別為最終母公司經會計師簽證之最近期財務報表淨值之40%及20%。
 (註五)BBM資金貸與他人之總限額及對個別對象貸放之限額均為該公司最近期財務報表淨值40%。
 (註六)BIC資金貸與他人之總限額及對個別對象貸放之限額均為該公司最近期財務報表淨值40%。
 (註七)NMHC資金貸與他人之總限額及對個別對象資金貸與限額均為該公司最近期財務報表淨值100%。

- (註八)QCOS資金貸與最終母公司100%子公司之總額及對個別對象資金貸與限額分別為最終母公司最近期財務報表淨值之一倍及10%。資金貸與最終母公司非100%子公司之總額及對個別對象資金貸與限額均為該公司最近期財務報表淨值40%。
- (註九)BMS資金貸與明基材料100%子公司之總額及對個別對象貸放之限額均為該公司經會計師簽證最近期財務報表淨值100%。
- (註十)衛普資金貸與他人之總額及對個別對象資金貸與限額分別為該公司經會計師簽證最近期財務報表淨值之40%及20%。
- (註十一)羅昇資金貸與他人之總額及對個別對象貸放之限額分別為該公司最近期財務報表淨值40%及20%。
- (註十二)其陽資金貸與他人之總額及對個別對象貸放之限額分別為該公司最近期財務報表淨值40%及20%。
- (註十三)Alpha HK資金貸與明泰100%國外子公司之總額及對個別對象貸放之限額均為該公司最近期財務報表淨值之100%。
- (註十四)明瑞電子(成都)有限公司資金貸與明泰100%國外子公司之總額及對個別對象貸放之限額均為該公司最近期財務報表淨值之100%。
- (註十五)仲琦科技及其子公司資金貸與他人之總額不得超過雙方最近期經會計師查核簽證或核閱財務報表淨值之40%。對每一貸與對象之限額依其貸與原因分別訂定如下：
a.因與仲琦科技有業務往來者，個別貸與金額以不超過最近一年度或未來一年可預估之業務往來金額為限，且不得超過仲琦科技最近期財務報表淨值20%。所稱業務往來金額係指雙方間進貨或銷貨孰高者。
b.因有短期融通資金之必要者，個別貸與金額不得超過仲琦科技最近期經會計師查核簽證或核閱財務報表淨值20%。
c.仲琦科技直接及間接持有表決權股份100%之國外子公司間，或仲琦科技直接及間接持有表決權股份100%之國外子公司對仲琦科技，從事資金貸與，不受融資總額及融資期間之限制。
惟仲琦科技各該子公司仍應自行訂定資金貸與他人之限額及貸與期限。
- (註十六)明泰資金貸與他人之總額及對個別對象貸放之限額為依該公司最近期財務報表淨值40%及20%。
- (註十七)Cyber South 資金貸與他人之總額及對個別對象貸放之限額為依該公司最近期財務報表淨值10%及5%，對母公司(羅昇企業股份有限公司)100%國外子公司間，因融通資金之必要從事資金貸與時，資金貸與總額及個別貸與之限額為淨值100%。
- (註十八)Proton 資金貸與他人之總額及對個別對象貸放之限額為依該公司最近期財務報表淨值10%及5%，對母公司(羅昇企業股份有限公司)100%國外子公司間，因融通資金之必要從事資金貸與時，資金貸與總額及個別貸與之限額為淨值100%。
- (註十九)達信醫療科技(蘇州)有限公司對母公司(明基材料股份有限公司)100%子公司資金貸與總額及個別對象資金貸與限額均為該公司經會計師簽證最近期財務報表淨值。
- (註二十)凱圖國際股份有限公司資金貸與他人之總額及對個別對象貸放之限額分別為該公司最近期財務報表淨值40%及20%。
- (註二十一)盈泰投資股份有限公司資金貸與他人之總額及對個別對象貸放之限額分別為該公司最近期財務報表淨值40%及20%。
- (註二十二)邁達特數位股份有限公司資金貸與他人之總額及對個別對象貸放之限額分別為該公司最近期財務報表淨值40%及20%。
- (註二十三)資金貸與性質為有業務往來者為1；有短期資金融通必要者為2。

佳世達科技股份有限公司及子公司
為他人背書保證
民國一一二年一月一日至十二月三十一日

附表二

單位：新台幣千元

編號	背書保證者公司名稱	被背書保證對象		對單一企業背書保證限額	本期最高背書保證餘額	期末背書保證餘額	實際動支金額	以財產擔保之背書保證金額	累計背書保證金額佔最近期財務報告淨值之比率	背書保證最高限額	屬母公司對子公司背書保證	屬子公司對母公司背書保證	屬對大陸地區背書保證
		公司名稱	關係										
0	本公司	QLLB	母公司	7,411,472	5,109,480	3,751,500	2,337,000	-	10.12%	18,528,679	Y	-	-
1	明基	MaxGen	母公司	1,809,157	114,647	101,184	101,184	-	1.12%	9,045,786	N	-	-
2	拍檔	Partner Tech Middle East FZCO	母子	231,987	188,664	92,250	92,250	-	7.95%	579,969	N	-	-
2	拍檔	Partner-Tech Europe GmbH	母子	231,987	123,000	61,500	61,500	-	5.30%	579,969	N	-	-
2	拍檔	Partner Tech USA Inc.	母子	231,987	61,500	30,750	30,750	-	2.65%	579,969	N	-	-
2	拍檔	拍檔電子科技(上海)有限公司	母子	231,987	32,425	30,750	-	-	2.65%	579,969	N	-	-
2	拍檔	美麗科技股份有限公司	母子	231,987	10,000	10,000	10,000	-	0.86%	579,969	N	-	-
3	眾福	眾福科技(蘇州)有限公司	母子	296,702	62,510	30,750	6,174	-	2.07%	741,756	N	-	Y
4	明泰	東莞明冠電子有限公司	母子	5,006,361	64,850	61,500	-	-	0.61%	10,012,721	N	-	Y
4	明泰	明泰電子科技(常熟)有限公司	母子	5,006,361	226,975	215,250	16	-	2.15%	10,012,721	N	-	Y
5	仲琦科技	仲琦科技(荷蘭)有限公司	母子	4,919,502	631,113	-	-	-	-	7,379,253	N	-	-
5	仲琦科技	仲琦科技(美洲)有限公司	母子	4,919,502	615,600	-	-	-	-	7,379,253	N	-	-
5	仲琦科技	仲琦科技(越南)有限公司	母子	4,919,502	2,554,740	-	-	-	-	7,379,253	N	-	-
6	邁達特	Corex (Pty) Ltd.	母子	890,197	618,825	611,250	297,595	-	13.73%	2,225,493	N	-	-

(註一)本公司對外及對單一企業背書保證之最高額度分別為經會計師簽證之最近期財務報表淨值之50%及20%。

(註二)明基對外及對單一企業背書保證之最高限額分別為該公司最近期財務報表淨值之100%及20%。

(註三)拍檔對外及對單一企業背書保證之最高額度分別為該公司最近期財務報表淨值之50%及20%。
 (註四)眾福對外及對單一企業背書保證之最高額度分別為該公司最近期財務報表淨值之50%及20%。
 (註五)明泰對外及對單一企業背書保證之最高額度分別為該公司最近期財務報表淨值之100%及50%。
 (註六)仲琦科技背書保證最高額度及對單一企業背書保證之最高額度分別為該公司最近期財務報表淨值之150%及20%；惟仲琦科技對直接或間接持有表決權股份超過50%之子公司及仲琦科技直接及間接持有表決權股份100%之公司間背書保證，其背書保證額，得不受前述有關對單一企業額度之限制，但仍不得超過仲琦科技最近期財務報表淨值的100%。
 (註七)邁達特對外及對單一企業背書保證之最高額度分別為該公司最近期財務報表淨值之50%及20%。

佳世達科技股份有限公司及子公司
 期末持有有價證券(不包含投資子公司、關聯企業及合資控制部分)
 民國一十二年一月一日至十二月三十一日

附表三

單位：新台幣千元/千股/千單位數

持有之公司	有價證券種類及名稱	與有價證券發行人之關係	帳列科目	期末				備註
				股數/單位數	帳面金額	持股比例	公允價值	
本公司	維田科技股票	-	透過其他綜合損益按公允價值衡量之金融資產－非流動	1,388	72,150	3.74%	72,150	-
本公司	友達股票	-	透過其他綜合損益按公允價值衡量之金融資產－非流動	530,879	9,635,452	6.90%	9,635,452	-
本公司	TXOne Networks Inc. 股票	-	透過其他綜合損益按公允價值衡量之金融資產－非流動	909	(註一)	1.75%	-	-
本公司	SCT Holdings, Ltd. 股票	-	透過其他綜合損益按公允價值衡量之金融資產－非流動	800	2,134	2.44%	2,134	-
本公司	ITH Corp. 股票	-	透過損益按公允價值衡量之金融資產－流動	3,000	96,126	0.66%	96,126	-
QLLB	華創基金	-	透過其他綜合損益按公允價值衡量之金融資產－非流動	-	41,448	2.50%	41,448	-
明基材料	常廣股票	-	透過其他綜合損益按公允價值衡量之金融資產－流動	1,680	63,840	5.25%	63,840	-
明基材料	苡樂拉法股票	-	透過其他綜合損益按公允價值衡量之金融資產－非流動	300	1,929	2.73%	1,929	-
明基材料	百丹特生醫股票	-	透過損益按公允價值衡量之金融資產－非流動	225	(註一)	2.50%	-	-
明基材料	峻程科技股票	-	透過其他綜合損益按公允價值衡量之金融資產－非流動	3,429	94,078	8.76%	94,078	-
達利	杏昌生技股票	-	透過其他綜合損益按公允價值衡量之金融資產－流動	340	46,081	0.76%	46,081	-
達利	極致行動股票	-	透過其他綜合損益按公允價值衡量之金融資產－非流動	619	(註一)	6.19%	-	-
達利	明達醫學股票	-	透過其他綜合損益按公允價值衡量之金融資產－非流動	706	61,176	2.77%	61,176	-
達利	立達國際電子股票	-	透過其他綜合損益按公允價值衡量之金融資產－非流動	31	1,221	0.06%	1,221	-
達利	東騰創新股票	-	透過其他綜合損益按公允價值衡量之金融資產－非流動	2,000	10,885	6.17%	10,885	-
達利	開發文創股票	-	透過其他綜合損益按公允價值衡量之金融資產－非流動	2,717	12,197	3.33%	12,197	-
達利	八維智能股票	-	透過其他綜合損益按公允價值衡量之金融資產－非流動	19,500	3,032	10.76%	3,032	-
達利	維田科技股票	-	透過其他綜合損益按公允價值衡量之金融資產－非流動	2,144	111,512	5.78%	111,512	-
達利	瑞鼎科技股票	-	透過其他綜合損益按公允價值衡量之金融資產－非流動	2,300	921,055	3.03%	921,055	-
達利	鏢創科技股票	-	透過其他綜合損益按公允價值衡量之金融資產－非流動	453	44,756	0.42%	44,756	-
達利貳	安富大健康二號有限合夥	-	透過損益按公允價值衡量之金融資產－非流動	(註二)	28,121	1.45%	28,121	-
達利貳	政大之星創業投資股份有限公司股票	-	透過損益按公允價值衡量之金融資產－非流動	3,000	30,000	7.03%	30,000	-
達利貳	明達醫學股票	-	透過其他綜合損益按公允價值衡量之金融資產－非流動	494	42,786	1.94%	42,786	-

(接次頁)

(承前頁)

持有之公司	有價證券種類及名稱	與有價證券發行人之關係	帳列科目	期末				備註
				股數/單位數	帳面金額	持股比例	公允價值	
達利貳	瑞鼎科技股票	-	透過其他綜合損益按公允價值衡量之金融資產－非流動	993	397,515	1.31%	397,515	-
達利貳	鳳凰創新股票	-	透過其他綜合損益按公允價值衡量之金融資產－非流動	6,000	71,132	18.75%	71,132	-
達利貳	鳳凰貳創新股票	-	透過其他綜合損益按公允價值衡量之金融資產－非流動	3,000	34,658	7.01%	34,658	-
達利貳	鳳凰參創新股票	-	透過其他綜合損益按公允價值衡量之金融資產－非流動	3,000	33,960	13.04%	33,960	-
達利貳	鳳凰肆創新股票	-	透過其他綜合損益按公允價值衡量之金融資產－非流動	3,000	37,253	12.77%	37,253	-
達利貳	安富大健康一號有限合夥	-	透過其他綜合損益按公允價值衡量之金融資產－非流動	(註二及三)	20,536	2.00%	20,536	-
達利貳	台灣集富二號有限合夥	-	透過其他綜合損益按公允價值衡量之金融資產－非流動	(註二及三)	26,503	4.81%	26,503	-
達利管顧	明達醫學股票	-	透過其他綜合損益按公允價值衡量之金融資產－非流動	36	3,095	0.14%	3,095	-
達利管顧	東騰創新股票	-	透過其他綜合損益按公允價值衡量之金融資產－非流動	1,000	5,442	3.09%	5,442	-
達利管顧	安慶創新股票	-	透過其他綜合損益按公允價值衡量之金融資產－非流動	1,033	5,474	2.24%	5,474	-
達利管顧	視陽光學股票	-	透過其他綜合損益按公允價值衡量之金融資產－非流動	285	61,832	0.45%	61,832	-
明基	GT Booster Corp. 股票	-	透過其他綜合損益按公允價值衡量之金融資產－非流動	63	15,651	8.00%	15,651	-
拍檔	八維智能股票	-	透過其他綜合損益按公允價值衡量之金融資產－非流動	4,200	2,309	2.32%	2,309	-
友通	維田科技股票	-	透過其他綜合損益按公允價值衡量之金融資產－非流動	1,487	77,314	4.01%	77,314	-
友通	國泰一號不動產投資信託基金	-	透過損益按公允價值衡量之金融資產－流動	1,442	24,485	-	24,485	-
其陽	AEWIN KOREA TECHNOLOGIES CO., LTD	實質關係人	透過其他綜合損益按公允價值衡量之金融資產－非流動	10	745	16.67%	745	-
其陽	歐生全科技股票	-	透過損益按公允價值衡量之金融資產－非流動	300	(註一)	1.42%	-	-
資騰	Intelligent fluids GmbH	-	透過其他綜合損益按公允價值衡量之金融資產－非流動	27	(註一)	1.71%	-	-
資騰	COMPITEK CORP PTE LTD. (CPL)	-	透過其他綜合損益按公允價值衡量之金融資產－非流動	36	8,655	6.28%	8,655	-
邁達特	CDS Holdings Limited	-	透過損益按公允價值衡量之金融資產－非流動	600	(註一)	1.11%	-	-
邁達特	裕邦科技股份有限公司	-	透過損益按公允價值衡量之金融資產－非流動	3	(註一)	0.42%	-	-
邁達特	動力安全資訊股份有限公司	-	透過損益按公允價值衡量之金融資產－非流動	4,404	453,931	19.15%	453,931	-
邁達特	太奇雲端股份有限公司	-	透過損益按公允價值衡量之金融資產－非流動	200	(註一)	1.50%	-	-
邁達特	Gemini Data, Inc.	-	透過損益按公允價值衡量之金融資產－非流動	2,706	(註一)	1.12%	-	-
邁達特	精特爾科技股份有限公司	-	透過損益按公允價值衡量之金融資產－非流動	443	(註一)	18.09%	-	-
邁達特	台杉水牛五號科技創投有限合夥	-	透過損益按公允價值衡量之金融資產－非流動	(註二)	197,658	12.78%	197,658	-
邁達特	New Economy Ventures L.P.	-	透過損益按公允價值衡量之金融資產－非流動	(註二)	41,468	7.36%	41,468	-
邁達特	仁大資訊股份有限公司	-	透過其他綜合損益按公允價值衡量之金融資產－非流動	2,138	118,189	8.36%	118,189	-
砂瑪	光興國際股份有限公司	-	透過其他綜合損益按公允價值衡量之金融資產－非流動	265	2,411	3.26%	2,411	-

(接次頁)

(承前頁)

持有之公司	有價證券種類及名稱	與有價證券發行人之關係	帳列科目	期末				備註
				股數/單位數	帳面金額	持股比例	公允價值	
矽瑪	台灣新秀工業股份有限公司	-	透過其他綜合損益按公允價值衡量之金融資產－非流動	500	1,447	16.67%	1,447	-
矽瑪	巨機實業股份有限公司	-	透過其他綜合損益按公允價值衡量之金融資產－非流動	645	(註一)	15.12%	-	-
國韶	彩新健康事業股份有限公司	-	透過其他綜合損益按公允價值衡量之金融資產－非流動	200	2,960	0.74%	2,960	-
明泰	TGC, Inc.股票	-	透過損益按公允價值衡量之金融資產－非流動	500	(註一)	1.83%	-	-
明泰	Ignition Ventures 有限合夥	-	透過其他綜合損益按公允價值衡量之金融資產－非流動	(註二及三)	31,429	-	31,429	-
仲琦科技	神腦國際企業股份有限公司	-	透過損益按公允價值衡量之金融資產－流動	152	5,989	0.06%	5,989	-
仲琦科技	造隆股份有限公司	-	透過其他綜合損益按公允價值衡量之金融資產－非流動	668	51,152	1.79%	51,152	-
仲琦科技	台灣夢工場科技股份有限公司	-	透過其他綜合損益按公允價值衡量之金融資產－非流動	120	(註一)	1.20%	-	-
仲琦科技	海嘯視算公司	-	透過其他綜合損益按公允價值衡量之金融資產－非流動	1,220	(註一)	9.34%	-	-
仲琦科技	傑策科技股份有限公司	-	透過其他綜合損益按公允價值衡量之金融資產－非流動	198	(註一)	10.94%	-	-
仲琦科技	網祿科技股份有限公司	-	透過其他綜合損益按公允價值衡量之金融資產－非流動	1,000	(註一)	6.45%	-	-
仲琦科技	英屬維京群島訊通國際科技控股有限公司	-	透過其他綜合損益按公允價值衡量之金融資產－非流動	294	(註一)	0.75%	-	-
仲琦科技	Codent Networks (Cayman) Ltd. (特別股)	-	透過其他綜合損益按公允價值衡量之金融資產－非流動	1,570	(註一)	-	-	-
鈺緯	先見基因科技股份有限公司	-	透過其他綜合損益按公允價值衡量之金融資產－非流動	600	2,778	6.40%	2,778	-
鈺緯	睿能資訊股份有限公司	-	透過其他綜合損益按公允價值衡量之金融資產－非流動	240	1,834	4.80%	1,834	-
鈺緯	康友製藥控股有限公司	-	透過損益按公允價值衡量之金融資產－非流動	150	(註一)	-	-	-
合躍	藥聯生技股份有限公司	-	透過其他綜合損益按公允價值衡量之金融資產－非流動	9	123	0.10%	123	-

(註一)已全數提列減損損失。

(註二)係有限合夥公司，故無股數。

(註三)依金管會問答集對於民國112年6月30日以前之有限合夥投資，無須追溯適用會計研究發展基金會民國112年6月15日發布之「投資有限合夥金融資產分類疑義」IFRS問答集進行會計處理，故合併公司繼續認列此有限合夥於透過其他綜合損益按公允價值衡量之金融資產。

佳世達科技股份有限公司及子公司
 累積買進或賣出同一有價證券之金額達新台幣三億元或實收資本額百分之二十以上
 民國一一二年一月一日至十二月三十一日

附表四

單位：新台幣千元/千股

買賣之公司	有價證券種類及名稱	帳列科目	交易對象	關係	期初		買入		賣出				期末	
					股數	金額	股數	金額	股數	售價	帳面成本	處分損益	股數	金額(註一)
本公司	諾貝兒	採用權益法之投資	-	無	-	-	10,000	1,800,000	-	-	-	-	10,000	1,710,470
本公司	凱圖	採用權益法之投資	明基三豐	母子公司	6,997	240,793	-	-	6,997	349,853	231,331	-	-	-
本公司	BBHC	採用權益法之投資	CDH Medical Services Limited	無	47,970	1,112,972	60,585	6,285,683	-	-	-	-	108,555	2,816,442
明泰	Alpha VN	採用權益法之投資	-	母子公司	-	613,700	-	492,368	-	-	-	-	-	929,750
明泰	明瑞電子	採用權益法之投資	-	母子公司	-	-	-	453,169	-	-	-	-	-	463,192
明基材料	衛普	採用權益法之投資	-	無	-	-	35,700	3,161,999	-	-	-	-	35,700	2,908,093
衛普	WPSG	採用權益法之投資	-	母子公司	15,000	393,845	15,000	444,425	-	-	-	-	30,000	765,713
WPSG	WPVN	採用權益法之投資	-	母子公司	-	367,385	-	465,103	-	-	-	-	-	758,203
明基三豐	凱圖	採用權益法之投資	本公司及達利貳	母子公司	-	-	7,800	390,000	-	-	-	-	7,800	284,704
友通	Brainstorm	採用權益法之投資	邁達特	其他關係人	233	533,367	-	-	233	530,075	540,240	-	-	-
邁達特	Brainstorm	採用權益法之投資	友通	其他關係人	-	-	233	530,075	-	-	(6,869)	-	233	523,206

(註一) 係已調整本期依權益法認列之損益及其他相關調整數後之餘額。

佳世達科技股份有限公司及其子公司
 取得不動產之金額達新台幣三億元或實收資本額百分之二十以上
 民國一一二年一月一日至十二月三十一日

附表五

單位：新台幣千元

取得不動產之公司	財產名稱	事實發生日	交易金額	價款支付情形	交易對象	關係	交易對象為關係人者，其前次移轉資料				價格決定之參考依據	取得目的及使用情形	其他約定事項
							所有人	與發行人之關係	移轉日期	金額			
明基材料	房屋及建築	交易簽約日 民國 112 年 7 月 31 日	669,900 (含稅)	尚未支付	高逸工程股份有限公司	不適用	-	-	-	-	詢比議價	雲科廠增建工程，供生產及營運使用	-

佳世達科技股份有限公司及子公司
與關係人進、銷貨之金額達新台幣一億元或實收資本額百分之二十以上者
民國一一二年一月一日至十二月三十一日

附表六

單位：新台幣千元

進(銷)貨 之公司	交易對象 名稱	關係	交易情形				交易條件與一般交易不 同的情形及原因		應收(付)票據、帳款		備 註
			進(銷)貨	金額	佔總 進(銷)貨 之比率	授信期間	單價	授信期間	餘額	佔總應收 (付)票據帳 款之比率	
本公司	明基	母子公司	(銷貨)	(4,053,493)	(5)	OA90	-	-	1,469,264	6	-
本公司	QJTO	母子公司	(銷貨)	(2,733,421)	(4)	OA120	-	-	1,103,506	5	-
本公司	QALA	母子公司	(銷貨)	(18,995,649)	(25)	OA90	-	-	10,528,447	46	-
本公司	友達	對合併公司具重 大影響力之個體	(銷貨)	(2,259,226)	(3)	OA120	-	-	176,694	1	-
本公司	AUOSZ	對合併公司具重 大影響力之個體	(銷貨)	(1,305,361)	(2)	OA120	-	-	556,578	2	-
本公司	AUOKS	對合併公司具重 大影響力之個體	(銷貨)	(322,442)	-	OA120	-	-	181,972	1	-
本公司	友通	母子公司	(銷貨)	(187,561)	-	60~90 天收款	-	-	10,296	-	-
本公司	QCSZ	母子公司	進貨	50,122,958	70	OA120	-	-	(16,925,223)	(64)	-
本公司	QCOS	母子公司	進貨	11,684,637	16	OA120	-	-	(5,535,436)	(21)	-
本公司	QVH	母子公司	進貨	1,017,172	1	OA60	-	-	(49,580)	-	-
本公司	友達	對合併公司具重 大影響力之個體	進貨	131,906	-	OA45	-	-	-	-	-
QCSZ	本公司	母子公司	(銷貨)	(50,122,958)	(85)	OA120	-	-	16,925,223	91	-
QCSZ	BQC_RO	聯屬公司	(銷貨)	(1,476,501)	(2)	OA120	-	-	73,311	-	-
QCSZ	QCPS	聯屬公司	進貨	1,171,120	2	OA60	-	-	(219,938)	(2)	-
QCSZ	友達	對合併公司具重 大影響力之個體	進貨	3,182,072	6	月結 55 天	-	-	(265,761)	(2)	-
QCES	QCOS	聯屬公司	(銷貨)	(587,495)	(7)	OA60	-	-	43,942	2	-
QCOS	本公司	母子公司	(銷貨)	(11,684,637)	(86)	OA120	-	-	5,535,436	94	-
QCOS	BQC_RO	聯屬公司	(銷貨)	(516,386)	(4)	OA120	-	-	5,126	-	-
QCOS	AUOXM	對合併公司具重 大影響力之個體	(銷貨)	(452,389)	(3)	OA120	-	-	213,553	4	-
QCOS	QCES	聯屬公司	進貨	587,495	4	OA60	-	-	(43,942)	(2)	-
QCOS	QCPS	聯屬公司	進貨	196,004	1	OA60	-	-	(32,515)	(1)	-
QCOS	友達	對合併公司具重 大影響力之個體	進貨	332,666	3	OA60	-	-	(4,368)	(0)	-
QCPS	QCSZ	聯屬公司	(銷貨)	(1,171,120)	(80)	OA60	-	-	219,938	81	-
QCPS	QCOS	聯屬公司	(銷貨)	(196,004)	(13)	OA60	-	-	32,515	12	-
QALA	本公司	母子公司	進貨	18,995,649	100	OA90	-	-	(10,528,447)	(100)	-
QJTO	本公司	母子公司	進貨	2,733,421	100	OA120	-	-	(1,103,506)	(99)	-
QVH	本公司	母子公司	(銷貨)	(1,017,172)	(92)	OA60	-	-	49,580	81	-
明基	BQA	聯屬公司	(銷貨)	(2,085,110)	(17)	OA90	-	-	67,177	2	-
明基	BQC_RO	聯屬公司	(銷貨)	(228,884)	(2)	OA60	-	-	27,243	1	-
明基	BQHK_HLD	聯屬公司	(銷貨)	(120,875)	(1)	OA60	-	-	8,084	-	-
明基	BQE	聯屬公司	(銷貨)	(3,283,470)	(27)	OA90	-	-	539,821	18	-
明基	BQL	聯屬公司	(銷貨)	(644,117)	(5)	OA90	-	-	181,636	6	-
明基	明基亞太	聯屬公司	(銷貨)	(5,862,392)	(48)	OA60	-	-	1,835,994	63	-
明基	本公司	母子公司	進貨	4,053,493	36	OA90	-	-	(1,469,264)	(61)	-
明基	友達	對合併公司具重 大影響力之個體	進貨	1,227,387	11	月結 55 天	-	-	(114,648)	(5)	-
BQA	BQCA	聯屬公司	(銷貨)	(600,765)	(13)	OA60	-	-	121,676	17	-
BQA	ZGC	聯屬公司	(銷貨)	(609,322)	(13)	OA60	-	-	249,315	34	-
BQA	明基	聯屬公司	進貨	2,085,110	58	OA90	-	-	(67,177)	(100)	-
BQC_RO	BQsha_EC2	聯屬公司	(銷貨)	(191,538)	(4)	OA60	-	-	18,934	9	-
BQC_RO	QCOS	聯屬公司	進貨	516,386	17	OA120	-	-	(5,126)	(1)	-
BQC_RO	QCSZ	聯屬公司	進貨	1,476,501	50	OA120	-	-	(73,311)	(21)	-
BQC_RO	明基	聯屬公司	進貨	228,884	8	OA60	-	-	(27,243)	(8)	-
BQE	BQDE	聯屬公司	(銷貨)	(904,208)	(20)	OA30	-	-	26,748	7	-
BQE	BQFR	聯屬公司	(銷貨)	(491,267)	(11)	OA30	-	-	230,044	60	-
BQE	BQIT	聯屬公司	(銷貨)	(172,134)	(4)	OA30	-	-	12,899	3	-
BQE	BQUK	聯屬公司	(銷貨)	(775,795)	(17)	OA30	-	-	19,118	5	-
BQE	BQAT	聯屬公司	(銷貨)	(685,928)	(15)	OA45	-	-	28,982	8	-
BQE	BQSE	聯屬公司	(銷貨)	(231,445)	(5)	OA30	-	-	270	-	-
BQE	BQIB	聯屬公司	(銷貨)	(222,704)	(5)	OA30	-	-	2,393	1	-
BQE	BQNL	聯屬公司	(銷貨)	(711,331)	(16)	OA30	-	-	54,804	14	-

(接次頁)

(承前頁)

進(銷)貨 之公司	交易對象 名稱	關係	交易情形				交易條件與一般交易不 同的情形及原因		應收(付)票據、帳款		備 註
			進(銷)貨	金額	佔總 進(銷)貨 之比率	授信期間	單價	授信期間	餘額	佔總應收 (付)票據帳 款之比率	
BQE	BQCH	聯屬公司	(銷貨)	129,831	(3)	OA30	-	-	6,463	2	-
BQE	明基	聯屬公司	進貨	3,283,470	82	OA90	-	-	(539,821)	(91)	-
BQL	BQMX	聯屬公司	(銷貨)	(440,967)	(56)	OA90	-	-	95,605	16	-
BQL	MaxGen	聯屬公司	(銷貨)	(152,880)	(19)	OA90	-	-	472,987	81	-
BQL	明基	聯屬公司	進貨	644,117	88	OA90	-	-	(181,636)	(92)	-
明基亞太	BQAU	聯屬公司	(銷貨)	(198,197)	(3)	OA60	-	-	18,981	1	-
明基亞太	BQIN	聯屬公司	(銷貨)	(1,232,923)	(19)	OA60	-	-	815,589	41	-
明基亞太	BQJP	聯屬公司	(銷貨)	(1,642,032)	(25)	OA60	-	-	354,882	18	-
明基亞太	BQKR	聯屬公司	(銷貨)	(237,752)	(4)	OA60	-	-	116,732	6	-
明基亞太	BQME	聯屬公司	(銷貨)	(1,132,160)	(17)	OA60	-	-	198,840	10	-
明基亞太	BQID	聯屬公司	(銷貨)	(134,928)	(2)	OA60	-	-	50,267	3	-
明基亞太	明基	聯屬公司	進貨	5,862,392	100	OA60	-	-	(1,835,994)	(100)	-
BQAT	BQE	聯屬公司	進貨	685,928	100	OA45	-	-	(28,982)	(100)	-
BQAU	明基亞太	聯屬公司	進貨	198,197	81	OA60	-	-	(18,981)	(92)	-
BQCA	BQA	聯屬公司	進貨	600,765	100	OA60	-	-	(121,676)	(99)	-
BQCH	BQE	聯屬公司	進貨	129,831	100	OA30	-	-	(6,463)	(61)	-
BQDE	BQE	聯屬公司	進貨	904,208	96	OA30	-	-	(26,748)	(100)	-
BQFR	BQE	聯屬公司	進貨	491,267	99	OA30	-	-	(230,044)	(98)	-
BQHK_HLD	明基	聯屬公司	進貨	120,875	86	OA60	-	-	(8,084)	(84)	-
BQIB	BQE	聯屬公司	進貨	222,704	99	OA30	-	-	(2,393)	(83)	-
BQID	明基亞太	聯屬公司	進貨	134,928	100	OA60	-	-	(50,267)	(99)	-
BQIN	明基亞太	聯屬公司	進貨	1,232,923	69	OA60	-	-	(815,589)	(100)	-
BQIT	BQE	聯屬公司	進貨	172,134	93	OA30	-	-	(12,899)	-	-
BQJP	明基亞太	聯屬公司	進貨	1,642,032	100	OA60	-	-	(354,882)	(96)	-
BQKR	明基亞太	聯屬公司	進貨	237,752	100	OA60	-	-	(116,732)	(100)	-
BQME	明基亞太	聯屬公司	進貨	1,132,160	95	OA60	-	-	(198,840)	(90)	-
BQMX	BQL	聯屬公司	進貨	440,967	92	OA90	-	-	(95,605)	(89)	-
BQNL	BQE	聯屬公司	進貨	711,331	100	OA30	-	-	(54,804)	(98)	-
BQSE	BQE	聯屬公司	進貨	231,445	100	OA30	-	-	(270)	(24)	-
BQsha_EC2	BQC_RO	聯屬公司	進貨	191,538	99	OA60	-	-	(18,934)	(100)	-
BQUK	BQE	聯屬公司	進貨	775,795	100	OA30	-	-	(19,118)	(94)	-
MaxGen	BQL	聯屬公司	進貨	152,880	83	OA90	-	-	(472,987)	(95)	-
ZGC	BQA	聯屬公司	進貨	609,322	100	OA60	-	-	(249,315)	(99)	-
醫強	國韶	聯屬公司	(銷貨)	(274,487)	(100)	OA60	-	-	45,989	100	-
國韶	醫強	聯屬公司	進貨	274,487	57	OA60	-	-	(45,989)	(67)	-
國韶	泰爾	聯屬公司	進貨	138,127	29	OA60	-	-	(22,144)	(32)	-
泰爾	國韶	聯屬公司	(銷貨)	(138,127)	(29)	OA60	-	-	22,144	32	-
凱圖	楷圖(上海)	聯屬公司	(銷貨)	(324,204)	(30)	OA90	-	-	40,175	24	-
楷圖(上海)	凱圖	聯屬公司	進貨	324,204	100	OA90	-	-	(40,175)	(100)	-
眾福	眾福科技(蘇州)有限公司	聯屬公司	加工費用	1,134,344	55	視其資金狀況決定	-	-	(294,000)	(76)	-
眾福科技(蘇州)有限公司	眾福	聯屬公司	加工收入	(1,134,344)	(29)	視其資金狀況決定	-	-	294,000	54	-
友通	本公司	母子公司	進貨	187,561	8	60~90天收款	-	-	(10,296)	(3)	-
友通	DFI AMERICA, LLC.	聯屬公司	(銷貨)	(614,226)	(15)	60~90天收款	-	-	-	-	-
DFI AMERICA, LLC.	友通	聯屬公司	進貨	614,226	96	60~90天收款	-	-	(24,883)	(100)	-
友通	Diamond Flower Information (NL) B.V.	聯屬公司	(銷貨)	(496,642)	(12)	60~90天收款	-	-	16,905	4	-
Diamond Flower Information (NL) B.V.	友通	聯屬公司	進貨	496,642	100	60~90天收款	-	-	(16,905)	(100)	-
友通	DFI Co., Ltd.	聯屬公司	(銷貨)	(324,308)	(8)	60~90天收款	-	-	6,736	2	-
DFI Co., Ltd.	友通	聯屬公司	進貨	324,308	100	60~90天收款	-	-	(6,736)	(88)	-
友通	其陽	聯屬公司	(銷貨)	(320,249)	(8)	月結90天	-	-	33,315	8	-
其陽	友通	聯屬公司	進貨	320,249	26	月結90天	-	-	(33,315)	(12)	-
其陽	北京其陽華夏科技有限公司	聯屬公司	(銷貨)	(286,858)	(21)	出貨後150天	-	-	275,316	61	-

(接次頁)

(承前頁)

進(銷)貨之公司	交易對象名稱	關係	交易情形				交易條件與一般交易不同的情形及原因		應收(付)票據、帳款		備註
			進(銷)貨	金額	佔總進(銷)貨之比率	授信期間	單價	授信期間	餘額	佔總應收(付)票據帳款之比率	
北京其陽華夏科技有限公司	其陽	聯屬公司	進貨	286,858	47	出貨後 150 天	-	-	(275,316)	(47)	-
其陽	AEWIN TECH Inc.	聯屬公司	(銷貨)	(187,442)	(14)	出貨後 120 天	-	-	92,440	21	-
AEWIN TECH Inc.	其陽	聯屬公司	進貨	187,442	100	出貨後 120 天	-	-	(92,440)	(100)	-
明泰	Alpha USA	聯屬公司	(銷貨)	(7,460,063)	(41)	90 天	-	-	1,373,313	36	-
明泰	D-Link Asia	聯屬公司	進貨	892,562	6	90 天	-	-	-	-	-
明泰	明泰常熟	聯屬公司	進貨	8,042,314	58	90 天	-	-	(640,969)	(28)	-
明泰常熟	東莞明瑞	聯屬公司	(銷貨)	(310,788)	(3)	90 天	-	-	36,611	3	-
Alpha HK	Alpha VN	聯屬公司	(銷貨)	(1,487,305)	(17)	90 天	-	-	916,049	49	-
Alpha HK	明泰常熟	聯屬公司	(銷貨)	(6,191,412)	(72)	90 天	-	-	709,582	38	-
D-Link Asia	東莞明冠	聯屬公司	進貨	892,562	68	90 天	-	-	-	-	-
仲琦科技	仲琦美洲	聯屬公司	(銷貨)	(4,134,320)	(67)	90 天	-	-	1,518,943	74	-
仲琦科技	仲琦荷蘭	聯屬公司	(銷貨)	(355,687)	(6)	90 天	-	-	69,433	3	-
仲琦越南	仲琦科技	聯屬公司	(銷貨)	(6,243,767)	(99)	60 天	-	-	1,701,574	100	-
Alpha USA	明泰	聯屬公司	進貨	7,460,063	100	90 天	-	-	(1,373,313)	(100)	-
D-Link Asia	明泰	聯屬公司	(銷貨)	(892,562)	(68)	90 天	-	-	-	-	-
明泰常熟	明泰	聯屬公司	(銷貨)	(8,042,314)	(89)	90 天	-	-	640,969	83	-
東莞明瑞	明泰常熟	聯屬公司	進貨	310,788	90	90 天	-	-	(36,611)	(100)	-
Alpha VN	Alpha HK	聯屬公司	進貨	1,487,305	100	90 天	-	-	(916,049)	(100)	-
明泰常熟	Alpha HK	聯屬公司	進貨	6,191,412	70	90 天	-	-	(709,582)	(62)	-
東莞明冠	D-Link Asia	聯屬公司	(銷貨)	(892,562)	(100)	90 天	-	-	-	-	-
仲琦美洲	仲琦科技	聯屬公司	進貨	4,134,320	97	90 天	-	-	(1,518,943)	(100)	-
仲琦荷蘭	仲琦科技	聯屬公司	進貨	355,687	100	90 天	-	-	(69,433)	(100)	-
仲琦科技	仲琦越南	聯屬公司	進貨	6,243,767	89	60 天	-	-	(1,701,574)	(86)	-
明基材料	友達	對合併公司具重大影響力之個體	(銷貨)	(3,387,870)	(24)	OA90	(註一)	-	770,725	27	-
明基材料	AUOSZ	對合併公司具重大影響力之個體	(銷貨)	(925,859)	(7)	OA90	(註一)	-	69,998	2	-
明基材料	AUOXM	對合併公司具重大影響力之個體	(銷貨)	(801,710)	(6)	OA90	(註一)	-	51,067	2	-
明基材料	BMM	聯屬公司	(銷貨)	(437,210)	(3)	OA180	(註一)	-	235,738	8	-
明基材料	VVM	關聯企業	(銷貨)	(164,588)	(1)	OA90	(註一)	-	29,811	1	-
明基材料	聯和醫材	聯屬公司	(銷貨)	(267,973)	(2)	OA180	(註一)	-	51,015	2	-
明基材料	BMS	聯屬公司	進貨	964,131	9	OA180	(註二)	-	(509,510)	(16)	-
明基材料	視陽	關聯企業	進貨	386,076	4	OA60	(註二)	-	(54,473)	(2)	-
BMM	明基材料	聯屬公司	進貨	437,210	65	OA180	(註二)	-	(235,738)	(93)	-
聯和醫材	明基材料	聯屬公司	進貨	267,973	100	OA180	(註二)	-	(51,015)	(84)	-
BMS	明基材料	聯屬公司	(銷貨)	(964,131)	(94)	OA180	(註二)	-	509,510	98	-
矽碼	葳統科技(深圳)有限公司	聯屬公司	進貨	415,453	87	月結 60 天	(註四)	-	(34,327)	(54)	-
葳統科技(深圳)有限公司	矽碼	聯屬公司	(銷貨)	(415,453)	(74)	月結 60 天	(註四)	-	34,327	59	-
同星	本公司	聯屬公司	(銷貨)	(110,477)	(9)	月結 60 天	-	-	16,348	8	-
本公司	同星	聯屬公司	進貨	110,477	1	月結 60 天	-	-	(16,348)	-	-
拍檔	PTE	聯屬公司	(銷貨)	(226,964)	(21)	OA90	(註三)	-	131,366	28	-
拍檔	PTU	聯屬公司	(銷貨)	(314,171)	(29)	OA90	(註三)	-	86,070	19	-
拍檔	PTUK	聯屬公司	(銷貨)	(143,624)	(13)	OA90	(註三)	-	86,283	19	-
PTE	拍檔	聯屬公司	進貨	226,964	34	OA90	(註三)	-	(131,366)	(61)	-
PTU	拍檔	聯屬公司	進貨	314,171	95	OA90	(註三)	-	(86,070)	(100)	-
PTUK	拍檔	聯屬公司	進貨	143,624	83	OA90	(註三)	-	(86,283)	(94)	-
邁達特	啟迪	聯屬公司	(銷貨)	(111,424)	(1)	月結 60 天	-	-	17,394	1	-
啟迪	邁達特	聯屬公司	進貨	111,424	13	月結 60 天	-	-	(17,394)	(19)	-

(註一) 明基材料銷貨予關係人之價格，除因部分商品規格不同，無一般交易價格可資比較外，餘與一般銷售尚無顯著不同。

(註二) 向關係人進貨之價格，因產品規格不同，與一般交易價格無法比較，係按約定進貨價格及條件辦理。

(註三) 拍檔銷貨予關係人之價格，除因部分商品規格不同，無一般交易價格可資比較外，餘與一般銷售尚無顯著不同。

(註四) 矽碼因向其他廠商採取相同商品情形極小，故其交易價格無法合理比較。

佳世達科技股份有限公司及子公司
應收關係人款項達新台幣一億元或實收資本額百分之二十以上者
民國一一二年十二月三十一日

附表七

單位：新台幣千元

帳列應收款項之公司	交易對象名稱	關係	應收關係人款項餘額	週轉率	逾期應收關係人款項		應收關係人款項 期後收回金額	提列備抵 呆帳金額
					金額	處理方式		
本公司	明基	母子公司	1,469,264	3.90	65,629	-	700,911	-
本公司	QJTO	母子公司	1,103,506	2.61	211,981	-	256,472	-
本公司	QALA	母子公司	10,528,447	1.96	4,518,522	-	3,446,134	-
本公司	友達	對合併公司具重大影響力之個體	176,694	7.89	-	-	162,488	-
本公司	AUOSZ	對合併公司具重大影響力之個體	556,578	2.71	-	-	151,328	-
本公司	AUOKS	對合併公司具重大影響力之個體	181,972	2.13	-	-	52,301	-
QCSZ	本公司	母子公司	16,925,223	3.37	4,371,978	-	6,818,130	-
QCOS	本公司	母子公司	5,535,436	2.52	3,036,786	-	1,032,170	-
QCOS	AUOXM	對合併公司具重大影響力之個體	213,553	3.50	-	-	-	-
QCPS	QCSZ	聯屬公司	219,938	7.72	-	-	-	-
QCES	本公司	母子公司	1,973,219	(註一)	782,533	-	1,101,835	-
明基	BQE	聯屬公司	539,821	4.17	62	-	221,644	-
明基	BQL	聯屬公司	181,636	2.40	20,462	-	109,725	-
明基	明基亞太	聯屬公司	1,835,994	3.46	773,560	-	524,229	-
明基	QCSZ	聯屬公司	163,457	(註一)	-	-	97,593	-
BQA	BQCA	聯屬公司	121,676	4.18	74,326	-	74,486	-
BQA	ZGC	聯屬公司	249,315	4.42	52,122	-	52,953	-
BQE	BQFR	聯屬公司	230,044	2.26	-	-	-	-
BQL	MaxGen	聯屬公司	472,987	0.30	-	-	-	-
明基亞太	BQIN	聯屬公司	815,589	1.62	527,182	-	71,317	-
明基亞太	BQJP	聯屬公司	354,882	5.28	147,043	-	269,242	-
明基亞太	BQME	聯屬公司	198,840	4.37	-	-	53,123	-
明基亞太	BQKR	聯屬公司	116,732	3.39	35,794	-	56,567	-
拍檔	PTE	聯屬公司	131,366	1.57	64,648	-	26,185	-
眾福科技(蘇州)有限公司	眾福	聯屬公司	294,000	4.17	-	-	168,960	-
其陽	北京其陽華夏科技有限公司	聯屬公司	275,316	0.72	101,493	-	34,164	-
羅昇	天津羅昇企業有限公司	聯屬公司	151,774	(註一)	-	-	-	-
明泰	Alpha USA	聯屬公司	1,373,313	7.37	-	-	540,208	-
明泰常熟	明泰	聯屬公司	640,969	11.94	-	-	358,256	-
Alpha HK	明泰常熟	聯屬公司	709,582	6.69	31,482	-	286,941	-
Alpha HK	Alpha VN	聯屬公司	916,049	2.98	55,926	-	120,917	-
仲琦科技	仲琦美洲	聯屬公司	1,518,943	2.17	-	-	536,841	-
仲琦越南	仲琦科技	聯屬公司	1,701,574	2.73	-	-	10,274	-
明基材料	友達	對合併公司具重大影響力之個體	770,725	3.81(註二)	-	-	-	-
明基材料	BMM	聯屬公司	235,738	3.01(註二)	-	-	-	-
BMS	明基材料	聯屬公司	509,510	1.55(註二)	20,059	-	50,342	-

(註一)因銷貨於加工後再購回的部分已予沖銷，故未列示應收帳款週轉率之資訊。

(註二)週轉率係以加回出售予金融機構之應收帳款金額計算之。

佳世達科技股份有限公司及子公司
轉投資事業資訊(不包含大陸被投資公司)
民國一十二年一月一日至十二月三十一日

附表八

單位：新台幣千元/千股

投資公司名稱	被投資公司名稱	所在地區	主要營業項目	原始投資金額		期末持有			期中最高持股		被投資公司本期(損)益	本期認列之投資(損)益	備註
				本期期末	去年年底	股數	比率	帳面金額	股數	持股比例			
本公司	達方	台灣	電腦週邊產品、電源元件、綠能元件及整合元件暨材料之生產及銷售	662,195	662,195	58,005	20.87%	2,546,239	58,005	20.87%	1,650,873	334,479	關聯企業
本公司	明基材料	台灣	各種機能膜類產品之研發、製造與銷售	507,883	507,883	43,659	13.61%	715,694	43,659	13.61%	414,352	59,168	子公司
本公司	明基	台灣	品牌產品買賣	4,963,435	4,963,435	320,000	100.00%	9,074,526	320,000	100.00%	1,451,193	1,446,624	子公司
本公司	QALA	美國	電子產品買賣	32,800	32,800	1,000	100.00%	70,580	1,000	100.00%	7,800	7,800	子公司
本公司	QJTO	日本	電子產品買賣及當地市場之產品維修	2,701	2,701	-	100.00%	40,250	-	100.00%	(2,839)	(2,839)	子公司
本公司	QLPG	馬來西亞	租賃及管理服務	578,128	578,128	50,000	100.00%	366,535	50,000	100.00%	(11,938)	(11,938)	子公司
本公司	QLLB	馬來西亞	投資控股公司	3,687,539	3,687,539	114,250	100.00%	16,325,539	114,250	100.00%	752,768	534,692	子公司
本公司	達利	台灣	投資控股公司	570,016	570,016	201,181	100.00%	3,804,909	201,181	100.00%	315,069	315,069	子公司
本公司	Darly	馬來西亞	投資控股公司	165,000	165,000	6,000	100.00%	275,239	6,000	100.00%	44,410	44,410	子公司
本公司	BBHC	開曼群島	投資控股公司	7,789,187	1,503,504	108,555	44.32%	2,816,442	108,555	44.32%	759,612	203,563	子公司
本公司	拍檔	台灣	端點銷售系統主機及電子產品之產銷及進出口貿易	1,475,978	1,475,978	43,577	58.04%	1,335,090	43,577	58.04%	108,513	38,365	子公司
本公司	明基透析	台灣	醫療器材製造及銷售	280,000	280,000	28,000	100.00%	36,561	28,000	100.00%	(9,122)	(5,675)	子公司
本公司	佳世達光電	台灣	電子產品買賣	1,000	1,000	100	100.00%	1,017	100	100.00%	14	14	子公司
本公司	杏合生醫	台灣	醫療器材之研發、製造與銷售	63,000	63,000	6,000	20.00%	69,424	6,000	20.00%	30,578	6,011	關聯企業
本公司	友通	台灣	工業電腦用板卡及電腦零組件之製造加工及買賣業務	3,154,750	3,154,750	51,610	45.08%	2,718,415	51,610	45.08%	361,685	82,616	子公司
本公司	明泰	台灣	寬頻產品、無線網路產品及電腦網路系統設備之研發設計、生產及銷售	8,135,810	8,135,810	295,797	54.60%	7,725,175	295,797	54.60%	547,920	205,082	子公司
本公司	凱圖	台灣	醫療器材買賣	-	217,763	-	-	-	6,997	34.99%	90,251	18,105	子公司
本公司	眾福	台灣	航海顯示器光電模組之設計製造及銷售	260,000	260,000	20,000	28.82%	410,107	20,000	28.82%	278,863	80,620	子公司
本公司	合眾	香港	電子產品買賣	78,338	78,338	1	54.00%	91,688	1	54.00%	12,016	955	子公司
本公司	邁達特	台灣	經營資訊基礎架構軟、硬體設備、數據運算及應用、數位化整合軟體等	3,202,856	3,202,856	96,841	51.41%	2,737,028	96,841	51.41%	592,342	302,128	子公司
本公司	勝品	台灣	安全監視器之製造、買賣與進出口買賣業務	172,500	172,500	5,750	20.00%	530,708	5,750	20.00%	183,134	32,861	關聯企業
本公司	QVH	越南	液晶顯示器製造	1,212,849	1,212,849	-	100.00%	304,885	-	100.00%	(188,191)	(188,191)	子公司
本公司	砂瑪	台灣	電子材料製造及批發	600,000	600,000	30,000	37.51%	565,240	30,000	37.51%	(83,450)	(47,006)	子公司
本公司	國韶	台灣	酒精及醫用消毒液之買賣	254,000	254,000	17,500	50.00%	322,588	10,000	50.00%	21,152	4,687	子公司
本公司	大江基因	台灣	基因檢測及健康食品批發	545,160	545,160	4,720	17.84%	514,309	4,720	17.84%	10,107	(11,890)	關聯企業
本公司	鐘洋	台灣	天線設計及射頻測試產品之生產及銷售	163,850	163,850	2,638	8.79%	137,042	2,260	9.05%	12,223	(9,511)	關聯企業
本公司	諾貝兒	台灣	婦嬰用品、醫療用品、保健食品、化妝品等零售及批發	1,800,000	-	10,000	28.54%	1,710,470	10,000	28.54%	208,037	10,786	關聯企業
本公司	佳氫能源	台灣	能源業務	1,500	-	150	30.00%	1,331	150	30.00%	(564)	(169)	關聯企業
明基材料	BMLB	馬來西亞	控股公司	499,790	1,141,340	14,082	100.00%	1,683,095	14,082	100.00%	(8,791)	-	聯屬公司
明基材料	聯和醫材	台灣	醫療器材之銷售	231,727	231,727	2,000	100.00%	38,526	2,000	100.00%	21,965	-	聯屬公司
明基材料	視陽	台灣	隱形眼鏡之製造與銷售	168,771	168,771	9,334	14.82%	384,314	9,334	14.82%	301,613	-	關聯企業
明基材料	碩晨	台灣	醫療器材之研發、製造與銷售	272,968	272,968	11,646	50.98%	213,973	11,646	51.34%	(17,770)	-	聯屬公司
明基材料	勁捷	台灣	醫療器材之研發、製造與銷售	47,860	43,316	4,070	75.63%	44,902	4,070	75.63%	390	-	聯屬公司
明基材料	衛普	台灣	衛材產品之研發、製造與銷售	3,161,999	-	35,700	51.00%	2,908,093	35,700	51.00%	234,992	-	聯屬公司
明基材料	美麗康	台灣	醫療器材之研發與銷售	6,000	6,000	217	20.00%	4,086	217	20.00%	(1,306)	-	關聯企業
明基材料	康德	台灣	醫療器材之銷售	5,980	5,980	598	9.98%	4,257	598	9.98%	(6,912)	-	關聯企業
衛普	WPSG	新加坡	控股公司	895,139	-	30,000	100.00%	765,713	30,000	100.00%	(67,969)	-	聯屬公司
WPSG	WPVN	越南	衛材產品之製造及銷售	926,053	-	-	100.00%	758,203	-	100.00%	(69,034)	-	聯屬公司
達利	達利管顧	台灣	投資管理顧問	77,933	77,933	12,105	45.11%	186,724	12,105	45.11%	14,392	-	聯屬公司
達利	明基材料	台灣	各種機能膜類產品之研發、製造與銷售	221,786	221,786	15,182	4.73%	274,420	15,182	4.73%	414,352	-	聯屬公司
達利	明基三豐	台灣	醫療器材之製造及銷售	42,584	42,584	3,549	7.96%	88,115	3,549	7.96%	114,581	-	聯屬公司
達利	BBHC	開曼群島	投資控股公司	904,102	904,102	25,000	10.21%	648,478	25,000	10.21%	759,612	-	聯屬公司
達利	拍檔	台灣	端點銷售系統主機及電子產品之產銷及進出口貿易	112,080	112,080	6,006	8.00%	173,007	6,006	8.00%	108,513	-	聯屬公司
達利	友通	台灣	工業電腦用板卡及電腦零組件之製造加工及買賣業務	149,096	149,096	2,294	2.00%	151,468	2,294	2.00%	361,685	-	聯屬公司

(接次頁)

(承前頁)

投資公司名稱	被投資公司名稱	所在地區	主要營業項目	原始投資金額		期末持有			期中最高持股		被投資公司本期(損)益	本期認列之投資(損)益	備註
				本期期末	去年年底	股數	比率	帳面金額	股數	持股比例			
達利	明泰	台灣	寬頻產品、無線網路產品及電腦網路系統設備之研發設計、生產及銷售	284,143	284,143	12,236	2.26%	258,566	12,236	2.26%	547,920	-	聯屬公司
達利	勝品	台灣	安全監視器之製造、買賣與進出口買賣業務	11,806	63,525	239	0.83%	28,683	1,286	4.47%	183,134	-	關聯企業
達利	眾福	台灣	航海顯示器光電模組之設計製造及銷售	88,222	88,222	3,607	5.20%	91,182	3,607	5.20%	278,863	-	聯屬公司
達利	矽瑪	台灣	電子材料製造及批發	201,673	201,673	5,390	6.74%	205,769	5,390	6.74%	(83,450)	-	聯屬公司
達利	國韶	台灣	酒精及醫用消毒液之買賣	150,000	150,000	17,500	50.00%	239,569	17,500	50.00%	21,152	-	聯屬公司
達利	大江基因	台灣	基因檢測及健康食品批發	189,516	189,516	1,480	5.59%	186,042	1,480	5.59%	10,107	-	關聯企業
達利	鐘洋	台灣	天線設計及射頻測試產品之生產及銷售	42,050	42,050	677	2.26%	41,335	580	2.32%	12,223	-	關聯企業
達利管顧	明泰	台灣	寬頻產品、無線網路產品及電腦網路系統設備之研發設計、生產及銷售	273,445	273,445	12,710	2.35%	247,390	12,710	2.35%	547,920	-	聯屬公司
Darly	BenQ Guru Holding Ltd. (GSH)	香港	投資控股公司	30,456	30,456	7,800	12.50%	15,862	7,800	12.50%	5,728	-	聯屬公司
Darly	BBHC	開曼群島	投資控股公司	471,516	471,516	14,158	5.78%	367,027	14,158	5.78%	759,612	-	聯屬公司
明基	BQA	美國	北美地區電子產品買賣	114,553	114,553	200	100.00%	1,148,329	200	100.00%	100,379	-	聯屬公司
明基	BQL	美國	中南美洲之電子產品買賣	342,589	342,589	9,350	100.00%	92,586	9,350	100.00%	52,822	-	聯屬公司
明基	BQE	荷蘭	歐洲地區電子產品買賣	960,568	960,568	5,009	100.00%	1,055,400	5,009	100.00%	112,835	-	聯屬公司
明基	BenQ Mexico S. de R.L. de C.V.	墨西哥	中南美洲之電子產品買賣	-	-	-	0.03%	-	-	0.03%	42,352	-	聯屬公司
明基	明基亞太	台灣	亞洲地區電子產品買賣	950,000	950,000	20,000	100.00%	647,208	20,000	100.00%	452,786	-	聯屬公司
明基	達利貳	台灣	投資控股公司	2,361,132	2,361,132	227,372	100.00%	4,387,170	227,372	100.00%	485,885	-	聯屬公司
明基	BenQ Guru Holding Ltd. (GSH)	香港	投資控股公司	74,021	74,021	23,400	37.50%	48,980	23,400	37.50%	5,728	-	聯屬公司
明基	達方	台灣	電腦週邊產品、電源元件、綠能元件及整合元件暨材料之生產及銷售	233,491	233,491	14,017	5.04%	615,250	14,017	5.04%	1,650,873	-	關聯企業
明基	明基材料	台灣	各種機能膜類產品之研發、製造與銷售	946,731	946,731	80,848	25.21%	1,461,333	80,848	25.21%	414,352	-	聯屬公司
明基	BBHC	開曼群島	投資控股公司	719,088	719,088	20,000	8.17%	518,479	20,000	8.17%	759,612	-	聯屬公司
明基	明基三豐	台灣	醫療器材之製造及銷售	235,069	235,069	19,353	43.43%	469,238	19,353	43.43%	114,581	-	聯屬公司
明基	MQE	荷蘭	歐洲地區顯示器及投影機維修服務	90,912	90,912	82	100.00%	81,656	82	100.00%	1,671	-	聯屬公司
明基	時運	台灣	電競產品之組裝及買賣	117,987	117,987	6,947	100.00%	93,266	6,947	100.00%	6,732	-	聯屬公司
明基	BQHK_HLD	香港	香港地區電子產品買賣	118,282	118,282	4,000	100.00%	2,283,612	4,000	100.00%	403,804	-	聯屬公司
明基	PT BenQ Teknologi Indonesia	印尼	電子產品買賣	21	21	-	0.31%	59	-	0.31%	(10,443)	-	聯屬公司
明基	明泰	台灣	寬頻產品、無線網路產品及電腦網路系統設備之研發設計、生產及銷售	342	342	18	0.00%	354	18	0.00%	547,920	-	聯屬公司
明基亞太	BenQ India Private Ltd.	印度	電子產品買賣	224,405	224,405	440,296	100.00%	133,196	440,296	100.00%	83,588	-	聯屬公司
明基亞太	BenQ (M.E.) FZE	阿拉伯聯合大公國	電子產品買賣	8,891	8,891	-	100.00%	141,081	-	100.00%	42,597	-	聯屬公司
明基亞太	BenQ Japan Co., Ltd.	日本	電子產品買賣	4,518	4,518	-	100.00%	206,858	-	100.00%	31,868	-	聯屬公司
明基亞太	BenQ Singapore Pte Ltd.	新加坡	電子產品買賣	1,837	1,837	500	100.00%	5,604	500	100.00%	3,377	-	聯屬公司
明基亞太	BenQ Australia Pte Ltd.	澳大利亞	電子產品買賣	132,590	132,590	2,191	100.00%	98,039	2,191	100.00%	5,781	-	聯屬公司
明基亞太	BenQ Service & Marketing (M) Sdn Bhd	馬來西亞	電子產品買賣	119,488	119,488	100	100.00%	7,750	100	100.00%	(695)	-	聯屬公司
明基亞太	BenQ (Thailand) Co., Ltd.	泰國	電子產品買賣	120,116	120,116	12,000	100.00%	(90,011)	12,000	100.00%	(16,958)	-	聯屬公司
明基亞太	BenQ Korea Co., Ltd.	南韓	電子產品買賣	1,713	1,713	10	100.00%	(2,235)	10	100.00%	(4,293)	-	聯屬公司
明基亞太	PT BenQ Teknologi Indonesia	印尼	電子產品買賣	6,901	6,901	6	99.69%	20,751	6	99.69%	(10,443)	-	聯屬公司
明基亞太	BenQ Vietnam Co., Ltd.	越南	電子產品買賣	5,576	5,576	1	100.00%	4,418	1	100.00%	(138)	-	聯屬公司
BQA	BenQ Canada Corp.	加拿大	電子產品買賣	26	26	1	100.00%	70,897	1	100.00%	2,638	-	聯屬公司
BQL	BenQ Mexico S. de R.L. de C.V.	墨西哥	電子產品買賣	77,591	77,591	3	99.97%	118,201	3	99.97%	42,352	-	聯屬公司
BQL	Joytech LLC	美國	投資控股公司	74,046	74,046	1	100.00%	(14,004)	1	100.00%	32,321	-	聯屬公司
BQL	Vividtech LLC	美國	投資控股公司	74,046	74,046	1	100.00%	(14,004)	1	100.00%	32,321	-	聯屬公司

(接次頁)

(承前頁)

投資公司名稱	被投資公司名稱	所在地區	主要營業項目	原始投資金額		期末持有			期中最高持股		被投資公司本期(損)益	本期認列之投資(損)益	備註
				本期期末	去年年底	股數	比率	帳面金額	股數	持股比例			
BQL	BenQ Service de Mexico S.de R.L. de C.V.	墨西哥	提供關係企業各式行政、管理服務	-	-	-	0.03%	-	-	0.03%	(5)	-	聯屬公司
Joytech LLC	Maxgen Comércio Industrial imp E Exp Ltda.	巴西	電子產品買賣	74,046	74,046	1	50.00%	(14,004)	1	50.00%	64,642	-	聯屬公司
Vividtech LLC	Maxgen Comércio Industrial imp E Exp Ltda.	巴西	電子產品買賣	74,046	74,046	1	50.00%	(14,004)	1	50.00%	64,642	-	聯屬公司
BQmx	BenQ Service de Mexico S. de R.L. de C.V.	墨西哥	提供關係企業各式行政、管理服務	87	87	3	99.97%	4,533	3	99.97%	(5)	-	聯屬公司
達利貳	達利管顧	台灣	投資管理顧問	89,179	89,179	14,728	54.89%	227,195	14,728	54.89%	14,392	-	聯屬公司
達利貳	BBHC	開曼群島	投資控股公司	2,122,721	2,122,721	65,024	26.55%	1,686,800	65,024	26.55%	759,612	-	聯屬公司
達利貳	BenQ Guru Holding Ltd. (GSH)	香港	投資控股公司	121,860	121,860	31,200	50.00%	65,307	31,200	50.00%	5,728	-	聯屬公司
達利貳	明基三豐	台灣	醫療器材之製造及銷售	27,337	27,337	1,590	3.57%	39,478	1,590	3.57%	114,581	-	聯屬公司
達利貳	拍檔	台灣	端點銷售系統主機及電子產品之產銷及進出口貿易	49,426	49,426	1,648	2.19%	47,472	1,648	2.19%	108,513	-	聯屬公司
達利貳	友通	台灣	工業電腦用板卡及電腦零組件之製造加工及買賣業務	596,382	596,382	9,175	8.01%	606,190	9,175	8.01%	361,685	-	聯屬公司
達利貳	明泰	台灣	寬頻產品、無線網路產品及電腦網路系統設備之研發設計、生產及銷售	79,990	79,990	4,185	0.77%	76,914	4,185	0.77%	547,920	-	聯屬公司
達利貳	凱圖	台灣	醫療器材買賣	-	44,997	-	-	-	1,003	5.01%	90,251	-	聯屬公司
達利貳	眾福	台灣	航海顯示器光電模組之設計製造及銷售	48,093	48,093	3,005	4.33%	72,717	3,005	4.33%	278,863	-	聯屬公司
達利貳	勝品	台灣	安全監視器之製造、買賣與進出口買賣業務	123,252	123,252	2,615	9.10%	315,985	2,615	9.10%	183,134	-	聯屬公司
達利貳	矽瑪	台灣	電子材料製造及批發	205,920	205,920	5,500	6.88%	209,945	5,500	6.88%	(83,450)	-	聯屬公司
BQE	BenQ UK Limited	英國	電子產品買賣	14,800	14,800	-	100.00%	82,685	-	100.00%	7,844	-	聯屬公司
BQE	BenQ Deutschland GmbH	德國	電子產品買賣	25,587	25,587	-	100.00%	185,453	-	100.00%	3,296	-	聯屬公司
BQE	BenQ Benelux B.V.	荷蘭	電子產品買賣	567	567	-	100.00%	(22,186)	-	100.00%	5,743	-	聯屬公司
BQE	BenQ Austria GmbH	奧地利	電子產品買賣	1,091	1,091	-	100.00%	41,182	-	100.00%	3,290	-	聯屬公司
BQE	BenQ Iberica S.L. Unipersonal	西班牙	電子產品買賣	4,677	4,677	-	100.00%	97,752	-	100.00%	6,816	-	聯屬公司
BQE	BenQ Italy S.R.L.	義大利	電子產品買賣	92,654	92,654	50	100.00%	85,506	50	100.00%	40,606	-	聯屬公司
BQE	BenQ France SAS	法國	電子產品買賣	2,045	2,045	-	100.00%	(103,034)	-	100.00%	5,336	-	聯屬公司
BQE	BenQ Nordic A.B.	瑞典	電子產品買賣	445	445	-	100.00%	42,111	-	100.00%	3,656	-	聯屬公司
BQE	BenQ LLC.	俄羅斯	提供關係企業各式行政、管理服務	52	52	-	100.00%	16,423	-	100.00%	51	-	聯屬公司
明基三豐	聯亞	台灣	醫療器材及資訊軟體批發、零售業務等	21,984	21,984	1,995	99.75%	22,560	1,995	99.75%	450	-	聯屬公司
明基三豐	高望	薩摩亞	控股公司	36,211	36,211	1,062	100.00%	19,710	1,062	100.00%	3,875	-	聯屬公司
明基三豐	怡安	台灣	醫療器材批發、零售業務等	185,000	185,000	10,000	100.00%	260,895	10,000	100.00%	31,244	-	聯屬公司
明基三豐	明基口腔醫材	台灣	醫療器材批發、零售業務等	88,000	88,000	8,800	88.00%	58,786	8,800	88.00%	(1,374)	-	聯屬公司
明基三豐	明基健康	台灣	醫療器材批發、零售業務等	100,000	100,000	10,000	100.00%	191,113	10,000	100.00%	64,604	-	聯屬公司
明基三豐	華鋒	台灣	醫療器材批發、零售業務等	20,300	20,300	700	70.00%	35,644	700	70.00%	16,655	-	聯屬公司
明基三豐	康科特	台灣	醫療藥品買賣業務、醫療器材租賃業務及管理顧問服務	190,000	190,000	133,333	40.00%	286,920	133,333	40.00%	42,744	-	聯屬公司
明基三豐	明悅智醫	台灣	醫療器材批發、零售業務及管理顧問服務	-	40,000	-	-	-	-	-	-	-	聯屬公司
明基三豐	凱圖	台灣	醫療器材買賣	390,000	-	7,800	39.00%	284,704	7,800	39.00%	90,251	-	聯屬公司
康科特	明悅智醫	台灣	醫療器材批發、零售業務及管理顧問服務	119,984	80,000	12,000	100.00%	120,758	12,000	100.00%	805	-	聯屬公司
明基健康	虹韻	台灣	醫療器材批發、零售業務等	59,280	59,280	1,092	52.00%	84,905	1,092	52.00%	51,378	-	聯屬公司
明基健康	合躍	台灣	醫療器材批發、零售業務等	105,300	105,300	4,362	60.00%	107,662	4,362	60.00%	11,270	-	聯屬公司

(接次頁)

(承前頁)

投資公司名稱	被投資公司名稱	所在地區	主要營業項目	原始投資金額		期末持有			期中最高持股		被投資公司本期(損)益	本期認列之投資(損)益	備註
				本期期末	去年年底	股數	比率	帳面金額	股數	持股比例			
凱圖	K2 Medical (Thailand) Co., LTD	泰國	醫療器材買賣	15,919	15,919	-	49.00%	36,230	-	49.00%	14,983	-	聯屬公司
凱圖	PT Frismed Hoslab Indonesia	印尼	醫療器材買賣	257,728	257,728	12	67.00%	311,015	12	67.00%	38,278	-	聯屬公司
聯亞	凱圖	台灣	醫療器材買賣	10,000	-	200	1.00%	7,300	200	1.00%	90,251	-	聯屬公司
拍檔	美麗科	台灣	電子產品進出口及買賣業務	-	21,843	-	-	-	2,500	100.00%	7,103	-	聯屬公司
拍檔	PTUK	英國	電子產品進出口及買賣業務	43,834	43,834	886	88.60%	42,733	886	88.60%	11,280	-	聯屬公司
拍檔	拍檔亞太	台灣	電子產品進出口及買賣業務	80,000	-	8,000	100.00%	69,843	8,000	100.00%	(4,467)	-	聯屬公司
拍檔	PTE	德國	電子產品進出口及買賣業務	51,451	51,451	(註一)	50.02%	142,505	(註一)	50.02%	8,218	-	聯屬公司
拍檔	PTME	阿拉伯聯合大公國	電子產品進出口及買賣業務	137,387	137,387	0.099	99.00%	29,645	-	99.00%	(4,386)	-	聯屬公司
拍檔	PTSE	新加坡	軟體開發整合及商品買賣	57,449	57,449	222	69.88%	62,989	222	69.88%	2,696	-	聯屬公司
拍檔	益欣	台灣	軟體開發整合及商品買賣	25,779	25,769	5,739	60.23%	83,725	5,739	60.23%	11,107	-	聯屬公司
拍檔	P&S	英屬維京群島	電子產品進出口及買賣業務	134,973	134,973	4,560	100.00%	161,888	4,560	100.00%	18,542	-	聯屬公司
拍檔	麻吉數位	台灣	軟體開發整合及商品買賣	-	11,000	-	-	-	1,100	52.38%	8,070	-	聯屬公司
拍檔	PTNA	摩洛哥	電子產品進出口及買賣業務	-	4,075	-	-	-	13	58.18%	-	-	聯屬公司
益欣	美麗科	台灣	電子產品進出口及買賣業務	29,254	-	2,500	100.00%	33,946	2,500	100.00%	7,103	-	聯屬公司
益欣	麻吉數位	台灣	軟體開發整合及商品買賣	29,417	-	2,100	100.00%	34,593	2,100	100.00%	8,070	-	聯屬公司
PTE	PTUK	英國	電子產品進出口及買賣業務	5,640	5,640	114	11.40%	6,416	114	11.40%	11,280	-	聯屬公司
PTE	Sloga	斯洛維尼亞	電子產品進出口及買賣業務	980	980	(註一)	90.00%	(15,500)	(註一)	90.00%	(87)	-	聯屬公司
PTE	RSS	西班牙	電子產品進出口及買賣業務	-	-	(註一)	68.00%	12,603	(註一)	68.00%	6,755	-	聯屬公司
PTE	PTF	法國	電子產品進出口及買賣業務	1,641	1,641	(註一)	70.00%	1,191	(註一)	70.00%	-	-	聯屬公司
PTME	E-POS	阿拉伯聯合大公國	電子產品進出口及買賣業務	2,485	2,485	0.3	100.00%	4,256	0.3	100.00%	(1,776)	-	聯屬公司
美麗科	益欣	台灣	軟體開發整合及商品買賣	-	10	-	-	-	1	0.02%	-	-	聯屬公司
美麗科	PTNA	摩洛哥	電子產品進出口及買賣業務	-	1	-	-	-	0.001	-	-	-	聯屬公司
美麗科	PTME	阿拉伯聯合大公國	電子產品進出口及買賣業務	-	1,560	-	-	-	0.001	1.00%	-	-	聯屬公司
P&S	PTU	美國	電子產品進出口及買賣業務	31,593	31,593	1,091	100.00%	134,053	1,091	100.00%	31,391	-	聯屬公司
拍檔亞太	PTME	阿拉伯聯合大公國	電子產品進出口及買賣業務	309	-	0.001	1.00%	232	0.001	1.00%	(4,386)	-	聯屬公司
友通	DFI AMERICA, LLC.	美國	工業電腦用板卡銷售業務	254,683	254,683	1,209	100.00%	410,339	1,209	100.00%	22,661	-	聯屬公司
友通	Yan Tong Technology Ltd.	模里西斯	一般投資業務	107,198	107,198	3,500	100.00%	90,358	3,500	100.00%	(30,147)	-	聯屬公司
友通	DFI Co., Ltd.	日本	工業電腦用板卡銷售業務	104,489	104,489	6	100.00%	146,913	6	100.00%	36,325	-	聯屬公司
友通	Diamond Flower Information (NL) B.V.	荷蘭	工業電腦用板卡銷售業務	35,219	35,219	12	100.00%	147,819	12	100.00%	38,956	-	聯屬公司
友通	其陽	台灣	工業電腦用主機板及相關產品之設計、製造及銷售	564,191	564,191	30,376	51.38%	642,461	30,376	51.38%	26,616	-	聯屬公司
友通	羅昇	台灣	自動化控制及工業傳動系統之測試、加工、銷售、維修及機電整合	1,301,359	1,301,359	53,958	48.07%	1,040,700	53,958	48.07%	(20,946)	-	聯屬公司
友通	Brainstorm	美國	電腦及其周邊設備批發及零售業務	501,582	501,582	-	-	-	233	-	-	-	聯屬公司
其陽	Wise Way	安圭拉	投資業務	46,129	46,129	1,500	100.00%	99,601	1,500	100.00%	(39,600)	-	聯屬公司
其陽	Aewin Tech Inc.	美國	電腦及其週邊設備與軟體批發業務	77,791	77,791	2,560	100.00%	14,992	2,560	100.00%	(3,070)	-	聯屬公司
Wise Way	Bright Profit	香港	投資業務	46,129	46,129	1,500	100.00%	146,275	1,500	100.00%	(39,601)	-	聯屬公司
羅昇	Cyber South	薩摩亞	控股公司	107,041	107,041	4,669	100.00%	537,147	4,669	100.00%	(36,131)	-	聯屬公司
羅昇	香港羅昇	香港	傳動機械零組件之買賣	5,120	5,120	1,200	100.00%	4,714	1,200	100.00%	(1,320)	-	聯屬公司
Cyber South	Proton Inc.	薩摩亞	控股公司	527,665	527,665	17,744	100.00%	417,001	17,744	100.00%	(36,653)	-	聯屬公司
Cyber South	Ace Tek (HK) Holding Co., Ltd.	香港	控股公司	4,938	4,938	150	100.00%	2,595	150	100.00%	457	-	聯屬公司
羅昇	資騰	台灣	半導體光電設備暨耗材之買賣及設備維修服務	187,000	187,000	6,084	60.00%	218,794	6,084	60.00%	15,044	-	聯屬公司

(接次頁)

(承前頁)

投資公司名稱	被投資公司名稱	所在地區	主要營業項目	原始投資金額		期末持有			期中最高持股		被投資公司本期(損)益	本期認列之投資(損)益	備註
				本期期末	去年年底	股數	比率	帳面金額	股數	持股比例			
資騰	Standard Technology Corp.	英屬維京群島	控股公司	21,727	21,727	600	100.00%	111,374	600	100.00%	14,578	-	聯屬公司
羅昇	達昇能源	台灣	能源技術服務	166,760	166,760	4,993	99.86%	204,487	4,993	99.86%	25,114	-	聯屬公司
達昇能源	Blue Walker GmbH	德國	能源管理產品之買賣及服務	138,804	138,804	(註一)	100.00%	170,924	(註一)	100.00%	24,094	-	聯屬公司
眾福	Data Image (Mauritius) Corporation	模里西斯	投資業務	518,381	518,381	20,215	100.00%	472,173	20,215	100.00%	62,916	-	聯屬公司
眾福	鈺緯	台灣	醫療器材製造及銷售	625,680	625,680	20,856	35.55%	622,870	20,856	35.55%	73,617	-	聯屬公司
眾福	DMC Components International, LLC	美國與關多	代理銷售業務	24,304	24,304	300	30.00%	8,874	300	30.00%	3,163	-	關聯企業
鈺緯	DIVA Laboratories GmbH	德國	顯示器買賣	25,092	25,092	-	100.00%	1,179	-	100.00%	(220)	-	聯屬公司
鈺緯	DIVA Laboratories U.S., LLC	美國	顯示器買賣	35,858	35,858	-	100.00%	14,498	-	100.00%	2,709	-	聯屬公司
鈺緯	全方位數位影像開發股份有限公司	台灣	顯示器買賣	24,600	24,600	2,500	100.00%	24,156	2,500	100.00%	(1,510)	-	聯屬公司
鈺緯	Diva Capital Inc.	薩摩亞	轉投資	52,908	52,908	-	100.00%	9,635	-	100.00%	1,253	-	聯屬公司
鈺緯	QUBYX Limited	英國	軟體設計及銷售	-	17,815	-	-	-	2	60.00%	-	-	關聯企業
鈺緯	The Linden Group Corp.	美國	顯示器買賣	30,015	30,015	-	19.00%	(1,590)	-	19.00%	(37,661)	-	關聯企業
Diva Capital Inc.	Diva Holding Inc.	薩摩亞	轉投資	52,598	52,598	-	100.00%	9,630	-	100.00%	1,253	-	聯屬公司
QUBYX Limited	QUBYX LTD	法國	軟體設計及銷售	-	38	-	-	-	1	100.00%	-	-	關聯企業
QUBYX Limited	QUBYX Software Technologies Inc	美國	軟體設計及銷售	-	-	-	-	-	-	100.00%	-	-	關聯企業
合眾	合眾智能科技有限公司	澳門	電子產品買賣及智能服務	381	381	100	100.00%	6,636	100	100.00%	(4,214)	-	聯屬公司
邁達特	啟迪國際	台灣	網路、通訊系統等軟、硬體買賣	120,001	119,142	10,525	79.73%	180,736	10,525	79.73%	9,677	-	聯屬公司
邁達特	聚上雲	台灣	資料軟體及資料處理服務	55,000	27,500	5,500	100.00%	61,848	5,500	100.00%	7,346	-	聯屬公司
邁達特	Corex	南非	電子產品進出口及買賣業務	251,872	251,872	1	100.00%	181,325	1	100.00%	(65,054)	-	聯屬公司
邁達特	典通	台灣	市場研究、管理顧問及資料處理服務	69,983	69,983	1,754	34.99%	81,103	1,754	34.99%	(1,227)	-	聯屬公司
邁達特	德鴻科技	台灣	資料軟體及資料處理服務	94,547	94,547	5,643	20.96%	114,326	5,643	20.96%	42,837	-	關聯企業
邁達特	前進國際	台灣	應用軟體導入服務	30,091	30,091	1,153	34.09%	38,499	1,153	34.09%	13,508	-	聯屬公司
邁達特	安得數治	台灣	軟體開發及銷售業	5,000	5,000	500	29.41%	2,307	500	29.41%	(3,459)	-	關聯企業
邁達特	逐鹿數位	台灣	電腦資訊系統之研發及銷售	31,000	31,000	2,000	100.00%	28,023	2,000	100.00%	2,442	-	聯屬公司
邁達特	Brainstorm	美國	電腦及其周邊設備批發及零售業務	530,075	-	233	35.09%	523,206	233	35.09%	16,230	-	聯屬公司
聚上雲	啟迪國際	台灣	網路、通訊系統等軟體硬體買賣	172	172	10	0.08%	172	10	0.08%	9,677	-	聯屬公司
聚上雲	典通	台灣	市場研究、管理顧問及資料處理服務	40	40	1	0.02%	40	1	0.02%	(1,227)	-	聯屬公司
前進國際	仁資	台灣	應用軟體導入服務	2,060	2,060	200	100.00%	2,692	200	100.00%	169	-	聯屬公司
典通	浚鴻數據	台灣	市場研究、管理顧問及資料處理服務	20,000	20,000	2,000	100.00%	6,962	2,000	100.00%	(5,488)	-	聯屬公司
矽瑪	Aspire Asia Inc.	英屬維京群島	控股公司	286,764	286,764	9,403	100.00%	116,274	9,403	100.00%	(30,688)	-	聯屬公司
矽瑪	Simula Technology Corp.	美國	北美地區銷售業務	15,699	15,699	500	100.00%	44,911	500	100.00%	2,739	-	聯屬公司
矽瑪	矽瑪企業(香港)有限公司	香港	控股公司	187,625	187,625	50,500	52.31%	116,676	50,500	52.31%	(47,289)	-	聯屬公司
矽瑪	同星科技股份有限公司	台灣	電腦及其週邊設備製造業	983,858	983,858	32,001	59.35%	961,481	32,001	59.35%	9,370	-	聯屬公司
Aspire Asia Inc.	Aspire Electronics Corp.	薩摩亞	控股公司	95,099	95,099	2,188	95.10%	10,079	2,188	95.10%	(8,578)	-	聯屬公司
Aspire Asia Inc.	矽瑪企業(香港)有限公司	香港	控股公司	181,726	181,726	46,033	47.69%	106,357	46,033	47.69%	(47,289)	-	聯屬公司
國韶	泰爾生技股份有限公司	台灣	酒精及醫用消毒液之買賣	20,250	20,250	1,500	100.00%	31,343	1,500	100.00%	4,561	-	聯屬公司

(接次頁)

(承前頁)

投資公司名稱	被投資公司名稱	所在地區	主要營業項目	原始投資金額		期末持有			期中最高持股		被投資公司本期(損)益	本期認列之投資(損)益	備註
				本期期末	去年年底	股數	比率	帳面金額	股數	持股比例			
國詔	醫強科技股份有限公司	台灣	酒精及透析液之製造	310,112	310,112	23,687	71.03%	308,976	23,687	71.03%	4,521	-	聯屬公司
明泰	Alpha Holdings	開曼群島	控股公司	-	208,500	-	-	-	6,464	100.00%	-	-	聯屬公司
明泰	Alpha Solutions	日本	網路設備進出口買賣及技術支援服務	5,543	5,543	1	100.00%	17,676	1	100.00%	234	-	聯屬公司
明泰	Alpha USA	美國	在美國地區銷售及採購服務	51,092	51,092	1,500	100.00%	172,138	1,500	100.00%	13,822	-	聯屬公司
明泰	Alpha HK	香港	控股公司	3,143,628	3,143,628	780,911	100.00%	2,256,923	780,911	100.00%	110,387	-	聯屬公司
明泰	ATS	美國	提供售後支援服務	260,497	260,497	8,100	100.00%	191,730	8,100	100.00%	4,041	-	聯屬公司
明泰	盈泰投資	台灣	控股公司	400,000	400,000	40,000	100.00%	312,957	40,000	100.00%	1,355	-	聯屬公司
明泰	仲琦科技	台灣	通訊產品系統整合及電信產品之產銷	4,811,000	4,811,000	200,000	62.24%	3,928,462	200,000	62.24%	4,879	-	聯屬公司
明泰	D-Link Asia	新加坡	對各種生產事業之投資	-	1,692,805	-	-	(註三)	86,946	100.00%	(20,782)	-	聯屬公司
明泰	Alpha VN	越南	網路產品生產銷售	1,195,424	703,056	-	100.00%	929,750	-	100.00%	(178,500)	-	聯屬公司
盈泰投資	互動國際	台灣	電信暨寬頻網路系統服務	189,523	189,523	2,575	5.61%	119,772	2,575	6.40%	261,763	-	聯屬公司
盈泰投資	辰隆科技	台灣	經營網路通訊產品系統服務整合供應及網路設備進出口買賣	50,000	50,000	5,000	100.00%	16,739	5,000	100.00%	44	-	聯屬公司
盈泰投資	艾普勒	台灣	網路設備買賣及技術服務支援	80,000	80,000	8,000	98.92%	49,980	8,000	98.92%	(13,295)	-	聯屬公司
盈泰投資	鐳洋	台灣	天線設計及射頻測試產品之生產及銷售	108,750	108,750	1,751	5.84%	107,298	1,500	6.01%	12,223	-	關聯企業
仲琦科技	仲琦薩摩亞	薩摩亞	國際貿易	172,179	642,697	5,850	100.00%	187,851	5,850	100.00%	49,396	-	聯屬公司
仲琦科技	互動國際	台灣	電信暨寬頻網路系統服務	126,091	126,091	16,703	36.39%	638,399	16,703	41.49%	261,763	-	聯屬公司
仲琦科技	仲琦越南	越南	生產及銷售寬頻電信產品	1,511,735	1,511,735	(註一)	100.00%	2,798,108	(註一)	100.00%	381,925	-	聯屬公司
仲琦科技	仲琦美洲	美國	國際貿易	90,082	90,082	300	100.00%	294,821	300	100.00%	(82,795)	-	聯屬公司
仲琦科技	仲琦荷蘭	荷蘭	國際貿易	59,604	59,604	15	100.00%	66,652	15	100.00%	(35,857)	-	聯屬公司
仲琦科技	創基科技	台灣	一般投資	20,000	20,000	2,000	100.00%	3,440	2,000	100.00%	(4)	-	聯屬公司

(註一)係有限公司，故無股數資料。

(註二)明泰已於民國一一二年十二月二十八日簽訂轉讓股權協議，出售子公司 D-Link Asia 及其所屬東莞明冠 100%股權，故予以轉列至待出售非流動資產。

佳世達科技股份有限公司及子公司
大陸投資資訊
民國一一二年一月一日至十二月三十一日

附表十

(一)佳世達科技

1.轉投資大陸地區之事業相關資訊：

單位：新台幣千元/外幣千元

大陸被投資公司名稱	主要營業項目	實收資本額	投資方式	本期期初自台灣匯出累積投資金額	本期匯出或收回投資金額		本期期末自台灣匯出累積投資金額	被投資公司本期損益	本公司直接或間接投資之持股比例	期中最高持股比例		本期認列投資損益	期末投資帳面價值	截至本期止已匯回之投資收益
					匯出	收回				股數	持股比例			
蘇州佳世達電通有限公司(QCSZ)	液晶顯示器及行動通信產品之加工	2,275,500 (USD 74,000)	(註一)	2,183,250 (USD 71,000)	-	-	2,183,250 (USD 71,000)	595,756	100.00%	-	100.00%	595,756 (註三)	11,597,434	-
明基醫療器械(上海)有限公司(BMSH)	醫療器材買賣	41,820 (USD 1,360)	(註十)	-	-	-	-	(3,995)	100.00%	-	100.00%	(3,995) (註四)	20,374	-
蘇州佳世達電子有限公司(QCES)	液晶面板模組之加工	362,850 (USD 11,800)	(註一)	362,850 (USD 11,800)	-	-	362,850 (USD 11,800)	64,084	100.00%	-	100.00%	64,084 (註三)	1,825,130	-
蘇州佳世達光電有限公司(QCOS)	投影機等光電產品之加工	383,145 (USD 12,460)	(註一)	383,145 (USD 12,460)	-	-	383,145 (USD 12,460)	179,827	100.00%	-	100.00%	179,827 (註三)	4,420,920	449,042 (USD 14,603)
佳世達電通(上海)有限公司(QCSH)	液晶顯示器之加工	2,044,875 (USD 66,500)	(註一)	1,476,000 (USD 48,000)	-	-	1,476,000 (USD 48,000)	(15,085) (註八)	100.00%	-	100.00%	(15,085) (註四)	(1,537,050)	-
蘇州佳世達精密工業有限公司(QCPS)	塑膠機構零件之加工	153,750 (USD 5,000)	(註一)	146,063 (USD 4,750)	-	-	146,063 (USD 4,750)	2,830	100.00%	-	100.00%	2,830 (註四)	451,512	-
明基智能科技(上海)有限公司(BQC_RO)	大陸地區電子產品買賣	92,250 (USD 3,000)	(註一)	92,250 (USD 3,000)	-	-	92,250 (USD 3,000)	367,117	100.00%	-	100.00%	367,117 (註三)	2,059,609	-
明基電通科技(上海)有限公司(BQIs)	電子產品買賣	30,750 (USD 1,000)	(註一)	6,150 (USD 200)	-	-	6,150 (USD 200)	13,784 (註七)	100.00%	-	100.00%	13,784 (註四)	108,840	-
生誠貿易(上海)有限公司(BQsha_EC2)	電子產品買賣	3,075 (USD 100)	(註十一)	-	-	-	-	11,402	100.00%	-	100.00%	11,402 (註四)	67,629	-
南京明基醫院有限公司(NMH)	醫療服務	5,596,961 (USD 182,015)	(註一)	4,249,896 (USD 138,208)	4,268,531 (USD 138,814)	-	8,518,427 (USD 277,022)	380,398	95.02%	-	95.02%	361,454 (註三)	3,606,493	-

(接次頁)

(承前頁)

大陸被投資公司名稱	主要營業項目	實收資本額	投資方式	本期期初自台灣匯出累積投資金額	本期匯出或收回投資金額		本期期末自台灣匯出累積投資金額	被投資公司本期損益	本公司直接或間接投資之持股比例	期中最高持股比例		本期認列投資損益	期末投資帳面價值	截至本期止已匯回之投資收益
					匯出	收回				股數	持股比例			
蘇州明基醫院有限公司(SMH)	醫療服務	2,610,404 (RMB 601,975)	(註一)	1,677,320 (USD 54,547)	1,737,867 (USD 56,516)	-	3,415,187 (USD 111,063)	411,353	95.02%	-	95.02%	390,868 (註三)	1,614,670	-
明基(南京)醫院管理諮詢有限公司(NMHC)	管理諮詢	30,750 (USD 1,000)	(註一)	30,320 (USD 986)	28,382 (USD 923)	-	58,702 (USD 1,909)	(814)	95.02%	-	95.02%	(773) (註四)	20,835	-
蘇州明基投資有限公司(BIC)	投資控股公司	922,500 (USD 30,000)	(註九)	194,894 (USD 6,338)	-	-	194,894 (USD 6,338)	141	95.02%	-	95.02%	134 (註四)	796,445	-
南京銀康健康產業發展有限公司	醫療服務	433,640 (RMB 100,000)	(註十二)	87,238 (USD 2,837)	81,549 (USD 2,652)	-	168,787 (USD 5,489)	(29,572)	14.25%	-	14.25%	(4,214) (註四)	165,798 (註十六)	-
明基逐鹿軟件(蘇州)有限公司(GSS)	電腦資訊系統之研發及銷售	405,900 (USD 13,200)	(註一)	298,275 (USD 9,700)	-	-	298,275 (USD 9,700) (註六)	4,528	100.00%	-	100.00%	4,528 (註四)	14,738	-
明基生物技術(上海)有限公司(BBC)	醫療器材之製造及銷售	867,280 (RMB 200,000)	(註二)	888,962 (RMB 205,000)	216,820 (RMB 50,000)	-	1,105,782 (RMB 255,000)	(99,053)	70.00%	-	70.00%	(69,337) (註四)	667,389	-
廣西優普醫療科技有限公司	醫療器材之銷售	26,018 (RMB 6,000)	(註十四)	-	-	-	(註十四)	26,815	38.50%	-	38.50%	10,324 (註四)	25,971	-
望誠醫療科技(成都)有限公司	醫療器材之銷售	8,673 (RMB 2,000)	(註十四)	-	-	-	(註十四)	1,979	49.00%	-	49.00%	970 (註四)	6,956	-
上海費爾特科技有限公司	醫療器材之銷售	325,230 (RMB 75,000)	(註十四)	-	-	-	(註十四)	(7,784)	70.00%	-	70.00%	(5,449) (註四)	222,123	-
上海普菲欣醫療科技有限公司	醫療器材之研發、生產及製造	21,682 (RMB 5,000)	(註十四)	-	-	-	(註十四)	(2,067)	35.70%	-	35.70%	(738) (註四)	7,012	-
東暉醫療投資有限公司	醫療服務	2,928,236 (RMB 675,269)	(註十三)	-	-	-	(註十三)	(690,864)	13.43%	-	13.43%	(92,783) (註四)	346,238 (註十六)	-
上海正瓊醫療器械有限公司	醫療器材之銷售	26,018 (RMB 6,000)	(註十四)	-	-	-	(註十四)	10,080	35.70%	-	35.70%	3,599 (註四)	14,504	-
江蘇宇迪光學股份有限公司	光學透鏡之製造及銷售	350,728 (RMB 80,880)	(註十五)	-	-	-	(註十五)	155,307	20.01%	-	20.01%	31,077 (註四)	452,462 (註十六)	-

(註一)投資方式為透過第三地區投資設立公司再投資大陸公司。

(註二)係直接投資大陸公司。

(註三)投資損益認列基礎係依本公司簽證會計師或依我國會計師事務所所有合作關係之國際性事務所查核之財務報告認列。

(註四)投資損益認列基礎係被投資公司自行編製未經會計師查核之財務報告認列。

(註五)美元換算新台幣之匯率為 30.75 及人民幣換算新台幣之匯率為 4.3364。

(註六)不包括由 GRHK 再轉投資之金額 3,500 千美元。

(註七)不包括由大陸子公司 QCES 再轉投資之金額 800 千美元。

(註八)不包括由大陸子公司 QCES 再轉投資之金額 18,500 千美元。

(註九)係由 BBM 之自有資金轉投資大陸。

(註十)係由 QLLB 之盈餘轉投資大陸。

(註十一)係由 BQHK 之盈餘轉投資大陸。

(註十二)係由 NMH 分割資產而設立。

(註十三)係由 NMH 之自有資金轉投資大陸。

(註十四)係由 BBC 之自有資金轉投資大陸。

(註十五)係由 QCES 之自有資金轉投資大陸。

(註十六)係帳列採用權益法之投資。

2. 赴大陸地區投資限額：

本期期末累計自台灣匯出赴大陸地區投資金額	經濟部投審會核准投資金額	依經濟部投審會規定赴大陸地區投資限額
18,409,762 (USD 562,731 及 RMB 255,000)	17,610,740(註十七) (USD 572,707)	(註十八)

(註十七)本期匯出投資金額6,116,329千元(USD 198,905)尚待投審會核准。

(註十八)本公司業已取得企業營運總部認證書，故無大陸地區投資限額之限制。

3. 與大陸被投資公司間之重大交易事項：

本公司民國一一二年度與大陸被投資公司直接或間接之重大交易事項於編製合併財務報告時業已沖銷，請詳「重大交易事項相關資訊」之說明。

(二)子公司明基材料

1.轉投資大陸地區之事業相關資訊：

單位：新台幣千元/外幣千元

大陸被投資公司名稱	主要營業項目	實收資本額	投資方式	本期期初自台灣匯出累積投資金額	本期匯出或收回投資金額		本期期末自台灣匯出累積投資金額	被投資公司本期損益	明基材料直接或間接投資之持股比例	期中最高持股股數持股比例	本期認列投資損益	期末投資帳面價值	截至本期止已匯回之投資收益
					匯出	收回							
明基材料有限公司(BMS)	機能膜產品之加工	246,000 (USD8,000)	(註一)	891,750 (USD29,000)	-	641,550 (USD 21,000)	246,000 (USD 8,000)	62,933	100.00%	- 100.00%	62,933 (註二)	1,907,217 (註六)	-
達信醫療科技(蘇州)有限公司(DTB)	醫療器械等相關產品提供服務及銷售	47,700 (RMB11,000)	(註四)	-	-	-	-	11,963	100.00%	- 100.00%	11,963 (註二)	37,864 (註六)	-
明基材料(蕪湖)有限公司(BMW)	機能膜及化妝品之相關產品製造與銷售	346,912 (RMB80,000)	(註一)	173,456 (RMB 40,000)	-	-	173,456 (RMB 40,000)	(84,788)	100.00%	- 100.00%	(83,481) (註二)	(265,293) (註六)	-
明基材料醫療科技(蘇州)有限公司(BMM)	醫療器材之銷售與製造	65,046 (RMB15,000)	(註四)	-	-	-	-	1,175	100.00%	- 100.00%	1,175 (註二)	46,477 (註六)	-
蘇州聯和醫療器材有限公司(蘇州聯和)	醫療器材之銷售	22,202 (USD722)	(註三)	22,202 (USD722)	-	-	22,202 (USD 722)	(1)	100.00%	- 100.00%	(1) (註二)	1,075 (註六)	-

2.赴大陸地區投資限額：

公司名稱	本期期末累計自台灣匯出赴大陸地區投資金額	經濟部投審會核准投資金額	依經濟部投審會規定赴大陸地區投資限額
明基材料	419,456 (USD8,000 及 RMB40,000)	531,986 (USD8,000 及 RMB65,950)	(註七)
聯和醫材	22,202 (USD722)	22,202 (USD722)	80,000

(註一)投資方式為透過第三地區投資設立公司再投資大陸公司。

(註二)係依據明基材料台灣母公司簽證會計師查核之財務報表認列投資損益。

(註三)係直接投資大陸公司。

(註四)係由BMLB之盈餘轉投資大陸。

(註五)不包括由BMLB再轉投資之人民幣金額10,950千元。

(註六)美元換算新台幣之匯率為30.75及人民幣換算新台幣之匯率為4.3364。

(註七)明基材料業已取得企業營運總部認證書，故無大陸地區投資限額之限制。

3.與大陸被投資公司間之重大交易事項：

本公司民國一一二年度與大陸被投資公司直接或間接之重大交易事項於編製合併財務報告時業已沖銷，請詳「重大交易事項相關資訊」之說明。

(三)子公司明基三豐

1.轉投資大陸地區之事業相關資訊：

單位：新台幣千元/外幣千元

大陸被投資公司名稱	主要營業項目	實收資本額	投資方式	本期期初自台灣匯出累積投資金額	本期匯出或收回投資金額		本期期末自台灣匯出累積投資金額	被投資公司本期損益	明基三豐直接或間接投資之持股比例	期中最高持股		本期認列投資損益	期末投資帳面價值	截至本期止已匯回之投資收益
					匯出	收回				股數	持股比例			
明基三豐醫療器材(上海)有限公司	國際貿易、轉口貿易等貿易代理業務	30,750 (USD 1,000)	(註一)	30,750 (USD 1,000)	-	-	30,750 (USD 1,000)	3,913	100.00%	(註八)	100.00%	3,913 (註六)	20,920	-
怡安醫療器械貿易(蘇州)有限公司	醫療器材批發、零售業務等	6,458 (USD 210)	(註二)	6,458 (USD 210)	-	-	6,458 (USD 210)	(593)	100.00%	(註八)	100.00%	(593) (註五)	1,162	-
三豐東星醫療器材(江蘇)有限公司	醫療器材批發、零售業務等	86,720 (RMB 20,000)	(註二)	34,688 (RMB 8,000)	-	(註四)	34,688 (RMB 8,000)	13,178	40.00%	(註八)	40.00%	5,548 (註五)	-	-
蘇州三豐原創醫療科技有限公司	醫療器材批發、零售業務等	8,672 (RMB 2,000)	(註三)	-	-	-	-	14,108	22.00%	(註八)	22.00%	3,104 (註五)	-	-
楷圖(上海)商貿有限公司	醫療器材買賣	38,438 (USD 1,250)	(註二)	59,440 (USD 1,933)	-	-	59,440 (USD 1,933)	36,887	100.00%	(註八)	100.00%	14,775 (註六)	50,384	-

(註一)係透過第三地區投資設立公司再投資大陸公司。

(註二)係直接投資大陸公司。

(註三)係透過三豐東星醫療器材(江蘇)有限公司再投資。

(註四)明基三豐於民國一十二年十二月處分所持有之三豐東星40%股權，截至民國一十二年十二月三十一日止，尚未收現，列於其他應收款。

(註五)投資損益認列基礎為被投資公司自行編製未經會計師查核之財務報告認列。

(註六)係依據明基三豐台灣母公司簽證會計師執行特定查核程序之財務報表認列投資損益。

(註七)美元換算新台幣之匯率為30.75及人民幣換算新台幣之匯率為4.3364。

(註八)係有限公司，無股數資料。

2.赴大陸地區投資限額：

公司名稱	本期期末累計自台灣匯出赴大陸地區投資金額	經濟部投審會核准投資金額	依經濟部投審會規定赴大陸地區投資限額
明基三豐	65,438 (USD 1,000 及 RMB 8,000)	86,930 (USD 2,827)	659,896
怡安	6,458 (USD 210)	6,458 (USD 210)	121,201
凱圖	59,440 (USD 1,933)	59,440 (USD 1,933)	380,693

3.與大陸被投資公司間之重大交易事項：

本公司民國一一二年度與大陸被投資公司直接或間接之重大交易事項於編製合併財務報告時業已沖銷，請詳「重大交易事項相關資訊」之說明。

(四)子公司拍檔

1.轉投資大陸地區之事業相關資訊：

單位：新台幣千元/外幣千元

大陸被投資公司名稱	主要營業項目	實收資本額	投資方式	本期期初自台灣匯出累積投資金額	本期匯出或收回投資金額		本期期末自台灣匯出累積投資金額	被投資公司本期損益	拍檔直接或間接投資之持股比例	本期認列投資損益	期末投資帳面價值	截至本期止已匯回之投資收益
					匯出	收回						
拍檔電子科技(上海)有限公司	電子產品進出口及買賣業務	107,625 (USD 3,500)	(註一)	107,625 (USD 3,500)	-	-	107,625 (USD 3,500)	(12,850)	100.00%	(12,850) (註二)	57,664	-

(註一)係透過第三地區投資設立公司再投資大陸公司。

(註二)係依據拍檔台灣母公司簽證會計師查核之財務報告認列。

(註三)美元換算新台幣之匯率為30.75。

2. 赴大陸地區投資限額：

公司名稱	本期期末累計自台灣匯出赴大陸地區投資金額	經濟部投審會核准投資金額	依經濟部投審會規定赴大陸地區投資限額
拍檔	107,625 (USD 3,500)	212,360 (USD 6,906)	695,962

3. 與大陸被投資公司間之重大交易事項：

本公司民國一一二年度與大陸被投資公司直接或間接之重大交易事項於編製合併財務報告時業已沖銷，請詳「重大交易事項相關資訊」之說明。

(五) 子公司友通

1. 轉投資大陸地區之事業相關資訊：

單位：新台幣千元/外幣千元

大陸被投資公司名稱	主要營業項目	實收資本額	投資方式	本期期初自台灣匯出累積投資金額	本期匯出或收回投資金額		本期期末自台灣匯出累積投資金額	被投資公司本期損益	友通直接或間接投資之持股比例	本期認列投資損益	期末投資帳面價值	截至本期止已匯回之投資收益
					匯出	收回						
東莞衍通電子資訊有限公司	電腦機板、板卡、主機、電子零配件生產和銷售業務	-	(註一)	-	-	-	-	6,898	-	6,898 (註二)	(註七)	97,179
深圳衍英豪商貿有限公司	電腦機板、板卡、主機、電子零配件批發及進出口業務	13,840	(註一)	-	-	-	-	(30,156)	100.00%	(30,156) (註二)	18,880	-

2. 赴大陸地區投資限額：

投資公司名稱	本期期末累計自台灣匯出赴大陸地區投資金額	經濟部投審會核准投資金額	依經濟部投審會規定赴大陸地區投資限額
友通	- (註三)	64,114 (USD 2,085) (註五及六)	2,989,729 (註四)

(註一)係透過第三地區投資設立公司再投資大陸公司。

(註二)係依據友通台灣母公司簽證會計師查核之財務報告認列。

(註三)係友通實際匯出及經投審會核准金額，未含子公司匯出及其經投審會核准金額。

(註四)依「大陸地區從事投資或技術合作審查原則」規定，對大陸投資累計金額不得超過淨值或合併淨值60%，其較高者。

(註五)經扣除友通103年8月投審會核准註銷東莞日通商貿有限公司後之投資淨額。

(註六)經扣除友通106年2月投審會核准扣除東莞衍通電子資訊有限公司盈餘匯回之金額。

(註七)東莞衍通已於民國一一二年八月清算完畢並於一一二年十一月完成註銷登記。

(註八)美元換算新台幣之匯率為30.75。

3. 與大陸被投資公司間之重大交易事項：

本公司民國一一二年度與大陸被投資公司直接或間接之重大交易事項於編製合併財務報告時業已沖銷，請詳「重大交易事項相關資訊」之說明。

(六)子公司其陽

1.轉投資大陸地區之事業相關資訊：

單位：新台幣千元/外幣千元

大陸被投資公司名稱	主要營業項目	實收資本額	投資方式	本期期初自台灣匯出累積投資金額	本期匯出或收回投資金額		本期期末自台灣匯出累積投資金額	被投資公司本期損益	其陽直接或間接投資之持股比例	本期認列投資損益	期末投資帳面價值	截至本期止已匯回之投資收益
					匯出	收回						
北京其陽	經營電腦及其週邊設備與軟體批發業務	46,129	(註一)	46,129	-	-	46,129	(39,601)	100.00%	(39,601) (註三)	146,269	-
深圳其鑫科技有限公司	經營電腦及其週邊設備與軟體批發業務	15,265	(註二)	-	-	-	-	1,415	100.00%	1,415 (註三)	(741)	-

2.赴大陸地區投資限額：

投資公司名稱	本期期末累計自台灣匯出赴大陸地區投資金額	經濟部投審會核准投資金額	依經濟部投審會規定赴大陸地區投資限額
其陽	46,129 (USD 1,500)	61,500 (USD 2,000)	753,616 (註四)

(註一)係透過第三地區投資設立公司再投資大陸公司。

(註二)係由北京其陽公司轉投資大陸公司。

(註三)係依據其陽台灣母公司簽證會計師查核之財務報表認列投資損益。

(註四)依「大陸地區從事投資或技術合作審查原則」規定，對大陸投資累計金額不得超過淨值或合併淨值60%，其較高者。

(註五)美元換算新台幣之匯率為30.75。

3.與大陸被投資公司間之重大交易事項：

本公司民國一一二年度與大陸被投資公司直接或間接之重大交易事項於編製合併財務報告時業已沖銷，請詳「重大交易事項相關資訊」之說明。

(七)子公司羅昇

1.轉投資大陸地區之事業相關資訊：

單位：新台幣千元/外幣千元

大陸被投資公司名稱	主要營業項目	實收資本額	投資方式	本期期初自台灣匯出累積投資金額	本期匯出或收回投資金額		本期期末自台灣匯出累積投資金額	被投資公司本期損益	羅昇直接或間接投資之持股比例	本期認列投資損益	期末投資帳面價值	截至本期止已匯回之投資收益
					匯出	收回						
天津羅昇企業有限公司	傳動機械零組件之買賣	1,085,383	(註一)	59,963	-	-	59,963	(43,543)	100.00%	(43,543) (註三)	493,717	125,533
津浩動力(天津)有限公司	機械傳動產品之生產及加工	7,242	(註一)	4,920	-	-	4,920	2	100.00%	2 (註三)	4,099	-
全昇信息技術(天津)有限公司	電子系統整合	9,225	(註一)	4,613	-	-	4,613	456	100.00%	456 (註三)	2,568	-
蘇州羅彥自動化設備有限公司	機械傳動與控制產品之加工及技術服務	44,588	(註一)	(註二)	-	-	(註二)	1,461	100.00%	1,461 (註三)	107,603	-
資騰國際貿易(上海)有限公司	半導體光電設備及耗材之買賣及設備維修服務	14,760	(註一)	14,760	-	-	14,760	14,473	100.00%	14,773 (註三)	107,939	134,972

2.赴大陸地區投資限額：

投資公司名稱	本期期末累計自台灣匯出赴大陸地區投資金額	經濟部投審會核准投資金額	依經濟部投審會規定赴大陸地區投資限額
羅昇	157,409 (USD 5,119)	157,409 (USD 5,119)	1,238,555 (註五)
資騰	14,760 (USD 480)	14,760 (USD 480)	113,103 (註五)

(註一)係透過第三地區投資設立公司再投資大陸公司。

(註二)由Cyber South轉投資設立。

(註三)係依據羅昇台灣母公司簽證會計師查核之財務報表認列投資損益。

(註四)美元換算新台幣之匯率為30.75及人民幣換算新台幣之匯率為4.3364。

(註五)依「大陸地區從事投資或技術合作審查原則」規定，對大陸投資累計金額不得超過淨值或合併淨值60%，其較高者。

3.與大陸被投資公司間之重大交易事項：

本公司民國一一二年度與大陸被投資公司直接或間接之重大交易事項於編製合併財務報告時業已沖銷，請詳「重大交易事項相關資訊」之說明。

(八)子公司眾福

1.轉投資大陸地區之事業相關資訊：

單位：新台幣千元/外幣千元

大陸被投資公司名稱	主要營業項目	實收資本額	投資方式	本期期初自台灣匯出累積投資金額	本期匯出或收回投資金額		本期期末自台灣匯出累積投資金額	被投資公司本期損益	眾福直接或間接投資之持股比例	本期認列投資損益(註二)	期末投資帳面價值	截至本期止已匯回之投資收益
					匯出	收回						
福科技(蘇州)有限公司	觸控式液晶顯示器模組及液晶顯示器模組之製造及加工買賣	534,081	(註一)	511,884	-	-	511,884	63,199	100.00%	63,199	470,745	-

2.赴大陸地區投資限額：

本期期末累計自台灣匯出赴大陸地區投資金額	經濟部投審會核准投資金額	依經濟部投審會規定赴大陸地區投資限額
USD 15,654	USD 16,952	890,107 (註三)

(註一)係透過第三地區投資設立公司再投資大陸公司。

(註二)投資損益認列基礎係按眾福台灣母公司會計師查核簽證之財務報告認列。

(註三)係依據投審字第09704604680號函規定按合併淨值60%之限額計算。

3.與大陸被投資公司間之重大交易事項：

本公司民國一一二年度與大陸被投資公司直接或間接之重大交易事項於編製合併財務報告時業已沖銷，請詳「重大交易事項相關資訊」之說明。

(九)子公司鈺緯

1.轉投資大陸地區之事業相關資訊：

單位：新台幣千元/外幣千元

大陸被投資公司名稱	主要營業項目	實收資本額	投資方式	本期期初自台灣匯出累積投資金額	本期匯出或收回投資金額		本期期末自台灣匯出累積投資金額	被投資公司本期損益	鈺緯直接或間接投資之持股比例	本期認列投資損益(註二)	期末投資帳面價值	截至本期止已匯回之投資收益
					匯出	收回						
蘇州鈺緯醫療器械有限公司	醫療器械批發及進出口業務	52,643	(註一)	52,643	-	-	52,643	1,253	100.00%	1,253	9,602	-

2. 赴大陸地區投資限額：

本期期末累計自台灣匯出赴大陸地區投資金額	經濟部投審會核准投資金額	依經濟部投審會規定赴大陸地區投資限額
USD 1,725	USD 2,000	619,681 (註三)

(註一)係透過第三地區投資設立公司再投資大陸公司。

(註二)投資損益認列基礎係按鈺緯台灣母公司會計師查核簽證之財務報告認列。

(註三)係依據投審會字第09704604680號函規定按合併淨值之60%限額計算。

3. 與大陸被投資公司間之重大交易事項：

本公司民國一一二年度與大陸被投資公司直接或間接之重大交易事項於編製合併財務報告時業已沖銷，請詳「重大交易事項相關資訊」之說明。

(十) 子公司矽瑪

1. 轉投資大陸地區之事業相關資訊：

單位：新台幣千元/外幣千元

大陸被投資公司名稱	主要營業項目	實收資本額	投資方式	本期期初自台灣匯出累積投資金額	本期匯出或收回投資金額	本期期末自台灣匯出累積投資金額	被投資公司本期損益	矽瑪直接或間接投資之持股比例	本期認列投資損益	期末投資帳面價值	截至本期止已匯回之投資收益
威統科技(深圳)有限公司	生產電子連接器、插座、塑膠五金件、電源插座	191,437	(註一)	141,375	-	141,375	(46,191)	100.00%	(46,191) (註二)	132,843	-
無錫光雲通信科技有限公司	高速光學式傳輸線纜與模塊產品技術的研發之業務	137,336	(註一)	95,099	-	95,099 (註四)	(2,830)	(註四)	(1,448) (註二)	(註三)	-

2. 赴大陸地區投資限額：

投資公司名稱	本期期末累計自台灣匯出赴大陸地區投資金額	經濟部投審會核准投資金額	依經濟部投審會規定赴大陸地區投資限額
矽瑪	257,755	307,187	1,251,806

(註一)係透過第三地區投資設立公司再投資大陸公司。

(註二)係依據矽瑪台灣母公司簽證會計師查核之財務報表認列投資損益。

(註三)無錫光雲通信科技有限公司已於民國一一二年十一月九日完成辦理清算程序。

3. 與大陸被投資公司間之重大交易事項：

本公司民國一一二年度與大陸被投資公司直接或間接之重大交易事項於編製合併財務報告時業已沖銷，請詳「重大交易事項相關資訊」之說明。

(十一)子公司明泰

1.轉投資大陸地區之事業相關資訊：

單位：新台幣千元/外幣千元

大陸被投資公司名稱	主要營業項目	實收資本額	投資方式	本期期初自台灣匯出累積投資金額	本期匯出或收回投資金額		本期期末自台灣匯出累積投資金額	被投資公司本期損益	明泰直接或間接投資之持股比例	本期認列投資損益(註二)	期末投資帳面價值	截至本期止已匯回之投資收益
					匯出	收回						
明瑞電子	網路產品研發設計服務	420,426	(註一及八)	420,426	-	-	420,426	21,245	100.00%	21,245	463,192	147,231
東莞明冠	網路產品生產及銷售	97,023	(註一)	741,084	-	626,887	114,197 (註六)	(183,206)	100.00%	(183,206)	(21,416)	692,935
東莞明瑞	網路產品生產及銷售	107,131 (註九)	(註一)	307,326	-	-	307,326	29,528	100.00%	29,528	122,511	-
明泰常熟	網路產品生產及銷售	1,925,920	(註一)	1,925,920	-	-	1,925,920	22,942	100.00%	22,942	1,177,637	-
常熟貿易	網路產品生產及銷售	17,378	(註一)	-	-	-	-	(13,388)	100.00%	(13,388)	4,211	-

2.赴大陸地區投資限額：

投資公司名稱	本期期末累計自台灣匯出赴大陸地區投資金額	經濟部投審會核准投資金額	依經濟部投審會規定赴大陸地區投資限額
明泰科技公司	2,634,897 (註三、註四及註七)	3,496,798	(註五)

(註一)係透過第三地區投資設立公司再投資大陸公司。

(註二)係依據明泰台灣母公司簽證會計師查核之財務報表認列投資損益。

(註三)係未包括友訊科技先前已間接對東莞明冠匯出累積投資金額計HKD69,387千元(折合新台幣約303,055千元)。

(註四)明泰科技公司間接投資之子公司通盈貿易(深圳)有限公司已於民國九十七年三月清算各項權利義務完畢並註銷登記。明泰科技公司對其累計匯出金額9,828千元扣減匯回股款4,367千元計5,461千元，依投審會規定仍需計入累計自台灣匯出赴大陸地區金額。

(註五)明泰科技公司已於民國一〇一年六月八日取得經濟部經授工字第11120417620號「營運總部認定函」依據投審會九十七年八月二十九日修正「在大陸地區從事投資或技術合作審查原則」規定不受大陸投資限額之規定。

(註六)其中46,412千元係由D-Link Asia 之自有資金投資，故不計入本期期末自台灣匯出累積投資金額。

(註七)明泰科技公司間接投資之子公司常熟明振已於民國一〇七年七月二十三日清算各項權利義務完畢並註銷登記，明泰科技公司累計匯出金額164,622千元，依投審會規定仍需計入累計自台灣匯出赴大陸地區金額。

(註八)原係透過D-Link Asia轉投資，於民國一〇二年六月十五日與明泰簽訂協議，移轉明瑞電子100%股權予明泰。

(註九)該公司於民國一〇一年十二月十九日完成減資登記，截至民國一〇二年十二月三十一日資金尚未匯回。

3.與大陸被投資公司間之重大交易事項：

本公司民國一〇二年度與大陸被投資公司直接或間接之重大交易事項於編製合併財務報告時業已沖銷，請詳「重大交易事項相關資訊」之說明。

(十二)子公司仲琦科技

1.轉投資大陸地區之事業相關資訊：

單位：新台幣千元/外幣千元

大陸被投資公司名稱	主要營業項目	實收資本額	投資方式	本期期初自台灣匯出累積投資金額	本期匯出或收回投資金額		本期期末自台灣匯出累積投資金額	被投資公司本期損益	仲琦直接或間接投資之持股比例	本期認列投資損益	期末投資帳面價值	截至本期止已匯回之投資收益
					匯出	收回						
仲琦蘇州	生產及銷售寬頻電信產品	171,245	(註一)	641,763	-	470,518	171,245	49,387	100.00%	49,387 (註二)	190,836	-
杰琦貿易	銷售寬頻網路產品及相關服務	31,139	(註一)	31,139	-	-	31,139	(11)	100.00%	(11) (註二)	3,670	-
華琦通訊	電子通訊產品技術諮商、技術研究、維修及售後服務	5,814	(註一及三)	12,048	-	-	12,048	2,562	36.39%	1,020	4,945	24,264

2.赴大陸地區投資限額：

投資公司名稱	本期期末累計自台灣匯出赴大陸地區投資金額	經濟部投審會核准投資金額	依經濟部投審會規定赴大陸地區投資限額
仲琦科技	214,432	214,432	2,951,701

(註一)係透過第三地區投資設立公司再投資大陸公司。

(註二)係依據仲琦台灣母公司簽證會計師查核之財務報表認列投資損益。

(註三)華琦通訊原係通過轉投資公司-仲琦薩摩亞再投資之大陸公司，然民國101年度經董事會決議調整投資架構，改為透過子公司互動國際100%持有。

3.與大陸被投資公司間之重大交易事項：

本公司民國一一二年度與大陸被投資公司直接或間接之重大交易事項於編製合併財務報告時業已沖銷，請詳「重大交易事項相關資訊」之說明。

佳世達科技股份有限公司

負責人 陳其宏



Qisda
Qisda.com