



股票代號：2352
查詢本年報之網址：
www.Qisda.com
mops.twse.com.tw

佳世達科技股份有限公司 2022年報

1	致股東報告書
3	公司簡介
5	公司治理報告
46	募資情形
52	營運概況
63	財務概況
68	財務狀況及財務績效之檢討分析與風險事項
74	特別記載事項
88	附錄一 最近年度合併財務報告暨會計師查核報告
190	附錄二 最近年度個體財務報告暨會計師查核報告

公司發言人

姓名： 洪秋金
職稱： 財務長

公司代理發言人

姓名： 王立善
職稱： 投資處長
電話： (03)359-8800
電子郵件信箱：investor@Qisda.com

總公司及工廠

總公司： 桃園市龜山區山鶯路 157 號
公司網址：www.Qisda.com
桃園廠： 桃園市龜山區山鶯路 157 號 1、4、5 樓
雙星廠： 桃園市龜山區山鶯路 159 號 1、5、7 樓
雙星二廠： 桃園市龜山區山鶯路 159 號 4 樓
雙星三廠： 桃園市龜山區山鶯路 159 號 6 樓
龜山廠： 桃園市龜山區興業街 7 號 1 樓
電話： (03) 359-8800
台北事業區： 台北市內湖區基湖路 18 號
電話： (02) 2799-8800
新竹分公司： 新竹市科學工業園區力行路 23 號 5 樓
電話： (03) 611-8800

股票過戶機構

名稱： 台新綜合證券股份有限公司股務代理部
地址： 台北市中山區建國北路一段 96 號 B1
網址：<http://www.tssco.com.tw>
電話： (02) 2504-8125

最近年度財務報告簽證會計師

會計師姓名： 張惠貞、施威銘
事務所名稱： 安侯建業聯合會計師事務所
地址： 台北市信義路 5 段 7 號 68 樓
網址：<http://www.kpmg.com.tw>
電話： (02) 8101-6666

海外有價證券掛牌買賣資訊

海外存託憑證

交易場所名稱： 盧森堡證券交易所
查詢資訊方式： 本公司網址：www.Qisda.com 投資人關係

致股東報告書

各位股東女士、先生：

2022年，佳世達的合併營收為新台幣2,398億元，較前一年度增加139億元，合併營業利益新台幣59億元，合併稅後盈餘新台幣111億元，其中歸屬於母公司業主之淨利為新台幣83億元，每股稅後盈餘新台幣4.20元。

佳世達近年來積極轉型，接下來將繼續朝「2027年高附加價值事業獲利過半」目標邁進。我們以集團資源平台為核心，集結隱形冠軍共組聯合艦隊，此理念獲得國內多家上市櫃企業認同而加入，因此在新冠疫情衝擊、供應鏈挑戰、全球貿易戰升溫等不確定因素中，佳世達合併營收仍能連續第五年創下歷史新高。2022年，我們在四大營運方針均致力擴大事業版圖：

- 一、優化現有事業經營：兩大主要產品線為顯示器及投影機，持續獲得穩定的成果與領導地位。顯示器表現優於整體產業，排名全球第二，持續朝高階、高單價、專業顯示器及醫療顯示器發展，DLP投影機也維持全球前二的領先地位。
- 二、快速擴大醫療事業：2022年，佳世達在醫療領域穩健擴張，營收突破200億元。南京明基醫院獲評為最高等級的三級甲等綜合醫院，蘇州、南京兩家醫院營運健康，持續完善醫療品質和管理，致力打造智慧醫療。醫療器材與通路擴展方面，2022年，明基透析所生產的明基血液透析器（BenQ Qflux Dialyzer）取得馬來西亞醫材許可證，完整東南亞五國布局拼圖，並持續拓展中國大陸市場，打造從透析器、透析液及消毒液的製造及通路一條龍服務；更透過投資大江基因，攜手共創精準醫療未來商機。
- 三、加速解決方案開發：佳世達完善IT（資訊技術）和營運技術（OT）布局，朝全方位軟硬體服務系統整合供應商方向發展，2022年智慧解決方案合併營收維持300億元以上規模。佳世達持續服務六大智慧垂直市場，滿足疫情下無接觸、雲端轉型等需求，積極拓展雲市集、雲地整合商機，協助製造業提升自動化，在智慧餐飲更打造融合線上、線下的全通路平台解決方案，滿足客戶需求。
- 四、布局網路通訊事業：2022年網通事業營收規模達300億元，看好網路通訊在未來科技生活益顯重要，藉由明泰、仲琦、互動等子公司，打造融合有線無線網路的全方位寬頻服務。

展望2023年，經濟環境雖有通膨、升息、戰爭與地緣政治等不確定性因素，卻也帶來提升自動化、加速數位轉型等長期機會，佳世達將繼續聚焦四大營運方向，期盼更上層樓，為公司創造長期價值。計畫如下：

- 一、優化現有事業經營：顯示器與投影機均將持續鞏固全球領先地位，產品朝向高階、高解析度與高價值應用布局。

二、快速擴大醫療事業：明基醫院持續以打造中國第一的民營醫院為目標，醫療器材事業以布局通路為優先，尤以亞洲及新興國家為重點區域，同時發展自主產品技術如超音波、血液透析儀、口掃機等，拓展專業醫療管理領域，專注在智慧醫療、醫療服務、醫療設備耗材、血液透析四大領域發展產品與服務，並持續透過雙贏併購或策略合作模式，擴大醫療產業結盟。

三、加速解決方案開發：持續橫向整合智能事業內部技術與通路，以符合不同垂直市場需求，更積極整合已投資的友通、拍檔等發揮綜效，串聯邁達特在 IT 領域、羅昇在 OT 領域的國際一線代理品牌，為客戶提供最佳的智慧解決方案，協助客戶數位轉型、並滿足雲端與資安防護等需求。

四、布局網路通訊事業：以聯網為核心提供客戶需要的產品及服務，積極擴大 5G 企業專網，布局低軌衛星與太空商機，打造無縫接軌且快速的全方位寬頻服務。

佳世達以創新與技術發展，維持競爭優勢，每年在產品創新與研發上，平均投入約占營業額 2%~3% 的費用，累積至目前擁有各國專利共 1,199 件。

佳世達也致力於企業的永續經營，2022 年正式加入 RE100，成為全台灣第一家加入 RE100 的電腦周邊科技集團，承諾 2040 年全面使用再生能源，也承諾 2030 年達到供應鏈減碳 20% 的目標以及 2050 年達到淨零排放。佳世達在環境、社會、公司治理等 ESG 指標，均維持資訊高度透明，更以聯合艦隊理念帶領夥伴共同實踐 ESG，因此集團共獲得「TCSA 台灣永續獎及台灣永續行動獎」14 項大獎。佳世達榮獲「台灣百大永續典範企業獎」，更攜手大艦隊夥伴共七家公司獲獎，其中明泰、仲琦、友通和邁達特，首次參賽即獲得「永續報告書獎」肯定，更顯示佳世達帶領大艦隊共同落實永續經營，並廣獲認同。

感謝各位股東長期以來給予公司的支持與鼓勵，本公司經營團隊及全體員工將繼續努力，為公司及股東爭取最大利益。

敬祝您身體健康，萬事如意！

董事長暨執行長 陳其宏



總經理 黃漢州



公司簡介

壹、設立日期：1984 年 4 月 21 日

貳、公司沿革

- 1984 年 4 月 公司設立。登記資本額新台幣(以下同)140,000 仟元，實收資本額為 35,000 仟元。
- 1993 年 4 月 大陸蘇州明基子公司成立。
- 11 月 於桃園龜山設立本公司總部及生產基地。
- 1996 年 7 月 公司股票正式於台灣證券交易所掛牌上市。
- 11 月 發行海外第一次可轉換公司債美金 110,000 仟元。
- 1998 年 1 月 明基蘇州科技園區奠基。
- 12 月 發行國內第一次無擔保公司債 2,000,000 仟元。
- 2000 年 6 月 發行國內第一次無擔保轉換公司債 4,000,000 仟元。
- 2001 年 2 月 發行海外第二次可轉換公司債美金 175,000 仟元。
- 2002 年 1 月 創立自有品牌 BenQ，公司英文名稱變更為 BenQ Corporation。
- 5 月 董事會推選李焜耀先生為董事長。
- 6 月 桃園龜山雙星新廠正式啟用。
- 2003 年 2 月 與 Philips 成立飛利浦明基合資公司。
- 2004 年 1 月 合併本公司 100% 子公司達宙通訊系統股份有限公司。
- 2005 年 6 月 發行國內第一次無擔保公司債 4,000,000 仟元。
- 南京明基醫院開工興建。
- 10 月 BenQ 品牌價值晉身十大台灣國際品牌第四名。
- 與西門子手機部門的合併正式生效，BenQ Mobile 行動通訊公司開始運作。
- 12 月 發行海外存託憑證 150,000 仟股。
- 2006 年 1 月 BenQ-Siemens 首款雙品牌手機產品上市。
- 4 月 與建興電子科技進行光儲存產品製造整合。
- 董事會決議停止對 BenQ Mobile 增資。
- 11 月 BenQ 獲選為中國消費電子產業領先品牌 TOP 10，名列中國最具影響力品牌之列。
- 2007 年 1 月 發行國內第一次無擔保可交換公司債 4,500,000 仟元。
- 6 月 股東會通過進行品牌分割、減資彌補虧損及公司更名。
- 7 月 公司名稱由明基電通變更為佳世達科技。
- 9 月 公司進行減資。
- 公司於台灣證券交易所掛牌上市股票簡稱更名為佳世達 (2352)。
- 2008 年 4 月 私募普通股增資新台幣 5,000,000 仟元。
- 5 月 南京明基醫院正式開業。
- 6 月 股東會決議設置獨立董事及審計委員會。
- 2009 年 7 月 蘇州明基醫院開工興建。
- 2011 年 8 月 董事會決議設置薪資報酬委員會。
- 10 月 BenQ 連續三年榮獲中國最佳人力資源典範企業並獲得最佳薪酬與績效管理典範獎。
- 南京明基醫院經江蘇省衛生廳認定為三級醫院。
- 2012 年 9 月 獲選經濟部工業局 2012 CSR 報告書優質案例企業。
- 11 月 榮獲 2012 Taiwan CSR Awards 台灣企業永續報告獎製造業銅獎。
- 2013 年 5 月 蘇州明基醫院正式開業。
- 10 月 明基醫院榮獲 2012 年中國民營醫院競爭力 100 強排名第七。
- 11 月 榮獲 2013 Taiwan CSR Awards 台灣企業永續報告獎製造業 Top 50 優等獎及最佳氣候領袖楷模獎。
- 12 月 獲選經濟部工業局 2013 CSR 報告書優質案例企業。
- 2014 年 11 月 榮獲「2014 台灣企業永續獎」之台灣 Top 50 企業永續報告獎「大型企業電腦相關製造業」銀獎。
- 2015 年 4 月 榮獲台灣證券交易所第一屆公司治理評鑑系統前 5%。
- 5 月 榮獲 2015 遠見雜誌企業永續獎環境友善組首獎。
- 2016 年 5 月 榮獲 2016 遠見雜誌企業社會責任獎電子科技組楷模獎。
- 11 月 榮獲「2016 台灣企業永續獎」Top 50 企業永續報告「電子資訊製造業」金獎及「最佳氣候領袖獎」。

- 2017年 4月 完成公開收購拍檔科技股份有限公司股權約 42.06%。
 5月 StrategicRISK 「年度最佳營運持續管理獎」。
 11月 永續能源研究基金會 「2017 台灣企業永續獎」之台灣 Top 50 「企業永續報告金獎」及 Top50 「綜合績效獎」。
 11月 完成公開收購友通資訊股份有限公司股權約 36.28%。
- 2018年 1月 湯森路透(Thomson Reuters)全球百大科技領導者(Top 100 Global Technology Leaders)。
 3月 CSRone 永續報告平台(CSRone Reporting)台灣 30 家標竿企業之一。
 3月 參與認購明泰科技股份有限公司以私募方式辦理現金增資發行之普通股，持股比例約 18.38%。
 8月 參與認購凱圖國際股份有限公司以現金增資發行之普通股，持股比例約 29.85%。
 11月 參與認購眾福科技股份有限公司以私募方式辦理現金增資發行之普通股，持股比例約 28.82%。
- 2019年 4月 全台首張人機協作安全認證。
 6月 2019 年 HR Asia 亞洲最佳企業雇主獎。
 7月 以現金增資方式與上海坤鑫醫療科技有限公司合資設立新公司，明基生物技術(上海)有限公司，本公司持股佔比為 70%。
 8月 參與認購勝品電通股份有限公司私募普通股，持股比例約 20%。
 8月 參與認購邁達特數位股份有限公司私募普通股，持股比例約 35%。
 9月 佳世達雙星廠續獲經濟部工業局綠色工廠認證。
 10月 投資設立佳世達越南有限公司。
 11月 永續能源研究基金會 「台灣企業永續獎」之企業永續報告類 「電子資訊製造業」白金獎及 「綜合績效獎」。
 11月 佳世達董事長陳其宏獲 2019 「安永企業家獎」年度大獎與經營典範企業家獎。
- 2020年 3月 參與認購矽瑪科技股份有限公司私募普通股，持股比例約 37.5%。
 7月 完成公開收購明泰科技股份有限公司股權約 19%。
 9月 2020 年 HR Asia 「亞洲最佳企業雇主獎」及 「WeCare 最佳員工關懷獎」。
 11月 永續能源研究基金會 「台灣企業永續獎」之 「台灣十大永續典範企業獎」、「企業永續報告書白金獎」、「企業永續卓越案例：創新成長獎」及 「企業永續卓越案例：創意溝通獎」。
 12月 佳世達董事長陳其宏獲台灣併購金鑫獎之 「卓越成就獎」及國家傑出經理獎之 「國家卓越成就獎」。
- 2021年 1月 完成公開收購邁達特數位股份有限公司股權約 16%。
 9月 2021 年 HR Asia 「亞洲最佳企業雇主獎」及 「WeCare 最佳員工關懷獎」。
 10月 2021 年 「全球最佳雇主獎」。
 11月 永續能源研究基金會 「台灣企業永續獎」之 「台灣永續企業績優獎」、「企業永續報告書金獎」、「社會共融領袖獎」、「台灣永續行動獎：就業與經濟成長-銀獎」及 「台灣永續行動獎：教育品質-銅獎」。
- 2022年 4月 佳世達董事長陳其宏榮獲潘文淵文教基金會 ERSO Award。
 7月 參與認購大江基因醫學股份有限公司以私募方式辦理現金增資發行之普通股，持股比例約 17.84%。
 8月 永續能源研究基金會 「台灣永續行動獎—環境永續金獎」、「台灣永續行動獎—社會共融金獎」及 「台灣永續行動獎—經濟發展銅獎」。
 8月 2022 年 HR Aisa 「亞洲最佳企業雇主獎」。
 11月 永續能源研究基金會 「台灣企業永續獎」之 「台灣百大永續典範企業獎」、「企業永續報告：電子資訊製造業—金獎」。
 12月 佳世達董事長陳其宏榮獲科技管理獎及榮獲光電工程獎。
 12月 明基佳世達集團加入 RE100。

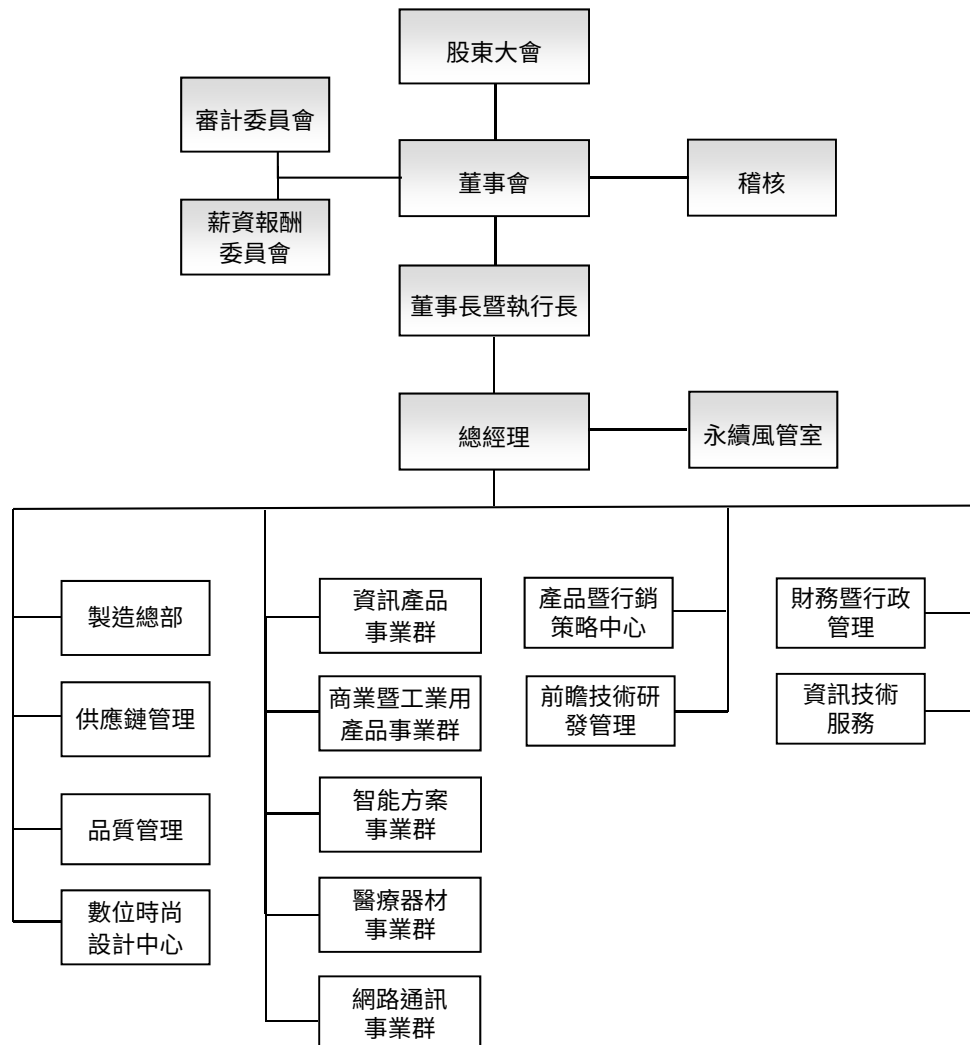
註：本公司之子公司明基材料(股)公司、明基三豐醫療器材(股)公司、拍檔科技(股)公司、友通資訊(股)公司、眾福科技(股)公司、邁達特數位(股)公司、勝品電通(股)公司、矽瑪科技(股)公司及明泰科技(股)公司之公司沿革，請參閱該公司 2022 年年報。

公司治理報告

壹、組織系統

一、組織系統圖

2023.03.31



二、各部門所營業務

部 門	主 要 職 掌
資訊產品事業群 商業暨工業用產品事業群 智能方案事業群 醫療器材事業群 網路通訊事業群	<ol style="list-style-type: none"> 1. 國內、外市場業務之開發與推廣 2. 行銷計劃之建立 3. ODM/EMS 產品開發評估 4. 產品之研發與新技術之導入及改善 5. 產品品質系統之規劃及品質管理計劃之擬定
製造總部	<ol style="list-style-type: none"> 1. 負責各產品生產製造 2. 生產製造之良率、產能計劃、效率之控管 3. 生產製造資源之協調並完成出貨目標 4. 貫徹品質管理系統，確保產品品質，符合客戶的需求
供應鏈管理	<ol style="list-style-type: none"> 1. 全球運籌規劃及管理 2. 策略採購規劃及管理 3. 供應鏈垂直整合的整體規劃與執行
品質管理	<ol style="list-style-type: none"> 1. 推動產品品質管理監督與品質策略規劃執行 2. 推動企業永續經營，環保綠能，及持續改善活動 3. 提供研發單位量測分析與安規認證申請 4. 提供產品客戶售後服務事項
數位時尚設計中心	<ol style="list-style-type: none"> 1. 產品造形與機能設計 2. 人機界面設計 3. 視覺傳達設計 4. 使用者研究與設計之趨勢分析
產品暨行銷策略中心	<ol style="list-style-type: none"> 1. 事業組合策略之分析與規畫 2. 協助各事業群擬定事業競爭策略與商業設計 3. 協助各事業群進行 STP 規畫與建立產品組合 4. 協助各事業群引進設計思考
前瞻技術研發管理	<ol style="list-style-type: none"> 1. 收集最新材料、技術、產品資訊、提供公司產品開發技術訊息 2. 整合公司新技術、提升事業單位產品開發能力 3. 尋求內外部資源、解決公司內部重大技術問題
財務暨行政管理 (財務/人力資源/法務/專利工程/投資)	<ol style="list-style-type: none"> 1. 會計制度、帳務稅務處理分析與規劃 2. 財務資金取得、運用與調度等相關事項 3. 運用各項財務報表數據提供經營方向 4. 股票發行、股務、稅務等相關業務 5. 人力規劃、招募、任用、考核、升遷等人事制度之建立與管理 6. 薪酬制度、出差外派、保險、福利事項之規劃設計與管理 7. 教育訓練與人才培育之規劃、制度建立與執行 8. 企業文化及員工關係等業務之規劃與推動執行 9. 綜理各項合約之擬訂、審核及提供與業務有關之法務諮詢服務 10. 國內外之專利著作權商標、技術授權等智慧財產相關業務 11. 綜理法律事務 12. 協助各事業群擬定投資雷達圖 13. 根據投資雷達圖尋找投資標的及投資策略 14. 協助各事業群訂定擬定投資方案 15. 規劃盡職調查範圍及彙總盡職調查結果
資訊技術服務	<ol style="list-style-type: none"> 1. MIS 系統管理 2. OA 設備之申請與維護 3. 自動化監控系統的架設 4. 掌理資訊安全治理之推動、建立一致性之資訊安全政策、制定資訊安全管理標準、整合並督導資安管理機制之執行、運作、協調等事項
永續風管室	<ol style="list-style-type: none"> 1. 企業永續發展規劃及推動 2. 環保工安衛生規劃及推動 3. 企業風險管理規劃及推動 4. 集團保險事務規劃及推動
稽核	檢查及覆核內部控制制度之缺失及衡量營運之效果及效率

貳、董事、總經理、副總經理、協理、各部門及分支機構主管資料

一、董事資料

停止過戶日：2023.03.31；單位：股

職稱	國籍或註冊地	姓名	性別 年齡	選(就)任日期	任期	初次選任日期	選任時持有股份		現在持有股數		配偶、未成年子女現在持有股份		利用他人名義持有股份		主要經(學)歷	目前兼任本公司及其他公司之主要職務(註2)
							股數	持股比率	股數	持股比率	股數	持股比率	股數	持股比率		
榮譽 董事長	中華民國	李焜耀	男 71-80	2020 06.19	3	1999 05.19	9,719,540	0.49%	9,719,540	0.49%	0	0.00%	註1	註1	瑞士洛桑國際管理發展學院 (IMD) 企管碩士學位 台灣大學電機工程系 友達光電(股)董事長 佳世達科技(股)董事長	達方電子(股)董事 明基文教基金會董事長 註2
董事長	中華民國	陳其宏	男 61-70	2020 06.19	3	2014 01.01	309,919	0.02%	628,246	0.03%	0	0.00%	0	0.00%	政治大學科技管理班 美國Thunderbird國際企業管理 碩士 成功大學電機工程系 佳世達科技(股)總經理	佳世達科技(股)執行長 達方電子(股)董事 明基文教基金會董事 註2
董事	中華民國	友達光電 股份有限公司	-	2020 06.19	3	2005 05.18	335,230,510	17.04%	335,230,510	17.04%	0	0.00%	0	0.00%	英國赫瑞瓦特大學 (Heriot-Watt University) 企管碩士	友達光電(股)董事長暨集團 策略長
	中華民國	代表人： 彭双浪	男 61-70	2020 06.19	3	2010 06.18	9,164	0.00%	9,164	0.00%	65,032	0.00%	0	0.00%		富采投控(股)副董事長 康利投資(股)董事長 隆利投資(股)董事長 友達永續基金會董事長
董事	中華民國	財團法人明基 文教基金會	-	2020 06.19	3	2017 06.22	608,083	0.03%	608,083	0.03%	0	0.00%	0	0.00%	北京清華大學 EMBA 學位 英國格林威治大學 MBA	佳世達科技(股)總經理 友達光電(股)董事
	中華民國	代表人： 黃漢州	男 61-70	2020 06.19	3	2017 06.22	240,952	0.01%	321,747	0.02%	686	0.00%	0	0.00%		佳世達科技(股)資深副總經理 明基文教基金會董事 註2

職稱	國籍 或註冊地	姓名	性別 年齡	選(就)任 日期	任期	初次選任 日期	選任時持有股份		現在持有股數		配偶、未成年子女現 在持有股份		利用他人名 義持有股份		主要經(學)歷	目前兼任本公司 及其他公司之主要職務 (註2)
							股數	持股 比率	股數	持股 比率	股數	持股 比率	股數	持股 比率		
獨立 董事	中華 民國	范成炬	男 71-80	2020 06.19	3	2011 06.24	0	0.00%	0	0.00%	0	0.00%	0	0.00%	台灣大學電機系 台灣微軟(股)總經理/總裁 普訊創投(股)總經理 倫飛電腦(股)副總經理 美商惠普科技(股)副總經理	瑜軒(股)董事長 貝登堡國際(股)董事 貝登堡智能(股)董事
獨立 董事	中華 民國	顏漏有	男 61-70	2020 06.19	3	2020 06.19	0	0.00%	0	0.00%	0	0.00%	0	0.00%	政治大學會計研究所商學碩士 華鴻管理顧問(股)公司副董事長兼 總經理 德勤中國策略長/全國客戶與市場 主管合夥人 勤業眾信聯合會計師事務所合夥人 德勤諮詢顧問公司台灣區總裁 勤業管理顧問(股)公司總經理	信義房屋(股)獨立董事 財團法人創業者共創平台 基金會董事長 阿里巴巴台灣創業者基金董 事 台灣地方創生基金會董事
獨立 董事	中華 民國	徐爵民	男 61-70	2020 06.19	3	2020 06.19	0	0.00%	0	0.00%	0	0.00%	0	0.00%	美國加州柏克萊大學電機工程與電 腦科學系博士 清華大學榮譽退休教授 中華民國科技部部長 工業技術研究院院長 清華大學電機資訊學院院長	聯華電子(股)獨立董事 遠傳電信(股)獨立董事 晶祈生技(股)董事 究心公益科技(股)董事 聚界潔能(股)董事

註1：依據臺灣高等法院 98 年度囑上重訴字第 61 號判決書所載，李焜耀先生於 2000 年度、2003 年度、2004 年度員工分紅配股時，有利用他人名義持有股份(包含嗣後之股票股利)共 2,323,225 股。另依據台灣桃園地方法院檢察署檢察官 101 年度偵字第 11642 號起訴書所載，李焜耀先生於 2003 年度、2004 年度員工分紅配股時，利用他人名義持有股份 400,000 股、300,000 股。經本公司洽詢李焜耀先生截至 2023 年 3 月 31 日本年報刊印日止利用他人名義持有股份之情形，李焜耀先生回覆因時間久遠且非本人處理尚無法確認。上開資訊，請投資人自行審慎判斷，以保障自身權益。

註2：董事兼任本公司關係企業職務情形，請參閱本年報「各關係企業董事、監察人及總經理資料」一節。

註3：公司董事長與總經理或相當職務者(最高經理人)為同一人、互為配偶或一親等親屬者，應說明其原因、合理性、必要性及因應措施之相關資訊：本公司董事長與執行長為同一人，可對外代表公司並有效統籌管理經營團隊，以有效執行投資併購的模式，帶領佳世達價值轉型，快速強化醫療事業、加速解決方案開發，並積極擴大 5G 網通事業布局，發揮轉型綜效。同時為強化董事會獨立性與監督職能，本公司董事會成員設有三席獨立董事，且三分之二董事不具員工或經理人身分，以健全董事會運作，符合公司治理原則。

註4：具配偶或二親等以內關係之其他主管、董事或監察人：無。

法人股東之主要股東

法人股東名稱 (註1)	法人股東之主要股東	
	名稱	持股比例
友達光電股份有限公司 (註2)	佳世達科技股份有限公司	6.90%
	中國信託商業銀行受託保管元大台灣高股息證券投資信託基金專戶	4.71%
	永豐商業銀行受託友達光電股份有限公司員工持股信託管理委員會信託財產專戶	4.62%
	廣達電腦股份有限公司	4.61%
	花旗託管友達光電股份有限公司海外存託憑證專戶	2.52%
	南山人壽保險股份有限公司	1.50%
	新制勞工退休基金	1.27%
	美商摩根大通銀行台北分行受託保管梵加德集團公司經理之梵加德新興市場股票指數基金投資專戶	0.91%
	中國信託商業銀行受託保管元大台灣卓越50證券投資信託基金專戶	0.88%
	美商摩根大通銀行台北分行受託保管先進星光基金公司之系列基金先進總合國際股票指數基金投資專戶	0.86%
財團法人明基文教基金會 (註3)	佳世達科技股份有限公司 (註4)	100%

註1：董事屬法人股東者。

註2：持股基準日為2022年10月7日。

註3：法人股東非屬公司組織者，前開應揭露之股東名稱及持股比例，即為出資者或捐助人名稱及其出資或捐助比例。

註4：請參閱本年報肆、募資情形之主要股東名單

主要股東為法人者其主要股東

法人股東名稱	法人股東之主要股東	
	名稱	持股比例
廣達電腦股份有限公司 (註1)	千宇投資股份有限公司	14.82%
	林百里	10.76%
	花旗(台灣)商業銀行受託保管新加坡政府投資專戶	2.85%
	梁次震	2.14%
	兆豐國際商業銀行受託何莎信託財產專戶	2.07%
	國泰人壽保險股份有限公司	2.04%
	南山人壽保險股份有限公司	1.99%
	怡佳欣投資股份有限公司	1.64%
	欣敏投資股份有限公司	1.57%
	新制勞工退休基金	1.47%
南山人壽保險股份有限公司 (註2)	潤成投資控股股份有限公司	89.55%
	潤華染織廠股份有限公司	1.34%
	杜英宗	1.16%
	潤泰興股份有限公司	0.97%
	潤泰創新國際股份有限公司	0.23%
	潤泰全球股份有限公司	0.21%
	元新投資股份有限公司	0.16%
	潤泰租賃股份有限公司	0.12%
	吉品投資股份有限公司	0.11%
	朋城股份有限公司	0.09%

註1：持股基準日為2022年4月19日。

註2：持股基準日為2023年3月31日。

董事專業資格及獨立董事獨立性資訊揭露

姓名	條件	專業資格與經驗	獨立性情形 (註 1)	兼任其他公開 發行公司獨立 董事家數
榮譽董事長 李焜耀		<p>李焜耀先生自 1999 年起擔任本公司董事，目前為本公司榮譽董事長及明基文教基金會董事長。</p> <p>李焜耀先生畢業於國立台灣大學電機系，並擁有瑞士洛桑國際管理發展學院 (IMD) 企管碩士學位。1976 年加入宏碁，1991 年轉任宏碁集團旗下明基電腦擔任總經理，2007 年主導明基品牌服務與代工製造事業分割，使品牌服務及製造技術雙核心競爭力各自專注發展、持續壯大。</p> <p>李焜耀先生歷任研發、製造、行銷與策略規劃等管理職務，具多元產業及品牌行銷經驗，並熱衷關懷社會公益。</p>	不適用	0
董事長 陳其宏		<p>陳其宏先生自 2014 年起擔任本公司之董事，並經 2017 年董事會推舉擔任本公司董事長，目前為本公司董事長暨執行長及明基文教基金會董事。</p> <p>陳其宏先生 1985 年畢業於國立成功大學電機工程系，2001 年取得美國 Thunderbird 商學院國際管理碩士學位。1991 年以研發工程師的身份加入明基世達集團，2007 年品牌與代工分家，轉至明基品牌事業擔任產品技術中心總經理。2014 年接任本公司總經理職務。</p> <p>陳其宏先生曾負責不同產品的研發及事業部，更一路擔任管理要職，研發與管理的綜合經歷使其累積深厚的產業資歷及創新的領導思維，成為集團轉型創新的總舵手，展現顯著的價值轉型成果。</p>	不適用	0
董事 友達光電股份有限公司 代表人：彭双浪		<p>彭双浪先生自 2010 年起，擔任友達光電股份有限公司派任至本公司之法人董事代表人，目前為友達光電董事長暨集團策略長、富采投控副董事長及友達永續基金會董事長。</p> <p>彭双浪先生擁有英國赫瑞瓦特大學 (Heriot-Watt University) 企管碩士學位。1990 年進入明基電腦，2008 年任友達光電全球業務執行副總經理，2012 年出任友達光電總經理，2015 年升任友達光電董事長暨執行長。</p> <p>彭双浪先生歷任資材、製造、外派馬來西亞、打造友達蘇州廠，投身科技產業逾 30 年，積極推動產業鏈的跨域整合及資源共享，擘劃推動國家數位科技應用和創新發展政策。</p>	不適用	0

姓名	條件	專業資格與經驗	獨立性情形 (註 1)	兼任其他公開 發行公司獨立 董事家數
董事 財團法人明基文教基金會 代表人：黃漢州		<p>黃漢州先生自 2017 年起，擔任財團法人明基文教基金會派任至本公司之法人董事代表人，目前為本公司總經理及明基文教基金會董事。</p> <p>黃漢州先生畢業於英國格林威治大學 MBA 並擁有北京清華大學 EMBA 學位。1985 年加入明基佳世達集團，2005 年至明基大陸地區擔任中國營銷總部總長，負責管理中國區營運，2011 年起擔任本公司資訊產品事業群總經理，2021 年起兼任商業暨工業用產品事業群總經理。</p> <p>黃漢州先生在供應鏈管理資歷超過 13 年、工廠營運管理 10 年、品牌營運 5 年，乃至於事業部及事業群主管超過 10 年，近三年執行併購成長策略並擔任子公司董事長，再加上曾派駐海外超過 10 年，擁有豐富多元的資歷和經營實績，並熟知產業相關人脈。</p>	不適用	0
獨立董事 范成炬		<p>范成炬先生自 2011 年起，擔任本公司之獨立董事，目前為瑜軒股份有限公司董事長。</p> <p>范成炬先生畢業於國立台灣大學電機系。1980 年進入台灣惠普負責業務，1989 年台灣 PC 產業開始發展，轉任至倫飛電腦擔任副總經理，1992 年進入台灣微軟擔任總經理，1999 年升任微軟台灣地區總裁，2001 年於台灣微軟退休，赴普訊創投擔任合夥人。</p> <p>范成炬先生除了擁有豐富產業管理資歷及創業投資經驗，也專心投入本土公共事務及公益活動。</p>	符合	0
獨立董事 顏漏有		<p>顏漏有先生自 2020 年起，擔任本公司之獨立董事，目前為創業者共創平台基金會董事長、台灣地方創生基金會董事及信義房屋獨立董事。</p> <p>顏漏有先生擁有國立政治大學會計研究所商學碩士學位。1982 年任職於勤業會計師事務所擔任會計師，1994 年至勤業管理顧問股份有限公司擔任總經理，2004 年受聘擔任德勤中國北京華北區主管合夥人，2011 年加入華鴻創投集團擔任副董事長兼執行合夥人，2012 年創立 AAMA 台北搖籃計畫，2020 年將該計畫改組，正式成立臺北市創業者共創平台基金會。</p> <p>顏漏有先生在台灣、美國及中國大陸共有 30 年專業服務工作經驗。具備財會專長，擅長商業模式及策略規劃、企業併購及重組、營運管理改善、創業投資及風險管理等，對於協助高成長企業轉型有非常豐富的經驗。</p>	符合	1

姓名	條件	專業資格與經驗	獨立性情形 (註 1)	兼任其他公開 發行公司獨立 董事家數
獨立董事 徐爵民		徐爵民先生自 2020 年起，擔任本公司之獨立董事，目前為聯華電子獨立董事、遠傳電信獨立董事及究心公益科技股份有限公司董事。 徐爵民先生擁有美國加州柏克萊大學電機工程與電腦科學系博士學位。1988 年進入工業技術研究院電子工業研究所，歷任研究員、經理、副組長、組長、副所長、中心主任、所長、副院長等職務，2007 年任教於國立清華大學，擔任李國鼎講座教授及電機資訊學院院長，其後 2010 年接任財團法人工業技術研究院院長。2015 年任中華民國科技部部長一職。 徐爵民先生曾帶領工研院全面推動前瞻技術研究，與產業界共同建立新的合作研發模式，具備敏銳洞察未來趨勢與技術商業化的能力，並鍾情於教育及學術研究，在教育、學術界皆有深厚的經歷。	符合	2

註 1：獨立性情形：

- (1) 均符合「公開發行公司獨立董事設置及應遵循事項辦法」第三條第一項之規定。
- (2) 均未有公司法第 27 條規定以政府、法人或其代表人當選之情事。
- (3) 最近 2 年均未提供本公司或其關係企業商務、法務、財務、會計等服務。
- (4) 獨立董事及其配偶、二親等以內親屬(或利用他人名義)均未持有本公司股份，請詳二、董事、總經理、副總經理、協理、各部門及分支機構主管資料 (一)董事資料。

註 2：獨立董事之專業資格與經驗均符合「公開發行公司獨立董事設置及應遵循事項辦法」第二條第一項之規定。

註 3：本公司所有董事皆未有公司法第 30 條各款情事之一。

董事會多元化及獨立性：

(一) 董事會多元化：

1. 本公司於 2015 年 5 月 5 日董事會通過訂定「公司治理守則」，第三章「強化董事會職能」訂有多元化方針。本公司董事會成員之提名與遴選係遵照公司章程之規定，採用候選人提名制，除評估各候選人之學經歷資格外，並參考利害關係人的意見，遵守「董事選舉辦法」及「公司治理守則」，以確保董事成員之多元性及獨立性。董事會成員應普遍具備執行職務所必需之知識、技能及素養。為達到公司治理之理想目標，董事會整體應具備之能力如下：

- (1) 營運判斷能力。
- (2) 會計及財務分析能力。
- (3) 經營管理能力 (包括對子公司之經營管理)。
- (4) 危機處理能力。
- (5) 產業知識。
- (6) 國際市場觀。
- (7) 領導能力。
- (8) 決策能力。
- (9) 風險管理知識與能力。

董事會成員組成亦應考量多元化，並就本身運作、營運型態及發展需求，並擬訂適當之多元化方針，包括但不限於以下二大面向之標準：

- 基本條件與價值：年齡、性別、身份等。本公司注重董事會成員組成之性別平等，未來以增加至少一席女性董事為目標。
- 專業知識與技能：專業背景、專業技能及產業經歷等。

2. 2022 年本公司董事會成員落實多元化之情形如下：

職稱	姓名	性別	多元產業及專業能力								獨立董事任期
			企業管理	科技產業	創業投資	永續發展	財務會計	風險管理	資訊安全	學術研究	
榮譽董事長	李焜耀	男	√	√		√					
董事長	陳其宏	男	√	√	√	√					
董事	彭双浪	男	√	√	√	√					
董事	黃漢州	男	√	√		√					
獨立董事	范成炬	男	√	√	√				√		超過 3 屆 (註)
獨立董事	顏漏有	男	√		√		√	√			3 屆以內
獨立董事	徐爵民	男				√			√	√	3 屆以內

註：雖獨立董事范成炬已連續擔任3屆獨立董事，但本公司仍需其專業之洞察力來指導公司未來的方向。董事會相信其於判斷及執行職務時，仍持續具有必要的獨立性，並未與管理階層（或其他人）建立某種關係而可能會損害其基於公司最大利益的公正判斷或是執行職務時不偏頗的能力。

本公司現任董事共有7席，其中具本公司員工身分之董事共2席，占比為28.57%；獨立董事共3席占比為42.86%；5位董事年齡61-70歲、2位71-80歲。

以下管理目標已達成：

- (1) 兼任公司經理人之董事不宜逾董事席次三分之一。
- (2) 獨立董事席次超過三分之一。

3. 衡諸本公司董事成員名單，過半數董事具有企業管理、多元科技產業知識、創業投資經驗，並致力於永續發展；此外，獨立董事顏漏有尚具備財務會計專長，擔任過管理顧問公司之總經理，亦熟悉風險管理運作；獨立董事范成炬及徐爵民則分別具有資訊科技產業及學術背景，對於資訊安全相關議題亦有涉略。本公司董事會成員所具備之多元化經驗及能力，對本公司整體業務經營助益良多。

(二) 董事會獨立性：

本公司現任董事成員共7席，包含3席獨立董事（占董事成員比例分別為42.86%），獨立董事席次超過三分之一。截至2022年底，獨立董事均符合金融監督管理委員會證券期貨局有關獨立董事之規範，且各董事間無具配偶或二親等以內關係之情形，故無證券交易法第26條之3規定第3及第4項之情事。綜上所述，本公司董事會具獨立性。

二、總經理、副總經理、協理、各部門及分支機構主管資料

2023.03.31；單位：股

職稱	國籍	姓名	性別	就任日期	持有股份		配偶、未成年子女持有股份		主要經(學)歷	目前兼任其他公司之職務(註2)
					股數	持股比例	股數	持股比例		
董事長暨執行長	中華民國	陳其宏	男	2022.04.01	628,246	0.03%	0	0.00%	政治大學科技管理班 美國 Thunderbird 國際企業管理碩士 成大電機工程系	達方電子董事 明基基金會董事 (註2)
總經理	中華民國	黃漢州	男	2022.04.01	321,747	0.02%	686	0.00%	北京清大 EMBA 格林威治大學 MBA	明基基金會董事 (註2)
資深副總經理	中華民國	蕭澤榮	男	2007.09.01	183,071	0.01%	0	0.00%	淡江化工學士	(註2)
副總經理	中華民國	薛道隆	男	2019.09.01	342,909	0.02%	0	0.00%	中山企管碩士	(註2)
副總經理	中華民國	李昌鴻	男	2019.11.08	233,280	0.01%	6,000	0.00%	台大電機所博士	(註2)
副總經理	中華民國	吳榮華	男	2020.03.27	452,471	0.02%	0	0.00%	元智管理碩士	無
副總經理	中華民國	洪秋金	女	2021.03.23	452,860	0.02%	0	0.00%	台大 EMBA 加州州立大學 Fullerton MBA	達方電子董事 (註2)
副總經理	中華民國	吳宗訓	男	2021.08.11	224,741	0.01%	0	0.00%	交大控工碩士	無
副總經理	中華民國	林旺賜	男	2021.08.11	32,591	0.00%	10,000	0.00%	高雄科大管理學博士	(註2)
副總經理	中華民國	林裕欽	男	2022.05.06	0	0.00%	0	0.00%	清大科技管理學院高階經營管理碩士	(註2)
副總經理	中華民國	黃士修	男	2022.08.05	493	0.00%	0	0.00%	政大企業研究所科技管理碩士	(註2)
協理	中華民國	李振裕	男	2009.04.01	244,572	0.01%	6,000	0.00%	美國西太平洋大學 MBA	(註2)
協理	中華民國	王彥文	男	2010.04.01	59,972	0.00%	0	0.00%	中央企管碩士	無
協理	中華民國	李志恆	男	2010.04.01	26,268	0.00%	0	0.00%	正修工專電機科	無
協理	馬來西亞	聶香泰	男	2011.04.01	18,573	0.00%	27,772	0.00%	輔大電子學士	無
協理	中華民國	鄭穎	男	2013.11.07	136,618	0.01%	0	0.00%	上海交大管理碩士	無
協理	中華民國	林穎芳	男	2013.11.07	19,660	0.00%	0	0.00%	台大機械碩士	無
協理	中華民國	何漢光	男	2014.04.01	44,848	0.00%	2,006	0.00%	元智管理碩士	無
協理	中華民國	吳高揚	男	2014.10.01	196,911	0.01%	0	0.00%	台北工專電機科	無

註1：持有股份係依 2023 年 3 月 31 日停止過戶日實際持有股數為準。

註2：經理人兼任本公司關係企業職務情形，請參閱本報「各關係企業董事、監察人及總經理資料」一節。

註3：總經理或相當職務者(最高經理人)與董事長為同一人、互為配偶或一親等親屬時，應揭露其原因、合理性、必要性及因應措施之相關資訊：本公司董事長與執行長為同一人，可對外代表公司並有效統籌管理經營團隊，以有效執行投資併購的模式，帶領佳世達價值轉型，快速強化醫療事業、加速解決方案開發，並積極擴大 5G 網通事業布局，發揮轉型綜效。同時為強化董事會獨立性與監督職能，本公司董事會成員設有三位獨立董事，且三分之二董事不具員工或經理人身分，以健全董事會運作，符合公司治理原則。

三、最近年度支付董事、監察人、總經理及副總經理之酬金

(一)董事之酬金

2022.12.31；單位：新台幣仟元

職稱	姓名	董事酬金								A、B、C及D等四 項總額及占稅後純 益之比例		兼任員工領取相關酬金								A、B、C、D、E、F 及G等七項總額及 占稅後純益之比例		領取來 自子公司 以外 轉投資 事業或 母公司 酬金 (註8)						
		報酬(A) (註1)		退職退休金 (B) (註2)		董事酬勞(C) (註3)		業務執行費用 (D) (註4)		本公司 本公司 (註9)	本公司 本公司 (註9)	薪資、獎金及特支 費等(E) (註6)		退職退休金(F) (註2)		員工酬勞(G) (註7)				本公司 本公司 (註9)	財務報告 內所有公司 (註9)							
		本 公 司	財 務 報 告 內 所 有 公 司 (註9)	本 公 司	財 務 報 告 內 所 有 公 司 (註9)	本 公 司	財 務 報 告 內 所 有 公 司 (註9)	本 公 司	財 務 報 告 內 所 有 公 司 (註9)			本 公 司	財 務 報 告 內 所 有 公 司 (註9)	本 公 司	財 務 報 告 內 所 有 公 司 (註9)	本 公 司	財 務 報 告 內 所 有 公 司 (註9)	本公司					財務報告 內所有公司 (註9)					
										現金 金額	股票 金額							現金 金額	股票 金額	本 公 司	財務報告 內所有公司 (註9)							
榮譽董事長	李焜耀																											
董事長	陳其宏																											
董事	友達光電股份有限公司																											
法人董事 代表人	友達光電股份有限公司： 彭双浪	12,000	27,113	0	0	9,336	10,539	240	1,443	21,576 (0.26%)	39,095 (0.47%)	59,110	59,538	108	108	73,000	0	73,000	0	153,794 (1.86%)	171,741 (2.08%)	110,624						
董事	財團法人明基文教基金會																											
法人董事 代表人	財團法人明基文教基金會： 黃漢州																											
獨立董事	范成炬																											
獨立董事	顏漏有	8,400	8,400	0	0	9,336	9,336	180	180	17,916 (0.22%)	17,916 (0.22%)	0	0	0	0	0	0	0	0	17,916 (0.22%)	17,916 (0.22%)	0						
獨立董事	徐爵民																											

1.請敘明獨立董事酬金給付政策、制度、標準與結構，並依所擔負之職責、風險、投入時間等因素敘明與給付酬金數額之關聯性：
本公司董事之報酬由董事會依公司章程之授權依董事對公司營運參與程度及貢獻價值，並參酌國內外同業水準所訂定之「董事及功能性委員會委員薪酬辦法」規定發放。如公司有盈餘時，由董事會依公司章程之規定，決議董事酬勞金額。獨立董事為審計委員會當然成員，除給付一般董事之酬金外，考量其所負之職責、承擔風險及投入時間，另酌訂不同之合理酬金。

2.除上表揭露外，最近年度公司董事為財務報告內所有公司提供服務（如擔任母公司/財務報告內所有公司/轉投資事業非屬員工之顧問等）領取之酬金：無。

酬金級距表

給付本公司各個董事酬金級距	董事姓名			
	前四項酬金總額(A+B+C+D)		前七項酬金總額(A+B+C+D+E+F+G)	
	本公司	財務報告內所有公司 (註 9)	本公司	財務報告內所有公司 (註 9)
低於 1,000,000 元	彭双浪、黃漢州	彭双浪	彭双浪	彭双浪
1,000,000 元 (含) ~ 2,000,000 元 (不含)				
2,000,000 元 (含) ~ 3,500,000 元 (不含)				
3,500,000 元 (含) ~ 5,000,000 元 (不含)		黃漢州		
5,000,000 元 (含) ~ 10,000,000 元 (不含)	李焜耀、陳其宏、友達光電(股)公司、財團法人明基文教基金會、范成炬、顏漏有、徐爵民	李焜耀、友達光電(股)公司、財團法人明基文教基金會、范成炬、顏漏有、徐爵民	李焜耀、友達光電(股)公司、財團法人明基文教基金會、范成炬、顏漏有、徐爵民	李焜耀、友達光電(股)公司、財團法人明基文教基金會、范成炬、顏漏有、徐爵民
10,000,000 元 (含) ~ 15,000,000 元 (不含)				
15,000,000 元 (含) ~ 30,000,000 元 (不含)		陳其宏		
30,000,000 元 (含) ~ 50,000,000 元 (不含)			黃漢州	黃漢州
50,000,000 元 (含) ~ 100,000,000 元 (不含)				
100,000,000 元以上			陳其宏	陳其宏
總計	共 9 位 (內含法人 2 位)	共 9 位 (內含法人 2 位)	共 9 位 (內含法人 2 位)	共 9 位 (內含法人 2 位)

註 1：係 2022 年度董事之報酬(包括董事薪資、職務加給、離職金、各種獎金、獎勵金等)。

註 2：係 2022 年度依法提撥及給付數。

註 3：係 2022 年度之董事酬勞。

註 4：係 2022 年度董事之相關業務執行費用(包括子公司為其子公司指派法人董事代表人之酬金與其子公司發放董事薪資之差額、車馬費、特支費、各種津貼、宿舍、配車等實物提供等)。

註 5：稅後純益係指 2022 年度個體財務報告之稅後純益。

註 6：係 2022 年董事兼任員工(包括兼任總經理、副總經理、其他經理人及員工)所領取包括本公司為子公司指派法人董事代表人之酬金與子公司發放董事薪資之差額、薪資、職務加給、離職金、各種獎金、獎勵金、車馬費、特支費、各種津貼、宿舍、配車等實物提供等。依 IFRS 2「股份基礎給付」認列之薪資費用，包括取得員工認股權憑證、限制員工權利新股及參與現金增資認購股份等，亦應計入酬金。

註 7：係 2022 年董事兼任員工(包括兼任總經理、副總經理、其他經理人及員工)取得員工酬勞(含股票及現金)者，依本公司 2023 年 3 月 6 日董事會通過擬議分派員工酬勞金額。

註 8：係 2022 年董事擔任子公司以外轉投資事業之董事、監察人或經理人等身分所領取之報酬、酬勞(包括員工、董事及監察人酬勞)及業務執行費用等相關酬金。

註 9：合併報表內所有公司包括本公司。

(二)監察人之酬金

本公司自 2008 年 6 月 13 日起，由審計委員會負責執行相關法令所規定之監察人職權。

(三)總經理及副總經理之酬金

2022.12.31；單位：新台幣仟元

職稱	姓名	薪資(A) (註 2)		退職退休金(B) (註 3)		獎金及特支費等 (C)(註 4)		員工酬勞(D) (註 5)				A、B、C 及 D 等四 項總額及占稅後純 益之比(%) (註 6)		領取來自 子公司以 外轉投資 事業或母 公司酬金 (註 7)
		本 公 司	財 務 報 告 內 所 有 公 司 (註 8)	本 公 司	財 務 報 告 內 所 有 公 司 (註 8)	本 公 司	財 務 報 告 內 所 有 公 司 (註 8)	本公司		財務報告內所 有公司(註 7)		本 公 司	財 務 報 告 內 所 有 公 司 (註 8)	
								現 金 金 額	股 票 金 額	現 金 金 額	股 票 金 額			
執行長	陳其宏													
總經理	黃漢州													
資深副總經理	蕭澤榮													
副總經理	薛道隆													
副總經理	李昌鴻													
副總經理	吳榮華													
副總經理	洪秋金	42,927	43,496	978	978	103,968	103,976	120,538	0	120,538	0	268,411 (3.25%)	268,988 (3.26%)	2,303
副總經理	吳宗訓													
副總經理	林旺賜													
副總經理	林裕欽 (註 1)													
副總經理	黃士修 (註 1)													

酬金級距表

給付本公司各個總經理及副總經理酬金級距	總經理及副總經理姓名	
	本公司	財務報告內所有公司 (註 8)
低於 1,000,000 元		
1,000,000 元 (含) ~ 2,000,000 元 (不含)		
2,000,000 元 (含) ~ 3,500,000 元 (不含)		
3,500,000 元 (含) ~ 5,000,000 元 (不含)		
5,000,000 元 (含) ~ 10,000,000 元 (不含)		
10,000,000 元 (含) ~ 15,000,000 元 (不含)	吳榮華、洪秋金、吳宗訓、 林旺賜、林裕欽、黃士修	吳榮華、洪秋金、吳宗訓、 林旺賜、林裕欽、黃士修
15,000,000 元 (含) ~ 30,000,000 元 (不含)	蕭澤榮、李昌鴻、薛道隆	蕭澤榮、李昌鴻、薛道隆
30,000,000 元 (含) ~ 50,000,000 元 (不含)	黃漢州	黃漢州
50,000,000 元 (含) ~ 100,000,000 元 (不含)	陳其宏	陳其宏
100,000,000 元以上		
總計	共 11 位	共 11 位

註 1：林裕欽先生於 2022 年 5 月 6 日獲擢升為副總經理；黃士修先生於 2022 年 8 月 5 日獲擢升為副總經理。

註 2：係填列截至 2022 年底，在任總經理及副總經理其 2022 年度之薪資、職務加給、離職金。

註 3：係 2022 年度依法提撥及給付數。

註 4：係填列 2022 年度總經理及副總經理各種獎金、獎勵金、車馬費、特支費、各種津貼、宿舍、配車等實物提供、本公司為子公司指派法人董事代表人之酬金與子公司發放董事薪資之差額及其他報酬金額。依 IFRS 2「股份基礎給付」認列之薪資費用，包括取得員工認股權憑證、限制員工權利新股及參與現金增資認購股份等，亦應計入酬金。

註 5：係 2022 年度之員工酬勞，依本公司 2023 年 3 月 6 日董事會通過擬議分派員工酬勞金額。

註 6：稅後純益係指 2022 年度個體財務報告之稅後純益。

註 7：係指 2022 年總經理及副總經理擔任子公司以外轉投資事業或母公司之董事、監察人或經理人等身分所領取之報酬、酬勞（包括員工、董事及監察人酬勞）及業務執行費用等相關酬金。

註 8：合併報表內所有公司包括本公司。

(四)分派員工酬勞之經理人姓名及分派情形：

單位：新台幣仟元

職稱	姓名 (註 1)	股票金額 (註 2)	現金金額 (註 2)	總計	總額占稅後純益之比例 (%) (註 3)
董事長暨執行長	陳其宏	0	145,353	145,353	1.76%
總經理	黃漢州				
資深副總經理	蕭澤榮				
副總經理	薛道隆				
副總經理	李昌鴻				
副總經理	林裕欽				
副總經理	黃士修				
副總經理	吳榮華				
副總經理	洪秋金				
副總經理	吳宗訓				
副總經理	林旺賜				
協理	吳木陽				
協理	李振裕				
協理	王彥文				
協理	李志恒				
協理	聶香泰				
協理	鄭穎				
協理	林穎芳				
協理	鄭銀象				
協理	何漢光				
協理	李自培				
協理	吳高揚				
會計主管	劉大文				

註 1：截至 2022 年 12 月 31 日在任者。

註 2：係 2022 年度之員工酬勞。

註 3：係指 2022 年度個體財務報告之稅後純益。

四、分別比較說明本公司及合併報表所有公司於最近二年度支付本公司董事、監察人、總經理及副總經理酬金總額占個體或個別財務報告稅後純益比例之分析並說明給付酬金之政策、標準與組合、訂定酬金之程序、與經營績效及未來風險之關聯性

- (一) 本公司及合併報表所有公司於最近二年度支付本公司董事、監察人、總經理及副總經理酬金總額占個體財務報告稅後純益比例之分析

單位：仟元

	2022 年	2021 年
本公司個體財務報告稅後純益	8,251,930	8,307,546
本公司支付董事酬金所佔比例	0.48%	0.96%
合併報告所有公司支付董事酬金所佔比例	0.69%	1.13%
本公司支付副總經理以上經理人酬金所佔比例	3.25%	2.64%
合併報告所有公司支付副總經理以上經理人酬金所佔比例	3.26%	2.65%

- (二) 給付酬金之政策、標準與組合、訂定酬金之程序、與經營績效及未來風險之關聯性為定期評估董事及經理人之薪資報酬，分別以本公司「董事會績效評估辦法」及適用經理人與員工之「績效管理辦法」所執行之評核結果為依據。

- (1) 本公司董事之報酬由董事會依公司章程之授權依董事對公司營運參與程度及貢獻價值，並參酌國內外同業水準所訂定之「董事及功能性委員會委員薪酬辦法」規定發放。如公司有盈餘時，由董事會依公司章程第十六條規定，得按不超過當年度獲利 1% 額度內，決議當年度董事酬勞。本公司依「董事會績效評估辦法」定期評估董事之酬金，相關績效考核及薪酬合理性均經薪資報酬委員會及董事會審核通過。
- (2) 本公司經理人酬金，依酬金(薪資)管理相關規定辦理各項工作津貼及獎金，以體恤及獎勵員工在工作上的努力付出，相關獎金亦視公司年度經營績效、財務狀況、營運狀況及個人工作績效核給；另當年度公司如有獲利，依公司章程第十六條規定提撥 5~20% 以上為員工酬勞。本公司依「績效管理辦法」執行之績效評核結果，作為經理人獎金核發之參考依據，經理人績效評估項目分為一、財務性指標：依本公司管理損益報表，各事業群部門對公司利潤貢獻度分配，並參酌經理人之目標達成率；二、非財務性指標：公司核心價值之實踐與營運管理能力、永續經營之參與等兩大部分，計算其經營績效之酬金，並隨時視實際經營狀況及相關法令適時檢討酬金制度。

參、公司治理運作情形

致力為股東創造利潤進而回饋社會一直是佳世達的基本信念，本公司支持並倡導營運透明化及資訊傳遞的公平性，讓本公司之股東、客戶、利害關係人有統一的管道可即時獲得公司業務、財務相關資訊。

本公司董事會以公司及全體股東利益為最優先考量，進行營業評估及重大決議，會計師及獨立董事亦扮演監督之角色，以謹慎的態度審視公司及董事會執行業務情形。

本公司已依相關規定，設置獨立董事、審計委員會及薪資報酬委員會，維持更健全的決策及執行組織，持續提高公司經營效率並以實際行動落實公司治理。

一、董事會運作情形

本公司 2022 年董事會開會 6 次(A)，董事出席情形如下：

職稱	姓名	實際出席(列)席次數(B)	委託出席次數	實際出席(列)席率(%) (B/A)	備註
榮譽董事長	李焜耀	6	0	100%	
董事長	陳其宏	6	0	100%	
董事	友達光電股份有限公司 代表人：彭双浪	6	0	100%	
董事	財團法人明基文教基金會 代表人：黃漢州	6	0	100%	
獨立董事	范成炬	6	0	100%	
獨立董事	顏漏有	6	0	100%	
獨立董事	徐爵民	6	0	100%	

註：所有董事均親自出席董事會，平均出席率 100%，優於本公司董事會績效評估內部自評之標準 80%。

其他應記載事項：

一、董事會之運作如有下列情形之一者，應敘明董事會日期、期別、議案內容、所有獨立董事意見及公司對獨立董事意見之處理：

(一) 證券交易法第14條之3所列事項：本公司已設置審計委員會，不適用第14條之3規定。有關證券交易法第14條之5所列事項之說明，請參閱審計委員會運作情形(P21)。

(二) 除前開事項外，其他經獨立董事反對或保留意見且有紀錄或書面聲明之董事會議決事項：無。

二、董事對利害關係議案迴避之執行情形，應敘明董事姓名、議案內容、應利益迴避原因以及參與表決情形：

董事會日期	董事姓名	議案內容	應利益迴避原因	參與表決情形
2022.03.07	董事友達光電股份有限公司代表人彭双浪、 董事財團法人明基文教基金會代表人黃漢州、 獨立董事徐爵民	核准解除現任董事及其代表人競業限制案	為被解除競業限制項目之董事	不參與討論及表決
	榮譽董事長李焜耀、 董事長陳其宏、 董事財團法人明基文教基金會代表人黃漢州	核准捐贈財團法人明基文教基金會案	擔任財團法人明基文教基金會之董事	不參與討論及表決
	董事長陳其宏、 董事財團法人明基文教基金會代表人黃漢州	核准民國 110 年度高階經理人及稽核主管之員工酬勞分派案	擔任本公司經理人職務	不參與討論及表決
	董事長陳其宏	核准本公司增設執行長一職暨委任執行長案	為被委任者	不參與討論及表決
	董事財團法人明基文教基金會代表人黃漢州	核准本公司總經理及新竹分公司經理人異動案	為被委任者	不參與討論及表決

董事會日期	董事姓名	議案內容	應利益迴避原因	參與表決情形
2022.03.07	董事長陳其宏、 董事財團法人明基文教基金會代表人黃漢州	核准民國 111 年度高階經理人薪資報酬指標案	擔任本公司經理人職務	不參與討論及表決
	董事長陳其宏、 董事財團法人明基文教基金會代表人黃漢州	核准民國 111 年度高階經理人及稽核主管獎金及調薪政策案	擔任本公司經理人職務	不參與討論及表決
2022.04.01	榮譽董事長李焜耀、 董事長陳其宏、	同意子公司明基電通股份有限公司出售其子公司明基電通有限公司 100%股權案	擔任明基電通股份有限公司之董事	不參與討論及表決
2022.05.06	董事長陳其宏	核准為持股 100%佳世達納閩子公司背書保證案	擔任佳世達納閩子公司之董事	不參與討論及表決
	董事長陳其宏、 董事友達光電股份有限公司代表人彭双浪	同意子公司出售明基能源技術股份有限公司股權案	擔任出售持股之子公司董事 友達光電持有明基能源股權	不參與討論及表決
2022.08.05	董事長陳其宏、 董事財團法人明基文教基金會代表人黃漢州	核准訂定高階經理人薪資報酬連結 ESG 績效	擔任本公司經理人職務	不參與討論及表決
2022.11.04	董事長陳其宏	核准為持股 100%佳世達納閩子公司背書保證案	擔任佳世達納閩子公司之董事	不參與討論及表決

三、董事會評鑑執行情形

本公司董事會於 2018 年 11 月 7 日通過「董事會績效評估辦法」，並於 2020 年 11 月 11 日修訂，董事會每年應至少執行一次針對董事會及董事成員之績效評估，至少每三年由外部專業獨立機構或外部專家學者團隊執行一次董事會績效評估。

- (一) 本公司於 2022 年底完成董事會績效評估，並於 2023 年 3 月份召開之董事會報告評鑑結果，董事會、董事成員及兩個功能性委員會評估結果分數皆為 99 分以上，皆屬「優等」，足以顯示本公司董事會及功能性委員會之功能與運作效率良好。
- (二) 本公司於 2021 年委任外部獨立評估機構社團法人中華公司治理協會，對本公司董事會之效能進行評估，就董事會之組成、指導、授權、監督、溝通、自律、內部控制及風險管理八大構面進行評核，評估方式包含線上自評、書面審閱相關文件等，及於 2021 年 9 月進行實地訪評，對象包含董事長、三位獨立董事、公司治理主管及稽核主管，並於 2021 年 11 月份召開之董事會報告評估結果。
- (三) 相關執行情形：

評估週期	評估期間	評估範圍	評估方式	評估內容
每年 執行一次	2022 年 1 月至 2022 年 12 月	董事會及 董事成員	董事會及董事 成員內部自評	1.公司目標與任務之掌握 2.對公司營運之參與程度 3.內部關係經營與溝通 4.提升董事會決策品質 5.董事會組成與結構 6.董事職責認知 7.董事之選任、專業及持續進修 8.內部控制
		審計委員會	審計委員會 內部自評	1.對公司營運之參與程度 2.審委會職責認知 3.提升審委會決策品質

評估週期	評估期間	評估範圍	評估方式	評估內容
				4.審委會組成及成員選任 5.內部控制
		薪資報酬委員會	薪資報酬委員會 內部自評	1.對公司營運之參與程度 2.薪委會職責認知 3.提升薪委會決策品質 4.薪委會組成及成員選任
每三年 執行一次	2020年7月至 2021年6月	董事會之 效能	外部獨立機構書面審 閱及實地訪評	董事會之組成、指導、授權、監督、溝 通、自律、內部控制及風險管理八大構 面

四、當年度及最近年度加強董事會職能之目標（例如設立審計委員會、提昇資訊透明度等）與執行情形評估：

- (一) 本公司於2008年設置獨立董事及審計委員會，行使證交法、公司法及其他法令規定之職權。2011年設置薪資報酬委員會，藉以強化公司治理，健全公司董事及經理人薪資報酬制度。
- (二) 依據證券交易法第26條之3第8項規定，佳世達訂有「董事會議事規則」、董事會議事內容、作業程序、議事錄應載明事項、公告及其他應遵行事項，均依該規則規定辦理。佳世達董事會至少每季召開一次，董事會成員以股東權益極大化為方針，盡善良管理人及忠實義務，並以高度自律及審慎之態度行使職權。

二、審計委員會運作情形

本公司 2022 年審計委員會開會 6 次(A)，獨立董事出席情形如下：

職稱	姓名	實際出席(列)席次數(B)	委託出席次數	實際出席(列)席率(%) (B/A)	備註
獨立董事 (召集人)	范成炬	6	0	100%	
獨立董事	顏漏有	6	0	100%	
獨立董事	徐爵民	6	0	100%	

其他應記載事項：

- 一、審計委員會之運作如有下列情形之一者，應敘明審計委員會召開日期、期別、議案內容、獨立董事反對意見、保留意見或重大建議項目內容、審計委員會決議結果以及公司對審計委員會意見之處理。
- (一) 證券交易法第14條之5所列事項（請參閱本年報參、公司治理報告之股東會及董事會之重要決議，P41）：
均經審計委員會全體成員二分之一以上同意後，送交董事會決議通過，無未經審計委員會通過，而經全體董事三分之二以上同意之情形。
- (二) 除前開事項外，其他未經審計委員會通過，而經全體董事三分之二以上同意之議決事項：無。
- 二、獨立董事對利害關係議案迴避之執行情形，應敘明獨立董事姓名、議案內容、應利益迴避原因以及參與表決情形：無。
- 三、獨立董事與內部稽核主管及會計師之溝通情形（應包括就公司財務、業務狀況進行溝通之重大事項、方式及結果等）：
本公司審計委員會每季定期集會、討論，並邀請會計師、內部稽核、法務、財務會計等單位，向審計委員會成員報告或討論最近期財務報表查核發現（包括主辦會計師職責及獨立性、查核或核閱之範圍及方式、第二季或年度財務報告查核或核閱結果、重要財務比率分析、重要會計處理、重要法規更新及其他相關議題）、內部稽核查核結果（包括本期查核事項報告、本期執行之期後追蹤事項報告及重要稽核法令更新）、重大訴訟案件彙報、財務業務概況等資訊。全體獨立董事與內部稽核主管及會計師溝通結果良好。為了讓審計委員會成員們更加瞭解相關法令規範及公司實際運作情況，本公司亦不定期安排會議進行其他專題報告，如風險管理、資訊安全等議題，促使審計委員會成員能夠協助投資人確保公司在公司治理及資訊透明等方面的可信度，保障股東權益。

四、年度工作重點及運作情形：

(一)年度工作重點

1. 依據年度稽核計劃定期與內部稽核主管溝通稽核報告結果。
2. 定期與本公司之簽證會計師針對財務報表核閱或查核結果進行交流。
3. 審閱財務報告。
4. 考核內控制度之有效性。
5. 簽證會計師之委任、解任、報酬及服務事項之審核。
6. 審議資產、衍生性商品、資金貸與及背書保證辦法及重大資產、資金貸與及背書保證交易。
7. 法規遵循。

(二)2022年運作情形：審計委員會議案皆經審計委員會審閱或核准通過，且獨立董事並無反對意見。

三、公司治理運作情形及其與上市上櫃公司治理實務守則差異情形及原因

評估項目	運作情形		與上市上櫃 公司治理實 務守則差異 情形及原因	
	是	否		摘要說明
一、公司是否依據「上市上櫃公司治理實務守則」訂定並揭露公司治理實務守則？	V		本公司已於2015年5月5日董事會通過訂定並揭露於公司官網。因應後續相關法規修正，皆適時更新，最近一次修正後，已於公開資訊觀測站及本公司網站揭露。	無差異
二、公司股權結構及股東權益 (一)公司是否訂定內部作業程序處理股東建議、疑義、糾紛及訴訟事宜，並依程序實施？	V		1.本公司設有專責人員、投資人信箱、公司投資人關係網站等管道，處理股東建議或糾紛事項。	無差異
(二)公司是否掌握實際控制公司之主要股東及主要股東之最終控制者名單？	V		2.本公司依據董事、經理人及持股百分之十以上之大股東股權異動申報，每月定期於公開資訊觀測站申報公告。	
(三)公司是否建立、執行與關係企業間之風險控管及防火牆機制？	V		3.本公司之關係企業設有專門之財務、業務部門、廠房獨立且資料獨立保存異地備份，管理權責明確，本公司並定期對關係企業與其往來銀行、客戶及供應商辦理綜合性風險評估以降低信用風險。	
(四)公司是否訂定內部規範，禁止公司內部人利用市場上未公開資訊買賣有價證券？	V		4.本公司已訂有「重大資訊處理暨防範內線交易作業程序」，其中已規範內線交易之防制等相關事宜，已於本公司網站揭露。	
三、董事會之組成及職責 (一)董事會是否擬訂多元化政策、具體管理目標及落實執行？	V		1. 本公司董事會成員組成多元化方針之擬訂及執行，請參閱董事會多元化及獨立性專章(P12)。	無差異
(二)公司除依法設置薪資報酬委員會及審計委員會外，是否自願設置其他各類功能性委員會？	V		2.本公司已成立風險管理委員會，運作情況詳見年報風險管理專章(P69-P70)，另本公司目前雖無設置提名委員會，但實務運作上本公司董事(含獨立董事)選舉均採候選人提名制度，現任董事(含獨立董事)候選人名單係由持有本公司股份總數1%以上之股東或董事會提出，並經由董事會依法審核候選人名單後，提報股東會選任。	
(三)公司是否訂定董事會績效評估辦法及其評估方式，每年並定期進行績效評估，且將績效評估之結果提報董事會，並運用於個別董事薪資報酬及提名續任之參考？	V		3.本公司董事會於2018年11月07日通過「董事會績效評估辦法」，績效評估方式及執行情形，請參閱董事會評鑑執行情形專章(P20-21)。 依公司章程第十六條之規定，本公司董事酬勞不高於年度獲利百分之一。由薪資報酬委員會及董事會依公司經營成果及「董事及功能性委員會委員薪酬辦法」，參酌績效評估結果，訂定董事薪酬並考量提名續任。	

評估項目	運作情形		與上市上櫃公司治理實務守則差異情形及原因																											
	是	否		摘要說明																										
(四)公司是否定期評估簽證會計師獨立性？	V		<p>4.本公司由審計委員會及董事會每年定期評估所屬簽證會計師獨立性及適任性，並要求簽證會計師提供獨立性聲明書及其簡歷文件，依獨立性項目進行評估。</p> <p>會計師獨立性評估結果：</p> <table border="1"> <thead> <tr> <th>評估項目</th> <th>評估結果</th> <th>符合獨立性</th> </tr> </thead> <tbody> <tr> <td>1. 會計師是否與本公司有直接或重大間接財務利益關係</td> <td>否</td> <td>是</td> </tr> <tr> <td>2. 會計師是否與本公司或本公司董事有融資或保證行為</td> <td>否</td> <td>是</td> </tr> <tr> <td>3. 會計師是否與本公司有密切之商業關係及潛在僱傭關係</td> <td>否</td> <td>是</td> </tr> <tr> <td>4. 會計師及其審計小組成員目前或最近二年是否有在本公司擔任董事、經理人或對審計工作有重大影響之職務</td> <td>否</td> <td>是</td> </tr> <tr> <td>5. 會計師是否有對本公司提供可能直接影響審計工作的非審計服務項目</td> <td>否</td> <td>是</td> </tr> <tr> <td>6. 會計師是否有仲介本公司所發行之股票或其他證券</td> <td>否</td> <td>是</td> </tr> <tr> <td>7. 會計師是否有擔任本公司之辯護人或代表本公司協調與其他第三人間發生的衝突</td> <td>否</td> <td>是</td> </tr> <tr> <td>8. 會計師是否與本公司之董事、經理人或對審計案件有重大影響職務之人員有親屬關係</td> <td>否</td> <td>是</td> </tr> </tbody> </table> <p>經確認會計師與本公司間除財報簽證及財稅案件之費用外，並無其他財務利益及業務關係，會計師事務所(簽證會計師及其審計小組成員)亦不違反獨立性之要求。最近年度評估結果業經2022年11月4日審計委員會討論通過後，並提報2022年11月4日董事會決議通過對會計師之獨立性評估；並預計於2023年11月董事會參考審計品質指標(AQIs)評估簽證會計師獨立性及適任性。</p>	評估項目	評估結果	符合獨立性	1. 會計師是否與本公司有直接或重大間接財務利益關係	否	是	2. 會計師是否與本公司或本公司董事有融資或保證行為	否	是	3. 會計師是否與本公司有密切之商業關係及潛在僱傭關係	否	是	4. 會計師及其審計小組成員目前或最近二年是否有在本公司擔任董事、經理人或對審計工作有重大影響之職務	否	是	5. 會計師是否有對本公司提供可能直接影響審計工作的非審計服務項目	否	是	6. 會計師是否有仲介本公司所發行之股票或其他證券	否	是	7. 會計師是否有擔任本公司之辯護人或代表本公司協調與其他第三人間發生的衝突	否	是	8. 會計師是否與本公司之董事、經理人或對審計案件有重大影響職務之人員有親屬關係	否	是
評估項目	評估結果	符合獨立性																												
1. 會計師是否與本公司有直接或重大間接財務利益關係	否	是																												
2. 會計師是否與本公司或本公司董事有融資或保證行為	否	是																												
3. 會計師是否與本公司有密切之商業關係及潛在僱傭關係	否	是																												
4. 會計師及其審計小組成員目前或最近二年是否有在本公司擔任董事、經理人或對審計工作有重大影響之職務	否	是																												
5. 會計師是否有對本公司提供可能直接影響審計工作的非審計服務項目	否	是																												
6. 會計師是否有仲介本公司所發行之股票或其他證券	否	是																												
7. 會計師是否有擔任本公司之辯護人或代表本公司協調與其他第三人間發生的衝突	否	是																												
8. 會計師是否與本公司之董事、經理人或對審計案件有重大影響職務之人員有親屬關係	否	是																												
四、上市上櫃公司是否配置適任及適當人數之公司治理人員，並指定公司治理主管，負責公司治理相關事務(包括但不限於提供董事、監察人執行業務所需資料、協助董事、監察人遵循法令、依法辦理董事會及股東會之會議相關事宜、製作董事會及股東會議事錄等)？	V		<p>本公司經2019年董事會決議通過委任洪秋金女士擔任公司治理主管，負責公司治理之督導及規劃，其資格符合上市上櫃公司治理實務守則第三條之一第一項公司治理主管之規定。公司治理主管之職權包含：提供董事及審計委員會執行業務所需之資料與公司經營有關之最新法規發展、協助董事及審計委員會遵循法令、每年定期向公司治理委員會及董事會報告公司治理運作情形，並依法辦理董事會及股東會之會議相關事宜、製作董事會及股東會議事錄、協助董事及審計委員就任及持續進修等。2022年度業務執行情形如下：</p> <ol style="list-style-type: none"> 1. 協助獨立董事及一般董事執行職務、提供所需資料並安排董事進修。 2. 針對公司經營領域以及公司治理相關之最新法令規章修訂發展，定期通知董事會成員。 3. 檢視相關資訊機密等級並提供董事所需之公司資訊，維持董事和各業務主管溝通、交流順暢。 4. 會後負責檢覈董事會重要決議之重大訊息發布事宜，確保重訊內容之適法性及正確性，以保障投資人交易資訊對等。 5. 董事會成員均完成至少 6 學分之進修課程。 6. 2022 年共召開 6 次董事會及 6 次審計委員會。 7. 2022 年召開股東常會 1 次。 8. 本公司為董事及重要職員投保責任險，續保後並已於 2022 年 8 月董事會報告。 9. 已執行 2022 年董事會及功能性委員會內部績效評估，評估結果為優等，並已於 2023 年 3 月董事會報告。 10. 本公司第八屆公司治理評鑑結果為 6-20%，且自 2019 年起納入台灣公司治理 100 指數。 	無差異																										

評估項目	運作情形			與上市上櫃公司 治理實務 守則差異 情形及原因																				
	是	否	摘要說明																					
			<p>11. 2022 年公司治理主管進修情形如下，進修時數共 12 小時：</p> <table border="1"> <thead> <tr> <th>主辦單位</th> <th>課程名稱</th> <th>進修日期</th> <th>時數</th> </tr> </thead> <tbody> <tr> <td>台灣永續能源研究基金會</td> <td>台新三十永續淨零高峰會論壇-認真淨零成就永續 2030</td> <td>2022/4/22</td> <td>3</td> </tr> <tr> <td>台灣董事學會</td> <td>2022 董事學會年會-劇變的年代探究下一代的競爭力</td> <td>2022/6/28</td> <td>3</td> </tr> <tr> <td>財團法人中華公司治理協會</td> <td>ESG 報導趨勢及其資訊揭露商業意涵</td> <td>2022/6/30</td> <td>3</td> </tr> <tr> <td>財團法人中華公司治理協會</td> <td>強化數位韌性，建構上市公司資安治理強化策略</td> <td>2022/12/6</td> <td>3</td> </tr> </tbody> </table> <p>註：截至2022年度止。</p>	主辦單位	課程名稱	進修日期	時數	台灣永續能源研究基金會	台新三十永續淨零高峰會論壇-認真淨零成就永續 2030	2022/4/22	3	台灣董事學會	2022 董事學會年會-劇變的年代探究下一代的競爭力	2022/6/28	3	財團法人中華公司治理協會	ESG 報導趨勢及其資訊揭露商業意涵	2022/6/30	3	財團法人中華公司治理協會	強化數位韌性，建構上市公司資安治理強化策略	2022/12/6	3	
主辦單位	課程名稱	進修日期	時數																					
台灣永續能源研究基金會	台新三十永續淨零高峰會論壇-認真淨零成就永續 2030	2022/4/22	3																					
台灣董事學會	2022 董事學會年會-劇變的年代探究下一代的競爭力	2022/6/28	3																					
財團法人中華公司治理協會	ESG 報導趨勢及其資訊揭露商業意涵	2022/6/30	3																					
財團法人中華公司治理協會	強化數位韌性，建構上市公司資安治理強化策略	2022/12/6	3																					
五、公司是否建立與利害關係人(包括但不限於股東、員工、客戶及供應商等)溝通管道，及於公司網站設置利害關係人專區，並妥適回應利害關係人所關切之重要企業社會責任議題？	V		本公司已於公司網站建立利害關係人信箱作為溝通管道，對其所關切之重要企業社會責任議題做妥適回應外，並定期將財務及業務資訊公告於公開資訊觀測站與本公司網站。針對可能對利害關係人造成影響之事件亦即時作重大訊息發布。	無差異																				
六、公司是否委任專業股務代辦機構辦理股東會事務？	V		本公司委由台新綜合證券股份有限公司股務代理部為本公司股務代理機構並辦理股東會事務。	無差異																				
七、資訊公開 (一)公司是否架設網站，揭露財務業務及公司治理資訊？	V		1. 財務資訊揭露情形： 本公司繁中、簡中及英文 (Qisda.com)皆設有投資人關係專區，定期更新財務資訊及法人說明會等消息供投資人參考。 業務資訊揭露情形： 本公司網站設有公司產品介紹及技術說明，提供即時之各項產品業務訊息。 公司治理資訊揭露情形： 本公司設公司治理專區，內容包含公司治理架構、董事會、委員會及規章制度等相關資訊。	無差異																				
(二)公司是否採行其他資訊揭露之方式(如架設英文網站、指定專人負責公司資訊之蒐集及揭露、落實發言人制度、法人說明會過程放置公司網站等)？	V		2. 由專人負責公司資訊之蒐集及揭露： 本公司資訊之蒐集及揭露皆有指派專人負責執行，並不定時透過新聞稿或重大訊息將公司最新及正確資訊揭知大眾。 落實發言人制度： 本公司由財務長洪秋金擔任發言人，由投資處處長王立善擔任代理發言人。 法人說明會資訊放置公司網站： 本公司定期(每季至少一次)或不定期舉辦法人說明會，並將簡報資料、過程之影音檔案置於本公司網站投資人關係專區，以利各界查詢，並依規定上傳公開資訊觀測站。																					
(三)公司是否於會計年度終了後兩個月內公告並申報年度財務報告，及於規定期限前提早公告並申報第一、二、三季財務報告與各月份營運情形？	V		3. 本公司2022年度合併及個體財務報告於2023年3月6日完成公告及申報；2022年第一、二、三季財務報告與各月份營收情形於規定期限前於公開資訊觀測站公告並申報，並上傳本公司網站。																					
八、公司是否有其他有助於瞭解公司治理運作情形之重要資訊: (一)員工權益及僱員關懷	V		1. 本公司秉持打造幸福健康職場的理念，規劃多元的員工福	無差異																				

評估項目	運作情形		與上市上櫃公司治理實務守則差異情形及原因
	是	否	
(二)投資者關係	V		利，讓全體同仁體驗優質的職場環境與健康幸福的企業文化。公司訂定各項福利計畫，並由公司同仁組成福利委員會，員工權益請參閱勞資關係專章(P58-P59)。
(三)供應商關係	V		2.本公司專人依相關規定即時於公開資訊觀測站公告有關財務、業務、內部人持股異動情形等訊息，期能達到資訊公開、透明，並在公司官網設有投資人聯絡窗口資訊。
(四)利害關係人之權利	V		3.本公司制定有供應商晉用程序，係依據公司未來產品趨勢需求及採購策略，調查潛在供應商之產能、技術創新能力、品質及服務等管理系統是否符合本公司之要求，以作為未來晉用的依據。此外，本公司於 2015 年配合「供應商晉用審查辦法作業程序書」改版更新線上系統，將環境、人權道德及勞工權益三項指標新增至新供應商調查項目，因此，新供應商均有透過環境、社會項目進行篩選。
(五)董事進修之情形	V		4.公司永續網站設置提供予不同利害關係人不同之互動方式，並揭露於年度企業永續報告書內；每年年初需向董事會報告重大議題與各利害關係人之溝通情形，讓董事會充分了解利害關係人聲音，每年至少需向董事會呈報一次，2022 年度利害關係人議和結果已於 2023 年 3 月 6 日向董事會報告。
(六)風險管理政策及風險衡量標準之執行情形	V		5.本公司已依臺灣證券交易所股份有限公司「上市上櫃公司董事、監察人進修推行要點」規定辦理，相關課程資訊，請參閱公司治理運作情形專章之最近年度董事及經理人進修情形 (P.39)。 本公司亦不定期舉辦集團進修課程，於 2022 年 6 月及 12 月就「ESG 報導趨勢及其資訊揭露商業意涵」及「強化數位韌性，建構上市公司資安治理強化策略」安排董事參與財團法人中華公司治理協會舉辦之課程。
(七)客戶政策之執行情形	V		6.有關管險管理政策及風險術量標準之執行情形，請參閱本年報風險管理專章(P69-P70)。
(八)公司為董事及監察人購買責任保險之情形	V		7.佳世達將提升客戶及事業夥伴滿意度作為首要考量，承諾交期、成本、技術、品質、客服、相關法規、整體評價之滿意度，以持續確保客戶的需求得到滿足。為及時回應並滿足客戶各種需求，佳世達成立客戶服務處 (Customer Service Division, CSD)，以便全面瞭解客戶需求 (Voice of Customer)，協助客戶並解決問題。
九、董事會成員及重要管理階層之接班規劃與運作情形	V		8.本公司及子公司皆有為董事及監察人購買責任保險，俾使其能無慮地以投資人權益為出發點，謹慎執行業務。每年至少一次向董事會報告董監責任險投保情形，已於 2022 年 8 月完成報告。
			1. 本公司董事成員除具備專業背景及專業技能外，一併考量公司未來發展、長遠策略規劃、集團轉型佈局，亦應具備公司所需之多元化專業知識。同時，為使董事會成員提升專業，不斷精進，考量在各董事之專業能力以外之範圍，並擬訂各董事每年至少六小時之進修計畫；定期檢視法令變化、董事人員分配及應符合條件，規劃董事之繼任計畫及人選。
			無差異

評估項目	運作情形		與上市上櫃公司治理解實務守則差異情形及原因
	是	否	
			<p>2.本公司不定期進行高階經理人人才測評（含職能及性格），訪談集團內組織、個人之發展意願及適時外派支援；並透過集團訓練及自願參與董事進修課程；實務上以職務輪調、專案指派、集團管理，強化管理職能。並透過董事會及薪委會每年關注高階經理人評估與發展，針對優秀高階經理人提報核決晉升。</p> <p>3.為拓展全球營運及發展需求，於 2022 年 4 月 1 日委任董事長暨總經理陳其宏先生擔任執行長一職；總經理職務交棒予本公司資深副總經理黃漢州先生擔任，希冀引領艦隊邁向下一個里程碑。</p> <p>本公司持續積極培育具潛力之經理人及因應未來組織發展，於 2022 年度指派薛道隆先生、林裕欽先生及黃士修先生擔任事業群總經理，強化產品發展及事業佈局。</p>
<p>十、請就臺灣證券交易所股份有限公司公司治理解中心最近年度發布之公司治理解評鑑結果說明已改善情形，及就尚未改善者提出優先加強事項與措施。</p> <p>1. 公司治理解：本公司連續 3 年公司治理解理評鑑指標 6~20%、獲選亞洲最佳企業雇主獎、永續能源研究基金會「台灣企業永續獎」之「台灣百大永續典範企業獎」、「企業永續報告：電子資訊製造業—金獎」。</p> <p>2. 綠色產品：2022 年取得節能標章(energy star 8.0)產品，佔全公司年度營收 56%。</p> <p>3. 綠色營運：以量化評估、管理與碳減量為推動藍圖，從盤查組織型溫室氣體排放(ISO14064-1)，並建立能源管理系統(ISO50001)及企業永續發展(ESG)KPI 管理系統追蹤各項節能減碳措施之目標達成情形與減量績效。</p> <p>4. 能源管理：桃園廠實施汰換老舊冰機、導入廢熱回收等節能專案，預估節省 134 萬度，佔桃園廠 9%用電，約可減碳 682 噸 CO₂e；蘇州廠啟動優化空調、空壓控制（更換變頻設備）、冰機汰舊換新等節能專案，並啟動蘇州廠太陽能發電二期工程。</p> <p>5. 投資綠色能源：2021 年陸續完成桃園雙星廠及蘇州廠一期太陽能發電系統，並於 2022 年投入廠區使用，太陽能發電由 9,680 度/年提升至 520 萬度/年，年減碳 2,980 噸 CO₂e。2022 年也於中國購買 3500 張綠電憑證，年減碳 2,034 噸 CO₂e。</p> <p>6. 環境管理：本公司自 1997 年起各廠陸續導入 ISO 14001 環境管理系統認證，並通過第三方公正單位驗證。建置良好的運作管控制制，符合各當地政府環境法規的要求，持續追蹤管制各項環境績效，期望有效降低經營活動對環境的衝擊，確保環境永續及滿足利害關係人需求。於 2022 年度無違反環保法規之情事。</p> <p>7. 資金運用連結永續指標績效，展現永續價值： 本公司積極參與永續金融方案，永續連結貸款係依公司經第三方認證之企業永續報告書公布的永續表現為利率之基準。自 2021 年起，佳世達簽署與玉山銀行之新台幣 10 億元永續連結貸款案、臺灣銀行及第一銀行統籌主辦之新台幣 120 億元永續連結聯貸案，並於 2022 年新增簽署星展銀行美元 3,000 萬之永續連結貸款案。</p>			

註：本公司之子公司明基材料(股)公司、明基三豐醫療器材(股)公司、拍檔科技(股)公司、友通資訊(股)公司、眾福科技(股)公司、邁達特數位(股)公司、勝品電通(股)公司、矽瑪科技(股)公司及明泰科技(股)公司之公司治理解運作情形，請參閱該公司 2022 年年報。

四、公司如有設置薪酬委員會者，應揭露其組成、職責及運作情形

(一)薪資報酬委員會成員資料

身份別	條件		專業資格與經驗	獨立性情形 (註 1)	兼任其他公開發行公司薪資報酬委員會成員家數
	姓名				
獨立董事 (召集人)	范成炬	請參閱董事及監察人專業資格及獨立董事獨立性資訊揭露 (PI0-12; PI3)	符合	0	
獨立董事	顏漏有		符合	1	
獨立董事	徐爵民		符合	1	

註 1：獨立性情形：包括但不限於本人、配偶、二親等以內親屬是否擔任本公司或其關係企業之董事、監察人或受僱人；本人、配偶、二親等以內親屬(或利用他人名義)持有公司股份數及比重；是否擔任與本公司有特定關係公司(參考公開發行公司獨立董事設置及應遵循事項辦法第 3 條第 1 項 5-8 款規定)之董事、監察人或受僱人；最近 2 年提供本公司或其關係企業商務、財務、會計等服務所取得之報酬金額。

(二)薪資報酬委員會職責

薪資報酬委員會應以善良管理人之注意，忠實履行下列職權，並將所提建議提交董事會討論：一、訂定並定期檢討董事及經理人績效評估與薪資報酬之政策、制度、標準與結構。二、定期評估並訂定董事及經理人之薪資報酬。

(三)薪資報酬委員會運作情形資訊

甲、本公司之薪資報酬委員會委員計 3 人。

乙、本屆委員任期：2020 年 6 月 19 日至 2023 年 6 月 18 日，最近年度（2022 年）及截至刊印日止，薪資報酬委員會開會 5 次(A)，委員資格及出席情形如下：

職稱	姓名	實際出席次數 (B)	委託出席次數	實際出席率(%) (B/A)	備註
召集人	范成炬	5	0	100%	
委員	顏漏有	5	0	100%	
委員	徐爵民	5	0	100%	

丙、薪資報酬委員會 2022 年度及截至刊印日止議案內容、決議結果以及公司對薪資報酬委員會意見之處理。

日期	期別	議案內容及後續處理	決議結果	公司對薪資報酬委員會意見之處理
2022.03.07	2022 第一次	1. 民國110年度員工及董事酬勞分派案 2. 民國110年度高階經理人及稽核主管員工酬勞討論案 3. 擬委任本公司執行長薪資報酬案 4. 擬委任本公司總經理及新竹分公司經理人薪資報酬案 5. 民國111年度高階經理人薪資報酬指標案 6. 民國111年度高階經理人及稽核主管獎金及調薪政策討論案 7. 擬修訂「董事及功能性委員會委員薪酬辦法」案	全體出席薪資報酬委員會成員同意通過。	提董事會由全體出席董事同意通過。
2022.05.06	2022 第二次	擬委任新任副總經理薪資報酬案	全體出席薪資報酬委員會成員同意通過。	提董事會由全體出席董事同意通過。
2022.08.05	2022 第三次	擬委任新任副總經理薪資報酬案	全體出席薪資報酬委員會成員同意通過。	提董事會由全體出席董事同意通過。
2022.11.04	2022 第四次	高階經理人111年調薪、獎金及110年員工酬勞實際執行狀況報告案	無需決議。	無。
2023.03.06	2023 第一次	1. 擬調整「員工及董事酬勞提列比例」案 2. 擬修訂「董事及功能性委員會委員薪酬辦法」案 3. 民國111年度員工及董事酬勞分派案 4. 民國111年度高階經理人及稽核主管員工酬勞討論案 5. 民國112年度高階經理人薪資報酬指標案 6. 民國112年度高階經理人及稽核主管獎金及調薪政策討論案	全體出席薪資報酬委員會成員同意通過。	提董事會由全體出席董事同意通過。

其他應記載事項：

一、董事會如不採納或修正薪資報酬委員會之建議，應敘明董事會日期、期別、議案內容、董事會決議結果以及公司對薪資報酬委員會意見之處理(如董事會通過之薪資報酬優於薪資報酬委員會之建議，應敘明其差異情形及原因)：無。

二、薪資報酬委員會之議決事項，如成員有反對或保留意見且有紀錄或書面聲明者，應敘明薪資報酬委員會日期、期別、議案內容、所有成員意見及對成員意見之處理：無。

五、推動永續發展執行情形及與上市上櫃公司永續發展實務守則差異情形及原因：

評估項目	運作情形		與上市上櫃公司企業永續實務守則差異情形及原因																	
	是	否																		
一、公司是否設置推動永續發展之治理架構，且設置企業社會責任專(兼)職單位，並由董事會授權高階管理階層處理，及向董事會報告處理情形？及董事會督導情形？	V	<p>一、本公司於2010年起正式成立「企業永續發展委員會」，負責企業社會責任政策、制度或相關管理方針及具體推動計畫之提出及執行。此委員會由董事長暨執行長陳其宏先生擔任主席，並由各部門高階主管擔任各構面委員，總幹事則負責統籌及推動跨部門的企業永續發展事務，並整合相關部門就綠色產品、綠色營運、綠色供應鏈、社會責任及財務績效五大構面訂定推動目標及KPI，每季由各構面輪流進行進度報告與實施成效之檢討，管理平台則將資訊整合以掌握KPI之達成進度，每年定期向董事會報告，2022年度執行情形已於2023年3月報告完成。</p> <p>二、經營團隊每季向董事長報告，以督導團隊有無依計畫實行永續發展構面，並依任務給予有無改善機會的建議。</p>	無差異																	
二、公司是否依重大性原則，進行與公司營運相關之環境、社會及公司治理議題之風險評估，並訂定相關風險管理政策或策略？	V	<p>一、本揭露資料涵蓋公司於2022年1月至12月間在主要據點之永續發展績效表現。風險評估邊界以台灣總部及製造據點中國蘇州、越南為主。佳世達每年遵循永續報告準則(GRI Standards)之重大性鑑別方式進行風險評估，每年定期發放問卷了解利害關係人在經濟/治理、環境、社會之三大構面關心之重大主題，針對該年度所鑑別出的重大主題，檢視其對佳世達的意義及影響範圍，並設定年度管理風險目標管控，每年檢核目標，並揭露管理目標成果。</p> <p>二、依據評估後之風險，訂定相關風險管理政策或策略如下：</p> <table border="1" style="width: 100%; border-collapse: collapse;"> <thead> <tr> <th style="width: 10%;">重大議題</th> <th style="width: 10%;">風險評估項目</th> <th style="width: 80%;">風險管理策略</th> </tr> </thead> <tbody> <tr> <td rowspan="3">經濟 / 治理</td> <td>綠色產品研發創新</td> <td>1. 以生命週期的思維檢視產品的全生命週期碳排放與減量機會。 2. 導入ISO 14006及IEC 62430管理系統。 3. 專利申請數量每年100件。</td> </tr> <tr> <td>客戶關係管理</td> <td>1. 100%遵守客戶要求，並提供更完善的服務品質。 2. 透過客戶滿意度的回饋，擬出改善對策，提昇產品與服務品質。 3. 客戶滿意度得分達92分以上，預計2025年達93分。</td> </tr> <tr> <td>永續供應鏈管理</td> <td>1. 要求供應商遵守所在地國家法規、社會標準及環保計劃，並定期執行調查與稽核，讓供應商與佳世達攜手向環境、社會承諾，加值產品價值。 2. 書面調查與現場稽核等方式，定期審視供應鏈的環境責任實踐與績效。 3. 供應商社會責任書面調查完成率100%，高風險廠商現場稽核完成率100%。</td> </tr> <tr> <td rowspan="3">社會</td> <td>人才聘用</td> <td>1. 打造優質工作環境與多元的職涯發展管道，吸引並留住優秀人才。配合公司策略發展及事業經營目標，完善教育訓練體系；提升組織整體競爭優勢。 2. 提供優質工作環境及薪酬待遇。 3. 進行員工敬業度調查(1.參與率80%、2.平均敬業度4.7)。</td> </tr> <tr> <td>員工福利與薪資</td> <td>1. 提供給員具有市場競爭力之薪酬福利；吸引及留住優秀人才。 2. 持續實施員工持股信託制度，並擴大適用對象至子公司。於員工入職時、入職滿三個月時進行制度宣傳說明，另亦每季一次進行參與推廣活動。 3. 集團員工持股信託參與率(至2025年>85%)。</td> </tr> <tr> <td>員工教育訓練</td> <td>1. 建構完善教育訓練發展體系，提供多元學習與發展環境，吸引並留住優秀人才。 2. 建構四大學院學習藍圖，依據年度訓練需求舉辦專業習成長課程並進行調訓作業。 3. IDL人員每年平均受訓時數(26小時/年)。 4. 政策性必修課程完訓率100%。</td> </tr> </tbody> </table>	重大議題	風險評估項目	風險管理策略	經濟 / 治理	綠色產品研發創新	1. 以生命週期的思維檢視產品的全生命週期碳排放與減量機會。 2. 導入ISO 14006及IEC 62430管理系統。 3. 專利申請數量每年100件。	客戶關係管理	1. 100%遵守客戶要求，並提供更完善的服務品質。 2. 透過客戶滿意度的回饋，擬出改善對策，提昇產品與服務品質。 3. 客戶滿意度得分達92分以上，預計2025年達93分。	永續供應鏈管理	1. 要求供應商遵守所在地國家法規、社會標準及環保計劃，並定期執行調查與稽核，讓供應商與佳世達攜手向環境、社會承諾，加值產品價值。 2. 書面調查與現場稽核等方式，定期審視供應鏈的環境責任實踐與績效。 3. 供應商社會責任書面調查完成率100%，高風險廠商現場稽核完成率100%。	社會	人才聘用	1. 打造優質工作環境與多元的職涯發展管道，吸引並留住優秀人才。配合公司策略發展及事業經營目標，完善教育訓練體系；提升組織整體競爭優勢。 2. 提供優質工作環境及薪酬待遇。 3. 進行員工敬業度調查(1.參與率80%、2.平均敬業度4.7)。	員工福利與薪資	1. 提供給員具有市場競爭力之薪酬福利；吸引及留住優秀人才。 2. 持續實施員工持股信託制度，並擴大適用對象至子公司。於員工入職時、入職滿三個月時進行制度宣傳說明，另亦每季一次進行參與推廣活動。 3. 集團員工持股信託參與率(至2025年>85%)。	員工教育訓練	1. 建構完善教育訓練發展體系，提供多元學習與發展環境，吸引並留住優秀人才。 2. 建構四大學院學習藍圖，依據年度訓練需求舉辦專業習成長課程並進行調訓作業。 3. IDL人員每年平均受訓時數(26小時/年)。 4. 政策性必修課程完訓率100%。	無差異
重大議題	風險評估項目	風險管理策略																		
經濟 / 治理	綠色產品研發創新	1. 以生命週期的思維檢視產品的全生命週期碳排放與減量機會。 2. 導入ISO 14006及IEC 62430管理系統。 3. 專利申請數量每年100件。																		
	客戶關係管理	1. 100%遵守客戶要求，並提供更完善的服務品質。 2. 透過客戶滿意度的回饋，擬出改善對策，提昇產品與服務品質。 3. 客戶滿意度得分達92分以上，預計2025年達93分。																		
	永續供應鏈管理	1. 要求供應商遵守所在地國家法規、社會標準及環保計劃，並定期執行調查與稽核，讓供應商與佳世達攜手向環境、社會承諾，加值產品價值。 2. 書面調查與現場稽核等方式，定期審視供應鏈的環境責任實踐與績效。 3. 供應商社會責任書面調查完成率100%，高風險廠商現場稽核完成率100%。																		
社會	人才聘用	1. 打造優質工作環境與多元的職涯發展管道，吸引並留住優秀人才。配合公司策略發展及事業經營目標，完善教育訓練體系；提升組織整體競爭優勢。 2. 提供優質工作環境及薪酬待遇。 3. 進行員工敬業度調查(1.參與率80%、2.平均敬業度4.7)。																		
	員工福利與薪資	1. 提供給員具有市場競爭力之薪酬福利；吸引及留住優秀人才。 2. 持續實施員工持股信託制度，並擴大適用對象至子公司。於員工入職時、入職滿三個月時進行制度宣傳說明，另亦每季一次進行參與推廣活動。 3. 集團員工持股信託參與率(至2025年>85%)。																		
	員工教育訓練	1. 建構完善教育訓練發展體系，提供多元學習與發展環境，吸引並留住優秀人才。 2. 建構四大學院學習藍圖，依據年度訓練需求舉辦專業習成長課程並進行調訓作業。 3. IDL人員每年平均受訓時數(26小時/年)。 4. 政策性必修課程完訓率100%。																		

評估項目	運作情形		與上市上櫃公司企業永續實務守則差異情形及原因																																				
	是	否		摘要說明																																			
			<table border="1"> <tr> <td>重大議題</td> <td>風險評估項目</td> <td colspan="5">風險管理策略</td> </tr> <tr> <td>環境</td> <td>污染衝擊管理</td> <td colspan="5"> 1. 從源頭設計著手，產品及包材增加3R比例；營運廢棄物減量及提升回收利用率。 2. 導入綠色產品課程，並將廢棄物資源化，廢塑膠製成再生質燃料，轉廢為能。 3. 可回收廢棄物比例達92%。 </td> </tr> <tr> <td></td> <td>能源管理</td> <td colspan="5"> 1. 提升能源使用效率，及提高再生能源使用。 2. 使用高效率設備，持續改善能源績效、提升能源效率。 3. 注入員工及供應商減碳思維及方法，避免浪費。 4. 持續設置再生能源發電系統、購買再生能源，達成 100% 使用再生能源。 5. 加入碳抵換專案及設定內部碳定價。 6. 再生能源使用量2025年，30%綠電。 7. 絕對減量，每年節電1%。 </td> </tr> <tr> <td></td> <td>氣候減緩及調適</td> <td colspan="5"> 1. 利用SBTi科學化減量方法進行減量，提交SBTi目標。 2. 持續導入TCFD深化氣候風險管理。 3. 溫室氣體 Scope1+2 絕對減量(至2025年較2021年減少16.8%)。 </td> </tr> </table>	重大議題	風險評估項目	風險管理策略					環境	污染衝擊管理	1. 從源頭設計著手，產品及包材增加3R比例；營運廢棄物減量及提升回收利用率。 2. 導入綠色產品課程，並將廢棄物資源化，廢塑膠製成再生質燃料，轉廢為能。 3. 可回收廢棄物比例達92%。						能源管理	1. 提升能源使用效率，及提高再生能源使用。 2. 使用高效率設備，持續改善能源績效、提升能源效率。 3. 注入員工及供應商減碳思維及方法，避免浪費。 4. 持續設置再生能源發電系統、購買再生能源，達成 100% 使用再生能源。 5. 加入碳抵換專案及設定內部碳定價。 6. 再生能源使用量2025年，30%綠電。 7. 絕對減量，每年節電1%。						氣候減緩及調適	1. 利用SBTi科學化減量方法進行減量，提交SBTi目標。 2. 持續導入TCFD深化氣候風險管理。 3. 溫室氣體 Scope1+2 絕對減量(至2025年較2021年減少16.8%)。												
重大議題	風險評估項目	風險管理策略																																					
環境	污染衝擊管理	1. 從源頭設計著手，產品及包材增加3R比例；營運廢棄物減量及提升回收利用率。 2. 導入綠色產品課程，並將廢棄物資源化，廢塑膠製成再生質燃料，轉廢為能。 3. 可回收廢棄物比例達92%。																																					
	能源管理	1. 提升能源使用效率，及提高再生能源使用。 2. 使用高效率設備，持續改善能源績效、提升能源效率。 3. 注入員工及供應商減碳思維及方法，避免浪費。 4. 持續設置再生能源發電系統、購買再生能源，達成 100% 使用再生能源。 5. 加入碳抵換專案及設定內部碳定價。 6. 再生能源使用量2025年，30%綠電。 7. 絕對減量，每年節電1%。																																					
	氣候減緩及調適	1. 利用SBTi科學化減量方法進行減量，提交SBTi目標。 2. 持續導入TCFD深化氣候風險管理。 3. 溫室氣體 Scope1+2 絕對減量(至2025年較2021年減少16.8%)。																																					
三、環境議題 (一)公司是否依其產業特性建立合適之環境管理制度？	V		(一) 本公司自1997年起取得ISO 14001環境管理系統認證，全球各製造區每年定期實施內部稽核及外部稽核，以確保各項環境管理規範之運作。此外，於2012年起取得ISO 50001能源管理系統認證，2022年持續通過認證，每年依據ISO 14064-1 規範進行溫室氣體盤查，以改善能源績效並進一步減少溫室氣體排放，追蹤減排成效並公開揭露於永續報告書於本公司網站。 (https://www.qisda.com.tw/page.aspx?uid=8) (二) 環境管理系統之主要邊界以台灣總部、及製造據點中國蘇州、越南為主。 (三) 證書有效期限: <table border="1"> <tr> <td></td> <td>桃園雙星工廠</td> <td>蘇州光電廠</td> <td>蘇州精密廠</td> <td>蘇州電通廠</td> <td>蘇州電子廠</td> <td>越南廠</td> </tr> <tr> <td>ISO 14001</td> <td>~2025.12.26</td> <td>~2025.12.26</td> <td>~2025.12.24</td> <td>~2026.01.06</td> <td>~2025.12.25</td> <td>~2024.05.19</td> </tr> <tr> <td>ISO 50001</td> <td>~2024.05.28</td> <td>-</td> <td>-</td> <td>~2025.10.09</td> <td>-</td> <td>~2024.12.27</td> </tr> </table>		桃園雙星工廠	蘇州光電廠	蘇州精密廠	蘇州電通廠	蘇州電子廠	越南廠	ISO 14001	~2025.12.26	~2025.12.26	~2025.12.24	~2026.01.06	~2025.12.25	~2024.05.19	ISO 50001	~2024.05.28	-	-	~2025.10.09	-	~2024.12.27	無差異														
	桃園雙星工廠	蘇州光電廠	蘇州精密廠	蘇州電通廠	蘇州電子廠	越南廠																																	
ISO 14001	~2025.12.26	~2025.12.26	~2025.12.24	~2026.01.06	~2025.12.25	~2024.05.19																																	
ISO 50001	~2024.05.28	-	-	~2025.10.09	-	~2024.12.27																																	
(二)公司是否致力於提升能源使用效率，及使用對環境負荷衝擊低之再生物料？	V		(二)為了減少能源使用對暖化的影響，佳世達擬定溫室氣體減量相關方案，在減少溫室氣體排放量之計畫中我們透過自建太陽能發電系統提升再生能源使用比例、耗電設備汰舊換新採用變頻節能設備、廢熱回收使用減少加熱設備耗電量，並持續輔以行政管理進行節約能源，以達到降低溫室氣體排放之目標。 <table border="1"> <tr> <th>氣候指標</th> <th>2021 基準年</th> <th>2019</th> <th>2020</th> <th>2021</th> <th>2022</th> <th>減量% (與基準年比)</th> </tr> <tr> <td>總溫室氣體排放量 (萬公噸CO₂e)</td> <td>10.6</td> <td>9.75</td> <td>9.56</td> <td>10.6</td> <td>7.4</td> <td>-30%</td> </tr> <tr> <td>每人每小時用電碳排放量 (公斤CO₂e)</td> <td>2.5</td> <td>2.4</td> <td>2.3</td> <td>2.5</td> <td>1.92</td> <td>-23%</td> </tr> <tr> <td>每百萬美金產值用電 (度)</td> <td>27,532</td> <td>26,530</td> <td>29,338</td> <td>27,532</td> <td>29,436</td> <td>7%</td> </tr> <tr> <td>每百萬美金產值溫室氣體排放量 (公噸CO₂e)</td> <td>21.91</td> <td>22.61</td> <td>23.06</td> <td>21.91</td> <td>16.50</td> <td>-25%</td> </tr> </table>	氣候指標	2021 基準年	2019	2020	2021	2022	減量% (與基準年比)	總溫室氣體排放量 (萬公噸CO ₂ e)	10.6	9.75	9.56	10.6	7.4	-30%	每人每小時用電碳排放量 (公斤CO ₂ e)	2.5	2.4	2.3	2.5	1.92	-23%	每百萬美金產值用電 (度)	27,532	26,530	29,338	27,532	29,436	7%	每百萬美金產值溫室氣體排放量 (公噸CO ₂ e)	21.91	22.61	23.06	21.91	16.50	-25%	無差異
氣候指標	2021 基準年	2019	2020	2021	2022	減量% (與基準年比)																																	
總溫室氣體排放量 (萬公噸CO ₂ e)	10.6	9.75	9.56	10.6	7.4	-30%																																	
每人每小時用電碳排放量 (公斤CO ₂ e)	2.5	2.4	2.3	2.5	1.92	-23%																																	
每百萬美金產值用電 (度)	27,532	26,530	29,338	27,532	29,436	7%																																	
每百萬美金產值溫室氣體排放量 (公噸CO ₂ e)	21.91	22.61	23.06	21.91	16.50	-25%																																	

評估項目	運作情形		與上市上櫃公司企業永續實務守則差異情形及原因																																																		
	是	否																																																			
			<table border="1"> <thead> <tr> <th>減量類型</th> <th>主要實施專案</th> <th>預計投資金額(萬元)</th> <th>預估每年節能量(MWh)</th> <th>預估每年減排量(噸CO₂e)</th> </tr> </thead> <tbody> <tr> <td>使用綠能</td> <td>蘇州廠區第一期太陽能發電工程</td> <td>-</td> <td>4,200</td> <td>2,440</td> </tr> <tr> <td>製程能源效率</td> <td>MI 空調箱安裝變頻</td> <td>7</td> <td>42</td> <td>24</td> </tr> <tr> <td>建築能源效率</td> <td>宿舍區照明優化</td> <td>6</td> <td>161</td> <td>94</td> </tr> <tr> <td>製程能源效率</td> <td>S2 空壓變頻節能優化</td> <td>133</td> <td>173</td> <td>101</td> </tr> <tr> <td>使用綠能</td> <td>雙星太陽能發電工程</td> <td>2,310</td> <td>530</td> <td>270</td> </tr> <tr> <td>製程能源效率</td> <td>冰水主機汰換</td> <td>1,406</td> <td>774</td> <td>394</td> </tr> <tr> <td>製程能源效率</td> <td>總部棟變頻節能</td> <td>526</td> <td>452</td> <td>230</td> </tr> <tr> <td>製程能源效率</td> <td>空壓機廢熱回收</td> <td>288</td> <td>114</td> <td>58</td> </tr> <tr> <td colspan="2">合計</td> <td>4,676</td> <td>6,446</td> <td>3,611</td> </tr> </tbody> </table> <p>本公司致力於提升各項資源之利用效率，在源頭管理方面積極落實資源回收分類，大幅減少廢棄物產生及增加資源回收量，可資源回收再利用之廢棄物比例於 2022 年達到 90%。在水資源管理方面，製造過程中均無廢水產生，各製造廠區僅生活污水，因此無用水及水污染風險極低，另全球各製造廠區皆有設置污水回收再利用系統，回收之生活污水多用於澆灌廠區種植之綠色植物。在產品面，自產品之研發設計到製造階段，皆以綠色產品概念為出發點，對延長產品生命週期、能源節約、易回收、低毒性、減少環境危害等加以考量。依據國際法規及客戶之要求，制訂「有害化學物質管制清單」。經由對零件材料承認之嚴格管控及成品之檢驗，以系統化管理機制來確保產品能符合國際法規及客戶之要求。期望逐年降低有害化學物質之使用，同時也避免產品於運送、使用、廢棄時對於人體與環境的傷害。本公司使用原物料均符合歐盟之 RoHS 規範，並於 2008 年啟動 EUP 第三類環境宣告，透過教育並輔導供應商在直接材料、間接材料、能資源使用的盤查、廢棄物排放以及運輸能耗的自我揭露，讓供應商瞭解其產品生命週期的運算方式，以及對生態的可能衝擊。</p>	減量類型	主要實施專案	預計投資金額(萬元)	預估每年節能量(MWh)	預估每年減排量(噸CO ₂ e)	使用綠能	蘇州廠區第一期太陽能發電工程	-	4,200	2,440	製程能源效率	MI 空調箱安裝變頻	7	42	24	建築能源效率	宿舍區照明優化	6	161	94	製程能源效率	S2 空壓變頻節能優化	133	173	101	使用綠能	雙星太陽能發電工程	2,310	530	270	製程能源效率	冰水主機汰換	1,406	774	394	製程能源效率	總部棟變頻節能	526	452	230	製程能源效率	空壓機廢熱回收	288	114	58	合計		4,676	6,446	3,611
減量類型	主要實施專案	預計投資金額(萬元)	預估每年節能量(MWh)	預估每年減排量(噸CO ₂ e)																																																	
使用綠能	蘇州廠區第一期太陽能發電工程	-	4,200	2,440																																																	
製程能源效率	MI 空調箱安裝變頻	7	42	24																																																	
建築能源效率	宿舍區照明優化	6	161	94																																																	
製程能源效率	S2 空壓變頻節能優化	133	173	101																																																	
使用綠能	雙星太陽能發電工程	2,310	530	270																																																	
製程能源效率	冰水主機汰換	1,406	774	394																																																	
製程能源效率	總部棟變頻節能	526	452	230																																																	
製程能源效率	空壓機廢熱回收	288	114	58																																																	
合計		4,676	6,446	3,611																																																	
(三)公司是否評估氣候變遷對企業現在及未來的潛在風險與機會，並採取氣候相關議題之因應措施？	V		<p>(三)本公司在董事會監督下由風險管理委員會依循TCFD 框架，針對「治理」、「策略」、「風險管理」、「指標與目標」的架構鑑別氣候風險及機會。引用聯合國氣候變遷專門委員會(IPCC)的 RCP 2.6、RCP 4.5、RCP 8.5 氣候情境，對轉型風險、立即可行實體風險與長期性實體風險進行風險評估，並鑑別與分析本公司營運範疇之短中長期的氣候風險與機會，依據風險情境分析提出因應計畫。關於氣候相關風險與機會之財務揭露詳情，請參考官網ESG報告書“氣候策略與碳管理”章節。</p>	無差異																																																	
(四)公司是否統計過去兩年溫室氣體排放量、用水量及廢棄物總重量，並制定節能減碳、溫室氣體減量、減少用水或其他廢棄物管理之政策？	V		<p>(四)2022年溫室氣體排放量盤查，本公司所有製造據點已通過 ISO 14064-1範疇一、二、三之盤查與第三方查證。</p> <p>本公司每年皆統計溫室氣體排放量、用水量及廢棄物總重量之數據如下：</p> <p>1.最近兩年溫室氣體排放量：(範疇一、二資訊涵蓋所有廠區，範疇三僅包含員工差旅及員工通勤交通車)(公噸CO₂e)</p> <table border="1"> <thead> <tr> <th>年度</th> <th>範疇一</th> <th>範疇二</th> <th>範疇三</th> </tr> </thead> <tbody> <tr> <td>2021</td> <td>2,289</td> <td>104,382</td> <td>76</td> </tr> <tr> <td>2022</td> <td>4,805</td> <td>68,964</td> <td>1,801</td> </tr> </tbody> </table> <p>2022年範疇一及範疇二之溫室氣體排放量合計7.4萬噸，主要來自範疇二輸入能源的間接溫室氣體排放，占前開放量的93.5%；其次為範疇一直接溫室氣體排放除，占6.5%。</p> <p>透過自建太陽能發電系統提升再生能源使用比例、耗電設備汰舊換新採用變頻節能設備、廢熱回收使用減少加熱設備耗電量，並持續輔以行政管理進行節約能源，以達到降低溫室氣體排放之目標。</p> <p>2.用水量</p> <p>本公司長年關注水資源節環保議題，在節水計畫方面，從全面落實日常生活節約用水做起，將可利用水資源發揮更大效益。</p>	年度	範疇一	範疇二	範疇三	2021	2,289	104,382	76	2022	4,805	68,964	1,801	無差異																																					
年度	範疇一	範疇二	範疇三																																																		
2021	2,289	104,382	76																																																		
2022	4,805	68,964	1,801																																																		

評估項目	運作情形		與上市上櫃公司企業永續實務守則差異情形及原因															
	是	否																
			<table border="1"> <thead> <tr> <th>年度</th> <th>總用水量 (百萬公升)</th> </tr> </thead> <tbody> <tr> <td>2021</td> <td>517</td> </tr> <tr> <td>2022</td> <td>441</td> </tr> </tbody> </table> <p>台灣廠的水污染防治設備由專業人員操作維護，係利用接觸曝氣法處理生活污水，產生之污水則是納入政府所設污水下水道管理系統，蘇州廠排放之污水直接排放至市政下水道系統，越南廠產生之污水先排放至廠內汙水處理廠處理後排放至工業區汙水處理廠；排放目的地皆為下水道管理系統，所以並不會因用水產生污水而直接影響水體與土地，在污水水質檢測方面，台灣優於龜山工業區廢水進廠標準，蘇州則符合污水綜合排放標準，越南則符合工業區排放標準，所有廠區排放水定期監控，未被其它組織再利用。</p> <p>3. 廢棄物總重量：2022年為3.57萬噸；2021年為4.17萬噸。</p> <table border="1"> <thead> <tr> <th>年度</th> <th>有害廢棄物 (公噸)</th> <th>非有害廢棄物(公噸)</th> </tr> </thead> <tbody> <tr> <td>2021</td> <td>627</td> <td>3,003</td> </tr> <tr> <td>2022</td> <td>877</td> <td>2649</td> </tr> </tbody> </table> <p>公司依循法規設置環保專責人員對廢棄物之產出、清除、處理等流向進行有效管理。除透過持續性之節能減廢活動外，亦採取源頭管理策略，在設計階段、製造階段、配銷階段管理廢棄物，且製造流程中未產生巴塞爾公約定義之有害廢棄物。在廢棄物處理方面，除了委託合格清除、處理商進行焚化處理或再利用處理之外，並秉持責任生產人之理念，定期進行處理業者之稽核，確保廢棄物妥善處理。為提升資源回收廢棄物比例，公司訂定廢棄物管理程序以及回收目標，定期檢討目標達成以達長期監控效果。</p>	年度	總用水量 (百萬公升)	2021	517	2022	441	年度	有害廢棄物 (公噸)	非有害廢棄物(公噸)	2021	627	3,003	2022	877	2649
年度	總用水量 (百萬公升)																	
2021	517																	
2022	441																	
年度	有害廢棄物 (公噸)	非有害廢棄物(公噸)																
2021	627	3,003																
2022	877	2649																
<p>四、社會議題</p> <p>(一)公司是否依照相關法規及國際人權公約，制定相關之管理政策與程序？</p>	V	<p>(一)本公司於2006年取得社會責任國際標準 (SA 8000)、認同並自願遵循「世界人權宣言」、「聯合國全球盟約」及國際勞工組織的「工作基本原則與權利宣言」、加州供應鏈透明度法案 (California Transparency Act)、英國現代奴役法案 (UK Modern Slavery Act)，另公司制定有「童工及青年勞工管理辦法」。佳世達宣示保障員工權益，具備多元溝通管道，針對內部員工申訴已制定有「溝通管理程序」，員工遭遇任何性騷擾或不當對待事件，可依「檢舉暨申訴處理辦法」直接向公司人力資源單位反應，公司對於檢舉者之身份機密性予以保障。外部利害相關者如對此議題有任何疑慮，可透過公司官網公告之CSR信箱進行申訴。本公司人權管理政策及具體方案摘要如下：</p> <table border="1"> <thead> <tr> <th>對象</th> <th>人權管理目標</th> <th>具體方案</th> <th>成果</th> </tr> </thead> <tbody> <tr> <td rowspan="4">內部: 員工</td> <td rowspan="4">規劃多元的員工福利，讓全體同仁體驗優質的職場環境與健康幸福的企業文化。</td> <td>員工薪資及退休金</td> <td>2022年持續維持新進之基層人員不分性別起薪標準一致。</td> </tr> <tr> <td>員工福利</td> <td>除績效獎金適用於正職人員外，派遣人員福利與正職人員相同，僅少數派遣人員因屬短期派遣(六個月以下)，未納入特別提供之福利範圍。 另佳世達遵循全球各地相關社會保險之法規及制度，以保障員工基本之權益。另有提供員工眷屬團體保險供同仁自行加保，並安排保險公司人員駐點提供同仁保險諮詢及理賠申請服務。</td> </tr> <tr> <td>建立暢通與良好的勞資溝通管道與關係</td> <td>依據勞動法令及SA8000規範，在中國蘇州製造區及台灣營運總部及越南各分別選出11位(佔蘇州製造區人數的0.30%)及11位同仁(佔桃園總部人數的0.65%)，以百分之百代表事業單位的同仁，每季定期召開福利委員會、勞資會議，茲就SA 8000規範之相關事項，與公司管理代表進行溝通。</td> </tr> <tr> <td></td> <td>健康管理模式之六大介面： 1.維力門診(職場健康照護)</td> </tr> </tbody> </table>	對象	人權管理目標	具體方案	成果	內部: 員工	規劃多元的員工福利，讓全體同仁體驗優質的職場環境與健康幸福的企業文化。	員工薪資及退休金	2022年持續維持新進之基層人員不分性別起薪標準一致。	員工福利	除績效獎金適用於正職人員外，派遣人員福利與正職人員相同，僅少數派遣人員因屬短期派遣(六個月以下)，未納入特別提供之福利範圍。 另佳世達遵循全球各地相關社會保險之法規及制度，以保障員工基本之權益。另有提供員工眷屬團體保險供同仁自行加保，並安排保險公司人員駐點提供同仁保險諮詢及理賠申請服務。	建立暢通與良好的勞資溝通管道與關係	依據勞動法令及SA8000規範，在中國蘇州製造區及台灣營運總部及越南各分別選出11位(佔蘇州製造區人數的0.30%)及11位同仁(佔桃園總部人數的0.65%)，以百分之百代表事業單位的同仁，每季定期召開福利委員會、勞資會議，茲就SA 8000規範之相關事項，與公司管理代表進行溝通。		健康管理模式之六大介面： 1.維力門診(職場健康照護)	無差異	
對象	人權管理目標	具體方案	成果															
內部: 員工	規劃多元的員工福利，讓全體同仁體驗優質的職場環境與健康幸福的企業文化。	員工薪資及退休金	2022年持續維持新進之基層人員不分性別起薪標準一致。															
		員工福利	除績效獎金適用於正職人員外，派遣人員福利與正職人員相同，僅少數派遣人員因屬短期派遣(六個月以下)，未納入特別提供之福利範圍。 另佳世達遵循全球各地相關社會保險之法規及制度，以保障員工基本之權益。另有提供員工眷屬團體保險供同仁自行加保，並安排保險公司人員駐點提供同仁保險諮詢及理賠申請服務。															
		建立暢通與良好的勞資溝通管道與關係	依據勞動法令及SA8000規範，在中國蘇州製造區及台灣營運總部及越南各分別選出11位(佔蘇州製造區人數的0.30%)及11位同仁(佔桃園總部人數的0.65%)，以百分之百代表事業單位的同仁，每季定期召開福利委員會、勞資會議，茲就SA 8000規範之相關事項，與公司管理代表進行溝通。															
			健康管理模式之六大介面： 1.維力門診(職場健康照護)															

評估項目	運作情形		與上市上櫃公司企業永續實務守則差異情形及原因												
	是	否		摘要說明											
			<table border="1"> <thead> <tr> <th>對象</th> <th>人權管理目標</th> <th>具體方案</th> <th>成果</th> </tr> </thead> <tbody> <tr> <td></td> <td></td> <td>員工健康管理</td> <td> <p>(1)建立健康臨場服務：職安訪查，落實職業災害之預防防治，降低職業災害發生率。</p> <p>(2)特殊健康管理：特別危害健康作業人員從事游離輻射、有機溶劑、噪音等作業之勞工，列入特殊追蹤管理。另外優於法規要求，將從事強光實驗的人員予以定期眼睛精密檢查及特殊保護措施(護具)。</p> <p>截至目前為止佳世達並未發生因工作上原因而造成職業病之實例。</p> <p>2.職場母乳推廣 從2007年起開始推廣職場母乳，2017年起實施母性健康保護，針對已懷孕、產後一年內或哺乳之女性勞工，採取必要之母性勞工健康保護和關懷管理，2022年保護對象共24位針對保護對象之健康情形與作業之關連性。體恤新生兒家庭生育辛勞及紓緩育兒負擔，公司於2023推展0-6歲育兒津貼，讓在職同仁可安心就業並建立友善家庭的職場環境。</p> <p>3.疾病防制與關懷 設置全球疫情通報系統，可即時了解各分公司物資備存與員工健康追蹤狀況，同時不定時提供防疫和健康相關電子報提醒同仁健康與防疫的重要性。</p> <p>4.急傷患處置 2013年增置AED於1F公共區域；2016年增置第二台AED於雙星1F公共區域並培訓相關AED急救訓練種子人員，延續2016年急救訓練計畫。2020舉辦共4梯急救人員複訓，共63位完成調訓。後續會持續延展訓練。2023年預計舉辦200人急救訓練</p> <p>5.健康管理追蹤 電子化同仁資料，並採用美國國家膽固醇教育計畫(National Cholesterol Educational Program, NCEP)成人治療準則第三次報告，評估10年內發生缺血性心臟病的機會風險，篩出高風險族群；並於該族群中完成70%之亞健康族群之衛教和追蹤率並確保個人隱私</p> <p>6.樂活活動 能參與相關健康講座與活動。同步也推廣健康防癌篩檢，特殊健康預防接種等健康促進篩檢活動。</p> </td> </tr> <tr> <td>外部: 供應商</td> <td>提高供應商的企業社會責任</td> <td>禁止強迫勞動，與供應商合約訂有人權條款，並落實實地稽核。</td> <td> <p>1.2006年起逐年擴大要求供應商簽署社會責任及商業道德同意書，要求其承諾遵守責任商業聯盟行為準則(RBA Code)及社會責任標準(SA 8000)。</p> <p>2.截至2022年底，關鍵一階供應商書面調查及稽核調查完成率達96%。所有參加書面調查及現場稽核之供應商皆無使用童工或強迫勞動事宜，其餘回覆結果符合公司要求。</p> </td> </tr> </tbody> </table> <p>註: 2022年超過9成員工接受SA8000教育訓練。</p>	對象	人權管理目標	具體方案	成果			員工健康管理	<p>(1)建立健康臨場服務：職安訪查，落實職業災害之預防防治，降低職業災害發生率。</p> <p>(2)特殊健康管理：特別危害健康作業人員從事游離輻射、有機溶劑、噪音等作業之勞工，列入特殊追蹤管理。另外優於法規要求，將從事強光實驗的人員予以定期眼睛精密檢查及特殊保護措施(護具)。</p> <p>截至目前為止佳世達並未發生因工作上原因而造成職業病之實例。</p> <p>2.職場母乳推廣 從2007年起開始推廣職場母乳，2017年起實施母性健康保護，針對已懷孕、產後一年內或哺乳之女性勞工，採取必要之母性勞工健康保護和關懷管理，2022年保護對象共24位針對保護對象之健康情形與作業之關連性。體恤新生兒家庭生育辛勞及紓緩育兒負擔，公司於2023推展0-6歲育兒津貼，讓在職同仁可安心就業並建立友善家庭的職場環境。</p> <p>3.疾病防制與關懷 設置全球疫情通報系統，可即時了解各分公司物資備存與員工健康追蹤狀況，同時不定時提供防疫和健康相關電子報提醒同仁健康與防疫的重要性。</p> <p>4.急傷患處置 2013年增置AED於1F公共區域；2016年增置第二台AED於雙星1F公共區域並培訓相關AED急救訓練種子人員，延續2016年急救訓練計畫。2020舉辦共4梯急救人員複訓，共63位完成調訓。後續會持續延展訓練。2023年預計舉辦200人急救訓練</p> <p>5.健康管理追蹤 電子化同仁資料，並採用美國國家膽固醇教育計畫(National Cholesterol Educational Program, NCEP)成人治療準則第三次報告，評估10年內發生缺血性心臟病的機會風險，篩出高風險族群；並於該族群中完成70%之亞健康族群之衛教和追蹤率並確保個人隱私</p> <p>6.樂活活動 能參與相關健康講座與活動。同步也推廣健康防癌篩檢，特殊健康預防接種等健康促進篩檢活動。</p>	外部: 供應商	提高供應商的企業社會責任	禁止強迫勞動，與供應商合約訂有人權條款，並落實實地稽核。	<p>1.2006年起逐年擴大要求供應商簽署社會責任及商業道德同意書，要求其承諾遵守責任商業聯盟行為準則(RBA Code)及社會責任標準(SA 8000)。</p> <p>2.截至2022年底，關鍵一階供應商書面調查及稽核調查完成率達96%。所有參加書面調查及現場稽核之供應商皆無使用童工或強迫勞動事宜，其餘回覆結果符合公司要求。</p>
對象	人權管理目標	具體方案	成果												
		員工健康管理	<p>(1)建立健康臨場服務：職安訪查，落實職業災害之預防防治，降低職業災害發生率。</p> <p>(2)特殊健康管理：特別危害健康作業人員從事游離輻射、有機溶劑、噪音等作業之勞工，列入特殊追蹤管理。另外優於法規要求，將從事強光實驗的人員予以定期眼睛精密檢查及特殊保護措施(護具)。</p> <p>截至目前為止佳世達並未發生因工作上原因而造成職業病之實例。</p> <p>2.職場母乳推廣 從2007年起開始推廣職場母乳，2017年起實施母性健康保護，針對已懷孕、產後一年內或哺乳之女性勞工，採取必要之母性勞工健康保護和關懷管理，2022年保護對象共24位針對保護對象之健康情形與作業之關連性。體恤新生兒家庭生育辛勞及紓緩育兒負擔，公司於2023推展0-6歲育兒津貼，讓在職同仁可安心就業並建立友善家庭的職場環境。</p> <p>3.疾病防制與關懷 設置全球疫情通報系統，可即時了解各分公司物資備存與員工健康追蹤狀況，同時不定時提供防疫和健康相關電子報提醒同仁健康與防疫的重要性。</p> <p>4.急傷患處置 2013年增置AED於1F公共區域；2016年增置第二台AED於雙星1F公共區域並培訓相關AED急救訓練種子人員，延續2016年急救訓練計畫。2020舉辦共4梯急救人員複訓，共63位完成調訓。後續會持續延展訓練。2023年預計舉辦200人急救訓練</p> <p>5.健康管理追蹤 電子化同仁資料，並採用美國國家膽固醇教育計畫(National Cholesterol Educational Program, NCEP)成人治療準則第三次報告，評估10年內發生缺血性心臟病的機會風險，篩出高風險族群；並於該族群中完成70%之亞健康族群之衛教和追蹤率並確保個人隱私</p> <p>6.樂活活動 能參與相關健康講座與活動。同步也推廣健康防癌篩檢，特殊健康預防接種等健康促進篩檢活動。</p>												
外部: 供應商	提高供應商的企業社會責任	禁止強迫勞動，與供應商合約訂有人權條款，並落實實地稽核。	<p>1.2006年起逐年擴大要求供應商簽署社會責任及商業道德同意書，要求其承諾遵守責任商業聯盟行為準則(RBA Code)及社會責任標準(SA 8000)。</p> <p>2.截至2022年底，關鍵一階供應商書面調查及稽核調查完成率達96%。所有參加書面調查及現場稽核之供應商皆無使用童工或強迫勞動事宜，其餘回覆結果符合公司要求。</p>												

評估項目	運作情形		與上市上櫃公司企業永續實務守則差異情形及原因																																						
	是	否																																							
(二)公司是否訂定及實施合理員工福利措施(包括薪酬、休假及其他福利等),並將經營績效或成果適當反映於員工薪酬?	V	<p>(二)本公司一向以尊重人性、關心員工為經營理念之一。為充份照顧同仁及其眷屬的身心健康,並建立生活保障,公司特別提供年節獎金、績效獎金、營運分紅、休假、團體保險、健康檢查、宿舍及員工進修計畫並於工作規則中訂定薪酬、假勤與各項福利相關規定,使同仁能心無旁騖、全心投入於工作。</p> <p>1.員工薪酬</p> <p>為提供給員工具有市場競爭力之薪酬政策,將視個人學經歷、專業技能、員工績效表現,調整員工薪資以確保員工薪資符合市情行情及公平性。佳世達每年主要參考第三方獨立之薪酬顧問公司之薪資調查報告和公司營運狀況,並於年底檢視是否達成目標。針對高階主管人員薪酬,於薪委會會議中檢視年度薪酬相關之績效指標達成與否並規範其年度薪酬。</p> <p>2.員工福利措施</p> <p>公司設立職工福利委會,每年提撥福利金,2022年活動參與人次達10,000人,員工全年平均活動滿意度達4.6分(滿分5分)。另外每年提供同仁優質的各項福利:短差海外旅行險、免費健康檢查、企業產品員工特賣、員工季度活動費用補助、婚喪喜慶、傷病賀奠慰問補助等福利。</p> <p>於休假制度上,在固定的周休二日基礎上,給予就職滿一年的同仁每年7天的特別休假(未滿一年者依比例給予休假)。對於同仁遇有愈、重大傷病、重大變故等情況,需要一段較長的時間休假時,也能申請留職停薪,已兼顧家人與家庭的需要。</p> <p>3.多元化與機會平等</p> <p>實現男女擁有同工同酬的獎酬條件及平等晉升機會,並台灣地區維持超過22.8%的女性主管職位,促進永續共榮的經濟成長。</p> <p>高階管理階層區分(下圖)</p> <table border="1"> <thead> <tr> <th>項目</th> <th>地區</th> <th>2019</th> <th>2020</th> <th>2021</th> <th>2022</th> </tr> </thead> <tbody> <tr> <td rowspan="3">高階管理階層 人數比例</td> <td>台灣</td> <td>3.3%</td> <td>3.4%</td> <td>3.4%</td> <td>3.5%</td> </tr> <tr> <td>中國蘇州</td> <td>0.2%</td> <td>0.1%</td> <td>0.2%</td> <td>0.3%</td> </tr> <tr> <td>越南</td> <td>未啟用</td> <td>未啟用</td> <td>0.8%</td> <td>0.4%</td> </tr> <tr> <td rowspan="3">高階管理階層 在地化比例</td> <td>台灣</td> <td>96.4%</td> <td>94.9%</td> <td>96.6%</td> <td>96.5%</td> </tr> <tr> <td>中國蘇州</td> <td>16.7%</td> <td>16.7%</td> <td>23.1%</td> <td>23.1%</td> </tr> <tr> <td>越南</td> <td>未啟用</td> <td>未啟用</td> <td>-</td> <td>-</td> </tr> </tbody> </table> <p>註1:高階管理階層定義:即擔任主管職務者且為處長級以上人員。 註2:高階管理階層人數比例計算方式:當地管理階層/當地總人數(當地的定義:即台灣、中國及越南)。 註3:高階管理階層在地化比例計算方式:當地高階管理階層/該廠全部高階管理階層(當地的定義:即台灣、中國及越南)。</p> <p>女性對男性之基本薪資比率和報酬比率:請參閱2022年度之永續報告書。</p> <p>為實現男女同工同酬的獎酬條件及平等的晉升機會,佳世達每半年會進行一次績效溝通與職涯發展檢討,2022年完成績效考核的間接人員男女比例:請參閱2022年度之永續報告書。</p> <p>4.經營績效反映於員工薪酬</p> <p>佳世達薪資報酬委員會每年至少召開兩次,並將視需要隨時召開之。該委員會以善良管理人之注意,依法忠實履行相關職權,並將所提建議提交董事會討論。本公司員工及董事報酬之分派,係經薪資報酬委員會及董事會同意通過後,提股東會報告,此可做為衡量公司最高管理單位的管理績效方式。董事會及經理人等高階管理階層相關薪酬資訊也適當地揭露於公司年報,讓所有利害關係人也可以充分了解高階主管薪酬與公司營運績效的關聯性。</p>	項目	地區	2019	2020	2021	2022	高階管理階層 人數比例	台灣	3.3%	3.4%	3.4%	3.5%	中國蘇州	0.2%	0.1%	0.2%	0.3%	越南	未啟用	未啟用	0.8%	0.4%	高階管理階層 在地化比例	台灣	96.4%	94.9%	96.6%	96.5%	中國蘇州	16.7%	16.7%	23.1%	23.1%	越南	未啟用	未啟用	-	-	無差異
項目	地區	2019	2020	2021	2022																																				
高階管理階層 人數比例	台灣	3.3%	3.4%	3.4%	3.5%																																				
	中國蘇州	0.2%	0.1%	0.2%	0.3%																																				
	越南	未啟用	未啟用	0.8%	0.4%																																				
高階管理階層 在地化比例	台灣	96.4%	94.9%	96.6%	96.5%																																				
	中國蘇州	16.7%	16.7%	23.1%	23.1%																																				
	越南	未啟用	未啟用	-	-																																				

評估項目	運作情形		與上市上櫃公司企業永續實務守則差異情形及原因
	是	否	
(三)公司是否提供員工安全與健康之工作環境，並對員工定期實施安全與健康教育？	V		無差異
(四)公司是否為員工建立有效之職涯能力發展培訓計畫？	V		無差異
(五)對產品與服務之顧客健康與安全、客戶隱私、行銷及標示，公司是否遵循相關法規及國際準則，並制定相關保護消費者權益政策及申訴程序？	V		無差異

(三)於2007年起將RBA(責任商業聯盟行為準則)導入公司管理系統內，此管理系統涵蓋勞工、環保、安全衛生以及道德等層面，安全健康部份，每年亦持續取得ISO 45001認證，讓管理更臻完善。除此之外，本公司於廠區內設置有運動場地及設備供員工健身，並安排醫師駐診，每年亦定期實施員工健康檢查及不定期健康活動，以維護員工身心健康。更多資訊，請參考安全衛生管理網站(<https://csr.qisda.com/ch/cpd.asp?ca=10&ia=32&pi=6>)。

遵循各製造廠區國家法令規定之項目及頻率辦理1.職業安全衛生教育訓練、2.生產設備及作業自主檢查、3.監控作業場所環境、4.員工體檢、5.消防系統檢查、6.緊急應變演練，職安衛單位以定期或不定期抽查、巡檢確認各權責單位執行狀況，並透過每年ISO 45001外部驗證進行查核。在施工安全管理方面，承攬商從入廠申請、危害告知、施工申請、危險性作業申請、作業前中後檢查，皆訂有標準作業程序及檢查紀錄表單，層層把關降低廠區內施工危害風險。在化學品管理方面，生產製程中使用化學品一向是職安衛管理工作的重心，而且也必需有效管理，若造成化學溶劑的洩漏，可能會對廠區員工的安全、健康以及廠區的環境造成負面影響。2022年，佳世達全球製造據點所有廠區皆沒有發生化學品、油料及燃料洩漏事件。

證書有效期限:

	桃園雙星工廠	蘇州光電廠	蘇州精密廠	蘇州電通廠	蘇州電子廠	越南廠
ISO 45001	~2025.11.30	~2025.12.25	~2026.01.06	~2026.01.06	~2025.12.25	~2024.05.13

註: ISO 450001證書有效期限

(四)自2018年起公司為持續促進公司永續成長及公司策略發展下之事業人才需求，公司開始建構潛力菁英人才發展專案，透過評鑑工具遴選潛力人才，確認每位人才發展需求並提供對應之個人發展計畫。

1. 佳世達的訓練立基於Qisda Academy，並將課程依照屬性、參與對象劃分為四大學院，分別為「專業發展學院」、「學習成長學院」、「創新改善學院」、「領導管理學院」，針對不同學習需求提供完整的訓練計畫。為提供同仁更即時的學習資源，協助同仁在工作上更能發揮。在學習的管道方面，除了實體的課程外，Qisda設置內部的e-learning學習平台及知識分享平台，供員工進行相關線上課程研習及線上知識學習。2019年起持續推廣行動學習，提高數位課程學習佔比、開發學習APP，讓同仁在手機端亦能利用零碎時間學習新知；截至2022年底公司整體數位課程佔比已經達75%。

2. 四大學院內容涵蓋各類型訓練課程：「專業發展學院」是針對公司不同職務的專業差異，設計相關的訓練藍圖，來提升員工相關專業能力。「學習成長學院」包含完善的新人訓練、內部講師訓練。同時配合政府產學專案，推出inUniversity Program，提供員工在self-development/學分班/證照課程/專業課程...方面更多的選擇性。「領導管理學院」則是依不同階層主管的管理需求，設計相關引導課程，讓主管能更精進並發展自我的領導能力。「創新改善學院」提供創新開發能量，引進商業模式創新、設計思考等課程資源，讓同仁的創意所發揮，塑造組織創新文化。

3. 2022年員工重點培育計畫

(1)因應未來挑戰，建構員工學習課程藍圖，發展員工專業能力

(2)主管領導力發展計畫

(3)潛力人才發展計畫

(4)行銷數據分析人才養成

(五)本司產品/有害物質管理與服務行銷及標示內容，分為有害物質及產品廢棄兩部分，說明如下：

1.有害物質管控：依據國際法規及客戶之要求，制訂「有害化學物質管制清單」。經由對零件材料承認之嚴格管控及成品之檢驗，以零件承認申請系統管理機制來確保產品能符合國際法規及客戶之要求。本公司自2008年起各營運廠區皆已通過IECQ QC 080000有害物質管理系統之證書。

評估項目	運作情形		與上市上櫃公司企業永續實務守則差異情形及原因					
	是	否		摘要說明				
(六)公司是否訂定供應商管理政策,要求供應商在環保、職業安全衛生或勞動人權等議題遵循相關規範,及其實施情形?	V		<p>2.產品廢棄及回收：於設計階段要求研發工程師需考慮產品的回收率與拆解難易，設計中期則使用內部WEEE拆解研析評估平台計算產品的回收率，以確認達到WEEE要求的回收率標準以及產品是否需要WEEE 回收標註與標示位置，才能進入下一個設計階段。</p> <p>客戶隱私部分，佳世達同仁下載機密文件之際，文件背景會以浮水印標示 Confidential及下載人員姓名，以提醒文件之敏感性及機密性，為客戶隱私及公司資產把關，杜絕資料外流；另基於全球個人資料保護規定(GDPR)之基礎性原則及共通性法令要求，制訂個人資料保護與管理保行為準則，作為公司內部及其各同仁遵循的行為框架，且宣示於公司經營及業務執行上不會違背行為準則。</p> <p>客戶權益及申訴部分，佳世達定期進行客戶滿意度調查，以確保客戶的需求得到了解及滿足，且客戶也可透過此問卷申訴及提出任何需要佳世達改進或協助的地方。佳世達每年1月及7月進行全面性的客戶服務滿意度調查，並由客服部門統一發通知信給客戶的對應窗口，請客戶至佳世達問卷調查系統評分。</p> <p>(六)本公司透過供應商晉用程序，層層審核及評估供應商，審核層面包括公司基本資料、產品資訊、主要客戶與財務狀況、與佳世達採購責任義務等相關合約以及供應商的無有害物質管制文件。此外，本公司依循「佳世達供應商社會責任及環境安全衛生稽核管理程序」，將環保、職業安全衛生或勞動人權等議題納入年度關鍵供應商的調查中，調查各議題的符合程度與是否取得相關證書等現況。</p> <table border="1"> <tr> <td>供應商評估</td> <td>評估供應商時，佳世達採購、品保、研發與零件承認單位組成一評估小組，針對供應商的各項能力提出問卷，審查的層面涵蓋：公司基本資料、產品資訊、主要客戶與財務狀況、與佳世達採購責任義務等相關合約以及供應商的無有害物質管制文件。此外，佳世達於2015年配合「供應商晉用審查辦法作業程序書」改版更新線上系統，將環境、人權道德及勞工權益三項指標新增至新供應商調查項目，因此，2022年之新供應商均有透過環境、社會項目進行篩選。</td> </tr> <tr> <td>供應商稽核</td> <td>QISDC評鑑的五個面向可分為品質能力(Quality)、技術能力(Innovation/Technology)、服務團隊能力(Speed/Response)、交貨供應能力(Delivery)以及成本領先能力(Cost Leadership)。在每次供應商表現評鑑後，其結果將為採購策略的重要依據；亦即採購會與相關部門共同討論，建立關鍵零件策略性供應商列表，並於每半年更新。</td> </tr> </table>	供應商評估	評估供應商時，佳世達採購、品保、研發與零件承認單位組成一評估小組，針對供應商的各項能力提出問卷，審查的層面涵蓋：公司基本資料、產品資訊、主要客戶與財務狀況、與佳世達採購責任義務等相關合約以及供應商的無有害物質管制文件。此外，佳世達於2015年配合「供應商晉用審查辦法作業程序書」改版更新線上系統，將環境、人權道德及勞工權益三項指標新增至新供應商調查項目，因此，2022年之新供應商均有透過環境、社會項目進行篩選。	供應商稽核	QISDC評鑑的五個面向可分為品質能力(Quality)、技術能力(Innovation/Technology)、服務團隊能力(Speed/Response)、交貨供應能力(Delivery)以及成本領先能力(Cost Leadership)。在每次供應商表現評鑑後，其結果將為採購策略的重要依據；亦即採購會與相關部門共同討論，建立關鍵零件策略性供應商列表，並於每半年更新。	無差異
供應商評估	評估供應商時，佳世達採購、品保、研發與零件承認單位組成一評估小組，針對供應商的各項能力提出問卷，審查的層面涵蓋：公司基本資料、產品資訊、主要客戶與財務狀況、與佳世達採購責任義務等相關合約以及供應商的無有害物質管制文件。此外，佳世達於2015年配合「供應商晉用審查辦法作業程序書」改版更新線上系統，將環境、人權道德及勞工權益三項指標新增至新供應商調查項目，因此，2022年之新供應商均有透過環境、社會項目進行篩選。							
供應商稽核	QISDC評鑑的五個面向可分為品質能力(Quality)、技術能力(Innovation/Technology)、服務團隊能力(Speed/Response)、交貨供應能力(Delivery)以及成本領先能力(Cost Leadership)。在每次供應商表現評鑑後，其結果將為採購策略的重要依據；亦即採購會與相關部門共同討論，建立關鍵零件策略性供應商列表，並於每半年更新。							
五、公司是否參考國際通用之報告書編製準則或指引,編製企業社會責任報告書等揭露公司非財務資訊之報告書?前揭報告書是否取得第三方驗證單位之確信或保證意見?	V		<p>本公司自2009年起為確保「佳世達企業社會責任報告書」之品質，增進GRI標準(G3、G3.1、G4、Standards)與AA1000AS(Account Ability 1000 Assurance Standard)的符合度，即委託獨立第三者查證公司針對報告書進行查證。2009年起報告書均通過GRI G3 &G3.1 A+ &G4 Core & G4 &Standards Comprehensive及AA 1000AS標準之查證。2009起之報告均委由台灣衛理國際品保驗證股份有限公司(BVC)進行(2021年報告書已於2022年6月發行，2022年報告書則預計於2023年6月出刊)。</p>	無差異				
六、公司如依據「上市上櫃公司企業永續實務守則」定有本身之企業社會責任守則者,請敘明其運作與所定守則之差異情形;本公司於2010年起正式成立「企業永續發展委員會」負責推展各項企業永續發展與社會責任相關活動,並自2007年起開始出版「企業社會責任報告書」,詳細運作情形請見P28-P36,本公司已於2021年訂定「企業永續發展實務守則」,整體運作情形與「上市上櫃公司企業永續實務守則」無重大差異。				無差異				

評估項目	運作情形		與上市上櫃公司企業永續實務守則差異情形及原因
	是	否	
		摘要說明	
<p>七、其他有助於瞭解企業社會責任運作情形之重要資訊：</p> <ol style="list-style-type: none"> 1.於2011年配合客戶要求以24吋液晶螢幕(EW2430)取得中國碳標籤；投影機(MP772ST)獲得EPD及台灣環保署碳標籤雙料認證。2013年於顯示器、投影機、智慧型手機、掃描器、多媒體播放器與燈具等產品皆取得整合性設計ISO 14006 (Incorporating Ecodesign) 與綠色設計IEC 62430 (Environmentally Conscious Design for electrical and electronic products and systems) 證書。同年，燈具產品(Be-Light)也榮獲第三屆綠色典範獎。2015年更獲遠見雜誌企業永續獎環境友善組首獎。 2.本公司致力於廠區植栽與綠美化，榮獲2011年經濟部工業局「工業區綠美化」全國第1名。並致力於綠廠房及清潔生產，2012年通過清潔生產認證，2017年首獲綠色工廠驗證，2019年再獲綠色工廠續証。 3.本公司於2011年獲頒由行政院內政部所舉辦幸福婚育指數全台大評比的企業篇金獎，在參與評選企業中脫穎而出獲最高榮譽，代表本公司在持續推廣並打造友善健康職場的成效已獲得國家級獎項之肯定，並進一步獲選台北市政府頒發之2012幸福企業獎，並於2016年獲得勞動部「工作悠活獎」，2019年獲HR Asia亞洲最佳企業雇主獎。 4.本公司以2011年CSR報告書獲得「2012台灣企業永續報告獎製造業銅牌獎」且於「2013企業永續報告獎」獲得製造業Top 50優等企業獎，並同時以優異的氣候變遷策略與碳管理勇奪「最佳氣候領袖楷模獎」。 5.本公司獲選為2012年及2013年經濟部工業局之「CSR報告書優質案例」之優質企業，報告書內容將收錄於工業局優質案例介紹『落實低碳與綠色成長的努力』主題。 6.本公司於2014年以2013年企業社會責任報告書於「2014台灣企業永續報告獎」獲得「企業永續報告大型企業電腦相關製造業銀獎」，2016年亦獲得「2016 台灣企業永續獎」Top 50企業永續報告「電子資訊製造業」金獎、及「氣候領袖獎」，2017年獲得「2017台灣企業永續獎」之台灣Top 50「企業永續報告金獎」及「綜合績效獎」，2018年獲「企業永續報告金獎」及「綜合績效獎」，2019年更獲歷年最優成績，獲得「台灣企業永續獎」之企業永續報告類「電子資訊製造業」白金獎及「綜合績效獎」，報告書的品質、透明度皆獲得更進一步的肯定。 7.本公司企業社會責任表現獲2015亞洲永續發展指數(Channel NewsAisa Sustainability Ranking)排名第12名，2016年排名更晉升至第5名。同時2016年亦獲得遠見雜誌企業社會責任獎電子科技組楷模獎。 8.本公司2015年碳揭露專案(Carbon Disclosure Project,CDP)入選2015年香港-東南亞區氣候揭露領導指數(Hong Kong and South East Asia Climate Disclosure Leadership Index, HK-SE CDLI)，並自2016年起連續兩年獲得領導等級A-成績。 9.本公司2017年獲得StrategicRISK「年度最佳營運持續管理獎」，並於2018年被湯森路透(Thomson Reuters)評選為全球百大科技領導者(Top 100 Global Technology Leaders)。 10.2018年獲選為「CSRone永續報告平台」台灣30家標竿企業之一，同時被納入「TWSI台灣永續價值指數」成分股。 11.2018年本公司「整合性設計管理系統」獲經濟部工業局「永續產業發展季刊」大幅介紹，並獲邀收錄於經濟部工業局出版「企業永續發展故事集」的「永續創新」分類中，顯示本公司在綠色產品管理上不遺餘力，將綠色設計深植於各產品中。 12.2019年佳世達通過全台首張人機協作安全認證。 13.2019年佳世達董事長陳其宏獲「安永企業家獎」年度大獎與經營典範企業家獎。 14.2020年榮獲綠色工廠認證，亞洲企業最佳雇主，綜合績效十大典範獎，企業永續案例創新成長獎，企業永續案例創新溝通獎，企業永續報告白金獎。 15.2021年榮獲企業永續報告書-金獎，台灣永續企業-績優獎，社會共融領袖獎，台灣永續行動獎-銀獎，亞洲最佳企業雇主獎，全球最佳雇主。 16.2022年榮獲企業永續報告書-金獎，台灣永續企業-台灣百大永續典範企業獎，永續能源研究基金會「台灣永續行動獎-環境永續金獎」、「台灣永續行動獎-社會共融金獎」及「台灣永續行動獎-經濟發展銅獎」，亞洲最佳企業雇主獎，全球最佳雇主。 17.明基佳世達集團加入RE100。 <p>詳細本公司企業永續發展與企業社會責任詳細內容及歷年出版之永續報告書內容，請參閱本公司官方網站Qisda.com企業永續專區。</p>			

六、履行誠信經營情形及與上市上櫃公司誠信經營守則差異情形及原因

評估項目	運作情形		與上市上櫃公司誠信經營守則差異情形及原因	
	是	否		摘要說明
<p>一、訂定誠信經營政策及方案</p> <p>(一)公司是否制定經董事會通過之誠信經營政策，並於規章及對外文件中明示誠信經營之政策、作法，以及董事會與高階管理階層積極落實經營政策之承諾？</p> <p>(二)公司是否建立不誠信行為風險之評估機制，定期分析及評估營業範圍內具較高不誠信行為風險之營業活動，並據以訂定防範不誠信行為方案，且至少涵蓋「上市上櫃公司誠信經營守則」第七條第二項各款行為之防範措施？</p> <p>(三)公司是否於防範不誠信行為方案內明定作業程序、行為指南、違規之懲戒及申訴制度，且落實執行，並定期檢討修正前揭方案？</p>	V	V	<p>1.「以誠信對待客戶、供應商、債權人、股東、員工及社會大眾」是本公司企業使命之一，也是所有本公司同仁的責任。本公司嚴格禁止任何貪瀆、賄賂及勒索等行為，並要求同仁應主動釐清且積極改善我們日常作為，以提升我們的誠信操守。本公司制定有「誠信手冊」與「佳世達科技股份有限公司誠信經營守則」，經過董事會通過，對於誠信經營之政策或作法皆有明確的行為規範。</p> <p>2.誠信手冊為本公司所有員工進行業務活動之最高行為準則，本公司於每位新進人員加入時，均施以教育訓練提醒員工務必遵守，並於三節等重要節日前夕加強「不收受外界餽贈」等行為準則宣導，強化同仁之誠信意識。本公司全體員工應絕對遵守誠信手冊(Integrity Handbook)，若同仁發生貪污舞弊事件，依據公司「懲戒管理辦法」，最重須受到除名之處分。如營私舞弊、挪用公款、收受賄賂佣金者；在外兼營事業，影響本公司利益與業務衝突，情節重大者；仿效上級主管簽字或盜用印信者；皆屬於應除名之違規事件。風險管理部門每年定期對不誠信行為風險進行評估，並據此訂定防範方案。</p> <p>3.公司制定有誠信手冊，對於「利益衝突」、「法規遵守」、「營業機密及公司資產」等皆有明確的行為規範，若有違反誠信之事件發生，將交由跨單位高階主管所組成之重大紀律委員會進行審查，如有重大違反誠信原則情事，本公司將依相關法令及作業程序提報審計委員會或董事會。風管稽核室依據風險評估，對相關流程與作業內容進行抽樣評估，避免不誠信行為發生之可能，並於2015年11月訂定「嚴重不當行為預防及管理辦法」，提升公司治理，針對嚴重不當行為如利益衝突以及不當收受賄賂等行為，從預防、偵測及回應三大構面強化管理制度。人力資源管理部門則於重要節日前發出誠信行為提醒「外界餽贈物品之處理原則」。</p>	無差異
<p>二、落實誠信經營</p> <p>(一)公司是否評估往來對象之誠信紀錄，並於其與往來交易對象簽訂之契約中明定誠信行為條款？</p> <p>(二)公司是否設置隸屬董事會之推動企業誠信經營專責單位，並定期(至少一年一次)向董事會報告其誠信經營政策與防範不誠信行為方案及監督執行情形？</p> <p>(三)公司是否制定防止利益衝突政策、提供適當陳述管道，並落實執行？</p> <p>(四)公司是否為落實誠信經營已建立有效的會計制度、內部控制制度，並由內部稽核單位依不誠信行為風險之評估結果，擬訂相關稽核計畫，並據以查核防範不誠信行為方案之遵循情形，或委託會計師執行查核？</p> <p>(五)公司是否定期舉辦誠信經營之</p>	V	V	<p>1.本公司在採購合約中明定誠信廉潔的合作原則，如有違反，本公司得終止合約或永久不再與該供應商合作。</p> <p>2.本公司編制有誠信經營管理委員會，成員包含人力資源，風險管理，股務，與稽核相關專業人員，負責誠信文化從規章制定、教育宣導、申訴管道及誠信風險的檢核等工作，並定期向董事會報告執行情形，2022年度執行情形已於2023年3月向董事會報告。</p> <p>3.針對利益衝突，本公司制定「誠信手冊(Integrity Handbook)」、「董事及經理人道德行為準則」、「誠信經營守則」、「檢舉暨申訴管理辦法」、「嚴重不當行為預防及管理辦法」、「嚴重不當行為調查管理辦法」，從行為規範、不當行為預防、檢舉與調查各面向落實執行。</p> <p>4.本公司遵循法令之要求，持續修訂內控制度，並對內控制度執行之有效性進行查核與評估。稽核室依不誠信行為風險評估結果，擬訂相關稽核計畫，並定期查核。對法令要求項目均納入年度查核項目，並且每季均向審計委員會及董事會報告相關查核結果及改善情形。公司會計制度均遵循法令之要求訂定之。簽證會計師亦每季對於本公司財務報表進行查核或核閱工作，並出具報告書，定期於審計委員會中向審計委員報告查核或核閱結果。</p> <p>5.公司每年針對全體同仁調訓誠信手冊線上課程一次。</p>	無差異

評估項目	運作情形			與上市上櫃公司誠信經營守則差異情形及原因
	是	否	摘要說明	
內、外部之教育訓練？	V			
三、公司檢舉制度之運作情形				無差異
(一)公司是否訂定具體檢舉及獎勵制度，並建立便利檢舉管道，及針對被檢舉對象指派適當之受理專責人員？	V		1.本公司誠信手冊明訂：發現非法事件必須立即向上通報；檢舉管道包含但不限於總經理信箱、誠信信箱、HR信箱。本公司並於2015年11月通過「檢舉暨申訴管理辦法」，明訂內外部檢舉及申訴管道包含總經理信箱、誠信信箱與HR信箱。	
(二)公司是否訂定受理檢舉事項之調查標準作業程序、調查完成後應採取之後續措施及相關保密機制？	V		2.針對檢舉事項之處理本公司訂定「檢舉暨申訴管理辦法」規範申訴事項之標準作業程序及相關保密機制。	
(三)公司是否採取保護檢舉人不因檢舉而遭受不當處置之措施？	V		3.本公司誠信手冊與相關規章明訂：對於檢舉的同仁，公司會嚴格保密調查內容及結果，並確保相關人員的權益不會受損。	
四、加強資訊揭露 公司是否於其網站及公開資訊觀測站，揭露其所訂誠信經營守則內容及推動成效？	V		本公司官網設置「企業社會責任」專區：此專區誠實、明確、公開揭露公司自理與誠信經營資的相關資訊。並於內部員工網站首頁設立中英文誠信守則專區，主動提醒同仁應釐清且積極改善我們日常作為，以提升我們的誠信操守，並提供供應商反貪瀆管道。此外，「投資人園地」專區亦提供公司治理、董事會重要決議及營運說明簡報等資訊。於公開資訊觀測站則可透過年報得知誠信經營守則內容及其推動成效。	無差異
五、公司如依據「上市上櫃公司誠信經營守則」訂有本身之誠信經營守則者，請敘明其運作與所訂守則之差異情形： 本公司於2015年5月訂定「佳世達科技股份有限公司誠信經營守則」，並於2020年11月修訂，整體運作情形與「上市上櫃公司誠信經營守則」並無重大差異。				
六、其他有助於瞭解公司誠信經營運作情形之重要資訊：(如公司檢討修正其訂定之誠信經營守則等情形)				
<p>1. 本公司針對供應商設置了供應商反貪瀆管道，任何本公司同仁有違反「誠信」道德規範與操守之處，供應商可透過誠信信箱：Integrity@Qisda.com反應，本公司會立即處理。對於檢舉的人士，本公司會嚴格保密調查內容及結果，並確保相關人員的權益不會受損。</p> <p>2. 人力資源部門(HR)每年定期推行全公司「誠信與反貪瀆」線上訓練課程，課程內容包含：誠信手冊內容導讀、重點摘要、實際範例說明，並以課後測驗檢視同仁之學習成果。為了落實誠信手冊的宣導，本公司除了原本的繁體中文版與英文版誠信手冊之外，已於2010年針對海外營運據點更完成簡體中文版本，2019年完成越南文版本，並加以宣導及對同仁進行相關教育。</p> <p>3. 對於日常營業活動之各項作業流程，公司針對可能具有潛在貪瀆風險之作業，設計適當的內部控制機制，減少貪瀆行為發生之可能並防患於未然。公司稽核單位定期評估內部控制機制之管理效果，並收集各部門高階主管對各項潛在風險(含舞弊貪瀆)之建議，擬定適當之稽核計畫，並據以執行相關之查核，定期向審計委員會及董事會報告查核結果，讓管理階層了解公司治理之現況並達到管理之目的。</p> <p>4. 其他有關本公司的誠信經營資訊，可參考本公司歷年企業永續發展報告書內容，或請參閱本公司官方網站Qisda.com企業社會責任專區。</p>				

註：本公司之子公司明基材料(股)公司、明基三豐醫療器材(股)公司、拍檔科技(股)公司、友通資訊(股)公司、眾福科技(股)公司、邁達特數位(股)公司、勝品電通(股)公司、矽瑪科技(股)公司及明泰科技(股)公司之履行誠信經營情形及採行措施，請參閱該公司 2022 年年報。

七、公司如有訂定公司治理守則及相關規章者，應揭露其查詢方式：

本公司已於 2015 年 5 月 5 日董事會決議通過訂定公司治理實務守則，並於 2022 年 5 月 6 日董事會決議修訂，有關本公司公司治理運作情形，請參閱本年報公司治理報告之參、公司治理運作情形(P19-P27)。已訂定股東會議事規則、審計委員會組織規程、薪資報酬委員會組織規程、公司治理守則、永續發展實務守則、誠信經營守則、董事及經理人道德行為準則、董事選舉辦法、資金貸與他人作業程序、背書保證施行辦法、取得或處分資產處理程序、衍生性金融商品處理程序、財務業務資訊揭露準則、子公司管理辦法及重大資訊處理暨防範內線交易作業程序等，相關規章內容請至 Qisda.com 查詢。

八、其他足以增進對公司治理運作情形之瞭解的重要資訊：

- (一)本公司於 2009 年 8 月 27 日經審計委員會及董事會決議通過訂定「重大資訊處理暨防範內線交易作業程序」，並於 2022 年 11 月 4 日董事會決議修訂，修訂後已於本公司內部公用資料夾之規章制度專區公告予經理人及員工周知。
- (二)本公司經 2018 年 11 月 7 日董事會決議通過，委任公司治理人員，保障股東權益並強化董事會職能。
- (三)本公司新任之董事，於就任時均分發公司自行編制之宣導手冊，內含各項法令(包含前項之重大資訊處理暨防範內線交易作業程序)及應行注意事項，以利新任董事遵循之。

九、最近年度董事及經理人進修情形

姓名	進修日期	主辦單位	課程名稱	時數
榮譽董事 李焜耀	2022/06/30	社團法人中華公司 治理協會	ESG 報導趨勢及其資訊揭露商業意涵	3
	2022/12/06		強化數位韌性，建構上市公司資安治理強化策略	3
董事 陳其宏	2022/06/30	社團法人中華公司 治理協會	ESG 報導趨勢及其資訊揭露商業意涵	3
	2022/12/06		強化數位韌性，建構上市公司資安治理強化策略	3
董事 彭双浪	2022/04/20	社團法人中華公司 治理協會	從智慧財產管理角度談企業董事法律責任	3
	2022/05/06		投資控股公司下併購後整合暨投資控股公司之公司治理	3
董事 黃漢州	2022/06/30	社團法人中華公司 治理協會	ESG 報導趨勢及其資訊揭露商業意涵	3
	2022/12/06		強化數位韌性，建構上市公司資安治理強化策略	3
獨立董事 范成炬	2022/06/30	社團法人中華公司 治理協會	ESG 報導趨勢及其資訊揭露商業意涵	3
	2022/12/06		強化數位韌性，建構上市公司資安治理強化策略	3
獨立董事 顏漏有	2022/06/21	社團法人中華公司 治理協會	旅館經營與後疫情時代下的創新與新契機	3
	2022/06/30		ESG 報導趨勢及其資訊揭露商業意涵	3
	2022/11/25		建構有利組織長期發展之高階主管獎酬制度	3
獨立董事 徐爵民	2022/04/20	社團法人中華公司 治理協會	從智慧財產管理角度談企業董事法律責任	3
	2022/05/12	台灣證券交易所 股份有限公司	國際雙峰會線上論壇	2
	2022/11/18	社團法人中華公司 治理協會	Risks and Opportunities of Sustainability	3
	2022/12/06		強化數位韌性，建構上市公司資安治理強化策略	3
會計主管 劉大文	2022/8/31	財團法人中華民國 會計研究發展 基金會	TCFD 編製重點	3
	2022/9/14		ISSB S2 準則-氣候相關資訊揭露概念解析	3
	2022/9/28		最新公司治理政策與評鑑實務解析	3
	2022/9/30		ISSB S1 準則-永續相關財務資訊揭露之一般規定概念解析	3

註 1：各董事本屆就任日期均為 2020 年 6 月 19 日，並已依規定符合進修時數。

註 2：會計主管已依規定符合進修時數。

十、內部控制制度執行狀況

(一)內部控制聲明書

佳世達科技股份有限公司
內部控制制度聲明書

日期：民國 112 年 3 月 6 日

本公司民國 111 年度之內部控制制度，依據自行評估的結果，謹聲明如下：

- 一、本公司確知建立、實施和維護內部控制制度係本公司董事會及經理人之責任，本公司業已建立此一制度。其目的係在對營運之效果及效率(含獲利、績效及保障資產安全等)、報導具可靠性、及時性、透明性及符合相關規範暨相關法令規章之遵循等目標的達成，提供合理的確保。
- 二、內部控制制度有其先天限制，不論設計如何完善，有效之內部控制制度亦僅能對上述三項目標之達成提供合理的確保；而且，由於環境、情況之改變，內部控制制度之有效性可能隨之改變。惟本公司之內部控制制度設有自我監督之機制，缺失一經辨認，本公司即採取更正之行動。
- 三、本公司係依據「公開發行公司建立內部控制制度處理準則」（以下簡稱「處理準則」）規定之內部控制制度有效性之判斷項目，判斷內部控制制度之設計及執行是否有效。該「處理準則」所採用之內部控制制度判斷項目，係為依管理控制之過程，將內部控制制度劃分為五個組成要素：1.控制環境，2.風險評估，3.控制作業，4.資訊與溝通，及 5.監督作業。每個組成要素又包括若干項目。前述項目請參見「處理準則」之規定。
- 四、本公司業已採用上述內部控制制度判斷項目，評估內部控制制度之設計及執行的有效性。
- 五、本公司基於前項評估結果，認為本公司於民國 111 年 12 月 31 日的內部控制制度（含對子公司之監督與管理），包括瞭解營運之效果及效率目標達成之程度、報導係屬可靠、及時、透明及符合相關規範暨相關法令規章之遵循有關的內部控制制度等之設計及執行係屬有效，其能合理確保上述目標之達成。
- 六、本聲明書將成為本公司年報及公開說明書之主要內容，並對外公開。上述公開之內容如有虛偽、隱匿等不法情事，將涉及證券交易法第二十條、第三十二條、第一百七十一條及第一百七十四條等之法律責任。
- 七、本聲明書業經本公司民國 112 年 3 月 6 日董事會通過，出席董事 7 人均同意本聲明書之內容，併此聲明。

佳世達科技股份有限公司



董事長：陳其宏



總經理：黃漢州



(二)委託會計師專案審查內部控制制度者，應揭露會計師審查報告：不適用。

十一、最近年度及截至年報刊印日止，公司及其內部人員依法被處罰，或公司對其內部人員違反內部控制制度規定之處罰、其處罰結果可能對股東權益或證券價格有重大影響其處罰內容、主要缺失與改善情形：無。

十二、最近年度及截至年報刊印日止，股東會(含執行情形)及董事會之重要決議

日期	2022年會議名稱	內容
2022.03.07	第一次董事會	一、通過民國 110 年度財務報表案 (註) 二、民國 110 年度員工及董事酬勞分派案 三、民國 110 年度營業報告書、財務報表暨 111 年度營運計畫案(註) 四、民國 110 年度盈餘分派案，謹請討論(註) 五、民國 110 年度盈餘分派現金股利發放案 六、核准辦理現金增資發行普通股參與發行海外存託憑證及/或現金增資發行普通股及/或現金增資發行特別股/或現金增資私募普通股及/或私募海外或國內轉換公司債案 (註) 七、通過不繼續辦理 110 年股東常會通過之私募有價證券案 (註) 八、擬修訂公司章程案 九、擬修訂「取得或處分資產處理程序」案(註) 十、擬解除現任董事及其代表人競業限制案 十一、擬訂定民國 111 年股東常會日期及開會議程案 十二、銀行額度新增及續約案 十三、擬發行民國 111 年國內第一次有擔保普通公司債案 十四、通過捐贈財團法人明基文教基金會案 十五、擬審議民國 111 年度會計師服務公費案 (註) 十六、民國 110 年度高階經理人及稽核主管之員工酬勞分派案 十七、本公司擬增設執行長一職暨委任執行長案 十八、本公司總經理及新竹分公司經理人異動案 十九、民國 111 年度高階經理人薪資報酬指標案 二十、民國 111 年度高階經理人及稽核主管獎金及調薪政策案 二十一、擬修訂「董事及功能性委員會委員薪酬辦法」案
2022.04.01	第二次董事會	通過子公司明基電通股份有限公司出售其子公司明基電通有限公司 100%股權案 (註)
2022.05.06	第三次董事會	一、擬修訂「內部控制制度」及「內部稽核實施細則」案 (註) 二、民國 111 年第一季合併財務報告案 (註) 三、銀行額度新增及續約案 四、擬為持股 100%佳世達納閩子公司背書保證案 (註) 五、擬修訂「公司治理守則」案 六、擬修訂「重大資訊處理暨防範內線交易作業程序」案 七、擬同意子公司出售明基能源技術股份有限公司股權案 (註) 八、擬同意子公司出售明基逐鹿股份有限公司股權案 (註) 九、擬委任林裕欽先生為本公司副總經理案
2022.05.20	第四次董事會	擬投資大江基因醫學股份有限公司私募普通股案 (註)
2022.05.30	股東常會	一、承認 110 年度財務報表及營業報告書案 執行情形：決議通過。 二、承認 110 年度盈餘分派案 執行情形：決議通過。 三、核准辦理現金增資發行普通股參與發行海外存託憑證及/或現金增資發行普通股及/或現金增資發行特別股/或現金增資私募普通股及/或私募海外或國內轉換公司債案 執行情形：決議通過並授權董事會辦理籌資案，惟截至年報刊印日止，尚未實際發行。 四、通過修訂公司章程案 執行情形：決議通過，修訂後之公司章程自 111 年 5 月 30 日起生效。 五、通過修訂「取得或處分資產處理程序」案 執行情形：決議通過，修訂後之「取得或處分資產處理程序」自 111 年 5 月 30 日起生效。 六、通過解除現任董事及其代表人競業限制案 執行情形：決議通過。

日期	2022 年 會議名稱	內容
2022.08.05	第五次董事會	一、民國 111 年第二季合併財務報告案 (註) 二、銀行額度新增及續約案 三、擬辦理新增銀行永續連結貸款額度案 四、擬修訂「企業社會責任守則」案 五、擬訂高階經理人薪資報酬連結 ESG 績效 六、擬委任黃士修先生為本公司副總經理案
2022.11.04	第六次董事會	一、擬訂定民國 112 年度內部稽核計畫案 (註) 二、民國 111 年第三季合併財務報告案 (註) 三、銀行額度新增及續約案 四、擬為持股 100% 佳世達納閩子公司背書保證案 (註) 五、擬委任本公司民國 112 年度財務報表簽證會計師案 (註) 六、擬修訂「董事會議事規則」案 七、擬修訂「重大資訊處理暨防範內線交易作業程序」案
2023.03.06	第一次董事會	一、民國 111 年度內部控制制度聲明書暨自行評估執行結果報告案 (註) 二、擬調整「員工及董事酬勞提列比例」案 三、擬修訂「董事及功能性委員會委員薪酬辦法」案 四、民國 111 年度員工及董事酬勞分派案 五、民國 111 年度財務報表暨營業報告書案 (註) 六、民國 111 年度盈餘分派案 (註) 七、民國 111 年度盈餘分派現金股利發放案 八、改選董事 9 名 (含獨立董事 5 名) 案 九、擬提名董事暨獨立董事候選人案 十、擬解除新任董事及其代表人競業限制案 十一、擬不繼續辦理民國 111 年股東常會通過之私募有價證券案 (註) 十二、擬核准辦理現金增資發行普通股參與發行海外存託憑證及/或現金增資發行普通股及/或現金增資發行特別股及/或現金增資私募普通股及/或私募海外或國內轉換公司債案 (註) 十三、擬修訂公司章程案 十四、擬修訂「股東會議事規則」案 十五、擬訂定民國 112 年度股東常會日期及開會議程案 十六、銀行額度新增及續約案 十七、擬捐贈財團法人明基文教基金會案 十八、擬審議民國 112 年度會計師服務公費案 (註) 十九、擬制定本公司預先核准非確信服務政策 (註) 二十、民國 111 年度高階經理人及稽核主管之員工酬勞分派案 二十一、民國 112 年度高階經理人薪資報酬指標案 二十二、民國 112 年度高階經理人及稽核主管獎金及調薪政策案 二十三、擬修訂「風險管理遠景、政策與程序」案 二十四、擬修訂「審計委員會組織規程」案 二十五、擬增加投資子公司 BenQ BM Holding Cayman Corporation 股權案 (註) 二十六、民國 112 年營運計畫案

註：證券交易法第 14 條之 5 所列事項。

十三、最近年度及截至年報刊印日止，董事或監察人對董事會通過重要決議有不同意見且有紀錄或書面聲明者，其主要內容：無。

十四、最近年度及截至年報刊印日止，公司董事長、總經理、會計主管、財務主管、內部稽核主管、公司治理主管及研發主管等辭職解任情形：無。

肆、簽證會計師公費資訊

單位：新台幣仟元

會計師事務所名稱	會計師姓名	會計師查核期間	審計公費	非審計公費	合計	備註
安侯建業聯合會計師事務所	張惠貞 施威銘	2022.1.1~2022.12.31	9,200	872	10,072	

註：非審計公費其它項性質為移轉訂價等。

一、給付簽證會計師、簽證會計師所屬事務所及其關係企業之非審計公費為審計公費之四分之一以上者，應揭露審計與非審計公費金額及非審計服務內容：無。

二、更換會計師事務所且更換年度所支付之審計公費較更換前一年度之審計公費減少者，應揭露更換前後審計公費金額及原因：不適用。

三、審計公費較前一年度減少達百分之十以上者，應揭露審計公費減少金額、比例及原因：無。

伍、更換會計師資訊：

公司如在最近二年度及其期後期間有更換會計師情形者，應揭露下列事項：

一、關於前任會計師

更換日期	2021.01.01		
更換原因及說明	因安侯建業聯合會計師事務所內部調動，簽證會計師由唐慈杰會計師及張惠貞會計師變更為張惠貞會計師及施威銘會計師		
說明係委任人或會計師終止或不接受委任	當事人	會計師	委任人
	情況		
	主動終止委任	不適用	不適用
	不再接受(繼續)委任	不適用	不適用
最新兩年內簽發無保留意見以外之查核報告書意見及原因	無		
與發行人有無不同意見	無		
其他揭露事項 (本準則第十條第六款第一目之四至第一目之七應加以揭露者)	無		

二、關於繼任會計師

事務所名稱	安侯建業聯合會計師事務所
會計師姓名	張惠貞會計師、施威銘會計師
委任之日	2021年1月1日
委任前就特定交易之會計處理方法或會計原則及對財務報告可能簽發之意見諮詢事項及結果	無
繼任會計師對前任會計師不同意見事項之書面意見	無

三、前任會計師對公開發行公司年報應行記載事項準則第10條第5款第1目及第2目之3事項之復函：不適用。

陸、公司之董事長、總經理、負責財務或會計事務之經理人，最近一年內曾任職於簽證會計師所屬事務所或其關係企業情形：無。

柒、最近年度及截至年報刊印日止，董事、監察人、經理人及持股比例超過百分之十之股東股權移轉及股權質押變動情形

一、董事、監察人、經理人及持股比例超過百分之十之股東

職 稱	姓 名	2023 年 3 月 31 日		2022 年度	
		持有股數增(減)數	質押股數增(減)數	持有股數增(減)數	質押股數增(減)數
榮譽董事長	李焜耀	0	0	0	0
董事長	陳其宏	0	0	219,123	0
董事	友達光電股份有限公司	0	0	0	0
董事代表人	彭双浪	0	0	0	0
董事	財團法人明基文教基金會	0	0	0	0
董事代表人	黃漢州	0	0	54,738	0
執行長	陳其宏	0	0	219,123	0
總經理	黃漢州	0	0	54,738	0
資深副總經理	蕭澤榮	0	0	43,901	0
副總經理	薛道隆	0	0	29,637	0
副總經理	李昌鴻	0	0	64,219	0
副總經理	吳榮華	0	0	32,459	0
副總經理	洪秋金	0	0	31,464	0
副總經理	吳宗訓	0	0	19,132	0
副總經理	林旺賜	0	0	24,202	0
副總經理	林裕欽	0	0	0	0
副總經理	黃土修	0	0	0	0
協理	李振裕	0	0	17,363	0
協理	王彥文	0	0	12,831	0
協理	李志恆	0	0	13,238	0
協理	聶香泰	0	0	12,652	0
協理	鄭穎	0	0	10,764	0
協理	林穎芳	0	0	14,832	0
協理	何漢光	0	0	9,118	0
協理	吳高揚	0	0	18,502	0
大股東	友達光電股份有限公司	0	0	0	0
獨立董事	范成炬	0	0	0	0
獨立董事	顏漏有	0	0	0	0
獨立董事	徐爵民	0	0	0	0
財務主管	洪秋金	0	0	31,464	0
會計主管	劉大文	0	0	0	0

註1：係年報刊印日在任者。

二、股權移轉之相對人為關係人者：無。

三、股權質押之相對人為關係人者：無。

捌、持股比例占前十名之股東，其相互間為關係人或為配偶、二親等以內之親屬關係之資訊

持股比例占前十名之股東，其相互間之關係資料

停止過戶日：2023.03.31

姓名(註1)	本人持有股份		配偶、未成年子女持有股份		利用他人名義合計持有股份		前十大股東相互間具有關係人或為配偶、二親等以內之親屬關係者，其名稱或姓名及關係。(註2)	
	股數	持股比例	股數	持股比例	股數	持股比例	名稱(或姓名)	關係
友達光電股份有限公司	335,230,510	17.04%	0	0.00%	0	0.00%	康利投資股份有限公司	母子公司
友達光電股份有限公司 代表人：彭双浪	9,164	0.00%	65,032	0.00%	0	0.00%	註3	
宏碁股份有限公司	89,515,690	4.55%	0	0.00%	0	0.00%	無	無
宏碁股份有限公司 代表人：陳俊聖	0	0.00%	0	0.00%	0	0.00%	無	無
台新國際商業銀行受託佳世達科技員工 持股信託財產專戶	66,443,460	3.38%	0	0.00%	0	0.00%	無	無
康利投資股份有限公司	50,145,113	2.55%	0	0.00%	0	0.00%	友達光電股份有限公司	母子公司
康利投資股份有限公司 代表人：彭双浪	9,164	0.00%	65,032	0.00%	0	0.00%	註3	
達方電子股份有限公司	39,859,000	2.03%	0	0.00%	0	0.00%	無	無
達方電子股份有限公司 代表人：蘇開建	284,234	0.01%	0	0.00%	0	0.00%	無	無
花旗(台灣)商業銀行受託保管挪威中央 銀行投資專戶	24,167,059	1.23%	0	0.00%	0	0.00%	無	無
玉山商業銀行	20,000,000	1.02%	0	0.00%	0	0.00%	無	無
美商摩根大通銀行台北分行受託保管 梵加德集團公司經理之梵加德新興市場 股票指數基金投資專戶	19,191,620	0.98%	0	0.00%	0	0.00%	無	無
新制勞工退休基金	19,171,954	0.97%	0	0.00%	0	0.00%	無	無
花旗(台灣)商業銀行受託保管波露寧 發展國家基金有限公司投資專戶	19,110,762	0.97%	0	0.00%	0	0.00%	無	無

註1：應將前十名股東全部列示，屬法人股東者應將法人股東名稱及代表人姓名分別列示。

註2：將前揭所列示之股東包括法人及自然人，應依發行人財務報告編製準則規定揭露彼此間之關係。

註3：友達光電股份有限公司及其子公司康利投資股份有限公司董事長為同一人。

玖、公司、公司之董事、監察人、經理人及公司直接或間接控制之事業對同一轉投資事業之持股數，並合併計算綜合持股比例

2022.12.31

轉投資事業(註1)	本公司投資		董事、監察人、經理人及直接或間接控制事業之投資(註2)		綜合投資	
	股數	持股比例	股數	持股比例	股數	持股比例
達方電子股份有限公司	58,004,667	20.72%	16,040,792	5.73%	74,045,459	26.45%
大江基因醫學股份有限公司	4,720,000	17.84%	1,480,000	5.59%	6,200,000	23.43%
鐳洋科技股份有限公司	2,260,000	9.05%	2,080,000	8.33%	4,340,000	17.38%
杏合生醫股份有限公司	6,000,000	20.00%	-	-	6,000,000	20.00%
視陽光學股份有限公司	-	-	13,142,037	20.86%	13,142,037	20.86%
美麗康生技股份有限公司	-	-	217,030	20.00%	217,030	20.00%
康德生醫股份有限公司	-	-	598,000	9.98%	598,000	9.98%
三豐東星醫療器材(上海)有限公司	-	-	-	40.00%	-	40.00%
DMC Components International, LLC	-	-	300,000	30.00%	300,000	30.00%
江蘇宇迪光學股份有限公司	-	-	16,182,000	20.01%	16,182,000	20.01%
南京銀盾健康產業發展有限公司	-	-	-	15.00%	-	15.00%
東暉醫療投資有限公司	-	-	-	14.13%	-	14.13%
德鴻科技股份有限公司	-	-	5,643,373	20.96%	5,643,373	20.96%
安得數治股份有限公司	-	-	500,000	29.41%	500,000	29.41%
巨機實業股份有限公司	-	-	645,000	23.33%	645,000	23.33%

註1：係合併公司採權益法之投資。

註2：董事、經理人持有轉投資事業係截至該公司最近一次停止過戶日。

募資情形

壹、資本及股份

一、股本來源

2023.03.31 單位：新台幣

年月	發行價格	核定股本		實收股本		備註				
		股數(仟股)	金額(仟元)	股數(仟股)	金額(仟元)	股本來源(仟元)	增資核准日期	核准文號	以現金以外之財產抵充股款者	其他
1984.04	10	14,000	140,000	3,500	35,000	創立			-	-
1984.11	10	14,000	140,000	7,000	70,000	現金增資 35,000 仟元			-	-
1986.12	10	14,000	140,000	14,000	140,000	盈餘轉增資 70,000 仟元			-	-
1989.12	30	17,000	170,000	17,000	170,000	現金增資 30,000 仟元	1989.12.30	經(78)商字第 135215 號	-	-
1992.05	10	50,000	500,000	27,200	272,000	資本公積轉增資 17,850 仟元 盈餘轉增資 84,150 仟元	1992.05.07	經(81)商字第 106307 號	-	-
1992.11	10	50,000	500,000	42,000	420,000	資本公積轉增資 17,952 仟元 盈餘轉增資 130,048 仟元	1992.11.27	經(81)商字第 125134 號	-	-
1993.02	25	60,000	600,000	60,000	600,000	現金增資 180,000 仟元	1993.02.10	經(81)商字第 127799 號	-	-
1994.03	10	110,000	1,100,000	79,500	795,000	盈餘轉增資 195,000 仟元	1994.03.22	經投審(83)工商字第 1392 號	-	-
1994.09	10	150,000	1,500,000	114,350	1,143,500	盈餘轉增資 348,500 仟元	1994.09.22	經投審(83)工商字第 5835 號	-	-
1995.07	10	250,000	2,500,000	190,000	1,900,000	盈餘轉增資 756,500 仟元	1995.07.06	經(84)商字第 108683 號	-	-
1996.06	60	250,000	2,500,000	250,000	2,500,000	現金增資 600,000 仟元	1996.06.09	經(85)商字第 109348 號	-	-
1996.08	10	800,000	8,000,000	371,500	3,715,000	盈餘轉增資 1,215,000 仟元	1996.08.23	經(85)商字第 113452 號	-	-
1997.04	10	800,000	8,000,000	376,080	3,760,806	公司債轉換普通股 45,806 仟元	1997.04.11	經(86)商字第 105007 號	-	-
1997.07	10	800,000	8,000,000	475,800	4,758,008	資本公積轉增資 376,081 仟元 盈餘轉增資 621,121 仟元	1997.07.04	經(86)商字第 110892 號	-	-
1997.10	10	800,000	8,000,000	518,787	5,187,879	公司債轉換普通股 429,871 仟元	1997.10.07	經(86)商字第 119411 號	-	-
1998.03	10	800,000	8,000,000	520,849	5,208,499	公司債轉換普通股 20,620 仟元	1998.03.20	經(87)商字第 105297 號	-	-
1998.06	10	1,100,000	11,000,000	660,062	6,600,624	資本公積轉增資 520,850 仟元 盈餘轉增資 871,275 仟元	1998.06.15	經(87)商字第 114980 號	-	-
1998.09	10	1,100,000	11,000,000	662,817	6,628,175	公司債轉換普通股 27,551 仟元	1998.09.25	經(87)商字第 130051 號	-	-
1999.08	10	1,250,000	12,500,000	767,390	7,673,902	資本公積轉增資 331,409 仟元 盈餘轉增資 714,318 仟元	1999.08.11	經(88)商字第 128809 號	-	-
1999.09	10	1,250,000	12,500,000	788,176	7,881,756	公司債轉換普通股 207,854 仟元	1999.09.20	經(88)商字第 134724 號	-	-
1999.11	55	1,250,000	12,500,000	888,176	8,881,756	現金增資 1,000,000 仟元	1999.11.19	經(88)商字第 142178 號	-	-
2000.02	10	1,250,000	12,500,000	893,943	8,939,426	公司債轉換普通股 57,670 仟元	2000.02.02	經(89)商字第 102895 號	-	-
2000.07	10	1,650,000	16,500,000	1,082,731	10,827,312	資本公積轉增資 446,971 仟元 盈餘轉增資 1,440,914 仟元	2000.07.26	經(89)商字第 125422 號	-	-
2001.07	10	1,770,000	17,700,000	1,381,088	13,810,879	資本公積轉增資 541,366 仟元 盈餘轉增資 2,442,201 仟元	2001.07.02	經(90)商字第 09001241270 號	-	-
2002.03	10	1,770,000	17,700,000	1,398,318	13,983,180	公司債轉換普通股 172,300 仟元	2002.03.15	經授商字第 09101087600 號	-	-
2002.07	10	2,150,000	21,500,000	1,655,596	16,555,963	資本公積轉增資 279,663 仟元 盈餘轉增資 1,616,568 仟元 公司債轉換普通股 676,552 仟元	2002.07.22	經授商字第 09101282840 號	-	-
2002.11	10	2,150,000	21,500,000	1,681,051	16,810,510	公司債轉換普通股 254,547 仟元	2002.11.14	經授商字第 09101465750 號	-	-
2003.07	10	3,000,000	30,000,000	2,067,161	20,671,612	盈餘轉增資 3,861,102 仟元	2003.07.22	經授商字第 09201219330 號	-	-
2003.10	10	3,000,000	30,000,000	2,083,861	20,838,612	公司債轉換普通股 167,000 仟元	2003.10.16	經授商字第 09201291190 號	-	-
2004.01	10	3,000,000	30,000,000	2,085,205	20,852,048	公司債轉換普通股 13,436 仟元	2004.01.20	經授商字第 09301007380 號	-	-
2004.03	10	3,000,000	30,000,000	2,066,419	20,664,188	公司債轉換普通股 112,140 仟元 庫藏股註銷 300,000 仟元	2004.03.22	經授商字第 09301046140 號	-	-
2004.07	10	3,000,000	30,000,000	2,314,899	23,148,990	公司債轉換普通股 11,780 仟元 盈餘轉增資 2,517,591 仟元 庫藏股註銷 44,570 仟元	2004.07.15	經授商字第 09301122620 號	-	-

年 月	發行價格	核定股本		實收股本		備 註				
		股數 (仟股)	金額 (仟元)	股數 (仟股)	金額 (仟元)	股本來源(仟元)	增資核准日期	核准文號	以現金以外之財產抵充股款者	其他
2004.10	10	3,000,000	30,000,000	2,315,014	23,150,141	公司債轉換普通股 1,151 仟元	2004.10.21	經授商字第 09301198210 號	-	-
2005.04	10	3,000,000	30,000,000	2,315,509	23,155,091	公司債轉換普通股 4,950 仟元	2005.04.07	經授商字第 09401056200 號	-	-
2005.07	10	3,000,000	30,000,000	2,467,998	24,679,982	盈餘轉增資 1,513,754 仟元 公司債轉換普通股 11,136 仟元	2005.07.27	經授商字第 09401144270 號	-	-
2005.11	10	3,000,000	30,000,000	2,468,672	24,686,722	公司債轉換普通股 6,739 仟元	2005.11.18	經授商字第 09401229710 號	-	-
2006.01	31.36	3,000,000	30,000,000	2,618,672	26,186,722	現金增資 1,500,000 仟元	2006.01.23	經授商字第 09501011820 號	-	-
2006.02	10	3,000,000	30,000,000	2,619,978	26,199,785	公司債轉換普通股 13,062 仟元	2006.02.15	經授商字第 09501026750 號	-	-
2006.04	10	3,000,000	30,000,000	2,624,880	26,248,800	公司債轉換普通股 49,015 仟元	2006.04.03	經授商字第 09501055570 號	-	-
2007.04	10	5,000,000	50,000,000	2,564,880	25,648,800	庫藏股註銷 600,000 仟元	2007.04.04	經授商字第 09601065540 號	-	-
2007.08	10	5,000,000	50,000,000	1,538,928	15,389,280	減資彌補虧損 10,259,520 仟元	2007.08.29	經授商字第 09601212740 號	-	-
2008.04	22.11	5,000,000	50,000,000	1,765,070	17,650,700	私募普通股現金增資 2,261,420 仟元	2008.05.07	經授商字第 09701101680 號	-	-
2008.08	10	5,000,000	50,000,000	1,928,218	19,282,176	盈餘轉增資 1,631,476 仟元	2008.08.07	經授商字第 09701190560 號	-	-
2011.08	10	5,000,000	50,000,000	1,966,782	19,667,820	盈餘轉增資 385,644 仟元	2011.08.17	經授商字第 10001190150 號	-	-

二、股份種類

2023.03.31

股 份 種 類	核 定 股 本			備 註
	流通在外股份	未 發 行 股 份	合 計	
記名式普通股	1,966,781,958 股	3,033,218,042 股	5,000,000,000 股	

三、股東結構

2023.03.31

股東結構 數量	政府機構	金融機構	其他法人	個 人	外國機構 及 外 人	合 計
人 數	8	51	381	142,282	450	143,172
持有股數(股)	26,996,561	156,131,283	572,208,578	928,473,098	282,972,438	1,966,781,958
持 股 比 例	1.37%	7.94%	29.09%	47.21%	14.39%	100.00%

四、股權分散情形

2023.03.31

持 股 等 級	股東人數	持有股數	持股比率(%)
1 ~ 999	54,870	10,085,145	0.51%
1,000 ~ 5,000	61,753	134,806,040	6.85%
5,001 ~ 10,000	12,524	96,188,427	4.89%
10,001 ~ 15,000	4,283	53,478,834	2.72%
15,001 ~ 20,000	2,521	45,935,870	2.34%
20,001 ~ 30,000	2,344	59,257,292	3.01%
30,001 ~ 40,000	1,231	43,787,641	2.23%
40,001 ~ 50,000	780	35,945,184	1.83%
50,001 ~ 100,000	1,533	110,296,351	5.61%
100,001 ~ 200,000	716	100,910,830	5.13%
200,001 ~ 400,000	309	86,023,793	4.37%
400,001 ~ 600,000	111	53,159,189	2.70%
600,001 ~ 800,000	49	33,263,804	1.69%
800,001 ~ 1,000,000	27	24,766,571	1.26%
1,000,001 以上	121	1,078,876,987	54.85%
合 計	143,172	1,966,781,958	100.00%

五、主要股東名單

2023.03.31

主要股東名稱\股份	持有股數	持股比例
友達光電股份有限公司	335,230,510	17.04%
宏碁股份有限公司	89,515,690	4.55%
台新國際商業銀行受託佳世達科技員工持股信託財產專戶	66,443,460	3.38%
康利投資股份有限公司	50,145,113	2.55%
達方電子股份有限公司	39,859,000	2.03%
花旗（台灣）商業銀行受託保管挪威中央銀行投資專戶	24,167,059	1.23%
玉山商業銀行	20,000,000	1.02%
美商摩根大通銀行台北分行受託保管梵加德集團公司經理之梵加德新興市場股票指數基金投資專戶	19,191,620	0.98%
新制勞工退休基金	19,171,954	0.97%
花旗（台灣）商業銀行受託保管波露寧發展國家基金有限公司投資專戶	19,110,762	0.97%

六、最近二年度每股市價、淨值、盈餘、股利及相關資料

單位：新台幣元/仟股

項目	年度	截至 2022 年 3 月 31 日	2022 年	2021 年
		(註 6)		
每股市價 (註 1)	最高	31.80	34.50	38.75
	最低	27.20	24.05	25.70
	平均	29.86	29.52	30.85
每股淨值 (註 2)	分配前	(註 7)	20.71	21.08
	分配後	-	18.71	18.58
每股盈餘	加權平均股數		1,966,782	1,966,782
	每股盈餘	追溯調整前	-	4.20
		追溯調整後	-	4.20
每股股利	現金股利		-	2.00
	無償配股	盈餘配股	-	-
		資本公積配股	-	-
	累積未付股利		-	-
投資報酬 分析	本益比(註 3)	(註 7)	6.97	7.20
	本利比(註 4)	-	14.64	12.15
	現金股利殖利率(註 5)	-	6.83%	8.23%

註 1：列示各年度普通股最高及最低市價，並按各年度成交值與成交量計算各年度平均市價。

註 2：以年底已發行之股數為準並依據董事會或次年度股東會決議分配之情形填列。

註 3：本益比=當年度每股平均收盤價/每股盈餘。

註 4：本利比=當年度每股平均收盤價/每股現金股利。

註 5：現金股利殖利率=每股現金股利/當年度每股平均收盤價。

註 6：截至年報刊印日 2023 年 3 月 31 日止。

註 7：截至年報刊印日止，未有經會計師簽證或核閱之資料。

註 8：上開財務資料係依金管會認可之國際財務報導準則編列。

七、公司股利政策及執行狀況

(一)本公司章程第十七條關於股利政策規定條文如下：

本公司係屬技術及資本密集之科技事業，正值成長期，為配合長期資本規劃，及滿足股東對現金流量之需求，本公司之股利政策採用剩餘股利政策，以健全公司之成長與永續經營。股利分派時為考量未來擴展營運規模及現金流量之需求，本公司年度總決算如有盈餘且當年度可分派盈餘達資本額 2%時，股利分派應不低於當年度可分派盈餘之百分之十，每年發放現金股利之比例不得低於當年度發放現金及股票股利合計數的百分之十。

(二)本次股東會擬議股利分派之情形：

本公司 2023 年 3 月 6 日董事會決議通過配發股東現金股利新台幣 3,933,563,916 元（每股新台幣 2 元），並將提 2023 年股東常會報告。

(三)預期股利政策是否有重大變動：無。

八、本次股東會擬議之無償配股對公司營業績效及每股盈餘之影響：

本公司並未公開 2023 年財務預測資訊，故不適用。

九、員工及董事酬勞

(一) 公司章程所載員工及董事酬勞之成數或範圍：

本公司公司章程規定：

第十六條

本公司年度如有獲利，應提撥百分之五至百分之二十為員工酬勞及不超過百分之一為董事酬勞。但公司尚有累積虧損時，應預先保留彌補數額。

前項員工酬勞發給股票或現金之對象，得包括符合一定條件之從屬公司員工，其條件及分配方式授權董事會或其授權之人決定之。

第十六條之一

本公司年度總決算如有盈餘，應先提繳稅款，彌補以往虧損，次提百分之十為法定盈餘公積，並依法令規定提列或迴轉特別盈餘公積，如尚有盈餘，併同累積未分配盈餘，作為可得分派普通股及特別股股東股利之可分派數，由董事會擬具盈餘分配案提請股東會議決分派之。本公司對特別股之權利、義務及其分派順序、數額及方式，依本章程特別股規定辦理。

前項盈餘分配案及特別股股利若以現金股利為之，則授權董事會決議並於股東會報告。

(二) 本期估列員工及董事酬勞金額之估列基礎、以股票分派之員工酬勞之股數計算基礎及實際分派金額若與估列數有差異時之會計處理：

本公司以當年度獲利（即稅前利益扣除分派員工酬勞及董事酬勞前之利益）扣除累計虧損為基礎，按一定成數估列員工酬勞，另董事酬勞則係依預期發放金額估列入帳，並列報為營業成本或營業費用，其中員工酬勞若以股票發放者，係依據董事會決議前一日之普通股收盤價計算配發股數。若次年度通過發布財務報告日後有變動，則依會計估計變動處理，並將該變動之影響認列為次年度損益。

(三) 董事會通過分派酬勞情形：

本公司 2023 年 3 月 6 日董事會通過

1. 以現金分派之員工酬勞新台幣 681,239,000 元及董事酬勞新台幣 18,672,000 元。與認列費用年度估列金額無差異。
2. 以股票分派之員工酬勞金額占本期個體稅後純益及員工酬勞總額合計數之比例：不適用。

(四) 前一年度員工及董事酬勞之實際分派情形：

1. 前一年度員工及董事酬勞之實際配發情形：以現金分派員工酬勞新台幣 682,594,000 元及董事酬勞新台幣 68,964,000 元。
2. 原董事會通過之擬議分派情形及實際數差異：實際分派情形與原董事會擬議分派情形相同。

十、公司買回本公司股份情形：

本公司最近兩年度及截至年報刊印日止，並無買回本公司股份情形。

貳、公司債辦理情形

一、公司債辦理情形：

本公司於 111 年度共發行一筆普通公司債，截至年報刊印日止，有關事項如下：

1. 核准文號：業經呈奉財團法人中華民國證券櫃檯買賣中心 111 年 6 月 20 日證櫃債字第 11100060991 號函通知申報生效發行公司債。
2. 發行情形：111 年 3 月 7 日經本公司董事會決議通過發行 111 年國內第一次有擔保普通公司債；111 年 6 月 28 日募集完成。

3. 公司債募得價款用途及產生之效益：償還金融機構借款，健全整體財務結構。
4. 發行總額：新台幣參拾億元整。
5. 票面利率：票面利率為固定年利率 1.80%。
6. 發行期間：本公司債發行期限為五年期，自民國 111 年 6 月 28 日發行，至 116 年 6 月 28 日到期。
7. 還本方式：本公司債自發行日起屆滿五年到期一次還本。
8. 計付息方式：每年單利計付息一次。

二、轉換公司債資料：無。

三、交換公司債資料：無。

四、總括申報發行公司債情形：無。

五、附認股權公司債資料：無。

參、特別股辦理情形

一、特別股辦理情形：無。

二、附認股權特別股資料：無。

肆、海外存託憑證辦理情形

2023.03.31

發行(辦理)日期	1999.07.07/2002.01.22/2002.01.30/2003.07.10/2005.12.19		
項 目			
發行及交易地點	盧森堡證券交易所		
發行總金額	美金 1,433,094,000 元		
單位發行價格(註 1)	美金 23.22 元，美金 6.15 元，美金 4.68 元		
發行單位總數(註 2)	80,359,340 單位海外存託憑證		
表彰有價證券之來源	參與發行股東		
表彰有價證券之數額	400,370,965 股		
存託憑證持有人的權利與義務	1.存託憑證持有人得行使其存託憑證表彰股票之表決權。 2.如佳世達未來發放股票股利或其他配股事宜，存託機構得依存託憑證持有人之原持股比例發行相對數額之存託憑證予原持有人，或提高每單位存託憑證所表彰之普通股股數。 3.存託憑證持有人得請求存託機構兌回及交付存託憑證表彰佳世達普通股之股票；或請求存託機構兌回及出售存託憑證表彰佳世達普通股之股票。		
受託人	美商花旗銀行		
存託機構	美商花旗銀行紐約分行		
保管機構	美商花旗銀行台北分行		
未兌回餘額(註 3)	285,149 單位海外存託憑證		
發行及存續期間相關費用之分攤方式	發行相關費用由本公司及售股股東依實際出售股數按比例分攤。發行後，除本公司與存託機構另有約定外，所有海外存託憑證存續期間之費用由本公司負擔。		
存託契約及保管契約之重要約定	無		
每單位市價	2022 年	最 高	美金 5.95 元
		最 低	美金 3.76 元
		平 均	美金 4.94 元
	當年度截至 2023 年 3 月 31 日	最 高	美金 5.20 元
		最 低	美金 4.51 元
		平 均	美金 4.82 元

註 1：每單位表彰有價證券之股數，於 2000 年 9 月由每單位表彰普通股 10 股改為每單位表彰普通股 5 股。

註 2：發行單位數為初次發行日期之數額及初次發行後追加發行數額之加總。且 2007 年 10 月 15 日辦理減資，流通餘額兌換比率 1000 股減資為 600 股。

註 3：係截至 2023 年 3 月 31 日未兌回餘額。

伍、員工認股權憑證辦理情形

一、員工認股權憑證辦理情形：

- (一)截至年報刊印日止，本公司尚未屆期之員工認股權憑證辦理情形及對股東權益之影響：截至年報刊印日止，本公司並未有尚未屆期之員工認股權憑證，故不適用。
- (二)累積至年報刊印日止，本公司取得員工認股權憑證之經理人及取得憑證可認股數前十大員工之姓名、取得及認購情形：不適用。

二、限制員工權利新股辦理情形：

- (一)截至年報刊印日止，凡尚未全數達既得條件之限制員工權利新股辦理情形及對股東權益之影響：本公司未有發行限制員工權利新股之情形，故不適用。
- (二)累積至年報刊印日止，取得限制員工權利新股之經理人及取得股數前十大之員工姓名及取得情形：不適用。

陸、併購或受讓他公司股份發行新股辦理情形

- 一、最近年度及截至年報刊印日止，本公司已完成併購或受讓他公司股份發行新股情形：不適用。
- 二、最近年度及截至年報刊印日止，本公司已經董事會決議通過併購或受讓他公司股份發行新股情形：不適用。

柒、資金運用計畫執行

- 一、截至本年報刊印日之前一季止，本公司前各次發行或私募有價證券尚未完或最近三年內已完成且計畫效益尚未顯現者之計畫內容：不適用。
- 二、截至本年報刊印日之前一季止，本公司前各次發行或私募有價證券尚未完或最近三年內已完成且計畫效益尚未顯現者之計畫執行情形：不適用。

營運概況

壹、業務內容、市場及產銷概況

一、營業比重

單位：新台幣仟元

營業項目	2022 年營業淨額	營業比重(%)
電子產品	225,724,747	94%
其它	14,112,549	6%
合計	239,837,296	100%

二、最近二年度生產量值

單位：千台；新台幣仟元

主要商品 (或部門別)	年度	2022 年			2021 年		
		產能	產量(註)	產值	產能	產量(註)	產值
電子產品		-	-	171,669,190	-	-	173,375,713
其它		-	-	-	-	-	-

三、最近二年度銷售量值

單位：千台；新台幣仟元

主要商品 (或部門別)	年度	2022 年				2021 年			
		內 銷		外 銷		內 銷		外 銷	
		量(註)	值	量(註)	值	量(註)	值	量(註)	值
電子產品		-	45,777,082	-	179,947,665	-	27,688,325	-	185,147,295
其它		-	-	-	14,112,549	-	-	-	13,125,411

註：本公司產品種類眾多，各項產品之計量單位各不相同，故不列示銷售量及產量。

四、最近二年度任一年度中曾占進(銷)貨總額百分之十以上之客戶名稱及其進(銷)貨金額與比例，增減變動原因

(一)主要進貨廠商

單位：新台幣仟元

項目	2022 年				2021 年			
	名稱	金額	占全年度進貨淨額比率(%)	與發行人之關係	名稱	金額	占全年度進貨淨額比率(%)	與發行人之關係
1	廠商 A	35,771,774	17%	-	廠商 A	39,516,218	20%	-
2	其他	169,504,454	83%	-	其他	153,888,196	80%	-
合計	進貨淨額	205,276,228	100%	-	進貨淨額	193,404,414	100%	-

增減變動原因：近兩年度無重大變動。

(二)主要銷貨客戶

單位：新台幣仟元

項目	2022 年				2021 年			
	名稱	金額	占全年度銷貨淨額比率(%)	與發行人之關係	名稱	金額	占全年度銷貨淨額比率(%)	與發行人之關係
1	客戶 A	52,964,826	22%	-	客戶 A	46,972,109	21%	-
2	其他	186,872,470	78%	-	其他	178,988,922	79%	-
合計	銷貨淨額	239,837,296	100%	-	銷貨淨額	225,961,031	100%	-

增減變動原因：近兩年度無重大變動。

五、營運概況

(一)業務內容

1.業務範圍

(1)營業概況

液晶顯示器產品：2022年設計製造服務(以下簡稱DMS)液晶顯示器方面，市佔率保持全球第二大。除致力維繫良好客戶關係外，亦積極推動面板模組組裝與機構件內製等垂直整合工作以提高附加價值；並持續在技術領域深入研發新功能、新應用，積極開發差異化、特殊應用顯示器與相關應用軟體。

投影機產品：佳世達集團 2022 年持續領先全球的投影機設計與製造廠地位，是國內投影機廠商中除 DLP 外，唯一有大量產交貨 LCD 投影機的製造商。整體市場 2022 年銷售量率較 2021 年下降。

醫療服務：南京明基醫院係南京市建鄴區唯一的三級綜合醫院，2022 年在新冠疫情下，仍有 143 萬服務人次，年增長 25%，並通過了國家三級甲等醫院的評鑑，新增了四個南京市級重點專科，為江蘇省規模最大的民營醫院。目前南京明基醫院共有一個國家重點專科、兩個省重點專科、十四個市重點專科。2015 年開通全省醫保聯網，擴大市場覆蓋範圍，並基於現有基礎，持續開展急重症醫療、血透、頭頸外科、胰腺外科、神經外科、高端婦兒及產後護理之家等特需服務。

蘇州明基醫院於 2013 年正式營運，經過數年發展，於 2020 年通過 JCI 評鑑，2022 年服務人次達 68 萬人，年增長 14%，腫瘤科亦於 2021 年取得了蘇州市重點學科，在健康管理、急救創傷、腫瘤、婦幼、減重、唇顎裂等領域均有快速成長。

(2)產品範疇

液晶顯示器產品：家用及商用液晶顯示器(尺寸包括15.6" /17" /19" /19.5" /21.5" /22" /23.x" /24" /24.5" /27" /28" /31.5" /32" /34" /35" /37.5" /49" /55" /65")、專業用高階液晶顯示器(電競專業、工業設計、專業攝影、專業繪圖、影像後製及色彩管理)、醫療顯示器以及Smart顯示器。

投影機產品：各式商用、工程用、教育用、家用及個人行動投影機。

醫療服務：除一般基礎醫療服務外，開展互聯網醫療、特色專科、高端健康檢查，醫學美容及產後護理之家等特需服務。

2.產業概況

(1)產業之現況與發展

液晶顯示器產品：2022 年全球液晶顯示器市場數量，依市場研究機構調查年負成長 6.6%。展望 2023 年，疫情趨緩、世界各國紛紛解封，消費與電競產品需求快速滑落；商用市場也在通貨膨脹與高庫存的影響下，需求持續疲軟不振，預估整體顯示器市場相較去年持續呈現衰退。因此如何降低成品庫存、控制材料庫存水位成為重要的課題與挑戰；另外對於客戶緊急需求的滿足，並尋找市場中新的需求與機會，也是重點的工作項目。本公司將投注最大的心力，發揮往常建立良好供應鏈關係的影響力，以滿足客戶與市場的需求，以維持整體競爭力。

投影機產品：市調機構預估，2022 年全球投影機出貨約 620 萬台，2023 年預估全球投影機市場成長率可能持平或微幅成長，唯高亮、高解析度與非燈泡型投影機的比重將會持續提升，其中家用投影機市場熱度持續上升，使得具備 1080P 及 4K 的家用市場持續增長。教育或商用投影機市場受大尺寸面板影響可能下滑。

醫療服務：隨著大陸經濟蓬勃發展及醫療保險覆蓋的增加，大陸醫療市場進入快速成長期，同時大陸持續鼓勵非公機構辦醫，亦加速市場份額向民營醫院傾斜。

(2)產業上、中、下游之關連性

液晶顯示器產品：上游產業以 LCD 面板製造與模組組裝為主，包含液晶面板、背光模組與控制晶片等等，中下游為系統組裝廠與品牌業者，市場成熟且競爭激烈。本公司與上游關鍵零組件供應商以及下游品牌客戶均保有長期良好之合作關係。

投影機產品：上游廠商為光電元件製作商，如面板晶片、鏡頭及特殊光源等，中下游廠商則為投影機製造商與品牌業者，上下游的關係緊密，同業間競爭與合作關係亦相當複雜。

醫療服務：南京明基醫院擁有博、碩士導師 21 人，是南京醫科大學附屬醫院、東南大學醫學院教學醫院，南京中醫藥大學教學醫院，江蘇省博士後創新實踐基地及江蘇省血液淨化技術培訓基地。近年與南京建鄴區、雨花台區、浦口區、六合區等二十餘家社區衛生機構建立下鄉門診、合作轉診、遠程會診中心及共享病房，並與南京周邊區縣(揚州、淮安、沭陽)及安徽臨近城市(馬鞍山、滁州)等地第二級醫院建立醫療合作，成立血液透

析專科聯盟、皮膚病疑難雜症會診中心及腎內、心內、耳鼻喉專科工作站。蘇州明基醫院亦為南京醫科大學附屬院，並於 2018 年成為蘇州大學附屬第一醫院規培協同基地，與蘇州市高新區、吳中區、相城區等各一級衛生機構及護理院建立合作轉診制度，並管理數家高校的醫務室工作。

(3) 產業發展趨勢及競爭情形

液晶顯示器產品：液晶顯示器市場已趨成熟飽和，產業競爭除考量成本與交貨彈性外，各種新功能、差異化和特殊應用，諸如遊戲、雲端連結、無線應用或薄型化、曲面、高色彩、高解析度、高動態對比（HDR）等利基性產品，都是品牌客戶與系統組裝廠可共同合作發展的機會。此外，系統組裝廠向上垂直整合進入面板模組組裝與設計領域，除了提高附加價值外，也可增加對於產品設計的差異化能力。尋求中國以外的生產基地是國際品牌客戶強力推動的重點命題，越南工廠是顯示器代工產業第一家大量在中國以外生產的 DMS，將善用此利基進一步擴大領先。

投影機產品：近年來商用投影機經由不斷地推陳出新，解析度及亮度皆有所精進，且體積及重量皆愈益輕巧，伴隨廠商的降價策略，增加市場對投影機使用意願。全球投影機市場規模預計將由大型會議室高亮度高解析度的投影需求與家用多媒體視聽室的應用，持續貢獻成長。此外，相較過去以商用及教育市場為主要市場，隨著個人行動裝置的普及及無線傳輸應用，可預見個人及家庭影音使用將更為普及。

醫療服務：大陸逐漸開放民間資本(含外資)進入醫療服務領域，2015 年國務院發布的《全國醫療衛生服務體系規劃綱要》及《關於城市公立醫院綜合改革試點的指導意見》中，指出要從嚴控制公立醫院規模，鼓勵社會力量辦醫。惟目前對於純外資民營醫院尚有嚴格限制，因此屬於純外資的南京明基與蘇州明基醫院在大陸屬於稀缺資源，不易再複製。

3. 技術及研發概況

(1) 開發成功之技術或產品

液晶顯示器產品：曲面 QD-OLED-Ultra-fast(360Hz) IPS 電競顯示器、96 區高性價比分區調光-DisplayHDR 1400 認證、4K/144Hz/Mini-LED 背光顯示器、1,000R 曲面顯示器、OLED 4K/HDR、Thunderbolt 3 顯示器、四邊無邊框、特殊用途 Privacy、Portable 及 Eyesafe 認證護眼顯示技術、及 G-Sync R4/超快更新率與夜視功能（Night Vision）電競顯示器及專業色彩管理顯示器（攝影及影像後製用）；Display Arrangement Manager 應用軟媒體。

投影機產品：LED 光源個人娛樂用便攜式投影機、LED 光源高亮度商用投影機、LED 光源 4K UHD 遊戲投影機、雷射光源 4K UHD 高亮度展場用投影機。

醫療服務：南京明基醫院於 2022 年取得國家三級甲等醫院資格，已建設國家臨床重點專科之胸腔外科、江蘇省級臨床重點專科之影像醫學科及泌尿外科、南京市醫學重點專科之耳鼻喉頭頸外科、急重症醫學科、神經內科皮膚科、普外科、腎臟科、麻醉科、心血管內科、骨科、康復醫學科、婦科、急診科、呼吸科及護理科。此外，南京明基亦通過了國家胸痛中心及足中中心的認證，並於 2020 年通過互聯網醫院認證。蘇州明基醫院於 2020 年通過 JCI 評鑑認證，並通過國家胸痛中心、卒中中心、房顫中心認證，除了有蘇州市級重點學科之腫瘤科外，也致力於建設急重症醫學中心、骨科、婦產科、康復科、消化內科、心血管內科等重點學科。

智慧醫院：南京與蘇州醫院於 2020~2022 年間完成智慧醫院第一階段建設，兩院均取得互聯網醫院資格，在病患服務方面，已開通手機 APP 掛號、遠端看診、智慧叫號提醒、自助繳費、自助打印報告、雲端查詢報告功能；在智慧醫療方面，已完成 AI 報告輔助判讀、AI 病歷檢核系統、智慧病區、移動護理、移動查房等功能；在智慧管理方面，已建立健康資料大數據庫、即時運營監控系統等功能，有效提升病患就診體驗、醫療質量及醫院運營效率。

(2) 未來年度研發技術重點

液晶顯示器產品：類四邊無邊框、Webcam/Zoom & Teams 認證、240Hz QD-OLED 顯示器、超高亮數千區以上與高性價比 HDR 產品、無錫量子點廣色域(DCI-P3/Rec2020)、8K 超高解析度、USB4/HDMI 2.1/DP 2.0/Thunderbolt 4/PD 3.1(140W)/SDI 介面、網路連線功能(RJ45)應用顯示器、曲面顯示器(1,000R 以下)；500Hz 以上超高更新率、快速響應、G-sync /FreeSync 專業電競顯示器；完整色彩調校解決方案以及顯示器軟體解決方案。

投影機產品：LED 光源 4K UHD 個人娛樂用便攜式投影機、雷射光源超短焦可攜式投影機、雷射光源高亮度商用投影機、雷射光源高亮度劇院用投影機。

醫療服務：導入「病人為中心的全人照護」理念，推行臺灣醫療照護服務模式，包含主診醫師負責制、主護護

理制、門診跟診制、藥師用藥指導制等。南京明基醫院規劃打造特色醫療中心，包括腎內、頭頸腫瘤、胰腺及心臟中心，並致力發展創傷中心、高危產婦新生兒轉運中心、院前急救中心等業務。蘇州明基醫院則在現有國家認證之三大中心外，繼續規劃打造急重症醫學中心及蘇州市名醫工作室。

智慧醫院：持續投入智慧醫院第二階段開發，導入免卡看診、診間結算、健康顧問等功能，並持續完善 AI 輔助診斷功能、完善系統化電子病歷，並將大數據運用於病患健康管理及臨床研究中。

4.長、短期業務發展計畫

(1)短期計畫：

液晶顯示器產品：

- 鞏固既有液晶顯示器產品領導地位，並進一步升級產品規格。
- 朝大尺寸、高階、高單價產品發展增加出貨比重，如醫療用、繪圖用、設計用、電影後製、專業攝影、電競用等利基型監視器等。
- 提高金屬件和塑膠件之自製比重，並積極投入面板模組組裝和背光模組設計，以提高附加價值。
- 透過專業選手及在電競市場深耕的經驗，了解各種類型電競玩家需求，持續提供可滿足玩家需求並領先於競爭者的顯示器產品，鞏固電競顯示器第一品牌地位。
- 除集團內持續緊密合作外，也與其他面板及系統商建立策略夥伴關係。

投影機產品：

- 鞏固既有投影機產品領導地位，並進一步提供更多服務模式。
- 除市佔率再提高外，也期能提供客戶相關軟硬體完整解決方案。
- 持續發展 DLP 及 LCD 兩種技術，維持高於業界之成長。
- 擴大家庭市場應用，提升無線投影傳輸品質及使用便利性。

醫療服務：

- 完善綜合型醫院各學科建設，重點發展特色專科及省市重點專科。
- 利用集團科技實力，發展智慧醫院。
- 結合兩岸醫療技術，發展特色醫療業務。
- 提高特需醫療比例，發展產後護理之家、醫療美容等高端自費項目。

(2)長期計畫：

液晶顯示器產品：

- 推展背光模組與顯示器產品端之共同設計以及製造整合，減少價值鏈無效率之活動並深化產品客製化能力，提供客戶差異化選擇並提高產品附加價值。
- 除集團內持續緊密合作外，也與其他主要面板供應商建立策略夥伴關係。
- 擴大專業顯示器版圖至工業設計、專業繪圖、影像後製、色彩管理、醫療應用等市場。
- 優化自有軟硬體服務或整合解決方案，致力於提供使用者更好的使用體驗，提高附加價值與品牌忠誠度。
- 透過專業攝影師使用經驗分享及結合專業軟硬體行銷訴求，建立專業色彩顯示器在攝影社群的專業形象，成為目標族群心中的理想選擇。

投影機產品：

- 擴大及提昇主流投影機機種產品多樣性。
- 加速高階機種產品的開發並拓展相關通路，促使投影機產品線更為完備。

醫療服務：

- 強化與學校合作，加速培育人才。
- 依託兩院區醫療技術團隊力量，輸出管理，託管醫院、擴大經營。

(二)市場及產銷概況

1.市場分析

(1)主要銷售地區

液晶顯示器產品：全球市場。

投影機產品：全球市場。

醫療服務：大陸南京及蘇州。

(2)市場佔有率(關鍵績效指標)

液晶顯示器產品：2022年DMS液晶顯示器產品市佔率約14%，全球第二大；其中23吋以上機種佔比84%，優於業界平均水準。

投影機產品：2022年集團合併投影機產品市佔率約12%，全球排名第三。品牌投影機方面，2022年市佔率達7%，全球排名第五。

醫療服務：南京明基醫院是南京建鄴區唯一三甲綜合醫院、江蘇省最大民營醫院；蘇州明基醫院是蘇州高新區最大的三級綜合醫院。

(3)市場未來之供需狀況與成長性、競爭利基及發展遠景之有利、不利因素與因應對策

液晶顯示器產品：

A.有利因素：產業漸趨成熟，大者恆大。全球市場對產品大尺寸、無邊框、低藍光需求日趨增加，同時在高階專業顯示器及電競顯示器的需求亦有增長。

B.不利因素：資訊產品成熟度高，價格競爭壓力大；在未來幾年新世代的產能不斷開出，若需求無法相應地成長，將造成市場供過於求的壓力升高。

C.因應對策：a.提供全尺寸液晶顯示器產品，並利用既有優勢持續推展大尺寸及高階特別應用顯示器之銷售。確保面板供應鏈的策略關係。

b.延伸價值鏈上之附加價值(如面板模組組裝)、面板背光模組與顯示器之設計製造整合、提高金屬件及塑膠件之自製比重等垂直整合工作。

c.優化產品組合，以集團關鍵零組件垂直整合及技術領先能力優勢，持續推展大尺寸/高階專業顯示器產品比例。

d.產品市場區隔，配合多屏時代來臨，研發相關顯示器產品增加產品附加價值，避開價格競爭，提升平均單價及毛利率。

投影機產品：

A.有利因素：投影機具規模經濟效果，加上領先全球的技術競爭優勢，有助於佔有率繼續向上攀升。品牌投影機市場有集中的趨勢，拉大與後續競爭者的領先距離，加上領先全球的技術競爭優勢，有助於佔有率繼續向上攀升。

B.不利因素：產品周期縮短，競爭廠家與機種眾多，促使市場價格不易維持。另匯率波動與全球整體經濟狀況不佳。

C.因應對策：a.強化運籌能力，使產銷達最佳調合以避免存貨積壓。

b.強化產品組合，提高毛利佳之產品比例。

c.深入了解消費者使用需求，加速產品開發時間，拉大領先距離。

醫療服務：

A.有利因素：依中國衛生健康事業發展統計公報，2021年中國醫療衛生費用佔GDP比重只有6.5%，相較於先進國家平均10%以上的水準，仍有大幅成長空間，前景可期；綜合性醫院進入門檻高，明基醫院已經累積多年基礎，後續進入者無法追上差距。

B.不利因素：2021年中國公立醫院床位數量仍佔全國七成，醫師對於投入民營醫院存有疑慮，人才招聘不易。

C.因應對策：開放民營醫院的經營是明確的政策方向。未來公立醫院所享受的政策優惠將漸漸與民營醫院拉平。明基醫院因為有先進的醫療管理及國際化的醫療團隊，加上集團醫療產業上下游整合的優勢，希冀成為大陸民營醫療集團的領先者。

2.主要之產品用途及產製過程

(1)產品用途：

液晶顯示器產品：電腦資料、影音輸出顯示、公眾顯示等使用。

投影機產品：提供多人共享及具高度可攜性，特別適合於各種會議場合、公司及機關學校之教育訓練，亦可提供大畫面具臨場感的家庭劇院或遊樂器使用。

醫療服務：不適用

(2)產製過程：

液晶顯示器產品：進料檢驗→零件組立→預調→燒機→功能測試→外觀檢查→包裝→入庫→出貨。

投影機產品：確認原物料品質→光機組裝→系統後段組裝→熱機測試→最終測試→包裝→倉儲→出貨。

醫療服務：不適用

3.主要原料供應狀況

液晶顯示器產品：關鍵零組件的掌握上，除與集團內友達合作，增強垂直整合優勢外，亦與台、中、韓主要液晶顯示面板供應商維繫緊密合作關係，以確保面板供應及成本。

投影機產品：投影機的 DMD 或 LCD 面板由 TI、Epson 及 Sony 寡佔外，光源廠商因進入門檻高，也形成數家寡佔局面。本公司與關鍵零組件廠商維持密切合作的夥伴關係，確保關鍵零組件之穩定供應。

醫療服務：不適用

註：本公司之子公司明基材料(股)公司、明基三豐醫療器材(股)公司、拍檔科技(股)公司、友通資訊(股)公司、眾福科技(股)公司、邁達特數位(股)公司、勝品電通(股)公司、矽瑪科技(股)公司及明泰科技(股)公司之營運概況，請參閱該公司 2022 年年報。

貳、從業員工資料

年 度		截至 2023 年 3 月 31 日(註 1)	2022 年	2021 年
員 工 人 數	直接員工	10,708	11,949	11,760
	間接員工	12,579	12,831	11,848
	合 計	23,287	24,780	23,608
平 均 年 歲		37.0	35.9	35.5
平 均 服 務 年 資		7.2	6.7	6.2
學 歷 分 布 比 率 (%)	博 士	0.7%	0.7%	0.7%
	碩 士	16.3%	15.4%	15.2%
	大 專	54.3%	51.7%	49.1%
	高 中	23.8%	27.8%	30.1%
	高中以下	5.0%	4.5%	5.1%

註 1：截至刊印日 2023 年 3 月 31 日止。

參、環保支出資訊

一、最近年度及截至年報刊印日止，因污染環境所受損失（包括賠償）及處分之總額，並說明未來因應對策（包括改善措施）及可能之支出（包括未採取因應對策可能發生損失、處分及賠償之估計金額，如無法合理估計者，應說明其無法合理估計之事實）

(一)最近年度及截至年報刊印日止，因污染環境所受損失（包括賠償）及處分之總額：最近年度及截至年報刊印日止，本公司之環保業務皆符合環保法令規定，本公司及子公司並未發生因污染環境導致環保主管單位罰鍰或環保團體要求需改善環境之情事發生。

(二)未來因應對策（包括改善措施）及可能之支出：無。(本公司與子公司向來重視環境保護工作，除內部做好污染防治工作外，廠辦區並依環境管理系統 (ISO14001:2015) 要求，進行持續改善，對環保設施均有管理規範，以預防環境污染損失。)

(三)本公司之子公司明基材料(股)公司、明基三豐醫療器材(股)公司、拍檔科技(股)公司、友通資訊(股)公司、眾福科技(股)公司、邁達特數位(股)公司、勝品電通(股)公司、矽瑪科技(股)公司及明泰科技(股)公司之環保支出資訊，請參閱該公司 2022 年年報。

肆、勞資關係

一、列示公司各項員工福利措施、進修、訓練、退休制度與其實施情形，以及勞資間之協議與各項員工權益維護措施情形。

(一)員工福利措施及落實：本公司一向以尊重人性、關心員工為經營理念之一。為充份照顧同仁及其眷屬的身心健康，並建立生活保障，使同仁能心無旁騖、全心投入於工作，公司特別提供、贊助各項福利計劃，並由同仁組成福利委員會，負責員工福利之規劃與推行，主要措施如下：

- 1.公司提供：全民健康保險、勞工保險、旅遊平安保險、提撥勞工退休金、提撥積欠工資墊償基金、提撥職業災害保險、員工持股信託、門診中心、集乳室及特約駐廠醫生。
- 2.公司特別提供：年節及績效獎金、員工分紅、團體保險及健康檢查、婚喪喜慶及傷病慰問補助、伙食用餐補助、早餐吧、員工進修計劃、員工宿舍。
- 3.福利委員會規劃：社團活動、各類旅遊/聯誼活動、各類創意/運動比賽、年度禮券、藝文饗宴、電影欣賞、生活講座、按摩補助、健身房及健身課程、EAP 方案、內部消費券、福利咖啡機及其他便利優惠服務。
- 4.本公司內部設有便利措施，包括便利商店、咖啡廳、水果吧、銀行與保險駐點服務、洗衣坊。此外，不定期推出節日特賣活動，提供同仁日常所需之實惠消費。

(二)員工之進修及訓練

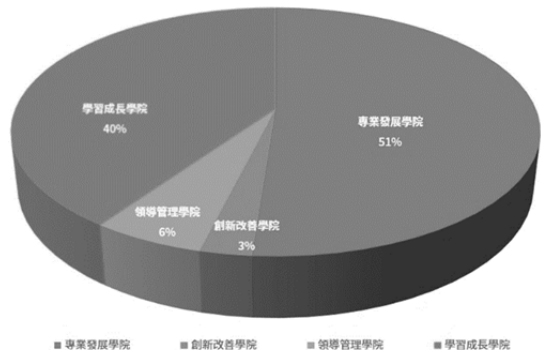
本公司重視員工的訓練與發展，為提供明確的生涯發展藍圖，公司投入充足資源，除整合實體及網路學習平台供員工進行相關的課程研習，並引進內外部資源，發展佳世達學院 (Qisda Academy) 來培訓員工。同時，為傳達員工對於社會責任的重視，除開設綠色產品相關課程外，有關 EICC/QC 080000/ESH/SA8000 等相關課程，都納入為本公司全體同仁必修的部分。

本公司的訓練立基於佳世達學院，並將課程依照功能、參與人員類別劃分為四大學院，分別為學習成長學院、領導管理學院、專業發展學院及創新改善學院，針對不同學習需求提供完整的學習藍圖規劃。在學習的管道方面，除了實體的課程外，本公司也有內部的 e-learning 學習平台及知識分享平台，供員工進行相關課程即時化的研習。

四大學院內容涵蓋各類型訓練課程：學習成長學院包含完善的新人訓練與引導、員工職能相關體系課程；同時提供員工在自我發展/專業證照等多元的選擇。專業發展學院與創新改善學院，則是針對不同職務的工作內容與專業差異，擬定專屬訓練藍圖，提升同仁專業知識技能發展與培養創新改善能力，如研究發展或行銷業務課程。此外，因應未來趨勢，陸續推出設計思考、創新發展工具、市場/業務分析、品牌行銷、Python 及產業趨勢講座等課程，讓所有同仁更瞭解市場脈動、產業趨勢，以及提高商業敏感度。領導管理學院則依不同階層主管的管理職務需求來設計，內容包含角色權責認知、部屬培育與發展、團隊目標設定與推展、員工績效管理與考核、如何建立團隊等等領導與管理相關課程，讓主管更有系統化地發展自我的領導與管理能力。

本公司從 2007 年初開始導入六標準差(Six Sigma)，發展持續改善專案(Continuous Improvement Program, CIP)，提供員工在工作改善中所需的觀念及工具。並藉由一系列的課程設計與 CIP 專案執行，協助員工將課程中所學的知識與技能轉換至實際工作流程中。至今全球已經進行超過 5,684 個 CIP 專案，改善效果卓著。員工對於本公司來說，一直是非常重要的資產，為使員工能與公司一同成長，公司也持續投入足夠的資源來推動人才培訓計畫。未來公司將持續發展佳世達學院，增加訓練的管道，以提供員工更多元、更有效的訓練，並協助員工於工作上應用所學。

統計 2022 年度全球員工進修情形，各類課程開課時數比例統計如右表：



(三)退休制度及實施

- 1.本公司訂有員工退休辦法。
- 2.1986 年 5 月成立勞工退休準備金監督委員會，並經桃園縣政府核准備查，於 1986 年 11 月份開始提撥退休金，並以每月薪資總額 2%~15%按月提撥。
- 3.2005 年 7 月起，依法實施勞工退休金新制，並以新制勞退金投保級距按月提撥 6%。
- 4.依國際財務報導準則(IFRS)之規定，委請精算師對於勞工退休準備金進行評估計算，並提出精算評估報告。

(四)員工行為守則

本公司訂有「誠信手冊」以作為員工行為之最高準則，並透過正式的教育訓練課程定期調訓全球員工參與，其內容涵蓋「利益衝突」、「法規遵守」、「營業機密及公司資產」與「政治活動參與」等。

本公司員工應遵守以下誠信宣言：

- 我們秉持最高標準看待所有道德規範
- 我們同時尊重官方法律以及公司規定
- 我們所有言行舉止都要本著誠實行事
- 我們嚴禁濫用特權進行非法亂紀行為
- 我們極力避免身陷任何利益輸送嫌疑
- 我們絕不從事任何違反道德操守情事
- 我們疑惑不知如何抉擇時要尋求協助
- 我們對於違法行為的調查要充分合作
- 我們發現非法事件必須立即向上通報
- 我們以誠信守則為標準擴及生意夥伴

此外，基於人員任用與管理並使組織運作有所遵循，本公司訂有「工作規則」與相關規章制度涵蓋下列事項：

- 1.職等體系：列有公司職系、職類、職務與職稱對照，並規範職等晉升規定。
- 2.新進人員試用考核：明訂新人試用考核作業要點。
- 3.假勤作業規定：列有請假、加班、彈性上班、特休與紀念日運用等規範。
- 4.薪資與獎金規範：說明各項薪資相關作業流程與核定基準，各項薪資、獎金發放規定與公司保密之重要性。
- 5.績效管理：協助員工與組織進行計畫性的目標管理，落實公司策略目標與願景，並激發員工個人最大潛能與生產力。
- 6.個人資料管理：明訂公司個資安全保護及管理事項並釐清個人權責與義務。

(五)工作環境及員工人身安全的保護措施

公司對於工作環境及員工安全極為重視，期望能在企業成長同時，亦能善盡社會責任，邁向永續。針對工作環境及員工人身安全保護措施方面，除遵循國內相關法規外，並於廠辦區推動職業安全衛生管理系統(OHSAS 18001)。相關管理方式如：擬定安全衛生管理計畫並據以實行、實施作業環境監測、安全衛生巡視及稽核、執行工作安全分析、實施安全衛生教育訓練...等，以落實各項員工安全衛生及健康保護，進而提升工作環境及安全衛生績效，達到持續改善之目標。除了保障員工之健康及安全外，員工心理健康亦為管理項目之一，未來仍持續透過員工協助方案(EAP)來達成此目標。

(六)現行重要勞資協議及實施情形：

公司內部提供多元的溝通管道，讓員工充分表達心聲、反映問題，如定期與員工召開的勞資會議、業務說明會、員工福利委員會與伙食委員會等雙向會議溝通公司政策與員工意見，同時也採取如員工意見調查、部門會議、秘書/助理座談會、2885 網路即時反應、電子報、公告等方式蒐集意見與傳遞政策，此外，並設置「總經理信箱」、「誠信信箱」、「性騷擾申訴信箱」及「HR 信箱」等全天候溝通平台來收集了解並解決員工的疑難，在共同參與及充分溝通的機制下，勞資關係和諧發展。

(七)本公司之子公司明基材料(股)公司、明基三豐醫療器材(股)公司、拍檔科技(股)公司、友通資訊(股)公司、眾福科技(股)公司、邁達特數位(股)公司、勝品電通(股)公司、矽瑪科技(股)公司及明泰科技(股)公司之各項員工福利措施、進修、訓練、退休制度與其實施情形，以及勞資間之協議與各項員工權益維護措施情形，請參閱該公司 2022 年年報。

二、列明最近年度及截至年報刊印日止，因勞資糾紛所遭受之損失，並揭露目前及未來可能發生之估計金額與因應措施，如無法合理估計者，應說明其無法合理估計之事實。

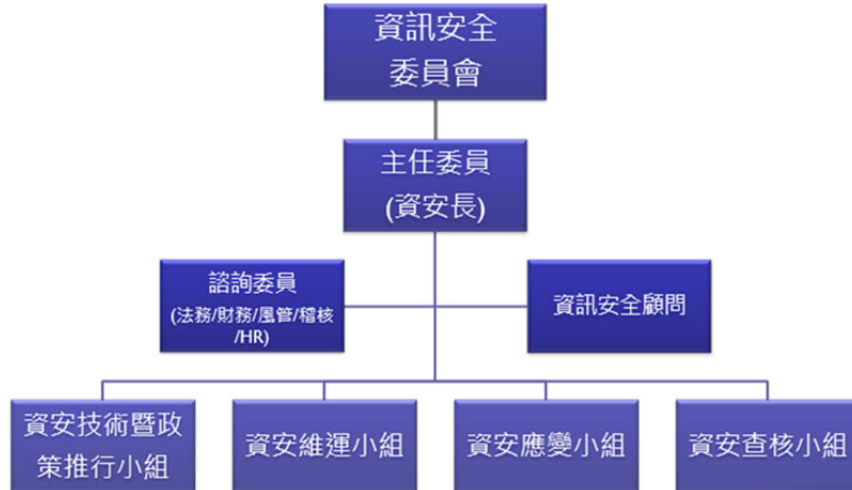
(一)最近年度公司及截至年報刊印日止，因勞資糾紛所受損失：無。

(二)本公司之子公司明基材料(股)公司、明基三豐醫療器材(股)公司、拍檔科技(股)公司、友通資訊(股)公司、眾福科技(股)公司、邁達特數位(股)公司、勝品電通(股)公司、矽瑪科技(股)公司及明泰科技(股)公司之勞資糾紛揭露，請參閱該公司 2022 年年報。

伍、資通安全管理

(一) 資訊安全風險管理架構

為確保資訊安全管理制度之執行，落實資訊安全政策，故成立資訊安全組織，資訊安全組織架構如下圖所示：



資訊安全管理委員會每年固定召開審議內容如下：

1. 審查資訊安全政策、檢視公司整體資安管理機制之發展及執行
 - 1.1 進行資訊安全政策研擬及審查，提供資訊安全所需的資源，並將資訊安全目標整合至相關過程中，以確保資訊安全管理制度的實作。
 - 1.2 評估資訊安全管理制度之要求及其完整性。
 - 1.3 依據國際資訊安全管理制度標準(ISO 27001)，進行下列議題審查：
 - 1.3.1 過往管理審查之議案的處理狀態。
 - 1.3.2 與資訊安全管理制度有關之內、外部議題的變更。
 - 1.3.3 資訊安全績效之回饋，包括下列之趨勢。
 - a. 不符合項目及矯正措施。
 - b. 監督及量測結果。
 - c. 稽核結果。
 - d. 資訊安全目標之達成。
 - 1.3.4 利害相關團體之回饋。
 - 1.3.5 風險評鑑結果及風險處理計畫之狀態。
 - 1.3.6 持續改善之機會。
 - 1.4 依據國際資訊安全管理制度標準(ISO 27001)，做出下列決策或行動：
 - 1.4.1 對於資訊安全管理制度持續改善機會有關之決策。
 - 1.4.2 對資訊安全管理制度變更之需要。
2. 重大資安事件之檢討及因應措施
彙報資訊安全事故及處理狀況，並審查所需之改善或懲處措施。
3. 重大資訊安全維護事項之核定
覆核資安執行小組提報之重大資訊安全維護事項，並依據風險評鑑結果所選用之控管措施或計劃進行審查。
4. 跨部門資訊安全事項權責分工之協調
就各項資訊安全需求事項，指派權責人員擔任工作，並由各事項之執行成果，評量權責人員之適當性。
5. 審查主管機關、董事會及各項資安政策中另有規範或要求需呈報董事會者
各項內外環境需求及法令規定，評估資訊安全管理制度實施的適用範圍、適法性及完整性，並決定是否需調整及修正內容。

(二) 資訊安全政策

本公司為確保資訊資產(與資訊處理相關之硬體、軟體、資料、文件及人員等)之機密性、完整性、可用性、適法性，並避免遭受內、外部蓄意或意外之威脅，並衡酌本公司之業務需求，並參考 ISO 27001 資訊安全國際標準製訂企業資安政策。

資訊安全控制措施涵蓋：

- 成立資訊安全管理組織，督導資訊安全管理制度之運作，鑑別資訊安全管理制度之內、外部議題及利害相關團體對本公司之資訊安全要求與期望。

民國 111 年設立資安長，下轄資訊安全部，其掌理資訊安全治理之推動、建立一致性之資訊安全政策、制定資訊安全管理標準、整合及督導本公司及各子公司資安管理機制之執行、運作、協調等事項。

- 外部廠商須遵循之資訊安全要求。
- 資訊安全指標之制定。
- 資訊作業持續運作計畫及演練作業。
- 資訊安全事件與應對處理。
- 法律法規遵循性。

(三) 資訊安全具體管理方案及投入資通安全管理之資源

1. 為妥善保護本公司資訊安全管理體系內之資訊資產，對於資訊資產訂定及落實相關規範並執行風險評鑑程序，以確認資訊資產的風險水準，透過風險評鑑結果以及內部會議決定風險事項之處理措施，以達到風險能有效降低、移轉、消除甚至接受該風險。

本公司有建置一套內部掃描及監控系統，以確保系統運作有最新的作業更新，以降低被攻擊的風險。

採購第三方資訊安全監控系統，分別針對各風險類別的層面、包含網路安全、網路名稱系統健康度、漏洞修補、端點安全、IP 信譽評等、應用程式安全等等進行監控，持續進行資安系統風險分析，並保持在 95 分(滿分 100 分，業界平均 85 分)。

每年並檢視各項法規及評估公司內部的資訊安全規章以確保符合法規及有效性，定期宣導相關資安規章，避免同仁違反內部規範造成公司損害。

在供應鏈環境，要求與第三方服務廠商簽訂合約，有要求其遵守保密及網路安全規定。

另新人入職時進行基本資訊安全相關訓練外，本公司亦定期舉辦電子郵件社交工程演練，對員工進行電子郵件收發等相關資訊安全知識之教育訓練，以降低員工誤點擊惡意郵件之風險。透過各類課程的進行，除提升同仁資訊安全意識，亦確保資訊安全觀念能融入日常作業中。

2. 資訊安全管理

本公司透過資訊安全管理系統之建置，落實資訊安全政策、保護客戶資料及公司智慧產出、強化資訊安全事件應變能力及達成資訊安全政策衡量指標。同時，達到利害相關團體對本公司之期望，並透過 PDCA 機制持續增強公司資安控管機制，有助於提高公司之競爭力。

3. 資安保險之安排

本公司自 2017 年 7 月開始投保企業資訊安全風險管理保險，因應有資安事件時的所產生相關費用(如營運中斷、鑑識)的保險理賠，投保範圍包含持股過半的從屬公司，以減少公司的損失。

4. 重大資安事件之措施

本公司於資安管理制度建置過程中強化內部緊急應變流程 SOP 及演練，並將持續模擬各種資安攻擊事件演練且安排相關人員參與演練，確保事件發生時能啟動緊急流程，有效降低事件回應時間，減少公司的損失。

5. 資訊資產設備之安全管理

本公司透過建立一套資訊資產分級分類與盤點機制用以保護資訊資產之機密性、可用性與完整性，並有效識別出公司之關鍵系統與設備，致力於強化資訊機房的實體安全管理，包含人員進出入管控、添加監控影像系統以及物品進出入管理用以保護公司資訊系統設備之安全。

6. 外部服務廠商之管理

本公司為維護公司自身權益以及資訊之安全，建立事前之外部廠商風險評估機制，並在和外部廠商簽訂服務合約之過程中要求其簽署保密合約(NDA)，以保護本公司之機密資訊，避免遭到不當利用或揭露。

7. 資訊安全管理制度認證

本公司為因應現行之資訊安全技術風險，特別導入資訊安全管理制度，全面提升資訊安全防護，並已於 2020 年 8 月取得 ISO 27001 資訊安全國際標準認證，2021 年 8 月通過 ISO 27001 複驗。

除了投入對資訊安全防護的軟硬體投資外，本公司同時也極力推動資訊安全管理系統與國際標準接軌，期能進一步提升資訊安全防護機制，持續改善各項資訊安全管理維運作業，以達成符合「機密性」、「完整性」、「可用性」之資訊安全管理目標，並期有效降低可能之資訊安全事件衝擊，提升企業形象與競爭力。

(四) 列明最近年度及截至年報刊印日止，因重大資通安全事件所遭受之損失、可能影響及因應措施，如無法合理估計者，應說明其無法合理估計之事實

最近年度及截至年報刊印日止無發生重大資通安全事件。

本公司之子公司明基材料(股)公司、明基三豐醫療器材(股)公司、拍檔科技(股)公司、友通資訊(股)公司、眾福科技(股)公司、邁達特數位(股)公司及勝品電通(股)公司之其他風險事項應分析評估事項，請參閱該公司 2022 年年報。

(五) 科技改變(包括資通安全風險)及產業變化對公司財務業務之影響及因應措施

公司為推動資通安全相關政策、落實資通安全防護及相關應變辦理，定期評估資通安全風險、實施資通安全教育訓練，並擬定資通安全相關作業規範，嚴格落實資通安全風險管理。

陸、重要契約

一、截至年報刊印日止，本公司仍有效存續及最近年度到期之重要長期借款契約與技術合作契約列示如下：

2023.03.31

契約性質	當事人	契約起訖日期	主要內容	限制條款
融資	聯合授信銀行團	2021.11.22~2026.11.22	新臺幣壹佰貳拾億元聯合授信案	無
融資	聯合授信銀行團	2020.12.14~2025.12.14	新台幣捌拾肆億元整聯合授信案	無
融資	聯合授信銀行團	2019.08.29~2024.08.29	新台幣捌拾陸億肆仟萬元整聯合授信案	土地/廠房 質押
融資保證	兆豐國際商業銀行	2022.06.28~2027.06.28	新台幣參拾億有擔保普通公司債 委任保證	無
授權	Qualcomm Incorporated	2005.01.06~期滿自動續約	特定通訊相關專利授權	無
授權	Telefonaktiebolaget LM Ericsson	依合約規定	特定通訊相關專利授權	無

註：本公司之子公司明基材料(股)公司、明基三豐醫療器材(股)公司、拍檔科技(股)公司、友通資訊(股)公司、眾福科技(股)公司、邁達特數位(股)公司、勝品電通(股)公司、矽瑪科技(股)公司及明泰科技(股)公司之重要契約，請參閱該公司2022年年報。

財務概況

壹、最近五年度簡明資產負債表及綜合損益表

一、國際財務報導準則

簡明合併資產負債表

單位：新台幣仟元

項目	年度	最近五年度財務資料(註1)				
		2022年	2021年	2020年	2019年	2018年
流動資產		120,867,822	109,920,440	102,323,769	78,332,746	66,193,691
不動產、廠房及設備		36,506,711	33,037,041	30,188,228	23,915,978	21,013,038
無形資產		10,227,656	10,538,787	9,118,895	5,069,111	4,994,663
其他資產(註2)		25,783,342	33,714,327	29,181,057	28,708,658	27,605,891
資產總額		193,385,531	187,210,595	170,811,949	136,026,493	119,807,283
流動負債	分配前	84,643,620	88,333,471	82,829,234	65,707,236	61,335,721
	分配後	88,577,184	93,250,426	85,779,407	67,182,322	63,007,486
非流動負債		40,804,480	32,714,361	29,019,495	22,283,663	18,611,916
負債總額	分配前	125,448,100	121,047,832	111,848,729	87,990,899	79,947,637
	分配後	129,381,664	125,964,787	114,798,902	89,465,985	81,619,402
歸屬於母公司業主之權益		40,726,314	41,456,423	36,025,501	33,943,959	32,447,319
股本		19,667,820	19,667,820	19,667,820	19,667,820	19,667,820
資本公積		1,949,409	1,844,310	1,879,501	2,220,653	2,146,076
保留盈餘	分配前	24,185,472	20,777,515	15,742,825	12,663,994	10,801,845
	分配後	20,251,908	15,860,560	12,792,652	11,188,908	9,130,080
其他權益		(5,076,387)	(833,222)	(1,264,645)	(608,508)	(168,422)
庫藏股票		-	-	-	-	-
非控制權益		27,211,117	24,706,340	22,937,719	14,091,635	7,412,327
權益總額	分配前	67,937,431	66,162,763	58,963,220	48,035,594	39,859,646
	分配後	64,003,867	61,245,808	56,013,047	46,560,508	38,187,881

註1：最近五年度財務資料均經會計師查核簽證。截至年報刊印日止，未有經會計師查核簽證或核閱之2023年財務資料。

註2：其他資產係扣除不動產、廠房及設備及無形資產外之非流動資產。

簡明合併綜合損益表

單位：新台幣仟元

項目	年度	最近五年度財務資料(註)				
		2022年	2021年	2020年	2019年	2018年
營業收入		239,837,296	225,961,031	191,701,702	169,754,115	155,783,161
營業毛利		34,561,068	32,556,617	26,826,789	23,049,869	19,242,976
營業損益		5,852,357	7,360,966	6,612,854	6,228,087	4,576,159
營業外收入及支出		10,770,944	5,631,380	1,599,782	(283,096)	1,036,952
稅前淨利		16,623,301	12,992,346	8,212,636	5,944,991	5,613,111
繼續營業單位本期淨利		11,079,069	10,482,857	6,366,561	4,409,644	4,450,654
本期淨利(損)		11,079,069	10,482,857	6,366,561	4,409,644	4,450,654
其他綜合損益(稅後淨額)		(3,760,990)	673,251	(328,194)	(517,025)	151,082
本期綜合損益總額		7,318,079	11,156,108	6,038,367	3,892,619	4,601,736
淨利歸屬於母公司業主		8,251,930	8,307,546	4,988,479	3,575,055	4,035,064
淨利歸屬於非控制權益		2,827,139	2,175,311	1,378,082	834,589	415,590
綜合損益總額歸屬於母公司業主		4,098,466	9,051,873	4,630,462	3,139,647	4,250,635
綜合損益總額歸屬於非控制權益		3,219,613	2,104,235	1,407,905	752,972	351,101
每股盈餘(元)		4.20	4.22	2.54	1.82	2.05

註：最近五年度財務資料均經會計師查核簽證。截至年報刊印日止，未有經會計師查核簽證或核閱之2023年財務資料。

簡明個體資產負債表

單位：新台幣仟元

項目	年度	最近五年度財務資料(註1)				
		2022年	2021年	2020年	2019年	2018年
流動資產		29,768,360	27,063,283	28,557,901	32,079,579	32,671,090
不動產、廠房及設備		2,106,101	1,949,691	1,513,839	1,519,417	1,481,977
無形資產		213,195	225,918	12,327	10,851	6,595
其他資產(註2)		65,726,969	67,970,992	60,263,409	50,663,747	47,123,616
資產總額		97,814,625	97,209,884	90,347,476	84,273,594	81,283,278
流動負債	分配前	26,457,915	33,983,023	35,261,644	37,703,173	37,030,310
	分配後	30,391,479	38,899,978	38,211,817	39,178,259	38,702,075
非流動負債		30,630,396	21,770,438	19,060,331	12,626,462	11,805,649
負債總額	分配前	57,088,311	55,753,461	54,321,975	50,329,635	48,835,959
	分配後	61,021,875	60,670,416	57,272,148	51,804,721	50,507,724
歸屬於母公司業主之權益		40,726,314	41,456,423	36,025,501	33,943,959	32,447,319
股本		19,667,820	19,667,820	19,667,820	19,667,820	19,667,820
資本公積		1,949,409	1,844,310	1,879,501	2,220,653	2,146,076
保留盈餘	分配前	24,185,472	20,777,515	15,742,825	12,663,994	10,801,845
	分配後	20,251,908	15,860,560	12,792,652	11,188,908	9,130,080
其他權益		(5,076,387)	(833,222)	(1,264,645)	(608,508)	(168,422)
權益總額	分配前	40,726,314	41,456,423	36,025,501	33,943,959	32,447,319
	分配後	36,792,750	36,539,468	33,075,328	32,468,873	30,775,554

註1：最近五年度財務資料均經會計師查核簽證。截至年報刊印日止，未有經會計師查核簽證或核閱之2023年財務資料。
 註2：其他資產係扣除不動產、廠房及設備及無形資產外之非流動資產。

簡明個體綜合損益表

單位：新台幣仟元

項目	年度	最近五年度財務資料(註)				
		2022年	2021年	2020年	2019年	2018年
營業收入		101,928,525	104,634,583	92,411,291	98,496,920	99,033,057
營業毛利		4,927,567	4,491,094	5,089,536	5,547,128	4,747,704
營業損益		139,117	63,309	981,411	1,795,302	1,143,231
營業外收入及支出		8,246,660	8,380,250	4,269,521	2,045,583	3,161,365
稅前淨利(損)		8,385,777	8,443,559	5,250,932	3,840,885	4,304,596
本期淨利		8,251,930	8,307,546	4,988,479	3,575,055	4,035,064
本期其他綜合損益(稅後淨額)		(4,153,464)	744,327	(358,017)	(435,408)	215,571
本期綜合損益總額		4,098,466	9,051,873	4,630,462	3,139,647	4,250,635
淨利歸屬於母公司業主		8,251,930	8,307,546	4,988,479	3,575,055	4,035,064
淨利歸屬於非控制權益		-	-	-	-	-
綜合損益總額歸屬於母公司業主		4,098,466	9,051,873	4,630,462	3,139,647	4,250,635
綜合損益總額歸屬於非控制權益		-	-	-	-	-
每股盈餘(元)		4.20	4.22	2.54	1.82	2.05

註：最近五年度財務資料均經會計師查核簽證。截至年報刊印日止，未有經會計師查核簽證或核閱之2023年財務資料。

二、最近五年度簽證會計師姓名及查核意見

年度	2022年	2021年	2020年	2019年	2018年
簽證會計師姓名	張惠貞	張惠貞	唐慈杰	唐慈杰	唐慈杰
	施威銘	施威銘	張惠貞	張惠貞	施威銘
查核意見	無保留	無保留	無保留	無保留	無保留

貳、最近五年度財務分析

一、國際財務報導準則-合併財務分析

分析項目	年 度	最近五年度財務分析(註)				
		2022年	2021年	2020年	2019年	2018年
財務結構	負債占資產比率(%)	64.87	64.66	65.48	64.69	66.73
	長期資金占不動產、廠房及設備比率(%)	297.87	299.29	291.45	294.03	278.26
償債能力	流動比率(%)	142.80	124.44	123.54	119.21	107.92
	速動比率(%)	89.69	66.53	79.45	75.79	66.31
	利息保障倍數(倍)	14.89	19.87	11.83	6.88	7.61
經營能力	應收款項週轉率(次)	6.56	6.50	5.65	5.71	5.54
	平均收現日數	56	56	65	64	66
	存貨週轉率(次)	4.37	4.54	5.23	5.54	6.04
	應付款項週轉率(次)	5.88	4.76	4.62	4.77	4.83
	平均銷貨日數	84	80	70	66	60
	不動產、廠房及設備週轉率(次)	6.90	7.15	7.09	7.56	7.60
	總資產週轉率(次)	1.26	1.26	1.25	1.33	1.36
獲利能力	資產報酬率(%)	6.33	6.16	4.55	4.08	4.49
	權益報酬率(%)	16.52	16.76	11.90	10.03	11.50
	稅前純益占實收資本額比率(%)	84.52	66.06	41.76	30.23	28.54
	純益率(%)	4.62	4.64	3.32	2.60	2.86
	每股盈餘(元)	4.20	4.22	2.54	1.82	2.05
現金流量	現金流量比率(%)	-1.41	2.39	17.59	12.90	14.61
	現金流量允當比率(%)	48.64	51.77	88.37	92.62	52.66
	現金再投資比率(%)	-4.52	-4.74	17.51	12.70	16.01
槓桿度	營運槓桿度	7.22	5.38	4.87	4.44	5.10
	財務槓桿度	1.26	1.10	1.13	1.19	1.23

最近兩年度各項財務比率變動原因

1. 流動比率及速動比率增加，主係因2022年流動負債下降所致。
2. 利息保障倍數減少，主要係受到升息之影響使利息費用增加所致。
3. 應付款項週轉率增加，主要係減少購置原料使應付帳款減少所致。
4. 現金流量比率為負數，主要係營運活動之現金本期為流出所致。
5. 稅前純益占實收資本額比率，本期稅前純益較去年增加所致。
6. 營運槓桿度增加，主要係營業利益本期較去年減少所致。

註：上開年度財務資料均經會計師查核簽證。截至年報刊印日止，未有經會計師查核簽證或核閱之2023年財務資料。

二、國際財務報導準則-個體財務分析

分析項目		最近五年度財務分析(註)				
		2022年	2021年	2020年	2019年	2018年
財務結構	負債占資產比率(%)	58.36	57.35	60.13	59.72	60.08
	長期資金占不動產、廠房及設備比率(%)	3,388.10	3,242.92	3,638.82	3,065.02	2,986.08
償債能力	流動比率(%)	112.51	79.64	80.99	85.08	88.23
	速動比率(%)	87.66	62.19	68.22	71.16	76.51
	利息保障倍數(倍)	16.16	23.75	15.50	9.85	12.87
經營能力	應收款項週轉率(次)	4.88	4.84	3.79	3.74	3.78
	平均收現日數	75	75	96	98	97
	存貨週轉率(次)	15.58	19.49	18.25	19.70	24.58
	應付款項週轉率(次)	4.41	4.02	3.37	3.46	3.53
	平均銷貨日數	23	19	20	19	15
	不動產、廠房及設備週轉率(次)	50.26	60.42	60.93	65.63	66.57
	總資產週轉率(次)	1.05	1.12	1.06	1.19	1.26
獲利能力	資產報酬率(%)	8.92	9.18	6.05	4.74	5.49
	權益報酬率(%)	20.08	21.44	14.26	10.77	12.73
	稅前純益占實收資本額比率(%)	42.64	42.93	26.70	19.53	21.89
	純益率(%)	8.10	7.94	5.40	3.63	4.07
	每股盈餘(元)	4.20	4.22	2.54	1.82	2.05
現金流量	現金流量比率(%)	-17.53	16.33	9.45	13.55	1.81
	現金流量允當比率(%)	50.11	71.06	105.85	113.00	74.41
	現金再投資比率(%)	-13.40	1.37	0.71	8.08	-2.30
槓桿度	營運槓桿度	37.93	76.13	5.41	3.19	4.32
	財務槓桿度	-0.34	-0.21	1.58	1.32	1.46

最近兩年度各項財務比率變動原因：

1. 透過發行普通公司債及增加聯貸獲得長期性資金，進而減少短期借款及償還供應商應付帳款，避免以短支長，致使流動比率及速動比率增加。
2. 受全球央行升息，本公司取得資金借貸成本上升，致使利息保障倍數下降。
3. 存貨週轉率下降及平均銷貨日數上升，主要係 2022 年營業成本下降。
4. 現金流量比率、現金流量允當比率及現金再投資比率下降，主要係 2022 年營業活動淨現金流量下降。
5. 營運槓桿度及財務槓桿度下降，主要係 2022 年營業利益增加所致。

註：上開年度財務資料均經會計師查核簽證。截至年報刊印日止，未有經會計師查核簽證或核閱之 2023 年財務資料。

計算公式如下：

1.財務結構

(1)負債占資產比率=負債總額/資產總額。

(2)長期資金占不動產、廠房及設備比率=(權益總額+非流動負債)/不動產、廠房及設備淨額。

2.償債能力

(1)流動比率=流動資產/流動負債。

(2)速動比率=(流動資產-存貨-預付費用)/流動負債。

(3)利息保障倍數=所得稅及利息費用前純益/本期利息支出。

3.經營能力

(1)應收款項(包括應收帳款與因營業而產生之應收票據)週轉率=銷貨淨額/各期平均應收款項(包括應收帳款與因營業而產生之應收票據)餘額。

(2)平均收現日數=365/應收款項週轉率。

(3)存貨週轉率=銷貨成本/平均存貨額。

- (4) 應付款項(包括應付帳款與因營業而產生之應付票據)週轉率= 銷貨成本/各期平均應付款項(包括應付帳款與因營業而產生之應付票據)餘額。
- (5) 平均銷貨日數=365/存貨週轉率。
- (6) 不動產、廠房及設備週轉率=銷貨淨額/平均不動產、廠房及設備淨額。
- (7) 總資產週轉率=銷貨淨額/平均資產總額。
4. 獲利能力
- (1) 資產報酬率=〔稅後損益+利息費用×(1-稅率)〕/平均資產總額。
- (2) 權益報酬率=稅後損益/平均權益總額。
- (3) 純益率=稅後損益/銷貨淨額。
- (4) 每股盈餘=(歸屬於母公司業主之損益-特別股股利)/加權平均已發行股數。
5. 現金流量
- (1) 現金流量比率=營業活動淨現金流量/流動負債。
- (2) 淨現金流量允當比率=最近五年度營業活動淨現金流量/最近五年度(資本支出+存貨增加額+現金股利)。
- (3) 現金再投資比率=(營業活動淨現金流量-現金股利)/(不動產、廠房及設備毛額+長期投資+其他非流動資產+營運資金)。
6. 槓桿度：
- (1) 營運槓桿度=(營業收入淨額-變動營業成本及費用)/營業利益。
- (2) 財務槓桿度=營業利益/(營業利益-利息費用)。

參、審計委員會查核報告

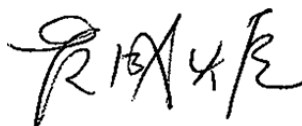
審計委員會查核報告

本公司董事會造具民國 111 年度財務報表，業經董事會委託之安侯建業聯合會計師事務所張惠貞、施威銘兩位會計師共同出具查核報告。前述財務報表、營業報告書、會計師查核報告暨盈餘分派之議案等，經本審計委員會查核認為尚無不合，爰依證券交易法第 14 條之 4 及公司法第 219 條規定，特此報告。報請 鑒察。

此致

佳世達科技股份有限公司 112 年股東常會

審計委員會召集人：范成炬



中華民國 112 年 3 月 6 日

肆、最近年度合併財務報告暨會計師查核報告：請詳附錄一(P88)

伍、最近年度個體財務報告暨會計師查核報告：請詳附錄二(P162)

陸、公司及其關係企業最近年度及截至年報刊印日止，如有發生財務週轉困難情事，應列明其對本公司財務狀況之影響：無。

財務狀況及財務績效之檢討分析與風險事項

壹、財務狀況

財務狀況比較分析表

單位：新台幣仟元

項目	年度	2022年	2021年	差異	
				金額	%
流動資產		120,867,822	109,920,440	10,947,382	9.96%
採用權益法之投資		5,479,148	4,067,106	1,412,042	34.72%
不動產、廠房及設備		36,506,711	33,037,041	3,469,670	10.50%
投資性不動產		921,424	3,408,285	(2,486,861)	-72.97%
無形資產		10,227,656	10,538,787	(311,131)	-2.95%
其他非流動資產		19,382,770	26,238,936	(6,856,166)	-26.13%
資產總計		193,385,531	187,210,595	6,174,936	3.30%
流動負債		84,643,620	88,333,471	(3,689,851)	-4.18%
長期借款		32,086,612	26,702,353	5,384,259	20.16%
其他非流動負債		8,717,868	6,012,008	2,705,860	45.01%
負債總計		125,448,100	121,047,832	4,400,268	3.64%
股本		19,667,820	19,667,820	0	0.00%
資本公積		1,949,409	1,844,310	105,099	5.70%
保留盈餘		24,185,472	20,777,515	3,407,957	16.40%
其他權益		(5,076,387)	(833,222)	(4,243,165)	509.25%
歸屬於母公司業主之權益合計		40,726,314	41,456,423	(730,109)	-1.76%
非控制權益		27,211,117	24,706,340	2,504,777	10.14%
權益總計		67,937,431	66,162,763	1,774,668	2.68%

最近二年度增減比例變動分析說明：

1. 採用權益法之投資增加，主要係投資大江基因及鐳洋科技所致。
2. 投資性不動產減少，係處分子公司BQHK及除列其擁有之商業大樓所致。
3. 其他非流動資產減少，主要係透過其他綜合損益按公允價值衡量之金融資產AUO減資及其股價下跌所致。
4. 長期借款增加係減少應收帳款讓售，營運資金需求增加所致。
5. 其他非流動負債增加，主要係發行公司債所致。
6. 其他權益減少主要係透過其他綜合損益按公允價值衡量之金融資產未實現損失增加所致。

貳、財務績效

財務績效比較分析

單位：新台幣仟元

項目	年度	2022年	2021年	增(減)金額	變動比例(%)
營業成本	205,276,228	193,404,414	11,871,814	6.14%	
營業毛利	34,561,068	32,556,617	2,004,451	6.16%	
營業費用	28,708,711	25,195,651	3,513,060	13.94%	
營業淨利	5,852,357	7,360,966	(1,508,609)	-20.49%	
營業外收入及支出	10,770,944	5,631,380	5,139,564	91.27%	
稅前淨利	16,623,301	12,992,346	3,630,955	27.95%	
所得稅費用	5,544,232	2,509,489	3,034,743	120.93%	
本期淨利	11,079,069	10,482,857	596,212	5.69%	

最近二年度增減比例變動分析說明：

1. 營業淨利減少，主要係 IT 產業下半年需求降低所致。
2. 營業外收入及支出增加，主要係 2022 年處分 BQHK 之處分利得所致。
3. 所得稅費用增加，主要係處分 BQHK 利得使得中國及台灣之所得稅費用增加所致。

參、現金流量

一、2022 年合併現金流量變動情形

單位：新台幣仟元

2022 年期初現金餘額	2022 年現金流入(出)量	現金剩餘(不足)數額
17,781,480	12,903,155	30,684,635

二、2022 年度合併現金流量變動情形分析

單位：新台幣仟元

	2022 年	2021 年	變動金額	變動率%
營業活動之淨現金流量	(1,190,960)	2,114,855	(3,305,815)	-156%
投資活動之淨現金流量	8,505,548	(5,738,979)	14,244,527	248%
籌資活動之淨現金流量	3,336,129	(660,807)	3,996,936	605%

- (一)營業活動主要係因 2022 年使用營運活動資金增加，故營業活動轉為淨現金流出。
 (二)投資活動主要係因 2022 年處分子公司價款淨額增加，故投資活動轉為淨現金流入。
 (三)籌資活動主要係因 2022 年銀行借款增加，故籌資活動轉為淨現金流入。

三、流動性不足之改善計畫：無現金不足額之情形。

四、未來一年現金流動性分析：本公司以維持穩定的現金流動性為前提，將依帳上現金餘額與營運活動及投資活動之現金流量，衡量金融市場狀況，審慎規劃。

肆、最近年度重大資本支出對財務業務之影響

在合併報表基礎上，本公司及子公司2022年購置不動產、廠房及設備約新台幣65億元，佔銷貨淨額2.7%，對本公司財務業務無重大影響。

伍、最近年度轉投資政策、其獲利或虧損之主要原因、改善計劃及未來一年投資計劃

公司轉投資政策係配合公司經營發展策略及營運需要，2022年度合併財務報告中採權益法認列之投資淨利益新台幣366,565千元。未來一年仍將著重本業相關策略投資，持續審慎評估轉投資計畫。

陸、風險管理

本公司的風險管理著重公司治理的風險管理系統及風險轉移規劃：策略、財務、營運及危害風險，由風險管理委員會管理。明文訂定本公司風險管理願景及政策，有效管理超過公司風險容忍度的風險，並運用風險管理工具使風險管理總成本最佳化。

一、風險管理遠景：

- 1.承諾持續提供產品及服務以創造顧客、股東、員工、社會長期價值。
- 2.風險管理需有系統化的組織及風險管理作業程序，及時且有效的辨識、評估、處理、報告、監控影響公司生存能力的重大風險，強化所有員工風險意識。
- 3.風險管理並不是追求「零」風險，而是在可接受風險的狀況下，追求最大利益以使風險管理成本最佳化。

二、風險管理政策：

- 1.為確保公司永續經營，風險管理委員會應每年定期對於可能造成公司營運目標負面影響的風險，加以辨識、評估、處理、報告、監控。

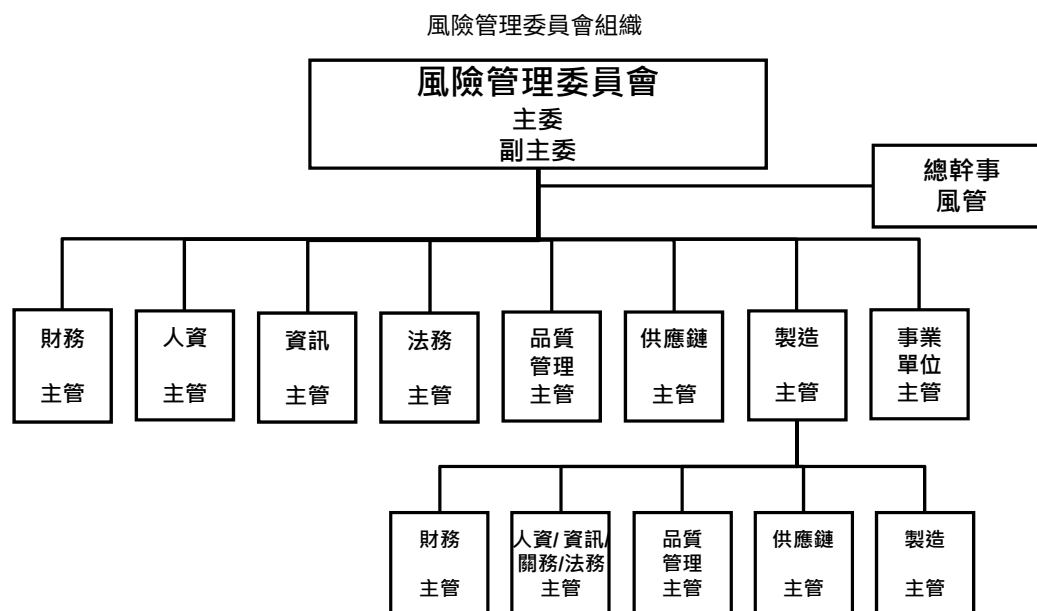
2.於事故發生前應辨識、控制風險，事故發生時抑制損失，事故發生後迅速恢復產品及服務的提供。並對於經風險管理委員會認定的重大風險情境訂定營運持續計劃。

3.對於未超過風險容忍度的風險，得考量風險管理成本，採用不同的管理工具加以處理，但下列狀況不在此限。

- 對員工生命 safety 有負面影響。
- 導致違反法令規範。
- 對公司商譽有負面影響。

三、風險管理委員會組織與架構：

風險管理委員會由總經理擔任主席；風險管理單位主管擔任總幹事；公司各單位一級單位主管為委員。



柒、風險事項應分析評估事項

一、利率、匯率變動、通貨膨脹情形對公司損益之影響及未來因應措施

(一)最近年度利率變動情形對公司損益之影響及未來因應措施

本公司及子公司之銀行借款皆採浮動利率基礎。本公司及子公司因應利率變動風險之措施，係定期評估銀行及各幣別借款利率，並與往來之金融機構保持良好關係，以取得較低之融資成本，同時配合強化營運資金管理等方式，降低對銀行借款之依存度，分散利率變動之風險。

下列敏感度分析係依利率暴險而決定。對於浮動利率負債，其分析方式係假設報導日流通在外之負債餘額於整年度皆流通在外。

若年利率增加或減少 1%，在所有其他變數維持不變之情況下，本公司及子公司 2022 年及 2021 年之稅前淨利將分別減少或增加 596,920 千元及 517,122 千元，主因係本公司及子公司之浮動利率借款所致。

(二)最近年度匯率變動情形對公司損益之影響及未來因應措施

本公司及子公司之避險策略係以簽訂遠期外匯合約及匯率交換合約以管理已發生之銷售及採購交易所產生之淨外幣部位之匯率風險。此類衍生金融工具之使用，可協助本公司及子公司減少但仍無法完全排除外幣匯率變動造成之影響。

本公司及子公司承作之衍生性金融工具，其到期日皆短於六個月，並且不符合避險會計之條件。

本公司及子公司之匯率風險主要來自於非以功能性貨幣計價之現金及約當現金、應收(付)票據及帳款(含關係人)、其他應收(付)款(含關係人)及銀行借款等，於換算時產生外幣兌換損益。本公司及子公司於報導日非以功能性貨幣計價之重大貨幣性資產與負債帳面價值(包含於合併財務報告中已沖銷之非功能性貨幣計價之貨幣性項目)及

相關之敏感性分析如下：

金額單位：千元

		2022.12.31				
		外幣	匯率	新台幣	匯率變動幅度	損益影響
金融資產						
貨幣性項目						
美金	\$	1,743,465	30.7300	53,576,679	1%	535,767
歐元		47,816	32.8200	1,569,321	1%	15,693
人民幣		3,216,324	4.4057	14,170,159	1%	141,702
日幣		3,685,610	0.2330	858,747	1%	8,587
非貨幣性項目						
人民幣		10,049	4.4057	44,273	1%	443
金融負債						
貨幣性項目						
美金		1,259,713	30.7300	38,710,980	1%	387,110
歐元		9,708	32.8200	318,617	1%	3,186
人民幣		2,419,549	4.4057	10,659,807	1%	106,598
日幣		8,592,235	0.2330	2,001,991	1%	20,020
		2021.12.31				
		外幣	匯率	新台幣	匯率變動幅度	損益影響
金融資產						
貨幣性項目						
美金	\$	1,638,335	27.6800	45,349,113	1%	453,491
歐元		72,510	31.4440	2,280,004	1%	22,800
人民幣		1,986,333	4.3454	8,631,411	1%	86,314
日幣		3,751,961	0.2404	901,971	1%	9,020
非貨幣性項目						
人民幣		9,847	4.3454	42,789	1%	428
金融負債						
貨幣性項目						
美金		1,839,403	27.6800	50,914,675	1%	509,147
歐元		60,068	31.4440	1,888,778	1%	18,888
人民幣		1,826,756	4.3454	7,937,986	1%	79,380
日幣		7,164,283	0.2404	1,722,294	1%	17,223

由於本公司及子公司功能性貨幣種類繁多，故採彙整方式揭露貨幣性項目之兌換損益資訊，2022 年及 2021 年外幣兌換(損)益(含已實現及未實現)分別為 53,703 千元及(24,035)千元。

(三)通貨膨脹情形對公司損益之影響及未來因應措施

近幾年來物價穩定上漲，本公司及子公司仍將密切注意通貨膨脹情形，適當調整產品售價及存貨庫存量，以降低通貨膨脹對本公司及子公司造成之影響，並對主要原物料廠商簽訂採購合約。

二、從事高風險、高槓桿投資、資金貸與、背書保證及衍生性商品交易之政策、獲利或虧損之主要原因及未來因應措施。

本公司及子公司向來秉持不從事高風險高槓桿投資之政策。衍生性商品交易以規避風險為策略，不從事投機性交易。本公司及子公司 2022 年衍生性商品之交易在以避險為原則下，並無發生相關營運風險。未來本公司仍以規避匯率、利率波動所引起之風險為原則，從事衍生性商品交易，並持續定期評估外匯部位及風險，以降低公司營運風險。

本公司及子公司從事遠期外匯合約及換匯合約交易，主要係為規避以外幣計價之資產或負債因匯率波動所產生之風險，以與被避險項目公平價值變動成高度負相關之衍生性金融商品作為避險工具，並作定期評估。惟其不符避險會計處理條件，故列為透過損益按公允價值衡量之金融資產或負債。

本公司及子公司從事資金貸與他人、背書保證及衍生性商品交易時，除遵守相關作業程序外，並依照主管機關規定定期辦理公告申報。截至年報刊印日止，本公司及子公司資金貸與及背書保證對象均僅限於本公司之子公司。

三、未來研發計畫及預計投入之研發費用

2023年本公司預計再投入研發支出逾新台幣75億元，未來將視全球產業發趨勢及公司實際營運狀況調整規劃。

本公司未來研發計畫

- (一)液晶顯示器產品：Webcam/Zoom & Teams 認證、QD-OLED 顯示器、超高亮數千區以上與高性價比 HDR 產品、無錳量子點廣色域(DCI-P3/Rec2020)、8K 超高解析度、USB4/HDMI 2.1/DP 2.0/Thunderbolt 4、網路連線功能(RJ45)應用顯示器、曲面顯示器 (1,000R 以下)；超高更新率與高解析度、快速響應、G-sync /FreeSync 專業電競顯示器；完整色彩調校解決方案以及顯示器軟體解決方案。
- (二)投影機產品：LED 光源 4K UHD 家庭劇院用安裝型投影機、LED 光源 4K UHD 家庭娛樂用可攜式投影機、LED 光源個人娛樂用便攜式投影機。

四、國內外重要政策及法律變動對公司財務業務之影響及因應措施

(一)政策部分：

本公司相關單位一向密切注意並掌握可能影響公司營運的政策與法令，並配合調整公司內部制度，確保公司運作順暢，最近年度並無因國內、外重要政策變動對公司財務業務有重大之影響。

(二)法律部分：

- 1.本公司企業經營理念以遵循相關法令為最高指導原則；因此，本公司經營團隊隨時注意各相關法令之更替，期能隨時因應法規更替所產生的各種不同情況。
- 2.最近年度並無其他因法律變動對公司財務業務有重大之影響之情事。

五、科技改變(包括資通安全風險)及產業變化對公司財務業務之影響及因應措施

全球液晶顯示器市場走向高原期，規模持續萎縮。本公司近年來除持續開發新的利基型產品外，更整合旗下明基電通、明基材料、明基三豐、明基醫院、拍檔科技、友通資訊、凱圖國際、眾福科技、邁達特數位、勝品電通、矽瑪科技、明泰科技、仲琦科技、互動國際及國詔實業等資源，在醫療器材與耗材、生醫與醫美領域、零售終端客戶服務、主機板製造及客戶應用服務方面，以更完整的產品及服務，優化現有事業經營、擴大醫療事業、加速解決方案開發、布局 5G 網通事業。這些高附加價值型態產品的經營，都為佳世達在迎接未來成長與挑戰中，打下良好的基礎及佈局。

公司為推動資通安全相關政策、落實資通安全防護及相關應變辦理，定期評估資通安全風險、實施資通安全教育訓練，並擬定資通安全相關作業規範，嚴格落實資通安全風險管理。

六、企業形象改變對企業危機管理之影響及因應措施。

- 1.風險管理委員會由總經理擔任主席；風險管理單位主管擔任總幹事；公司各單位一級單位主管為委員。
- 2.本公司對外界環境、公司營運型態及管理制度等事項均從事定期檢查；並針對任何可能影響企業聲譽的突發事故進行狀況的瞭解及模擬其可能所帶來的影響，提出因應對策，將企業之不確定性風險降至最低；並設有風險管理單位負責營運相關風險及衝擊分析，配合驅動風險管理委員會採取相關應變方案。
- 3.本公司亦積極致力於環境保護與安全衛生管理，並已取得 ISO14001(環境管理系統)及 ISO 45001(職業安全衛生管理系統)之認證，並秉持該認證之精神追求持續改善。

七、進行併購之預期效益及可能風險及因應措施

目前並無進行中的併購案，因此無產生的效益及風險。

八、擴充廠房之預期效益及可能風險及因應措施

本公司及子公司現階段在廠房設備的主要重點在充份運用現有的產能，發揮最大經濟規模效益，故短期內無重大擴充廠房的需求。

九、進銷或銷貨集中所面臨之風險及因應措施

本公司的國內外主要原料供應商及客戶分佈相當分散，並已建立長期穩定的合作關係，故無進銷貨過於集中的問題及風險。本公司並針對不同客戶的財務屬性進行評估，依不同的交易模式來進行控管，如透過保險公司、銀行信用狀及擔保品等，並適時追蹤客戶付款狀況，以維護公司利益。

十、董事、監察人或持股超過百分之十之大股東，股權之大量移轉或更換對公司之影響及風險

本公司董事並無股權大量移轉或更換之情事。

十一、經營權之改變對公司之影響及風險

本公司董事會及經營團隊並無大幅改變，故不適用。

十二、訴訟或非訟事件，公司及公司董事、監察人、總經理、實質負責人、持股比例超過百分之十之大股東及從屬公司已判決確定或尚在係屬中之重大訴訟、非訟或行政爭訟事件，其結果可能對股東權益或證券價格有重大影響者，應揭露其系爭事實、標的金額、訴訟開始日期、主要涉訟當事人及截至年報刊印日止之處理情形。

(一)公司最近二年度及截至年報刊印日止已判決確定或目前尚在繫屬中之訴訟、非訟或行政爭訟事件，其結果可能對股東權益或證券價格有重大影響者：

- 1.美國若干直接及間接消費者以本公司及子公司 BQA 涉嫌參與 ODD (Optical Disk Drive) 產品定價協議，違反美國反托拉斯法為由，於 2010 年 9 月提起損害賠償集體訴訟。就間接消費者部分提出之集體訴訟部分本公司已於 2020 年 2 月獲得最終勝訴判決，而其他案件亦均已原告達成和解。
- 2.加拿大若干直接及間接消費者以本公司及子公司 BQA 涉嫌參與 ODD (Optical Disk Drive) 產品定價協議，違反加拿大反托拉斯法為由，於 2012 年 1 月提起損害賠償集體訴訟，本公司已與原告協議和解，惟最終結果尚待法院正式核准。

(二)公司董事、監察人、總經理、實質負責人、持股比例超過百分之十之大股東及從屬公司，最近二年度及截至年報刊印日止已判決確定或目前尚在繫屬中之訴訟、非訟或行政爭訟事件，其結果可能對公司股東權益或證券價格有重大影響者：

1.本公司之從屬公司 BenQ America Corp.(以下簡稱 BQA)之訴訟事件說明如下：

- (1)美國若干直接及間接消費者以本公司及子公司 BQA 涉嫌參與 ODD (Optical Disk Drive) 產品定價協議，違反美國反托拉斯法為由，於 2010 年 9 月提起損害賠償集體訴訟。就間接消費者部分提出之集體訴訟部分本公司已於 2020 年 2 月獲得最終勝訴判決，而其他案件亦均已原告達成和解。
- (2)加拿大若干直接及間接消費者以本公司之子公司 BQA 涉嫌參與 ODD (Optical Disk Drive) 產品定價協議，違反加拿大反托拉斯法為由，於 2012 年 1 月提起損害賠償集體訴訟，本公司已與原告協議和解，惟最終結果尚待法院正式核准。

2.本公司法人董事友達光電股份有限公司(以下簡稱友達)之訴訟事件說明如下：

(1)友達遭被控違反反托拉斯及競爭法之調查案件：

於 2014 年五月南京 LG 新港顯示有限公司及七家其關係企業在韓國首爾中央地方法院對包括友達光電在內之若干 LCD 製造商提出民事訴訟，主張超額支付(overcharge)並請求損害賠償。友達光電不認為本案件送達有效，但為維護公司利益，已委託律師處理本訴訟。在現階段本案件之最終結果無法確定，友達光電對此訴訟之實質內容持續評估中。另，於 2018 年九月 AUOUS 接獲波多黎各政府於聖胡安高等法院的初審法庭對包括友達光電及 AUOUS 在內之若干 LCD 製造商提出民事訴訟，主張不當得利並請求未特定之金錢賠償，友達光電已委託律師處理本訴訟。聖胡安高等法院的初審法庭已於 2022 年十月撤銷本案。

截至 2023 年二月八日止，合併公司依據案件的性質、可能損失金額是否具重大性、案件的進度及專業顧問的意見將於每一財務報告期間評估認列費用之合理性，並以公司認為適之方式做必要調整，但最終金額仍須待相關案件終結後才能確定。合併公司欲積極辯護前述尚未和解或仍進行中各項訴訟案件，但該等案件之最終結果無法確定，且目前無法準確估算可能之損失(若有)。合併公司對此等訴訟之實質內容持續評估中。另除上述訴訟事件外，合併公司尚有其他因正常營運活動所生之訴訟等案件，但其他訴訟案件對於合併公司營運應不致造成重大不利影響。

(2)環境程序案件：

自 2010 年以來，就友達光電第二座 8.5 代廠房所座落台中市后里區的中部科學園區開發計劃，曾有若干環境相關行政訴訟程序。環保署已於 2018 年十一月六日公告通過環境影響評估審查。行政院訴願審議委員會於 2019 年十月二十四日駁回五位當地居民請求撤銷該評通過公告之行政訴願申請案，惟 2019 年十二月二十四日五位

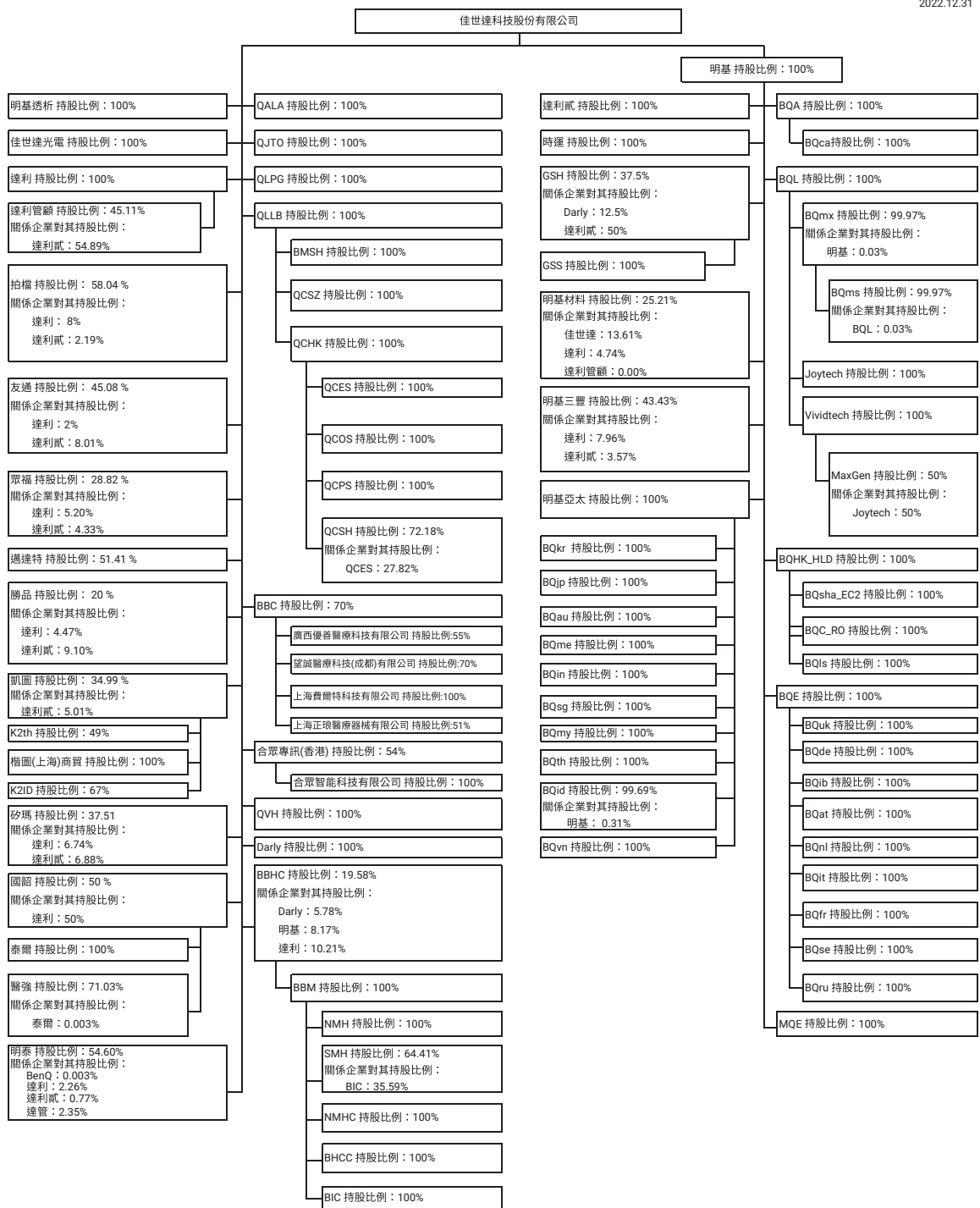
當地居民向台北高等行政法院提出行政訴訟，台北高等行政法院於 2022 年七月二十一日判定居民勝訴，撤銷環保署公告環評通過之處分。環保署已於 2022 年八月十七日向最高行政法院提起上訴。在現階段本案件之最終結果無法確定，友達光電對此訴訟之實質內容持續評估中。

捌、其他重要事項：無

特別記載事項

壹、關係企業相關資料

一、關係企業組織圖



註：本公司之子公司明基材料(股)公司、明基三豐醫療器材(股)公司、拍檔科技(股)公司、友通資訊(股)公司、眾福科技(股)公司、聚碩科技(股)公司、勝品電通(股)公司、砂瑪科技(股)公司及明泰科技(股)公司之關係企業組織圖，請參閱該公司 2022 年年報。

二、各關係企業基本資料

2023.03.31；單位：仟元

企業名稱	簡稱	設立日期	地址	幣別	實收資本額	主要營業或生產項目
明基三豐醫療器材股份有限公司	明基三豐	1989.03.21	台北市內湖區洲子街 46 號 7 樓	NTD	445,660	醫療器材之製造及銷售
明基材料股份有限公司	明基材料	1998.07.16	桃園市龜山區建國東路 29 號	NTD	3,206,745	各種機能膜類產品之研發、製造與銷售
拍檔科技股份有限公司	拍檔	1990.02.21	新北市新店區寶橋路 233-1 號 10 樓	NTD	750,856	端點銷售系統主機及電子產品之產銷及進出口貿易
友通資訊股份有限公司	友通	1981.07.14	新北市汐止區新台五路 1 段 97 號 10 樓	NTD	1,144,889	工業電腦用板卡及電腦零組件之製造加工及買賣業務
眾福科技股份有限公司	眾福	1997.11.22	新北市汐止區新台五路 1 段 93 號 30 樓	NTD	693,996	航海顯示器光電模組之設計製造及銷售
勝品電通股份有限公司	勝品	2010.10.07	桃園市桃園區大誠路 10 號	NTD	287,500	安全監視器之製造、買賣與進出口買賣業務
邁達特數位股份有限公司	邁達特	1998.04.16	臺北市內湖區內湖路 1 段 516 號 10 樓	NTD	1,883,573	資通訊基礎架構、數據運算及運用數位化整合、雲端應用軟體及服務
矽瑪科技股份有限公司	矽瑪	2003.12.15	桃園市桃園區瑞慶里中正路 1351 號 14 樓、1353 號 14 樓	NTD	799,729	連接器之研發、製造與銷售
國詔實業股份有限公司	國詔	2001.08.31	高雄市左營區大中二路 232 號	NTD	280,000	醫療器材批發業、酒精批發業買賣
泰爾生技股份有限公司	泰爾	1991.11.13	高雄市左營區大中二路 232 號	NTD	15,000	醫療器材批發業、酒精批發業買賣
醫強科技股份有限公司	醫強	2013.09.11	屏東縣長治鄉德和村農園路 27 號	NTD	333,500	西藥、醫療器材製造及銷售
明泰科技股份有限公司	明泰	2003.09.04	新竹科學園區新竹市力行七路 8 號	NTD	5,417,185	網路通訊設備研發、製造與服務的提供
凱圖國際股份有限公司	凱圖	2006.07.04	臺北市內湖區基湖路 18 號 9 樓	NTD	200,000	醫療器材買賣
K2 MEDICAL(THAILAND)CO.,LTD	K2th	2018.10.26	77/87 Thonburi Road,Klongtan Sub-District,Klongsan District, Bangkok Metropolis	THB	40,000	醫療器材買賣
楷圖(上海)商貿有限公司	K2sh	2007.08.31	上海市黃浦區制造局路 787 号 2 幢	USD	1,250	醫療器材買賣
PT FRISMED HOSLAB INDONESIA	K2ID	2000.06.28	RUKO BIDX BLOK G NO. 30-31 JL. PAHLAWAN SERIBU BSD CITY, KEL. LENGKONG GUDANG KEC. SERPONG	IDR	2,500,000	醫療器材買賣、製藥
合眾專訊系統及顧問(香港)有限公司	合眾	2011.03.29	香港九龍荔枝角長沙灣道 928-930 號時代中心 11 樓 1101-1102 室	HKD	30,000	電子產品買賣及智能服務
合眾智能科技有限公司	合眾智能	2018.12.14	澳門畢仕達大馬路 26-54B 號中福商業中 14 樓 A 座	MOP	100	電子產品買賣及智能服務
明基電通股份有限公司	明基	2000.03.13	台北市內湖區基湖路 16 號	NTD	3,200,000	品牌產品製造及銷售
明基亞太股份有限公司	明基亞太	2007.09.28	台北市內湖區基湖路 12 號	NTD	200,000	亞洲地區電子產品買賣
明基透析科技股份有限公司	明基透析	2014.10.08	桃園市龜山區山鶯路 159 之 1 號	NTD	280,000	醫療器材製造及銷售
佳世達光電股份有限公司	佳世達光電	2014.12.11	桃園市龜山區興業街 1 號	NTD	1,000	電腦週邊產品之製造

企業名稱	簡稱	設立日期	地址	幣別	實收資本額	主要營業或生產項目
達利投資股份有限公司	達利	1996.05.02	台北市內湖區基湖路 12 號	NTD	1,641,969	投資控股公司
達利貳投資股份有限公司	達利貳	2000.01.19	台北市內湖區基湖路 12 號	NTD	1,890,000	投資控股公司
達利管理顧問股份有限公司	達利管顧	2001.08.29	台北市內湖區基湖路 12 號	NTD	268,326	投資管理顧問
時運股份有限公司	時運	1994.12.08	新北市中和區中山路 2 段 419 號 10 樓	NTD	69,469	電競產品之組裝及買賣
明基醫務管理顧問股份有限公司	BHCC	2009.02.05	台北市內湖區基湖路 12 號	NTD	22,763	管理諮詢
Qisda America Corp.	QALA	2007.07.05	8941 Research Drive, Suite 200, Irvine, CA 92618 USA	USD	1,000	電子產品買賣
Qisda Japan Co., Ltd.	QJTO	2007.07.27	東京都港區海岸 3-30-1 秋元倉庫 3 A- 5 階	JPY	10,000	電子產品買賣及當地市場之產品維修
Qisda Sdn. Bhd.	QLPG	1989.11.15	2686 Jalan Todak, Seberang Jaya 13700 Prai Penang, Malaysia	MYR	50,274	租賃及管理服務
Qisda (L) Corp.	QLLB	1997.01.23	Unit Level 3(J), Main Office Tower, Financial Park Complex Labuan Jalan Merdeka, 87000 W.P. Labuan, Malaysia	USD	114,250	投資控股公司
明基醫療器械(上海)有限公司	BMSH	2015.07.20	上海市長寧區淞虹路 207 號 D 棟 8 樓 C 單元 2 室	USD	1,360	醫療器材買賣
蘇州佳世達電通有限公司	QCSZ	1993.06.25	蘇州新區珠江路 169 號	USD	74,000	液晶顯示器及行動通信產品之加工
Qisda (Hong Kong) Limited	QCHK	2008.12.04	Room 1204, Yu Sung Boon Bldg., 107-III Des Voeux Road Central, Hong Kong	HKD	10	投資控股公司
蘇州佳世達電子有限公司	QCES	2000.02.23	蘇州新區珠江路 169 號	USD	11,800	液晶面板模組之加工
蘇州佳世達光電有限公司	QCOS	2000.01.12	蘇州新區珠江路 169 號	USD	12,460	投影機等光電產品之加工
蘇州佳世達精密工業有限公司	QCPS	2007.07.27	蘇州新區珠江路 169 號	USD	5,000	塑膠機構零件之加工
佳世達電通(上海)有限公司	QCSH	2005.12.15	上海市浦東新區泰華路 669 號	USD	66,500	液晶顯示器之加工
明基生物技術(上海)有限公司	BBC	2019.08.19	上海市浦東新區泰華路 613、713 號	CNY	150,000	醫療器材之製造及銷售
廣西優善醫療科技有限公司	Youshan	2020.01.19	中國(廣西)自由貿易試驗區南寧片區平樂大道 21 號大唐·總部 1 號露十三層 1316 號辦公室	CNY	6,000	醫療器材之銷售
望誠醫療科技(成都)有限公司	Wangcheng	2020.11.25	成都市溫江區成都海峽兩岸科技產業開發元雙堰路 1919 號 17 號樓 1-401 號	CNY	2,000	醫療器材之製造及銷售
上海費爾特科技有限公司	Filter	2020.12.24	上海市浦東新區泰華路 613、713 號 4 幢	CNY	56,000	合成拿材料、橡膠製品研發製造及銷售
上海正琅醫療器械有限公司	正琅	2021.06.24	上海市浦東新區泰華路 613、713 號 A05 室	CNY	6,000	醫療器材之製造及銷售
Qisda Vietnam Co.,Ltd	QVH	2019.10.23	Lot CN12, Dong Van 4 Industrial Park, Dai Cuong Commune, Kim Bang District, Ha Nam Province, Vietnam.	USD	40,000	液晶顯示器製造
Darly Venture (L) Ltd	Darly	1997.01.23	Unit Level 3(J), Main Office Tower, Financial Park	USD	6,000	投資控股公司

企業名稱	簡稱	設立日期	地址	幣別	實收資本額	主要營業或生產項目
			Complex Labuan Jalan Merdeka, 87000 W.P. Labuan, Malaysia			
BenQ BM Holding Cayman Corp.	BBHC	2009.01.05	Floor 4, Willow House, Cricket Square, PO Box 2804, Grand Cayman KY1-1112, Cayman Islands	USD	244,945	投資控股公司
BenQ BM Holding Corp.	BBM	2003.10.30	Unit Level 3(J), Main Office Tower, Financial Park Complex Labuan Jalan Merdeka, 87000 W.P. Labuan, Malaysia	USD	262,463	投資控股公司
南京明基醫院有限公司	NMH	2003.11.11	南京市建業區河西大街 71 號	USD	182,015	醫療服務
蘇州明基醫院有限公司	SMH	2004.07.07	蘇州高新區竹園路 181 號	CNY	601,975	醫療服務
明基(南京)醫院管理諮詢有限公司	NMHC	2005.11.14	南京市建業區河西大街 71 號	USD	1,000	管理諮詢
蘇州明基投資有限公司	BIC	2015.09.16	江蘇省蘇州高新區竹園路 181 號	USD	30,000	投資控股公司
BenQ Guru Holding Limited	GSH	2005.12.08	Unit A2, 10/F, Block A, Tin On Industrial Building, 777-779 Cheung Sha Wan Road, Lai Chi Kok, Hongkong	HKD	62,400	投資控股公司
明基逐鹿軟件(蘇州)有限公司	GSS	1998.07.21	蘇州高新區竹園路 181 號 B 棟	USD	13,200	電腦資訊系統之研發及銷售
BenQ America Corp.	BQA	1997.09.25	3200 Park Center Dr., Suite 150, Costa Mesa, CA 92626 USA	USD	2,000	北美地區電子產品買賣
BenQ Canada Corp.	BQca	2003.09.29	3-1750 The Queensway, Suite 1265, Toronto, ON M9C 5H5 Canada	CAD	1	電子產品買賣
BenQ Latin America Corp.	BQL	2005.10.13	8350 NW 52nd street, Suite 301, Miami FL 33166, USA.	USD	9,350	中南美洲之電子產品買賣
BenQ Mexico S. de R.L. de C.V.	BQmx	2002.05.27	Calle Vía, Magna No. 25, Piso 7, Bosques de la Herradura, Huixquilucan, Estado de México, México, C.P. 52783	MXN	3	電子產品買賣
BenQ Service de Mexico S. de R. L. de C.V.	BQsm	2011.07.21	Calle Camino a la Mina, Sin Número, San Luis Grande, Tepexpan Acolman, México C.P. 55885	MXN	3	提供關係企業各式行政、管理服務
Joytech LLC.	Joytech	2009.11.20	8350 NW 52nd street, Suite 301, Miami FL 33166, USA.	USD	2,646	投資控股公司
Vividtech LLC.	Vividtech	2010.01.04	8350 NW 52nd street, Suite 301, Miami FL 33166, USA.	USD	2,646	投資控股公司
MaxGen Comercio Industrial Imp E Exp Ltda.	MaxGen	2010.01.14	Rua Haddock Lobo, 585 7 andar CEP 01414-001 Sao Paulo, SP Brazil	BRL	23,901	電子產品買賣
明基智能科技(香港)有限公司	BQHK_HL D	2017.07.05	Unit A-2, 10/F, Tin On Industrial Building, 777-779 Cheung Sha Wan Road, Lai Chi Kok, Kowloon, Hong Kong	USD	4,000	香港地區電子產品買賣
生誠貿易(上海)有限公司	BQsha_EC2	2015.10.10	上海市長寧區淞虹路 207 號 D 棟 8 樓 C 單元 5 室	USD	100	電子產品買賣

企業名稱	簡稱	設立日期	地址	幣別	實收資本額	主要營業或生產項目
明基智能科技(上海)有限公司	BQC_RO	2017.10.13	上海市長寧區淞虹路 207 號 D 棟 8 樓 E 單元	USD	3,000	大陸地區電子產品買賣
明基電通科技(上海)有限公司	BQIs	2003.10.24	上海市外高橋保稅區馬吉路 28 號 21 層 2103F 室	USD	200	電子產品買賣
BenQ Europe B.V.	BQE	1994.09.26	Meerenakkerweg1-12,1-17,1-19and 1-23, Eindhoven, the Netherlands	EUR	12,523	歐洲地區電子產品買賣
BenQ UK Limited	BQuk	1997.11.07	3 Staplehurst Office Centre, Weston-on-the-Green, OX25 3QU, Bicester Oxfordshire, United Kingdom	GBP	300	電子產品買賣
BenQ Deutschland GmbH	BQde	2000.09.07	Essener Strasse 5, 46047 Oberhausen, Germany	EUR	600	電子產品買賣
BenQ Iberica S.L. Unipersonal	BQib	2002.10.19	C/-Constitucion, 1-3 (3rd fl),08960 San Just Desvern, Barcelona, Spain	EUR	150	電子產品買賣
BenQ Austria GmbH	BQat	2001.08.07	Altmannsdorfer Strasse 89, Top 6, 1120 Vienna, Austria	EUR	35	電子產品買賣
BenQ Benelux B.V.	BQnl	2000.10.12	Meerenakkerweg 1-12, 1-17, 1-19 and 1-23, Eindhoven, the Netherlands	EUR	18	電子產品買賣
BenQ Italy S.R.L.	BQit	2002.02.14	Viale Ercole Marelli 165, 5th Floor, 20099 Sesto San Giovanni, Italy	EUR	300	電子產品買賣
BenQ France SAS	BQfr	2004.04.08	Centre d'affaires La Boursidiere RN 186, 92350 Le Plessis Robinson France	EUR	50	電子產品買賣
BenQ Nordic A.B.	BQse	2005.12.06	Norgegatan 1, 164 32 Kista, SWEDEN	SEK	100	電子產品買賣
BenQ LLC	BQru	2011.01.02	Park Place Moscow, 113/1 Leninski Prospekt B101, 117198 Moscow, Russian Federation	RUB	50	提供關係企業各式行政、管理服務
MainteQ Europe B.V.	MQE	2002.04.05	Nijverheidsweg 9-13, 5627 BT, Eindhoven, The Netherlands	EUR	818	歐洲地區顯示器及投影機維修服務
BenQ Korea Co., Ltd.	BQkr	2006.08.18	1801,288, Digital-ro, Guro-gu, Seoul, Korea	KRW	50,000	電子產品買賣
BenQ Japan Co., Ltd.	BQjp	1996.07.19	8Fl., NK Uchikanda Bldg. 1-14-5 Uchikanda, Chiyoda-ku, Tokyo 101-0047 Japan	JPY	10,000	電子產品買賣
BenQ Australia Pty Ltd	BQau	2000.07.01	Unit 7, 175 Briens Road, Northmead NSW 2152	AUD	2,191	電子產品買賣
BenQ (M.E.) FZE.	BQme	2001.03.24	P. O. Box 18007, Jebel Ali Free Zone, Dubai. U.A.E.	AED	1,000	電子產品買賣
BenQ India Private Ltd.	BQin	2000.02.29	9B Building, 3rd Floor, DLF Cyber city Phase-3, Gurgaon-122002, Haryana, India	INR	440,296	電子產品買賣
BenQ Singapore Pte Ltd.	BQsg	2000.09.20	8 Burn Road #11-07 Trivex, Singapore 369977	SGD	500	電子產品買賣
BenQ Service & Marketing (M) Sdn. Bhd.	BQmy	2004.03.04	C-39-5, Block C, Jaya One, No. 72A, Jalan Prof Diraja Ungku Aziz, 46200 Petaling Jaya, Malaysia.	MYR	100	電子產品買賣

企業名稱	簡稱	設立日期	地址	幣別	實收資本額	主要營業或生產項目
BenQ (Thailand) Co., Ltd.	BQth	2003.02.20	28th Fl., Sinn Sathorn Tower. 77/119 Krungdhonburi Road, Klongtongsai, Klongsarn, Bangkok 10600, Thailand	THB	60,000	電子產品買賣
PT. BENQ TEKNOLOGI INDONESIA	BQid	2017.11.06	Wisma 77 Tower 2 Lantai 5 Zone 1, Jalan Letjen S.Parman Kavling 77, Slipi, Palmerah, West Jakarta, DKI Jakarta, 11410	IDR	3,250,000	電子產品買賣
BenQ Vietnam Co., Ltd	BQvn	2021.10.11	14th Floor, HM Town, 412 Nguyen Thi Minh Khai, Ward 5, Dist 3, HCMC	VND	4,632,200	電子產品買賣

註1：本公司之子公司明基材料(股)公司、明基三豐醫療器材(股)公司、拍檔科技(股)公司、友通資訊(股)公司、眾福科技(股)公司、邁達特數位(股)公司、勝品電通(股)公司、矽瑪科技(股)公司及明泰科技(股)公司之各關係企業基本資料，請參閱該公司 2022 年年報。

三、推定為有控制與從屬關係者其相同股東資料：無。

四、整體關係企業經營所涵蓋之行業，並說明往來分工情形：

本公司經營涵蓋範圍如下：

DMS(設計製造服務)：從事各式電子產品之委託設計、研發、製造與銷售。

品牌營銷：從事自有品牌產品之設計、研發與銷售。

材料科學：從事各種電子化學膜類產品之研發、製造與銷售。

醫療服務：提供醫療服務之醫院專業。

網路通訊：從事寬頻、無線網路產品及電腦網路系統及其零組件之委託設計、研發、製造與銷售。

本公司深信此一分工體系將使公司整體營運更上層樓，無論在研發、製造、行銷以及投資策略上皆能夠充份發揮綜效，產生最佳競爭優勢。

五、各關係企業董事、監察人及總經理資料

2023.03.31 單位：股

企業名稱 (簡稱)	職稱	姓名或代表人	持有股份(註1)	
			股數	持股比例
明基三豐	董事 總經理	明基電通(股)公司代表人： 陳其宏、沈勝龍、管新寶、楊宏培 張欽棟(獨董)、黃金發(獨董) 管新寶	24,491,956	54.96%
明基材料	董事 總經理	佳世達科技(股)公司代表人： 陳建志、陳其宏、劉家瑞 明基電通(股)公司代表人： 李文德 李焜耀、葉福海(獨董)、盧煜煬(獨董)、王弓(獨董) 劉家瑞	129,087,453	40.25%
拍檔	董事 總經理	佳世達科技(股)公司代表人： 陳其宏、王保鏢、李昌鴻 吳鴻麟、詹文男(獨董)、王國強(獨董)、沈尚弘(獨董) 王保鏢	51,231,888	68.23%
友通	董事 總經理	佳世達科技(股)公司代表人： 陳其宏、李昌鴻、蘇家弘 李明山、周光仁(獨董)、瞿志豪(獨董)、葉德昌(獨董) 蘇家弘	60,078,873	55.10%
眾福	董事 總經理	佳世達科技(股)公司代表人： 黃漢州、李自培、洪秋金、鄧富吉、薛道隆 俞思平、葉惠心(獨董)、馬小康(獨董)、何文賢(獨董) 俞思平	26,612,305	38.35%
勝品	董事	佳世達科技(股)公司代表人： 黃漢州、周樂玲、蔡文精、林貞宏、王立善 李宏銘、蘇英卿(獨董)、蔡信章(獨董)、蕭金廷(獨董)	9,651,000	33.57%
邁達特	董事	佳世達科技(股)公司代表人： 李昌鴻、洪秋金、楊敦凱、郭淑兒 王文聰(獨董)、王金來(獨董)、賴杉桂(獨董)	96,841,239	51.41%
矽瑪	董事	佳世達科技(股)公司代表人： 黃漢州、胡若堯、鄭銀象、林裕欽 陳錦稷(獨董)、但唐諤(獨董)、葉惠心(獨董)	40,890,000	51.11%
國韶	董事 監察人	佳世達科技(股)公司代表人： 黃士修、林育民、楊宏培 佳世達科技(股)公司代表人： 劉大文	28,000,000	100.00%
泰爾	董事 監察人	國韶實業(股)公司代表人： 黃士修、林育民、楊宏培 國韶實業(股)公司代表人： 劉大文	1,500,000	100.00%
醫強	董事 監察人	國韶實業(股)公司代表人： 黃士修、林育民、楊宏培、劉大文 彩新健康事業(股)公司代表人： 吳生忠 泰爾生技(股)公司代表人： 徐鳳麟	23,687,866	71.03%
明泰	董事 總經理	佳世達科技(股)公司代表人： 黃文芳、陳其宏、林裕欽、洪秋金 李書行(獨董)、江誠榮(獨董)、謝明得(獨董) 黃文芳	295,797,126	54.60%

企業名稱 (簡稱)	職稱	姓名或代表人	持有股份(註1)	
			股數	持股比例
凱圖	董事	佳世達科技(股)公司代表人： 陳明正、楊宏培、洪秋金、黃士修	8,000,000	40.00%
	監察人	陳修文、林元灝、陳忠義		
	總經理	達利貳投資(股)公司代表人： 劉大文 陳忠義		
K2th	董事	楊宏培、Ong-Art-Chalinrat、葉孔武、葉昶良	392	19.60%
	總經理	Ong-Art-Chalinrat		
K2sh	董事	陳忠義	1,250,000	40.00%
	監察人	陳明正		
	總經理	苑耀華		
K2ID	董事	陳忠義、方詩佳、FREDHO HALIM	12,130	26.80%
	監察人	陳明正、趙思宜、SUZANTY ARIANY		
合眾	董事	李昌鴻、黃志光、余曉暉、陳鳳陽、陳振樑	出資額 HKD 30,000,100	54.00%
合眾智能	董事	李昌鴻、田芝穎、余曉暉	出資額 MOPI00,000	54.00%
明基	董事	佳世達科技(股)公司代表人： 李焜耀、陳其宏、李文德、洪秋金	320,000,000	100.00%
	監察人	佳世達科技(股)公司代表人： 劉大文		
	總經理	李文德		
明基亞太	董事	明基電通(股)公司代表人： 李文德、梁啟宏、顏金雄	20,000,000	100.00%
	監察人	明基電通(股)公司代表人： 吳政樂		
	總經理	梁啟宏		
明基透析	董事	佳世達科技(股)公司代表人： 楊宏培、黃士修、劉大文	28,000,000	100.00%
	監察人	佳世達科技(股)公司代表人： 陳啟運		
佳世達光電	董事	佳世達科技(股)公司代表人： 黃漢州、洪秋金、薛道隆	100,000	100.00%
	監察人	佳世達科技(股)公司代表人： 劉大文		
達利	董事	佳世達科技(股)公司代表人： 洪秋金、陳其宏、王立善	164,196,893	100.00%
	監察人	佳世達科技(股)公司代表人： 劉大文		
達利貳	董事	明基電通(股)公司代表人： 洪秋金、陳其宏、王立善	189,000,000	100.00%
	監察人	明基電通(股)公司代表人： 劉大文		
達利管顧	董事	達利貳投資(股)公司代表人： 洪秋金、陳其宏、王立善	26,832,611	100.00%
	監察人	達利投資(股)公司代表人： 劉大文		
時運	董事	明基電通(股)公司代表人： 李文德、黃原福、黃重裕	6,946,880	100.00%
	監察人	明基電通(股)公司代表人： 吳政樂		

企業名稱 (簡稱)	職稱	姓名或代表人	持有股份(註1)	
			股數	持股比例
BHCC	董事 監察人	BenQ BM Holding Corp.代表人： 蕭澤榮、陳其宏、江哲旻、洪秋金 BenQ BM Holding Corp.代表人： 劉大文	2,276,330	70.05%
QALA	董事 總經理	王彥文、薛道隆、沈秉誼 薛道隆	1,000,000	100.00%
QJTO	董事 監察人	王彥文、陳蓓慈、徐鳳麟 劉大文	出資額 JPY10,000,000	100.00%
QLPG	董事	洪秋金、Lim Swee Siang (SS Lim)、劉大文	出資額 MYR 50,274,200	100.00%
QLLB	董事	洪秋金、陳其宏、劉大文、NCG, Mari-Len, TEP	114,250,000	100.00%
BMSH	董事 監察人 總經理	Qisda (L)Corp.代表人： 楊宏培、蕭銘鋒、郭隆漢 Qisda (L)Corp.代表人： 彭仁宏 蕭銘鋒	出資額 USD1,360,000	100.00%
QCSZ	董事 監察人 總經理	Qisda (L)Corp.代表人： 蕭澤榮、李振裕、彭仁宏 Qisda (L)Corp.代表人： 劉大文 蕭澤榮	出資額 USD74,000,000	100.00%
QCHK	董事	洪秋金、陳其宏、劉大文	10,000	100.00%
QCES	董事 監察人 總經理	Qisda (Hong Kong)Limited 代表人： 蕭澤榮、李振裕、彭仁宏 Qisda (Hong Kong)Limited 代表人： 劉大文 蕭澤榮	出資額 USD11,800,000	100.00%
QCOS	董事 監察人 總經理	Qisda (Hong Kong)Limited 代表人： 蕭澤榮、李振裕、彭仁宏 Qisda (Hong Kong)Limited 代表人： 劉大文 蕭澤榮	出資額 USD12,460,000	100.00%
QCPS	董事 監察人 總經理	Qisda (Hong Kong)Limited 代表人： 蕭澤榮、李振裕、彭仁宏 Qisda (Hong Kong)Limited 代表人： 劉大文 蕭澤榮	出資額 USD5,000,000	100.00%
QCSH	董事 監察人 總經理	蘇州佳世達電子有限公司代表人： 蕭澤榮 Qisda (Hong Kong)Limited 代表人： 李振裕、彭仁宏 Qisda (Hong Kong)Limited 代表人： 劉大文 蕭澤榮	出資額 USD66,500,000	100.00%
BBC	董事 監察人	佳世達科技(股)公司代表人： 楊宏培、蕭澤榮、洪秋金 上海坤鑫醫療科技有限公司代表人： 夏列波 佳世達科技(股)公司代表人： 李德 上海坤鑫醫療科技有限公司代表人： 何紅星	出資額 CNY 105,000,000	70.00%

企業名稱 (簡稱)	職稱	姓名或代表人	持有股份(註 1)	
			股數	持股比例
Youshan	董事 監察人	明基生物技術(上海)有限公司代表人： 夏列波、文虎 廣西優善投資有限公司代表人： 黃天躍 明基生物技術(上海)有限公司代表人： 雷新華	出資額 CNY3,300,000	38.50%
Wangcheng	董事 監察人	徐勇 明基生物技術(上海)有限公司代表人： 雷新華、文虎 明基生物技術(上海)有限公司代表人： 樊詩海	出資額 CNY1,100,000	49.00%
Filter	董事 監察人	明基生物技術(上海)有限公司代表人： 蕭澤榮、夏列波、楊宏培、洪秋金 明基生物技術(上海)有限公司代表人： 李德、何紅星	出資額 CNY56,000,000	70.00%
正琅	董事 監察人	明基生物技術(上海)有限公司代表人： 夏列波、雷新華 上海正琅企業管理合夥企業(有限合夥)： 張峰 上海正琅企業管理合夥企業(有限合夥)： 安挺	出資額 CNY3,060,000	35.70%
QVH	董事 監察人	佳世達科技(股)公司代表人： 蕭澤榮、張秋強、彭仁宏、李明仁 佳世達科技(股)公司代表人： 劉大文	出資額 USD40,000,000	100.00%
Darly	董事	洪秋金、陳其宏、王立善、NCG, Mari-Len, TEP	6,000,000	100.00%
BBHC	董事	李焜耀、陳其宏、洪秋金、蕭澤榮、曾文祺、王黎明、楊弘仁 王霖、郭其志	171,581,837	70.05%
BBM	董事	李焜耀、陳其宏、洪秋金、蕭澤榮、曾文祺、王黎明、楊弘仁 王霖、郭其志	262,463,251	70.05%
NMH	董事 監察人 總經理	BenQ BM Holding Corp.代表人： 蕭澤榮、陳其宏、曾文祺、王黎明、洪秋金、王霖、郭其志 于振坤 BenQ BM Holding Corp.代表人： 劉大文 蕭澤榮	出資額 USD182,014,984	70.05%
SMH	董事 監察人 總經理	BenQ BM Holding Corp.代表人： 蕭澤榮、陳其宏、曾文祺、王黎明、洪秋金、王霖、郭其志 周曉慶 BenQ BM Holding Corp.代表人： 劉大文 蕭澤榮	出資額 CNY601,975,000	70.05%
NMHC	董事 監察人 總經理	BenQ BM Holding Corp.代表人： 蕭澤榮、陳其宏、曾文祺、王黎明、洪秋金、王霖、郭其志 BenQ BM Holding Corp.代表人： 劉大文 蕭澤榮	出資額 USD1,000,000	70.05%
BIC	董事 監察人 總經理	BenQ BM Holding Corp.代表人： 蕭澤榮、洪秋金、王黎明、江哲旻 BenQ BM Holding Corp.代表人： 劉大文 蕭澤榮	出資額 USD30,000,000	70.05%

企業名稱 (簡稱)	職稱	姓名或代表人	持有股份(註 1)	
			股數	持股比例
GSH	董事	李昌鴻、曾文興、郭隆漢	62,400,000	100.00%
GSS	董事 監察人 總經理	BenQ Guru Holding Limited 代表人： 李昌鴻、曾文興、劉大文 BenQ Guru Holding Limited 代表人： 陳啟輝 黃志光	出資額 USD13,200,000	100.00%
BQA	董事	李文德、沈秉誼、Lars Yoder	200,000	100.00%
BQca	董事	李文德、Lars Yoder、沈秉誼	1,000	100.00%
BQL	董事	李文德、楊士緯、Israel Bedolla	出資額 USD 9,350,000	100.00%
BQmx	董事	Israel Bedolla、楊士緯、李文德	3,000	100.00%
BQsm	董事	Israel Bedolla、楊士緯、李文德	3,000	100.00%
Joytech	董事	Israel Bedolla、楊士緯、沈秉誼	500	100.00%
Vividtech	董事	Israel Bedolla、楊士緯、沈秉誼	500	100.00%
MaxGen	董事	Marcelo Café	23,900,556	100.00%
BQHK_HLD	董事	李文德、曾文祺、郭隆漢	出資額 USD 4,000,000	100.00%
BQsha_EC 2	董事 監察人 總經理	明基智能科技(香港)有限公司代表人： 曾文祺、黃仁宏、郭隆漢 明基智能科技(香港)有限公司代表人： 吳政樂 黃仁宏	出資額 USD100,000	100.00%
BQC_RO	董事 監察人 總經理	明基智能科技(香港)有限公司代表人： 李文德、曾文祺、郭隆漢 明基智能科技(香港)有限公司代表人： 吳政樂 曾文祺	出資額 USD3,000,000	100.00%
BQIs	董事 監察人 總經理	BenQ (Hong Kong) Limited 代表人： 李文德、曾文祺、郭隆漢 BenQ (Hong Kong) Limited 代表人： 吳政樂 曾文祺	出資額 USD200,000	100.00%
BQE	董事	李文德、祝爾安、昌宜綦	5,009,076	100.00%
BQuk	董事	李文德、祝爾安、Royce James Lye Secretary-昌宜綦	300	100.00%
BQde	董事	祝爾安、昌宜綦、Oliver Barz	100	100.00%
BQib	董事	祝爾安、昌宜綦	150	100.00%
BQat	董事	祝爾安、昌宜綦、Mihai Borze	35	100.00%
BQnl	董事	李文德、祝爾安、昌宜綦	182	100.00%
BQit	董事	祝爾安、昌宜綦、Mihai Borze	50,000	100.00%
BQfr	董事	祝爾安、昌宜綦、Bruno Morel	1	100.00%
BQse	董事	祝爾安、昌宜綦、Bo Joalim Carl Cramer	1	100.00%
BQru	董事	祝爾安、昌宜綦、Youri Studenikin	1	100.00%
MQE	董事	李文德、昌宜綦、EL Tan	81,800	100.00%
BQkr	董事 監察人	梁啟宏、顏金雄、Peter So 吳政樂	10,000	100.00%
BQjp	董事 監察人	梁啟宏、顏金雄、Masashi Kikuchi 吳政樂	200	100.00%
BQau	董事	梁啟宏、顏金雄、Martin Moelle	2,191,092	100.00%
BQme	董事	梁啟宏、顏金雄、Manish Bakshi	1	100.00%
BQin	董事	梁啟宏、顏金雄、Rajeev.Singh	440,295,980	100.00%
BQsg	董事	梁啟宏、顏金雄、Zaccheus Elijah Surendran	500,000	100.00%

企業名稱 (簡稱)	職稱	姓名或代表人	持有股份(註1)	
			股數	持股比例
BQmy	董事	梁啟宏、顏金雄、Brian HY Lee (Lee Hing Yew)	100,000	100.00%
BQth	董事	梁啟宏、顏金雄	11,999,998	100.00%
BQid	董事 委員 總經理	梁啟宏、Andryanto C Wijaya 顏金雄 Andryanto C Wijaya	324	99.69%
BQvn	董事	梁啟宏、顏金雄、詹宗祐	出資額 VND 4,632,200,000	100.00%

註1：係本公司合併持有股數及持股比例。

註2：本公司之子公司明基材料(股)公司、明基三豐醫療器材(股)公司、拍檔科技(股)公司、友通資訊(股)公司、眾福科技(股)公司、邁達特數位(股)公司、勝品電通(股)公司、矽瑪科技(股)公司及明泰科技(股)公司之各關係企業董事、監察人及總經理資料，請參閱該公司2022年年報。

六、各關係企業營運概況

2022.12.31；單位：新台幣仟元

企業名稱	資本額	資產總值	負債總額	淨值	營業收入	營業利益	本期損益	每股盈餘
							(稅後)	(元)(稅後)
QLPG	546,160	419,759	26,531	393,228	0	(19,724)	(1,755)	
QALA	32,800	8,978,582	8,915,731	62,852	25,621,288	14,844	6,217	
QJTO	3,784	1,058,833	1,016,783	42,050	3,136,633	(15,889)	(19,514)	
明基透析	280,000	78,214	31,884	46,329	120,722	(29,250)	(29,269)	(1.05)
佳世達光電	1,000	1,011	0	1,011	0	0	9	0.09
Darly L	165,000	388,598	153,951	234,647	0	(373)	19,267	
達利	1,641,969	3,592,975	296,550	3,296,425	0	(197)	411,671	2.51
QVH	1,212,849	3,524,566	3,031,454	493,112	1,653,551	(223,239)	(289,852)	
QLLB	3,460,633	17,194,104	1,283,979	15,910,125	0	(747)	(724,815)	
QCSZ	2,241,460	29,743,420	18,760,209	10,983,211	80,049,348	(661,702)	(445,685)	
QCHK	0	4,319,745	0	4,319,745	0	(66)	(257,454)	
BMSH	43,776	63,529	38,854	24,675	46,156	(7,840)	(10,384)	
QCSH	2,014,285	361,123	1,882,385	(1,521,263)	0	(23,825)	(14,022)	
QCES	357,422	5,278,808	3,469,600	1,809,209	13,403,278	(40,043)	54,819	
QCOS	377,413	8,547,658	4,309,998	4,237,660	20,661,682	(255,607)	(288,887)	
QCPS	151,450	720,609	272,043	448,566	1,740,003	39,838	(9,301)	
BenQ	3,200,000	22,096,683	8,223,550	13,873,133	15,149,187	(851,061)	7,055,843	22.05
BQE	485,684	2,349,794	1,436,663	913,130	5,998,037	50,283	121,386	
BQP	200,000	2,932,810	2,396,234	536,577	6,796,772	281,330	366,952	18.35
BQA	60,580	3,081,820	2,034,494	1,047,326	5,296,087	117,762	138,070	
BQL	266,539	898,516	871,404	27,112	763,052	(10,367)	74,691	
MQE	35,139	102,737	25,686	77,052	81,394	6,759	5,336	
達利貳	1,890,000	3,814,606	30,758	3,783,848	0	(2,126)	334,068	1.77
BQHK_HLD	118,143	1,963,495	48,851	1,914,644	179,085	12,936	481,295	
時運	69,469	123,658	39,832	83,826	147,668	4,496	9,072	1.31
GSH	242,320	125,769	673	125,096	0	(64)	(25,204)	
BQid	6,923	117,083	86,678	30,405	162,377	19,584	12,736	
BQkr	1,713	69,993	67,984	2,009	72,458	(3,854)	(4,432)	
BQjp	2,582	603,832	415,112	188,720	2,107,036	74,474	54,589	
BQau	65,042	230,039	138,623	91,417	560,245	13,958	9,004	
BQme	8,809	653,962	555,229	98,733	1,526,125	38,754	37,951	
BQin	225,287	912,871	863,421	49,450	1,526,785	57,799	(10,422)	
BQsg	11,425	32,302	30,158	2,143	62,915	9,503	9,066	
BQmy	106,550	38,412	29,688	8,725	83,502	1,247	803	

企業名稱	資本額	資產總值	負債總額	淨值	營業收入	營業利益	本期損益	每股盈餘
							(稅後)	(元)(稅後)
BQth	56,030	44,775	117,440	(72,665)	158,112	(10,358)	(17,013)	
BQvn	5,515	12,729	8,052	4,676	4,793	(1,465)	(1,188)	
BQC	190,177	0	0	0	301,237	129,969	94,782	
BQls	12,703	313,689	216,900	96,790	13,592	22,867	23,028	
BQsha_EC2	2,942	64,868	7,630	57,238	196,436	7,496	7,596	
BQC_RO	90,106	2,824,189	1,099,761	1,724,427	5,035,141	528,402	439,003	
GSS	495,651	92,654	82,201	10,453	99,798	(56,082)	(32,344)	
BQca	30	318,498	251,430	67,068	918,979	36,997	25,787	
BQmx	7	280,115	217,444	62,671	489,944	28,942	17,719	
Joytech	73,985	(49,095)	0	(49,095)	0	(1)	34,656	
Vivitech	73,985	(49,095)	0	(49,095)	0	(1)	34,656	
MaxGen	129,849	585,193	695,631	(110,439)	306,434	41,827	78,426	
BQms	6	11,731	7,753	3,978	0	198	198	
BQuk	14,003	187,565	115,370	72,195	1,199,443	8,779	12,174	
BQde	23,535	311,881	134,788	177,094	1,601,512	17,483	29,452	
BQib	5,884	206,284	118,529	87,755	450,753	7,085	(694)	
BQat	1,373	100,045	30,697	69,348	840,642	5,171	4,669	
BQnl	714	71,620	98,715	(27,095)	326,803	3,336	2,444	
BQit	11,768	152,316	110,435	41,881	398,616	4,954	3,697	
BQfr	1,961	159,889	263,733	(103,844)	832,698	9,217	7,032	
BQse	439	70,056	32,317	37,739	355,124	6,014	9,335	
BQru	48	21,526	1,742	19,784	13,345	5,059	6,061	
達利管顧	268,326	460,747	21,099	439,648	0	(762)	25,697	0.96
BBHC	7,405,278	5,722,953	5,466	5,717,487	0	(10,148)	417,021	
BBM	8,038,278	5,682,591	29,858	5,652,733	0	(42,608)	385,531	
NMH	5,855,577	6,859,003	3,384,930	3,474,074	6,338,579	190,328	80,995	
SMH	2,929,594	4,673,303	3,358,983	1,314,320	3,847,818	433,248	305,723	
NMHC	38,825	23,250	155	23,095	0	(1,094)	(871)	
BHCC	22,763	37,590	13,349	24,241	39,357	(99)	2,262	0.99
BIC	974,419	862,734	11,293	851,441	0	(6)	165	
BBC	651,415	965,854	118,191	847,663	412,490	(90,279)	(73,805)	
Youshan	25,306	178,799	126,167	52,631	377,226	31,219	21,799	
Wangcheng	8,643	13,513	1,067	12,445	11,749	2,095	2,596	
Filter	242,984	374,115	127,629	246,486	0	(360)	(14)	
Zhenglang	25,798	47,446	16,254	31,193	160,852	4,872	4,773	
BMTC	445,660	3,398,080	1,661,575	1,736,506	2,951,360	180,416	180,244	4.04
明基材料	3,206,745	13,704,568	7,453,923	6,250,645	15,540,465	696,808	1,295,670	4.04
拍檔	750,856	2,161,649	891,851	1,269,798	2,735,892	198,789	135,770	1.81
友通	1,144,889	13,144,320	7,319,530	5,824,790	16,162,793	727,911	528,230	4.61
凱圖	200,000	984,608	349,746	634,862	847,845	62,162	112,314	5.62
K2TH	38,339	170,790	112,576	58,215	169,493	17,576	10,189	
K2SH	39,415	112,725	21,722	91,003	290,778	31,341	20,810	
K2ID	5,000	389,668	55,186	334,482	303,322	68,216	52,633	
眾福	693,996	3,891,345	1,501,744	2,389,601	4,921,698	566,043	421,865	6.08
EASCHK	117,507	160,945	2,984	157,960	574,516	24,086	17,916	
EASTMO	381	10,268	6,126	4,142	44,408	(1,827)	(1,826)	
勝品	287,500	2,474,728	1,138,511	1,336,218	2,256,314	325,545	284,800	9.91

企業名稱	資本額	資產總值	負債總額	淨值	營業收入	營業利益	本期損益	每股盈餘
							(稅後)	(元)(稅後)
邁達特	1,883,573	9,130,803	4,725,856	4,404,947	12,087,448	426,070	412,505	2.19
矽瑪	799,729	3,548,547	1,055,822	2,492,725	4,231,024	431,627	249,235	3.12
國韶	280,000	747,120	249,815	497,305	704,834	70,451	137,955	9.07
泰爾	15,000	93,525	25,805	67,720	245,953	56,265	45,486	30.32
醫強	333,500	669,592	239,089	430,503	594,738	69,227	63,555	1.91
明泰	5,417,185	27,133,014	13,576,395	13,556,619	33,634,197	1,714,532	917,075	2

註：本公司之子公司明基材料(股)公司、明基三豐醫療器材(股)公司、拍檔科技(股)公司、友通資訊(股)公司、眾福科技(股)公司、邁達特數位(股)公司、勝品電通(股)公司、矽瑪科技(股)公司及明泰科技(股)公司之各關係企業營運概況，請參閱該公司 2022 年年報。

貳、最近年度及截至年報刊印日止之私募有價證券辦理情形：無。

參、最近年度及截至年報刊印日止子公司持有或處分本公司股票情形：無。

肆、其他必要補充說明事項：無。

伍、最近年度截至年報刊印日止，如發生證券交易法第三十六條第二項第二款所定對股東權益或證券價格有重大影響之事項，亦應逐項載明：無。

附錄一：最近年度合併財務報告暨會計師查核報告

聲 明 書

本公司民國一一一年度(自一一一年一月一日至一一一年十二月三十一日止)依「關係企業合併營業報告書關係企業合併財務報表及關係報告書編製準則」應納入編製關係企業合併財務報表之公司與依金融監督管理委員會認可之國際財務報導準則第十號應納入編製母子公司合併財務報告之公司均相同，且關係企業合併財務報表所應揭露相關資訊於前揭母子公司合併財務報告中均已揭露，爰不再另行編製關係企業合併財務報表。

特此聲明

公司名稱：佳世達科技股份有限公司



董 事 長：陳其宏



日 期：民國一一二年三月六日

會計師查核報告

佳世達科技股份有限公司董事會 公鑒：

查核意見

佳世達科技股份有限公司及其子公司民國一一一年及一一〇年十二月三十一日之合併資產負債表，暨民國一一一年及一一〇年一月一日至十二月三十一日之合併綜合損益表、合併權益變動表及合併現金流量表，以及合併財務報告附註(包括重大會計政策彙總)，業經本會計師查核竣事。

依本會計師之意見，基於本會計師之查核結果及其他會計師之查核報告(請參閱其他事項段)，上開合併財務報告在所有重大方面係依照證券發行人財務報告編製準則暨經金融監督管理委員會認可並發布生效之國際財務報導準則、國際會計準則、解釋及解釋公告編製，足以允當表達佳世達科技股份有限公司及其子公司民國一一一年及一一〇年十二月三十一日之合併財務狀況，暨民國一一一年及一一〇年一月一日至十二月三十一日之合併財務績效及合併現金流量。

查核意見之基礎

本會計師係依照會計師查核簽證財務報表規則及審計準則執行查核工作。本會計師於該等準則下之責任將於會計師查核合併財務報告之責任段進一步說明。本會計師所隸屬事務所受獨立性規範之人員已依會計師職業道德規範，與佳世達科技股份有限公司及其子公司保持超然獨立，並履行該規範之其他責任。基於本會計師之查核結果及其他會計師之查核報告，本會計師相信已取得足夠及適切之查核證據，以作為表示查核意見之基礎。

關鍵查核事項

關鍵查核事項係指依本會計師之專業判斷，對佳世達科技股份有限公司及其子公司民國一一一年度合併財務報告之查核最為重要之事項。該等事項已於查核合併財務報告整體及形成查核意見之過程中予以因應，本會計師並不對該等事項單獨表示意見。本會計師判斷應在查核報告上溝通之關鍵查核事項如下：

一、收入認列

有關收入認列之會計政策請詳合併財務報告附註四(十八)；收入之重要會計項目之說明，請詳合併財務報告附註六(二十五)。

關鍵查核事項之說明：

佳世達科技股份有限公司及其子公司包含多個營運部門，業務型態各不相同，加上營運據點分佈全球各地，且對客戶之銷貨交易涉及不同種類之交易條件，需依據個別交易之條件辨認收入認列之時點，具有較高的複雜度，故收入認列之測試為本會計師執行合併財務報告查核重要的評估事項之一。

因應之查核程序：

本會計師對上述關鍵查核事項之主要查核程序包括抽樣測試銷貨及收款作業循環與財務報導相關之內部控制，並閱讀相關銷售合約或其交易憑證，以評估收入認列時點是否依與客戶間之交易條件認列；抽樣測試年度結束日前後一段期間銷售交易之樣本，辨認對商品之控制移轉予客戶而滿足履約義務之時點，以評估收入認列時點之正確性；覆核期後是否產生重大銷貨退回及折讓，瞭解並分析其原因，以評估應計銷貨退回、折讓金額之合理性。

二、存貨評價

有關存貨評價之會計政策請詳合併財務報告附註四(八)；存貨評價之會計估計及假設不確定性之說明，請詳合併財務報告附註五(一)；存貨跌價損失之提列情形，請詳合併財務報告附註六(六)。

關鍵查核事項之說明：

存貨係以成本與淨變現價值孰低進行續後衡量。由於佳世達科技股份有限公司及其子公司多屬電子產業，具有快速創新的特質以及高度競爭的環境，使得產品汰換速度快，價格變化也快，存貨可能因過時陳舊或市場價格下跌，導致存貨之成本可能超過其淨變現價值，致產生存貨跌價或呆滯損失，故存貨評價為本會計師執行合併財務報告查核重要的評估事項之一。

因應之查核程序：

本會計師對上述關鍵查核事項之主要查核程序包括檢視存貨庫齡報表並分析各期存貨庫齡變化情形；抽樣測試佳世達科技股份有限公司及其子公司所提供之存貨成本與淨變現價值孰低評估表，以及存貨庫齡報表的正確性；檢視存貨之評價是否已依佳世達科技股份有限公司及其子公司既定的會計政策辦理；評估管理階層所訂定之備抵存貨跌價損失政策之合理性。

三、商譽之減損評估

有關非金融資產減損之會計政策請詳合併財務報告附註四(十六)；商譽減損評估之會計估計及假設不確定性之說明，請詳合併財務報告附註五(二)；商譽減損評估之說明，請詳合併財務報告附註六(十三)。

關鍵查核事項之說明：

佳世達科技股份有限公司及其子公司因企業合併產生之商譽需於每年定期或於有減損跡象時執行減損測試，因估計商譽所屬現金產生單位之可回收金額涉及管理階層諸多假設及估計，故商譽減損評估為本會計師執行合併財務報告查核重要的評估事項之一。

因應之查核程序：

本會計師對上述關鍵查核事項之主要查核程序包括取得管理階層自行評估之商譽減損評估測試表；評估管理階層衡量可回收金額所使用估計基礎及重要假設，包括折現率、預計營收成長率及未來現金流量預測等之合理性；針對重要假設進行敏感度分析；檢視佳世達科技股份有限公司及其子公司是否已適當揭露商譽減損評估之相關資訊。

其他事項

列入佳世達科技股份有限公司及其子公司合併財務報告之部分子公司，其財務報告未經本會計師查核，而係由其他會計師查核。因此，本會計師對上開合併財務報告所表示之意見中，有關該等子公司之財務報告所列之金額，係依據其他會計師之查核報告。該等子公司民國一一年及一一〇年十二月三十一日之資產總額分別為新台幣(以下同)9,914,620千元及9,990,395千元，分別佔合併資產總額之5.13%及5.34%，民國一一年及一一〇年一月一日至十二月三十一日之營業收入淨額分別為11,405,195千元及9,383,428千元，分別佔合併營業收入淨額之4.76%及4.15%。

佳世達科技股份有限公司已編製民國一一年度及一一〇年度之個體財務報告，並經本會計師出具無保留意見加其他事項段之查核報告在案，備供參考。

管理階層與治理單位對合併財務報告之責任

管理階層之責任係依照證券發行人財務報告編製準則暨經金融監督管理委員會認可並發布生效之國際財務報導準則、國際會計準則、解釋及解釋公告編製允當表達之合併財務報告，且維持與合併財務報告編製有關之必要內部控制，以確保合併財務報告未存有導因於舞弊或錯誤之重大不實表達。

於編製合併財務報告時，管理階層之責任亦包括評估佳世達科技股份有限公司及其子公司繼續經營之能力、相關事項之揭露，以及繼續經營會計基礎之採用，除非管理階層意圖清算佳世達科技股份有限公司及其子公司或停止營業，或除清算或停業外別無實際可行之其他方案。

佳世達科技股份有限公司及其子公司之治理單位(含審計委員會)負有監督財務報導流程之責任。

會計師查核合併財務報告之責任

本會計師查核合併財務報告之目的，係對合併財務報告整體是否存有導因於舞弊或錯誤之重大不實表達取得合理確信，並出具查核報告。合理確信係高度確信，惟依照審計準則執行之查核工作無法保證必能偵出合併財務報告存有之重大不實表達。不實表達可能導因於舞弊或錯誤。如不實表達之個別金額或彙總數可合理預期將影響合併財務報告使用者所作之經濟決策，則被認為具有重大性。

本會計師依照審計準則查核時，運用專業判斷及專業懷疑。本會計師亦執行下列工作：

- 一、辨認並評估合併財務報告導因於舞弊或錯誤之重大不實表達風險；對所評估之風險設計及執行適當之因應對策；並取得足夠及適切之查核證據以作為查核意見之基礎。因舞弊可能涉及共謀、偽造、故意遺漏、不實聲明或踰越內部控制，故未偵出導因於舞弊之重大不實表達之風險高於導因於錯誤者。
- 二、對與查核攸關之內部控制取得必要之瞭解，以設計當時情況下適當之查核程序，惟其目的非對佳世達科技股份有限公司及其子公司內部控制之有效性表示意見。
- 三、評估管理階層所採用會計政策之適當性，及其所作會計估計與相關揭露之合理性。
- 四、依據所取得之查核證據，對管理階層採用繼續經營會計基礎之適當性，以及使佳世達科技股份有限公司及其子公司繼續經營之能力可能產生重大疑慮之事件或情況是否存在重大不確定性，作出結論。本會計師若認為該等事件或情況存在重大不確定性，則須於查核報告中提醒合併財務報告使用者注意合併財務報告之相關揭露，或於該等揭露係屬不適當時修正查核意見。本會計師之結論係以截至查核報告日所取得之查核證據為基礎。惟未來事件或情況可能導致佳世達科技股份有限公司及其子公司不再具有繼續經營之能力。
- 五、評估合併財務報告(包括相關附註)之整體表達、結構及內容，以及合併財務報告是否允當表達相關交易及事件。
- 六、對於集團內組成個體之財務資訊取得足夠及適切之查核證據，以對合併財務報告表示意見。本會計師負責集團查核案件之指導、監督及執行，並負責形成集團查核意見。

本會計師與治理單位溝通之事項，包括所規劃之查核範圍及時間，以及重大查核發現(包括於查核過程中所辨認之內部控制顯著缺失)。

本會計師亦向治理單位提供本會計師所隸屬事務所受獨立性規範之人員已遵循會計師職業道德規範中有關獨立性之聲明，並與治理單位溝通所有可能被認為會影響會計師獨立性之關係及其他事項(包括相關防護措施)。

本會計師從與治理單位溝通之事項中，決定對佳世達科技股份有限公司及其子公司民國一一一年度合併財務報告查核之關鍵查核事項。本會計師於查核報告中敘明該等事項，除非法令不允許公開揭露特定事項，或在極罕見情況下，本會計師決定不於查核報告中溝通特定事項，因可合理預期此溝通所產生之負面影響大於所增進之公眾利益。

安侯建業聯合會計師事務所

會計師：

張惠貞
施威銘



證券主管機關 (88)台財證(六)第18311號

核准簽證文號 金管證六字第0950103298號

民國 一一二 年 三 月 六 日

佳世達科技股份有限公司及子公司
合併資產負債表
民國一〇九年十二月三十一日

單位：新台幣千元

資 產	111.12.31		110.12.31	
	金 額	%	金 額	%
流動資產：				
1100 現金及約當現金(附註六(一))	\$ 30,684,635	16	17,781,480	10
1110 透過損益按公允價值衡量之金融資產—流動(附註六(二))	145,049	-	133,212	-
1120 透過其他綜合損益按公允價值衡量之金融資產—流動(附註六(三))	100,146	-	102,037	-
1170 應收票據及帳款淨額(附註六(四)、(二十五)及八)	38,085,893	20	29,999,477	16
1181 應收票據及帳款—關係人(附註六(四)、(二十五)及七)	2,064,033	1	3,007,620	2
1200 其他應收款(附註六(四)、(五)及(九))	2,353,786	1	852,087	-
1210 其他應收款—關係人(附註六(四)、(五)及七)	304,287	-	304,166	-
130X 存貨(附註六(六)及八)	43,870,428	23	50,147,906	27
1470 其他流動資產	2,929,967	2	3,069,555	2
1476 其他金融資產—流動(附註六(一)及八)	329,598	-	4,046,389	2
1461 待出售非流動資產(附註六(七))	-	-	476,511	-
流動資產合計	120,867,822	63	109,920,440	59
非流動資產：				
1510 透過損益按公允價值衡量之金融資產—非流動(附註六(二))	516,377	-	354,333	-
1517 透過其他綜合損益按公允價值衡量之金融資產—非流動(附註六(三))	10,231,092	5	18,047,059	10
1550 採用權益法之投資(附註六(八))	5,479,148	3	4,067,106	2
1600 不動產、廠房及設備(附註六(十)及八)	36,506,711	19	33,037,041	18
1755 使用權資產(附註六(十一)及七)	5,142,615	3	4,613,883	2
1760 投資性不動產淨額(附註六(十二)及八)	921,424	-	3,408,285	2
1780 無形資產(附註六(九)及(十三))	10,227,656	5	10,538,787	6
1840 遞延所得稅資產(附註六(二十一))	2,055,261	1	1,733,297	1
1900 其他非流動資產(附註六(二十))	311,097	-	386,454	-
1980 其他金融資產—非流動(附註八)	1,126,328	1	1,103,910	-
非流動資產合計	72,517,709	37	77,290,155	41
資產總計	\$ 193,385,531	100	187,210,595	100
負債及權益				
流動負債：				
2100 短期借款(附註六(十四)及八)	\$ 25,969,736	13	24,295,022	13
2110 應付短期票券(附註六(十四))	199,619	-	-	-
2120 透過損益按公允價值衡量之金融負債—流動(附註六(二))	96,982	-	78,178	-
2130 合約負債—流動(附註六(二十五))	2,798,320	2	2,431,400	1
2170 應付票據及帳款	28,290,462	15	39,319,708	21
2180 應付帳款—關係人(附註七)	747,500	-	1,465,399	1
2200 其他應付款(附註六(九)及(二十六))	15,229,989	8	12,863,465	7
2220 其他應付款項—關係人(附註七)	24,835	-	27,307	-
2230 本期所得稅負債	4,448,014	2	1,540,749	1
2300 其他流動負債	757,374	-	878,646	-
2365 退款負債—流動	2,867,758	2	2,884,556	2
2321 一年內到期之應付公司債(附註六(十六))	-	-	461,471	-
2322 一年內到期之長期借款(附註六(十五)及八)	1,635,671	1	714,857	-
2280 租賃負債—流動(附註六(十七)及七)	531,390	-	466,245	-
2250 負債準備—流動(附註六(十八))	1,045,970	1	906,468	1
流動負債合計	84,643,620	44	88,333,471	47
非流動負債：				
2503 透過損益按公允價值衡量之金融負債—非流動(附註六(二))	63,144	-	97,986	-
2530 應付公司債(附註六(十六))	2,995,015	2	-	-
2540 長期借款(附註六(十五)及八)	32,086,612	17	26,702,353	14
2580 租賃負債—非流動(附註六(十七)及七)	1,986,764	1	1,524,736	1
2550 負債準備—非流動(附註六(十八))	763,548	-	743,366	1
2570 遞延所得稅負債(附註六(二十一))	2,001,389	1	2,355,169	1
2670 其他非流動負債(附註六(二十))	908,008	-	1,290,751	1
非流動負債合計	40,804,480	21	32,714,361	18
負債總計	125,448,100	65	121,047,832	65
歸屬母公司業主之權益(附註六(三)、(九)及(二十二))：				
3110 普通股股本	19,667,820	10	19,667,820	11
3260 資本公積	1,949,409	1	1,844,310	1
3300 保留盈餘	24,185,472	13	20,777,515	11
3400 其他權益	(5,076,387)	(3)	(833,222)	(1)
歸屬於母公司業主之權益合計	40,726,314	21	41,456,423	22
36XX 非控制權益(附註六(九)及(二十二))	27,211,117	14	24,706,340	13
權益總計	67,937,431	35	66,162,763	35
負債及權益總計	\$ 193,385,531	100	187,210,595	100

(請詳閱後附合併財務報告附註)

董事長：陳其宏



經理人：黃漢州



會計主管：劉大文



佳世達科技股份有限公司及子公司

合併綜合損益表

民國一一年及一二年一月一日至十二月三十一日

單位:新台幣千元

	111年度		110年度	
	金額	%	金額	%
4000 營業收入(附註六(十九)、(二十五)、七及十四)	\$ 239,837,296	100	225,961,031	100
5000 營業成本(附註六(六)、(十)、(十一)、(十二)、(十三)、(十七)、(十九)、(二十)、(二十六)、七及十二)	(205,276,228)	(86)	(193,404,414)	(86)
營業毛利	34,561,068	14	32,556,617	14
營業費用(附註六(四)、(十)、(十一)、(十二)、(十三)、(十七)、(二十)、(二十三)、(二十六)、七及十二):				
6100 推銷費用	(15,099,320)	(6)	(12,974,544)	(6)
6200 管理費用	(6,332,071)	(3)	(5,964,924)	(2)
6300 研究發展費用	(7,192,111)	(3)	(6,260,312)	(3)
6450 預期信用減損迴轉利益(損失)	(85,209)	-	4,129	-
營業費用合計	(28,708,711)	(12)	(25,195,651)	(11)
營業淨利	5,852,357	2	7,360,966	3
營業外收入及支出:				
7100 利息收入(附註六(二十七))	413,906	-	269,105	-
7010 其他收入(附註六(二十七))	1,095,272	1	451,927	-
7020 其他利益及損失(附註六(七)、(八)、(九)、(十)、(十三)、(十七)、(十九)、(二十)、(二十七)、(二十八)及七)	10,092,000	4	3,991,284	2
7050 財務成本(附註六(十七)、(二十七)及七)	(1,196,799)	-	(688,562)	-
7060 採用權益法認列之關聯企業及合資(損)益之份額(附註六(八))	366,565	-	1,607,626	1
營業外收入及支出合計	10,770,944	5	5,631,380	3
稅前淨利	16,623,301	7	12,992,346	6
7950 減: 所得稅費用(附註六(二十一))	(5,544,232)	(2)	(2,509,489)	(1)
本期淨利	11,079,069	5	10,482,857	5
其他綜合損益:				
8310 不重分類至損益之項目				
8311 確定福利計畫之再衡量數(附註六(二十))	220,840	-	(77,520)	-
8316 透過其他綜合損益按公允價值衡量之權益工具投資未實現評價(損)益(附註六(二十二)及(二十八))	(6,863,049)	(3)	1,254,833	-
8320 採用權益法認列之關聯企業之其他綜合損益之份額(附註六(八)及(二十二))	(159,470)	-	22,669	-
8349 與不重分類之項目相關之所得稅(附註六(二十一))	61,906	-	(158,363)	-
	(6,739,773)	(3)	1,041,619	-
8360 後續可能重分類至損益之項目				
8361 國外營運機構財務報表換算之兌換差額(附註六(二十二))	2,758,759	1	(265,093)	-
8370 採用權益法認列關聯企業及合資之其他綜合損益之份額(附註六(八)及(二十二))	220,024	-	(103,275)	-
	2,978,783	1	(368,368)	-
本期其他綜合損益	(3,760,990)	(2)	673,251	-
本期綜合損益總額	\$ 7,318,079	3	11,156,108	5
本期淨利歸屬於:				
8610 母公司業主	\$ 8,251,930	4	8,307,546	4
8620 非控制權益	2,827,139	1	2,175,311	1
	\$ 11,079,069	5	10,482,857	5
綜合損益總額歸屬於:				
8710 母公司業主	\$ 4,098,466	2	9,051,873	4
8720 非控制權益	3,219,613	1	2,104,235	1
	\$ 7,318,079	3	11,156,108	5
每股盈餘(單位: 新台幣元, (附註六(二十四)))				
9750 基本每股盈餘	\$ 4.20		4.22	
9850 稀釋每股盈餘	\$ 4.14		4.17	

董事長: 陳其宏

(請詳閱後附合併財務報告附註)
經理人: 黃漢州

會計主管: 劉大文



佳世達科技股份有限公司及子公司

合併權益變動表

民國一〇一年一月一日至十二月三十一日

歸屬於母公司業主之權益

單位：新台幣千元

	其他權益項目											歸屬於母 公司業主 權益總計	非控制 權益	權益總計
	保留盈餘					透過其他綜 合損益按公								
	普通股 股本	資本公積	法定盈 餘公積	特別盈 餘公積	未分配 盈餘	合計	國外營運機 構財務報表 換算之兌換 差額	允價值衡量之 金融資產 未實現損益	確定福利計 畫再衡 量數	合計				
民國一〇一年一月一日餘額	\$19,667,820	1,879,501	2,183,984	608,508	12,950,333	15,742,825	(1,413,867)	571,329	(422,107)	(1,264,645)	36,025,501	22,937,719	58,963,220	
本期淨利	-	-	-	-	8,307,546	8,307,546	-	-	-	-	8,307,546	2,175,311	10,482,857	
本期其他綜合損益	-	-	-	-	-	-	(309,370)	1,120,142	(66,445)	744,327	744,327	(71,076)	673,251	
本期綜合損益總額	-	-	-	-	8,307,546	8,307,546	(309,370)	1,120,142	(66,445)	744,327	9,051,873	2,104,235	11,156,108	
盈餘指撥及分配：														
提列法定盈餘公積	-	-	455,392	-	(455,392)	-	-	-	-	-	-	-	-	
提列特別盈餘公積	-	-	-	656,137	(656,137)	-	-	-	-	-	-	-	-	
普通股現金股利	-	-	-	-	(2,950,173)	(2,950,173)	-	-	-	-	(2,950,173)	-	(2,950,173)	
採用權益法認列之關聯企 業及合資之變動數	-	(43,560)	-	-	-	-	-	-	-	-	(43,560)	(2,038)	(45,598)	
子公司分配現金股利予非 控制權益	-	-	-	-	-	-	-	-	-	-	-	(1,255,076)	(1,255,076)	
非控制權益之股東注資	-	-	-	-	-	-	-	-	-	-	-	77,547	77,547	
實際取得或處分子公司股 權價格與帳面價值差額	-	-	-	-	(635,587)	(635,587)	-	-	-	-	(635,587)	(1,328,653)	(1,964,240)	
認列對子公司所有權權益 變動	-	8,369	-	-	-	-	-	-	-	-	8,369	(8,369)	-	
子公司員工認股權酬勞成 本	-	-	-	-	-	-	-	-	-	-	-	7,754	7,754	
非控制權益增減	-	-	-	-	-	-	-	-	-	-	-	2,173,221	2,173,221	
處分透過其他綜合損益按 公允價值衡量之權益工具	-	-	-	-	312,904	312,904	-	(312,904)	-	(312,904)	-	-	-	
民國一〇一年十二月三十一日餘額	19,667,820	1,844,310	2,639,376	1,264,645	16,873,494	20,777,515	(1,723,237)	1,378,567	(488,552)	(833,222)	41,456,423	24,706,340	66,162,763	
本期淨利	-	-	-	-	8,251,930	8,251,930	-	-	-	-	8,251,930	2,827,139	11,079,069	
本期其他綜合損益	-	-	-	-	-	-	2,598,267	(6,952,755)	201,024	(4,153,464)	(4,153,464)	392,474	(3,760,990)	
本期綜合損益總額	-	-	-	-	8,251,930	8,251,930	2,598,267	(6,952,755)	201,024	(4,153,464)	4,098,466	3,219,613	7,318,079	
盈餘指撥及分配：														
提列法定盈餘公積	-	-	798,486	-	(798,486)	-	-	-	-	-	-	-	-	
迴轉特別盈餘公積	-	-	-	(431,423)	431,423	-	-	-	-	-	-	-	-	
普通股現金股利	-	-	-	-	(4,916,955)	(4,916,955)	-	-	-	-	(4,916,955)	-	(4,916,955)	
採用權益法認列之關聯企 業及合資之變動數	-	105,435	-	-	-	-	-	-	-	-	105,435	118,683	224,118	
處分透過其他綜合損益按 公允價值衡量之權益工具	-	-	-	-	89,701	89,701	-	(89,701)	-	(89,701)	-	-	-	
子公司分配現金股利予非 控制權益	-	-	-	-	-	-	-	-	-	-	-	(1,525,512)	(1,525,512)	
非控制權益之股東注資	-	-	-	-	-	-	-	-	-	-	-	75,045	75,045	
實際取得或處分子公司股 權價格與帳面價值差額	-	-	-	-	(16,719)	(16,719)	-	-	-	-	(16,719)	(45,141)	(61,860)	
認列對子公司所有權權益 變動	-	(3,732)	-	-	-	-	-	-	-	-	(3,732)	3,732	-	
子公司員工認股權酬勞成 本	-	-	-	-	-	-	-	-	-	-	-	3,370	3,370	
非控制權益增減	-	-	-	-	-	-	-	-	-	-	-	654,987	654,987	
處分員工持股信託之沒入 款項	-	3,396	-	-	-	-	-	-	-	-	3,396	-	3,396	
民國一〇一年十二月三十一日餘額	19,667,820	1,949,409	3,437,862	833,222	19,914,388	24,185,472	875,030	(5,663,889)	(287,528)	(5,076,387)	40,726,314	27,211,117	67,937,431	

(請詳閱後附合併財務報告附註)

董事長：陳其宏



經理人：黃漢州



會計主管：劉大文





佳世達科技股份有限公司及子公司
合併財務報表
民國一一年度及一十一年一月至十二月三十一日

	111年度	110年度
營業活動之現金流量：		
本期稅前淨利	\$ 16,623,301	12,992,346
調整項目：		
收益費損項目		
折舊費用	4,203,530	3,803,113
攤銷費用	1,111,212	993,130
預期信用減損損失(迴轉利益)	85,209	(4,129)
利息費用	1,196,799	688,562
利息收入	(413,906)	(269,105)
股利收入	(905,068)	(284,449)
股份基礎給付酬勞成本	3,370	7,754
採用權益法認列之關聯企業及合資利益之份額	(366,565)	(1,607,626)
處分不動產、廠房及設備損失	5,434	41,746
處分待出售非流動資產利益	(907,772)	(461,362)
處分及清算子公司利益	(8,756,264)	(104,928)
處分權益法投資利益	(120,326)	(3,029,920)
廉價購買利益	(81,089)	(99)
採用權益法投資之減損損失	22,715	6,632
非金融資產減損損失	7,699	-
收益費損項目合計	(4,915,022)	(220,681)
與營業活動相關之資產/負債變動數：		
與營業活動相關之資產之淨變動：		
透過損益按公允價值衡量之金融資產增加	(43,025)	(40,017)
應收票據及帳款減少(增加)	(7,723,804)	3,998,156
應收票據及帳款—關係人減少	958,922	272,749
其他應收款增加	(421,603)	(51,154)
其他應收款—關係人增加	(121)	(1,767)
存貨(增加)減少	6,502,065	(13,426,265)
其他流動資產減少	112,787	88,483
其他非流動資產減少	43,700	2,840
與營業活動相關之資產之淨變動合計	(571,079)	(9,156,975)
與營業活動相關之負債之淨變動：		
透過損益按公允價值衡量之金融負債減少	(16,038)	(64,918)
應付票據及帳款減少	(11,412,889)	(330,743)
應付帳款—關係人減少	(717,899)	(662,137)
其他應付款項—關係人增加	1,063	1,156
負債準備增加	159,684	146,905
合約負債增加	373,252	523,207
其他應付款及其他流動負債增加	1,060,497	722,183
其他非流動負債減少	(9,849)	(79,023)
與營業活動相關之負債之淨變動合計	(10,562,179)	266,630
與營業活動相關之資產及負債之淨變動合計	(11,133,258)	(8,890,345)
調整項目合計	(16,048,280)	(9,111,026)
營運產生之現金流入	575,021	3,881,320
收取之利息	457,559	212,973
收取之股利	1,191,034	475,319
支付之利息	(1,105,958)	(700,190)
支付之所得稅	(2,308,616)	(1,754,567)
營業活動之淨現金流入(出)	(1,190,960)	2,114,855
投資活動之現金流量：		
取得透過其他綜合損益按公允價值衡量之金融資產	\$ (465,167)	(69,187)
處分透過其他綜合損益按公允價值衡量之金融資產	113,342	388,905
透過其他綜合損益按公允價值衡量之金融資產減資退回股款	1,338,239	-
取得透過損益按公允價值衡量之金融資產	(130,856)	(100,000)
處分透過損益按公允價值衡量之金融資產	-	192,935
取得採用權益法之投資	(1,098,690)	(226,672)
處分採用權益法之投資價款	150,462	1,231,460
處分子公司價款淨額	10,417,241	312,041
採用權益法之被投資公司清算退回股款	565	2,372
出售待出售非流動資產/負債價款	1,318,126	1,087,579
取得不動產、廠房及設備	(6,538,224)	(6,099,493)
處分不動產、廠房及設備價款	281,946	384,198
取得無形資產	(466,069)	(614,706)
其他金融資產(增加)減少	3,723,141	(1,253,318)
併購子公司淨現金流出	(138,508)	(975,093)
投資活動之淨現金流入(出)	8,505,548	(5,738,979)
籌資活動之現金流量：		
短期借款增加	25,784,456	15,186,600
償還短期借款	(24,299,351)	(12,281,227)
應付短期票券增加	199,619	-
發行公司債	2,994,473	-
償還公司債	(372,300)	-
舉借長期借款	27,480,876	15,306,462
償還長期借款	(21,464,003)	(10,897,134)
存入保證金減少	(21,144)	(1,342,457)
租賃本金償還	(540,611)	(541,109)
發放現金股利	(4,916,955)	(2,950,173)
子公司發放現金股利予非控制權益	(1,525,512)	(1,255,076)
向非控制權益購買子公司股權	(61,860)	(1,969,456)
處分子公司股權(喪失控制力)	-	5,216
處分員工持股信託之沒入股款	3,396	-
子公司現金增資由非控制權益股東注資	75,045	77,547
籌資活動之淨現金流入(出)	3,336,129	(660,807)
匯率變動之影響	2,252,438	(474,007)
本期現金及約當現金增加(減少)數	12,903,155	(4,758,938)
期初現金及約當現金餘額	17,781,480	22,540,418
期末現金及約當現金餘額	\$ 30,684,635	17,781,480

董事長：陳其宏




經理人：黃漢州



(請詳閱後附合併財務報告附註)

會計主管：劉大文



佳世達科技股份有限公司及子公司合併財務報告附註

民國一一一年度及一一〇年度(除另有註明者外，所有金額均以新台幣千元為單位)

一、公司沿革

佳世達科技股份有限公司(以下稱「本公司」)於民國七十三年四月二十一日奉經濟部核准設立，註冊地址為桃園市龜山區山鶯路157號。本公司及子公司(以下併稱「合併公司」)主要之營業項目為高端顯示器、光學精密電子產品、機能膜產品之製造、銷售及服務；智能解決方案相關產品之製造、銷售與服務；醫療設備與服務；網路通訊產品之研究、開發、設計、製造及銷售。

二、通過財務報告之日期及程序

本合併財務報告已於民國一一二年三月六日經董事會通過發佈。

三、新發布及修訂準則及解釋之適用

(一)已採用金融監督管理委員會(以下簡稱金管會)認可之新發布及修訂後準則及解釋之影響

合併公司自民國一一一年一月一日起開始適用下列新修正之國際財務報導準則，且對合併財務報告未造成重大影響。

- 國際會計準則第十六號之修正「不動產、廠房及設備—達到預定使用狀態前之價款」
- 國際會計準則第三十七號之修正「虧損性合約—履行合約之成本」
- 國際財務報導準則2018-2020週期之年度改善
- 國際財務報導準則第三號之修正「對觀念架構之引述」

(二)尚未採用金管會認可之國際財務報導準則之影響

合併公司評估適用下列自民國一一二年一月一日起生效之新修正之國際財務報導準則，將不致對合併財務報告造成重大影響。

- 國際會計準則第一號之修正「會計政策之揭露」
- 國際會計準則第八號之修正「會計估計值之定義」
- 國際會計準則第十二號之修正「與單一交易所產生之資產及負債有關之遞延所得稅」

(三)金管會尚未認可之新發布及修訂準則及解釋

國際會計準則理事會已發布及修正但尚未經金管會認可之準則及解釋，對合併公司可能攸關者如下：

新發布或修訂準則	主要修訂內容	理事會發布之生效日
國際會計準則第一號之修正「將負債分類為流動或非流動」	現行IAS 1規定，企業未具無條件將清償期限遞延至報導期間後至少十二個月之權利之負債應分類為流動。修正條文刪除該權利應為無條件的規定，改為規定該權利須於報導期間結束日存在且須具有實質。 修正條文闡明，企業應如何對以發行其本身之權益工具而清償之負債進行分類(如可轉換公司債)。	2024年1月1日
國際會計準則第一號之修正「具合約條款之非流動負債」	在重新考量2020年IAS 1修正之某些方面後，新的修正條文闡明，僅於報導日或之前遵循的合約條款才會影響將負債分類為流動負債或非流動負債。 企業在報導日後須遵循的合約條款(即未來的條款)並不影響該日對負債之分類。惟當非流動負債受限於未來合約條款時，企業需要揭露資訊以助於財報使用者了解該等負債可能在報導日後十二個月內償還之風險	2024年1月1日

合併公司現正持續評估上述準則及解釋對合併公司財務狀況與經營結果之影響，相關影響待評估完成時予以揭露。

合併公司預期下列其他尚未經金管會認可之新發布及修正準則不致對合併財務報告造成重大影響。

- 國際財務報導準則第十號及國際會計準則第二十八號之修正「投資者與其關聯企業或合資間之資產出售或投入」
- 國際財務報導準則第十七號「保險合約」及國際財務報導準則第十七號之修正
- 國際財務報導準則第十六號之修正「售後租回交易之規定」

四、重大會計政策之彙總說明

本合併財務報告所採用之重大會計政策彙總說明如下，下列會計政策已一致適用於本合併財務報告之所有表達期間。

(一) 遵循聲明

本合併財務報告係依照證券發行人財務報告編製準則（以下簡稱「編製準則」）及金融監督管理委員會認可並發布生效之國際財務報導準則、國際會計準則、解釋及解釋公告（以下簡稱「金管會認可之國際財務報導準則」）編製。

(二) 編製基礎

1. 衡量基礎

除下列資產負債表之重要項目外，本合併財務報告係依歷史成本為基礎編製：

- (1) 透過損益按公允價值衡量之金融工具（包括衍生金融工具及以公允價值衡量之或有對價）；
- (2) 透過其他綜合損益按公允價值衡量之金融資產；及
- (3) 淨確定福利負債（或資產），係依確定福利義務現值減除退休基金資產之公允價值衡量。

2. 功能性貨幣及表達貨幣

合併公司每一個體均係以各營運所處主要經濟環境之貨幣為功能性貨幣。本合併財務報告係以本公司之功能性貨幣，新台幣表達。除另有註明者外，所有以新台幣表達之財務資訊均以新台幣千元為單位。

(三) 合併基礎

1. 合併財務報告編製原則

合併財務報告之編製主體包含本公司及由本公司所控制之個體（即子公司）。當本公司暴露於來自對被投資個體之參與之變動報酬或對該等變動報酬享有權利，且透過對被投資個體之權力有能力影響該等報酬時，本公司控制該個體。

自對子公司取得控制之日起，開始將其財務報告納入合併財務報告，直至喪失控制之日為止。合併公司之內部交易、餘額及任何未實現收益與費損，業於編製合併財務報告時已全數消除。子公司之綜合損益總額係分別歸屬至本公司業主及非控制權益，即使非控制權益因而成為虧損餘額亦然。

子公司之財務報告業已適當調整，俾使其會計政策與合併公司所使用之會計政策一致。

合併公司對子公司所有權益之變動，未導致喪失對子公司之控制者，係作為與業主間之權益交易處理。非控制權益之調整數與所支付或收取對價公允價值間之差額，係直接認列於權益且歸屬於本公司業主。

2. 列入合併財務報告之子公司

投資公司名稱	子公司名稱	業務性質	綜合持股比		說明
			111.12.31	110.12.31	
本公司	Qisda Sdn. Bhd. (QLPG)	租賃及管理服務	100.00%	100.00%	-
本公司	Qisda America Corp. (QALA)	電子產品買賣	100.00%	100.00%	-
本公司	Qisda Japan Co., Ltd. (QJTO)	電子產品買賣及當地市場之產品維修	100.00%	100.00%	-
本公司	明基透析科技股份有限公司 (明基透析)	醫療器材製造及銷售	100.00%	100.00%	-
本公司	佳世達光電股份有限公司 (佳世達光電)	電腦週邊產品之製造	100.00%	100.00%	-
本公司	Darly Venture (L) Ltd. (Darly)	投資控股公司	100.00%	100.00%	-

(接次頁)

(承前頁)

投資公司名稱	子公司名稱	業務性質	綜合持股比		說明
			III.12.31	II.12.31	
本公司	達利投資股份有限公司(達利)	投資控股公司	100.00%	100.00%	-
本公司	Qisda Vietnam Co., Ltd (QVH)	液晶顯示器製造	100.00%	100.00%	-
本公司	Qisda (L) Corp. (QLLB)	投資控股公司	100.00%	100.00%	-
QLLB	蘇州佳世達電通有限公司 (QCSZ)	液晶顯示器及行動通信產品之加工	100.00%	100.00%	-
QLLB	Qisda (Hong Kong) Limited (QCHK)	投資控股公司	100.00%	100.00%	-
QLLB	明基醫療器械(上海)有限公司 (BMSH)	醫療器材買賣	100.00%	100.00%	-
QCHK/ QCES	佳世達電通(上海)有限公司 (QCSH)	液晶顯示器之加工	100.00%	100.00%	-
QCHK	蘇州佳世達電子有限公司 (QCES)	液晶面板模組之加工	100.00%	100.00%	-
QCHK	蘇州佳世達光電有限公司 (QCOS)	投影機等光電產品之加工	100.00%	100.00%	-
QCHK	蘇州佳世達精密工業有限公司 (QCPS)	塑膠機構零件之加工	100.00%	100.00%	-
本公司	明基電通股份有限公司 (明基)	品牌產品製造及銷售	100.00%	100.00%	-
明基	BenQ (Hong Kong) Limited (BQHK)	投資控股公司	-	100.00%	註十五
明基	BenQ Europe B.V. (BQE)	歐洲地區電子產品買賣	100.00%	100.00%	-
明基	明基亞太股份有限公司 (明基亞太)	亞洲地區電子產品買賣	100.00%	100.00%	-
明基	BenQ America Corporation (BQA)	北美地區電子產品買賣	100.00%	100.00%	-
明基	BenQ Latin America Corp. (BQL)	中南美洲之電子產品買賣	100.00%	100.00%	-
明基	MainteQ Europe B.V. (MQE)	歐洲地區顯示器及投影機維修服務	100.00%	100.00%	-
明基	達利貳投資股份有限公司 (達利貳)	投資控股公司	100.00%	100.00%	-
明基	明基智能科技(香港)有限公司 (BQHK_HLD)	香港地區電子產品買賣	100.00%	100.00%	-
明基	時運股份有限公司(時運)	電競產品之組裝及買賣	100.00%	100.00%	-
明基/Darly/達利貳	BenQ Guru Holding Limited (GSH)	投資控股公司	100.00%	100.00%	-
明基/明基亞太	PT BenQ Teknologi Indonesia (BQid)	電子產品買賣	100.00%	100.00%	-
明基亞太	BenQ Korea Co., Ltd (BQkr)	提供關係企業各式行政、管理服務	100.00%	100.00%	-
明基亞太	BenQ Japan Co., Ltd (BQjp)	電子產品買賣	100.00%	100.00%	-
明基亞太	BenQ Australia Pty Ltd. (BQau)	電子產品買賣	100.00%	100.00%	-
明基亞太	BenQ (M.E.) FZE (BQme)	電子產品買賣	100.00%	100.00%	-
明基亞太	BenQ India Private Ltd. (BQin)	電子產品買賣	100.00%	100.00%	-

(接次頁)

(承前頁)

投資公司名稱	子公司名稱	業務性質	綜合持股比		說明
			111.12.31	110.12.31	
明基亞太	BenQ Singapore Pte Ltd. (BQsg)	電子產品買賣	100.00%	100.00%	-
明基亞太	BenQ Service & Marketing (M) Sdn. Bhd (BQmy)	電子產品買賣	100.00%	100.00%	-
明基亞太	BenQ (Thailand) Co., Ltd. (BQth)	電子產品買賣	100.00%	100.00%	-
明基亞太	BenQ Vietnam Co., Ltd. (BQvn)	電子產品買賣	100.00%	100.00%	註四
BQHK	明基電通有限公司(BQC)	不動產出租業務	-	100.00%	註十五
BQHK_HLD	明基電通科技(上海)有限公司 (BQls)	電子產品買賣	100.00%	100.00%	-
BQHK_HLD	生誠貿易(上海)有限公司 (BQsha_EC2)	電子產品買賣	100.00%	100.00%	-
BQHK_HLD	明基智能科技(上海)有限公司 (BQC_RO)	大陸地區電子產品買賣	100.00%	100.00%	-
GSH	明基逐鹿軟件(蘇州)有限公司 (GSS)	電腦資訊系統之研發及銷售	100.00%	100.00%	-
BQA	BenQ Canada Corp. (BQca)	電子產品買賣	100.00%	100.00%	-
明基/BQL	BenQ Mexico S. de R.L. de C.V. (BQmx)	電子產品買賣	100.00%	100.00%	-
BQL	Joytech LLC. (Joytech)	投資控股公司	100.00%	100.00%	-
BQL	Vividtech LLC. (Vividtech)	投資控股公司	100.00%	100.00%	-
Joytech /Vividtech	MaxGen Comercio Industrial Imp E Exp Ltda. (MaxGen)	電子產品買賣	100.00%	100.00%	-
BQmx/BQL	BenQ Service de Mexico S. de R.L. de C.V. (BQsm)	提供關係企業各式行政、管理服務	100.00%	100.00%	-
BQE	BenQ UK Limited (BQuk)	電子產品買賣	100.00%	100.00%	-
BQE	BenQ Deutschland GmbH (BQde)	電子產品買賣	100.00%	100.00%	-
BQE	BenQ Iberica S.L. Unipersonal (BQib)	電子產品買賣	100.00%	100.00%	-
BQE	BenQ Austria GmbH (BQat)	電子產品買賣	100.00%	100.00%	-
BQE	BenQ Benelux B.V. (BQnl)	電子產品買賣	100.00%	100.00%	-
BQE	BenQ Italy S.R.L. (BQit)	電子產品買賣	100.00%	100.00%	-
BQE	BenQ France SAS (BQfr)	電子產品買賣	100.00%	100.00%	-
BQE	BenQ Nordic A.B. (BQse)	電子產品買賣	100.00%	100.00%	-
BQE	BenQ LLC. (BQru)	提供關係企業各式行政、管理服務	100.00%	100.00%	-
達利/達利貳	達利管理顧問股份有限公司 (達利管顧)	投資管理顧問	100.00%	100.00%	-
本公司/明基 /Darly/達利/達利貳	BenQ BM Holding Cayman Corp. (BBHC)	投資控股公司	70.28%	70.05%	-
BBHC	BenQ BM Holding Corp. (BBM)	投資控股公司	70.28%	70.05%	-
BBM	南京明基醫院有限公司(NMH)	醫療服務	70.28%	70.05%	-

(接次頁)

(承前頁)

投資公司名稱	子公司名稱	業務性質	綜合持股比		說明
			111.12.31	110.12.31	
BBM/BIC	蘇州明基醫院有限公司(SMH)	醫療服務	70.28%	70.05%	-
BBM	明基(南京)醫院管理諮詢有限公司(NMHC)	管理諮詢	70.28%	70.05%	-
BBM	明基醫務管理顧問股份有限公司(BHCC)	管理諮詢	70.28%	70.05%	-
BBM	蘇州明基投資有限公司(BIC)	投資控股公司	70.28%	70.05%	-
本公司	明基生物技術(上海)有限公司(BBC)	醫療器材之製造及銷售	70.00%	70.00%	-
BBC	廣西優善醫療科技有限公司	醫療器材之銷售	38.50%	38.50%	註二
BBC	望誠醫療科技(成都)有限公司	醫療器材之銷售	49.00%	49.00%	註二
BBC	上海費爾特科技有限公司	醫療器材之銷售	70.00%	70.00%	-
BBC	上海正琅醫療器械有限公司	醫療器材之銷售	35.70%	35.70%	註二及四
明基/達利/達利貳	明基三豐醫療器材股份有限公司(明基三豐)	醫療器材之製造及銷售	54.96%	54.96%	-
明基三豐	高望投資有限公司(高望)	控股公司	54.96%	54.96%	-
明基三豐	聯亞國際股份有限公司(聯亞)	醫療器材零售及資訊軟體批發、零售業務	54.82%	54.82%	-
明基三豐	怡安醫療器材股份有限公司(怡安)	醫療器材批發、零售業務等	54.96%	54.96%	-
明基三豐	明基口腔醫材股份有限公司(明基口腔醫材)	醫療器材批發、零售業務等	48.36%	48.36%	註二
明基三豐	明基健康生活股份有限公司(明基健康)	醫療器材批發、零售業務等	54.96%	54.96%	-
明基三豐	華鋒科技股份有限公司(華鋒)	醫療器材批發、零售業務等	38.47%	38.47%	註二
明基三豐	康科特股份有限公司(康科特)	醫療藥品買賣服務、醫療器材租賃業務及管理顧問服務	21.98%	-	註六及十
明基三豐/康科特	明悅智醫股份有限公司(明悅智醫)	醫療器材批發、零售業務及管理顧問服務	32.97%	-	註二及五
高望	明基三豐醫療器材(上海)有限公司(明基三豐上海)	國際貿易、轉口貿易等貿易代理業務	54.96%	54.96%	-
怡安	怡安醫療器械貿易(蘇州)有限公司(蘇州怡安)	醫療器材批發、零售業務等	54.96%	54.96%	-
明基健康	虹韻國際貿易股份有限公司(虹韻)	醫療器材批發、零售業務等	28.58%	28.58%	註二
明基健康	合躍生活事業廣場股份有限公司(合躍)	醫療藥品買賣服務	32.97%	-	註二及六
本公司/明基/達利/達利管顧	明基材料股份有限公司(明基材料)	各種機能膜類產品之研發、製造與銷售	43.56%	43.56%	註三
明基材料	BenQ Materials (L) Co. (BMLB)	控股公司	43.56%	43.56%	註三
明基材料	聯和醫療器材股份有限公司(聯和醫材)	醫療器材銷售	43.56%	43.56%	註三
明基材料	勁捷生物科技股份有限公司(勁捷)	醫療器材研發、製造及銷售	30.49%	30.49%	註二、三及七

(接次頁)

(承前頁)

投資公司名稱	子公司名稱	業務性質	綜合持股比		說明
			111.12.31	110.12.31	
明基材料	碩晨生醫股份有限公司(碩晨)	醫療器材研發、製造及銷售	22.36%	15.17%	註二、三及七
BMLB	明基材料有限公司(BMS)	機能膜產品之加工	43.56%	43.56%	註三
BMLB	達信醫療科技(蘇州)有限公司(DTB)	醫療器械等相關產品提供服務及銷售	43.56%	43.56%	註三
BMLB	明基材料(蕪湖)有限公司	機能膜及化妝品之相關產品製造與銷售	43.56%	43.56%	註三
BMLB	明基材醫療科技(蘇州)有限公司	醫療器材製造及銷售	43.56%	43.56%	註三
聯和醫材	蘇州聯和醫材有限公司	醫療器材銷售	43.56%	43.56%	註三
本公司/達利/達利貳	拍檔科技股份有限公司(拍檔)	端點銷售系統主機及電子產品之產銷及進出口貿易	68.23%	68.23%	-
拍檔	P&J Investment Holding Co., Ltd. (B.V.I.) (P&J)	一般投資業務	-	68.23%	註十三
拍檔/PTE	Partner Tech UK Corp., Ltd. (PTUK)	電子產品進出口及買賣業務	64.34%	64.34%	-
拍檔	Partner Tech France (PTF)	電子產品進出口及買賣業務	68.23%	-	註五
拍檔	美麗科技股份有限公司(美麗科)	電子產品進出口及買賣業務	68.23%	68.23%	-
拍檔	麻吉數位股份有限公司(麻吉數位)	軟體開發整合及商品買賣	35.74%	35.74%	註二
拍檔/美麗科	Partner Tech Middle East FZCO (PTME)	電子產品進出口及買賣業務	68.23%	68.23%	-
拍檔	Partner-Tech Europe GmbH (PTE)	電子產品進出口及買賣業務	34.13%	34.13%	註二
拍檔/美麗科	Partner Tech North Africa (PTNA)	電子產品進出口及買賣業務	39.70%	39.70%	註二
拍檔	Epont Systems Pte. Ltd. (PTSE)	軟體開發整合及商品買賣	47.68%	47.68%	註二
拍檔	P&S Investment Holding Co., Ltd. (B.V.I.) (P&S)	一般投資業務	68.23%	68.23%	-
PTE	Sloga Team D.o.o. (Sloga)	電子產品進出口及買賣業務	30.72%	30.72%	註二
PTE	Retail Solution & System S.L. (RSS)	電子產品進出口及買賣業務	23.21%	23.21%	註二
PTME	E-POS International LLC (E-POS)	電子產品進出口及買賣業務	68.23%	68.23%	註九
P&S	Partner Tech USA Inc. (PTU)	電子產品進出口及買賣業務	68.23%	68.23%	-
P&S	拍檔電子科技(上海)有限公司(PTCM)	電子產品進出口及買賣業務	68.23%	68.23%	-
拍檔/美麗科技	益欣資訊股份有限公司(益欣)	軟體開發整合及商品買賣	34.55%	34.55%	註二
本公司/達利/達利貳	友通資訊股份有限公司(友通)	工業電腦用板卡及電腦零組件之製造加工及買賣業務	55.09%	55.09%	-
友通	DFI AMERICA, LLC	工業電腦用板卡銷售業務	55.09%	55.09%	-
友通	DFI Co., Ltd.	工業電腦用板卡銷售業務	55.09%	55.09%	-

(接次頁)

(承前頁)

投資公 司名稱	子公司名稱	業務性質	綜合持股比		說明
			111.12.31	110.12.31	
友通	Yan Tong Technology Ltd. (Yan Tong)	一般投資業務	55.09%	55.09%	-
友通	Diamond Flower Information (NL) B.V.	工業電腦用板卡銷售業務	55.09%	55.09%	-
友通	Brainstorm Corporation (Brainstorm)	電腦及其週邊設備批發及 零售業務	19.33%	19.33%	註七及 十二
Yan Tong	東莞衍通電子資訊有限公司	電腦機板、板卡、主機、電 子零配件生產和銷售業務	55.09%	55.09%	-
Yan Tong	深圳衍英豪商貿有限公司	電腦機板、板卡、主機、電 子零配件批發及進出口業 務	55.09%	55.09%	-
友通	其陽科技股份有限公司 (其陽)	工業電腦主機板及相關產 品之設計、製造及銷售	28.31%	28.31%	註二
其陽	Wise Way	投資業務	28.31%	28.31%	註二
其陽	Aewin Tech Inc.	電腦及其週邊設備與軟體 批發業務	28.31%	28.31%	註二
Wise Way	Bright Profit	投資業務	28.31%	28.31%	註二
Bright Profit	北京其陽華夏科技有限公司 (北京其陽)	電腦及其週邊設備與軟體 批發業務	28.31%	28.31%	註二
北京其陽	深圳其鑫科技有限公司	電腦及其週邊設備與軟體 批發業務	28.31%	28.31%	註二
友通	羅昇企業股份有限公司(羅昇)	自動化控制及工業傳動系 統之測試、加工、銷售、維 修及機電整合	26.48%	26.48%	註一
羅昇	Cyber South Management Ltd. (Cyber South)	控股公司	26.48%	26.48%	註一
羅昇 /Proton/Cyber South	天津羅昇企業有限公司	傳動機械零組件之買賣	26.48%	26.48%	註一
羅昇	香港羅昇企業有限公司	傳動機械零組件之買賣	26.48%	26.48%	註一
羅昇/達利/達 利貳/ 達利管顧	達昇能源股份有限公司(達昇 能源)(原明基能源技術股份有 限公司)	能源技術服務	26.44%	83.00%	註十四
達昇能源	BlueWalker GmbH (BWA)	能源管理產品之買賣及服 務	26.44%	-	註二及 六
羅昇	資騰科技股份有限公司(資騰)	半導體光電設備暨耗材之 買賣及設備維修服務	15.89%	-	註二及 六
資騰	Standard Technology Corp.(STCBVI)	控股公司	15.89%	-	註二及 六
Standard Technology Corp.	資騰國際貿易(上海)有限公司 (上海資騰)	半導體光電設備暨耗材之 買賣及設備維修服務	15.89%	-	註二及 六
Cyber South	Proton Inc. (Proton)	控股公司	26.48%	26.48%	註一
Cyber South	Ace Tek (HK) Holding Co., Ltd. (Ace Tek)	控股公司	26.48%	26.48%	註一
Cyber South	蘇州羅彥自動化設備有限公 司	機械傳動與控制產品之加 工及技術服務	26.48%	26.48%	註一

(接次頁)

(承前頁)

投資公 司名稱	子公司名稱	業務性質	綜合持股比		說明
			111.12.31	110.12.31	
Cyber South	津浩動力(天津)有限公司	機械傳動產品之生產及加工	26.48%	26.48%	註一
Cyber South	許昌羅昇智能裝備有限公司	工業機器人相關產品之批發及零售	-	26.48%	註十三
Ace Tek	全昇信息技術(天津)有限公司	電子系統整合	26.48%	26.48%	註一
本公司/達利貳	凱圖國際股份有限公司(凱圖)	醫療器材買賣	40.00%	40.00%	註一
凱圖	K2 Medical (Thailand) Co., Ltd.	醫療器材買賣	19.60%	19.60%	註一
凱圖	楷圖(上海)商貿有限公司	醫療器材買賣	40.00%	40.00%	註一
凱圖	PT. Frismed Hoslab Indonesia	醫療器材買賣	26.80%	26.80%	註一
本公司/達利/ 達利貳	眾福科技股份有限公司(眾福)	航海顯示器光電模組之設計製造及銷售	38.35%	38.35%	註一
眾福	Data Image (Mauritius) Corporation	投資業務	38.35%	38.35%	註一
Data Image (Mauritius) Corporation	眾福科技(蘇州)有限公司	觸控式液晶顯示器模組及液晶顯示器模組之製造及加工買賣	38.35%	38.35%	註一
眾福	鈺緯科技開發股份有限公司(鈺緯)	醫療器材與電腦週邊設備之研究開發、製造及銷售	13.63%	13.63%	註一及七
鈺緯	DIVA Laboratories GmbH	顯示器買賣	13.63%	13.63%	註一及七
鈺緯	DIVA Laboratories U.S., LLC	顯示器買賣	13.63%	13.63%	註一及七
鈺緯	全方位數位影像開發股份有限公司	顯示器買賣	13.63%	13.63%	註一及七
鈺緯	Diva Capital Inc.	控股公司	13.63%	13.63%	註一及七
Diva Capital Inc.	Diva Holding Inc.	控股公司	13.63%	13.63%	註一及七
Diva Holding Inc.	蘇州鈺緯醫療器械有限公司	醫療器材買賣及進出口	13.63%	13.63%	註一及七
本公司	合眾專訊系統及顧問(香港)有限公司(合眾)	電子產品買賣及智能服務	54.00%	54.00%	-
合眾	合眾智能科技有限公司	電子產品買賣及智能服務	54.00%	54.00%	-
本公司/達利/ 達利貳	勝品電通股份有限公司(勝品)	安全監視器之製造、買賣與進出口買賣業務	33.56%	33.56%	註一
勝品	泰勝電子股份有限公司(泰勝)	安全監視器之買賣及進出口業務	13.69%	13.69%	註一
泰勝	Messoa Technologies Inc.	安全監視器之買賣及進出口業務與維修服務	13.69%	13.69%	註一
本公司	邁達特數位股份有限公司(邁達特)(原聚碩科技股份有限公司)	經營資通訊基礎架構軟、硬體設備、數據運算及應用、數位化整合軟體等	51.41%	51.41%	-
邁達特/ 聚上雲	啟迪國際資訊股份有限公司(啟迪國際)	網路、通訊系統等軟、硬體買賣	40.84%	40.84%	註二
邁達特	聚上雲整合股份有限公司(聚上雲)	資料軟體及資料處理服務	51.41%	51.41%	-

(接次頁)

(承前頁)

投資公司名稱	子公司名稱	業務性質	綜合持股比		說明
			111.12.31	110.12.31	
邁達特	Corex (Pty) Ltd. (Corex)	電子產品進出口及買賣業務	51.41%	51.41%	註八
邁達特	前進國際股份有限公司 (前進國際)	應用軟體導入服務	17.53%	17.53%	註一及七
邁達特/聚上雲	典通股份有限公司(典通)	市場研究、行銷諮詢顧問及大數據雲端資料庫等服務	18.00%	18.00%	註一、七及十一
邁達特/GSH	逐鹿數位股份有限公司 (MRU)(原明基逐鹿股份有限公司(GST))	電腦資訊系統之研發及銷售	51.41%	99.96%	註十六
前進國際	仁資專業服務有限公司(仁資)	應用軟體導入服務	17.53%	17.53%	註一及七
典通	浚鴻數據開發股份有限公司 (浚鴻數據)	市場研究、行銷諮詢顧問及大數據雲端資料庫等服務	18.00%	18.00%	註一及四
本公司/達利/達利貳	矽瑪科技股份有限公司(矽瑪)	電子材料製造及批發	51.13%	51.13%	-
矽瑪	Aspire Asia Inc.	投資業務	51.13%	51.13%	-
矽瑪	Simula Technology Corp.	北美地區銷售業務	51.13%	51.13%	-
矽瑪	同星科技股份有限公司	USB電腦擴充基座與產品之研發、製造及銷售	30.34%	30.34%	註二及七
矽瑪/Aspire Asia Inc.	矽瑪企業(香港)有限公司	投資業務	51.13%	51.13%	-
Aspire Asia Inc.	Aspire Electronics Corp.	投資業務	48.62%	48.62%	註二
Aspire Electronics Corp.	無錫光雲通信科技有限公司	高速光學式傳輸線纜與模塊產品技術的研發之業務	26.17%	26.17%	註二
矽瑪企業(香港)有限公司	葳統科技(深圳)有限公司	生產電子連接器、插座、塑膠五金及電源插座	51.13%	51.13%	-
本公司/達利	國韶實業股份有限公司(國韶)	酒精及醫用消毒液之買賣	100.00%	100.00%	-
國韶	泰爾生技股份有限公司	酒精及醫用消毒液之買賣	100.00%	100.00%	-
國韶	醫強科技股份有限公司(醫強)	酒精及透析液製造	71.03%	66.57%	-
本公司/達利/達利貳/達利管顧	明泰科技股份有限公司(明泰)	製造及銷售寬頻產品、無線網路產品及電腦網路系統設備	59.98%	59.98%	-
明泰	Alpha Holdings Inc. (Alpha Holdings)	控股公司	59.98%	59.98%	-
明泰	Alpha Solutions Co.,Ltd.(Alpha Solutions)	網路設備及零件進出口買賣及支援服務	59.98%	59.98%	-
明泰	Alpha Networks Inc. (Alpha USA)	在美國地區銷售及採購服務	59.98%	59.98%	-
明泰	Alpha Technical Services Inc.(ATS)	提供售後支援服務	59.98%	59.98%	-
明泰	Alpha Networks (Hong Kong) Limited (Alpha HK)	控股公司	59.98%	59.98%	-
明泰	Alpha Networks Vietnam Company Limited(Alpha VN)	網路產品生產及銷售	59.98%	-	註五
明泰	盈泰投資股份有限公司 (盈泰投資)	控股公司	59.98%	59.98%	-

(接次頁)

(承前頁)

投資公司名稱	子公司名稱	業務性質	綜合持股比		說明
			111.12.31	110.12.31	
明泰	D-Link Asia Investment Pte, Ltd. (D-Link Asia)	對各種生產事業之投資	59.98%	59.98%	-
D-Link Asia	東莞明冠電子有限公司 (東莞明冠)	網路產品生產及銷售	59.98%	59.98%	-
D-Link Asia	明瑞電子(成都)有限公司	網路產品研發設計服務	59.98%	59.98%	-
東莞明冠	東莞明瑞電子有限公司	網路產品生產及銷售	59.98%	59.98%	-
Alpha HK	明泰電子科技(常熟)有限公司 (明泰常熟)	網路產品生產及銷售	59.98%	59.98%	-
盈泰投資	辰隆科技股份有限公司 (辰隆科技)	經營網路通訊產品系統服務整合供應及網路設備進出口買賣	59.98%	59.98%	-
盈泰投資	艾普勒科技股份有限公司 (艾普勒科技)	網路設備及零件買賣及技術支援服務	59.34%	59.34%	註四
明泰	仲琦科技股份有限公司 (仲琦科技)	通訊產品系統整合及電信產品之產銷	37.33%	37.33%	註二
仲琦科技	仲琦科技(薩摩亞)有限公司 (仲琦薩摩亞)	國際貿易	37.33%	37.33%	註二
仲琦科技	仲琦科技(荷蘭)有限公司 (仲琦荷蘭)	國際貿易	37.33%	37.33%	註二
仲琦科技	仲琦科技(美洲)有限公司 (仲琦美洲)	國際貿易	37.33%	37.33%	註二
仲琦科技	創基科技股份有限公司 (創基科技)	一般投資及車用電子產品	37.33%	37.33%	註二
仲琦科技	仲琦科技(越南)有限公司 (仲琦越南)	生產及銷售寬頻電信產品	37.33%	37.33%	註二
仲琦薩摩亞	仲琦科技(蘇州工業園區)有限公司 (仲琦蘇州)	生產及銷售寬頻電信產品	37.33%	37.33%	註二
仲琦薩摩亞	杰琦貿易(蘇州)有限公司 (杰琦貿易)	銷售寬頻網路產品及相關服務	37.33%	37.33%	註二
仲琦科技/盈泰	互動國際數位(股)公司(互動國際)	電信暨寬頻網路系統服務	19.33%	20.07%	註二
互動國際	華琦通訊設備(上海)有限公司 (華琦通訊)	電子通訊產品技術諮商、技術研發、維修及售後服務	19.33%	20.07%	註二

註一：合併公司持有該公司具表決權之股份雖未超過半數，惟因合併公司已取得該公司過半數之董事席次，經評估對該等公司具有控制。

註二：合併公司對該公司之綜合持股比例雖未超過半數，惟因合併公司對其直接及間接持有具表決權之股份合計超過半數而對其具有控制。

註三：合併公司持有明基材料 43.56% 之有表決權股份且為其單一最大股東，明基材料其餘 56.44% 持股未集中於特定股東，且依先前股東會其他股東之參與程度顯示合併公司具有取得股東會出席股東過半之表決權，故合併公司評估對明基材料及其子公司具有控制。

註四：係民國一一〇年度新設立。

註五：係民國一一一年度新設立。

註六：合併公司於民國一一一年度取得對該等公司之控制。

註七：合併公司於民國一一〇年度取得對該等公司之控制。

註八：合併公司於民國一一〇年度調整組織架構，由拍檔將其所有 Corex 之股權全數出售予邁達特(原聚碩)。

註九：因當地法令限制需透過他人名義持有該被投資公司 51% 之持股比例，若併同考量，PTME 已持有 E-POS 100% 之權益。

註十：合併子公司明基三豐持有康科特 40% 之有表決權股份且為其單一最大股東，康科特其餘 60% 持股未集中於特定股東，且依先前股東會其他股東之參與程度顯示合併公司具有取得股東會出席股東過半之表決權，故合併公司評估對康科特具有控制。

註十一：合併子公司邁達特持有前進國際 34.09% 之有表決權股份，並於民國一一〇年一月取得該公司持股比例共計 20.36% 原股東之支持函，承諾並支持邁達特主導該公司之重大營運攸關活動並同意協助取得過半數之董事席次，合併公司評估對前進國際具有控制，且已於民國一一〇年五月取得該公司過半數之董事席次。

註十二：如附註六(九)所述，合併子公司友通於民國一一〇年五月一日取得 Brainstorm 35.09% 之股權，根據股權購買協議及 Brainstorm 公司章程，友通取得 Brainstorm 55.29% 之表決權及董事過半席次，故對 Brainstorm 具有控制。

註十三：已於民國一一一年六月辦理清算。

註十四：合併公司於民國一一一年度調整組織架構，由羅昇於民國一一一年七月一日向達利、達利貳、達利管顧及非控制權益取得達昇能源 100% 股權。

註十五：如附註六(九)所述，合併子公司明基電通於民國一一一年九月三十日處分 BQHK 全數股權，因而喪失對該公司之控制。

註十六：合併公司於民國一一一年度調整組織架構，由邁達特於民國一一一年十二月一日向 GSH 取得逐鹿數位股份有限公司 100% 股權。

3. 未列入合併財務報告之子公司：無。

(四) 外幣

1. 外幣交易

外幣交易依交易日之匯率換算為功能性貨幣。於後續每一報導期間結束日(以下稱報導日)，外幣貨幣性項目依當日之匯率換算為功能性貨幣。以公允價值衡量之外幣非貨幣性項目依衡量公允價值當日之匯率換算為功能性貨幣，以歷史成本衡量之外幣非貨幣性項目則依交易日之匯率換算。

換算所產生之外幣兌換差異通常係認列於損益，惟指定為透過其他綜合損益按公允價值衡量之權益工具係認列於其他綜合損益。

2. 國外營運機構

國外營運機構之資產及負債，包括收購時產生之商譽及公允價值調整，係依報導日之匯率換算為本合併財務報告之表達貨幣；收益及費損項目係依當期平均匯率換算為本合併財務報告之表達貨幣，所產生之兌換差額均認列為其他綜合損益。

當處分國外營運機構致喪失控制、共同控制或重大影響時，與該國外營運機構相關之累計兌換差額係全數重分類為損益。處分部分含有國外營運機構之子公司時，相關累計兌換差額係按比例重新歸屬至非控制權益。處分部分含有國外營運機構之關聯企業或合資之投資時，相關累計兌換差額則按比例重分類至損益。

對國外營運機構之貨幣性應收或應付項目，若尚無清償計畫且不可能於可預見之未來予以清償時，其所產生之外幣兌換損益視為對該國外營運機構淨投資之一部分而認列為其他綜合損益。

(五) 資產與負債區分流動與非流動之分類標準

符合下列條件之一之資產列為流動資產，非屬流動資產之所有其他資產則列為非流動資產：

1. 預期於正常營業週期中實現該資產，或意圖將其出售或消耗；
2. 主要為交易目的而持有該資產；
3. 預期於報導期間後十二個月內實現該資產；或
4. 該資產為現金或約當現金，但於報導期間後至少十二個月將該資產交換或用以清償負債受到其他限制者除外。

符合下列條件之一之負債列為流動負債，非屬流動負債之所有其他負債則列為非流動負債：

1. 預期於正常營業週期中清償該負債；
2. 主要為交易目的而持有該負債；
3. 於報導期間後十二個月內到期清償該負債；或
4. 未具無條件將清償期限遞延至報導期間後至少十二個月之權利之負債。負債之條款，可能依交易對方之選擇，以發行權益工具而導致其清償者，並不影響其分類。

(六)現金及約當現金

現金包括庫存現金、支票存款及活期存款。約當現金係指可隨時轉換成定額現金且價值變動風險甚小之短期並具高度流動性之投資。定期存款符合前述定義且持有目的係滿足短期現金承諾而非投資或其他目的者，列報於約當現金。

銀行透支為可立即償還且屬於合併公司整體現金管理之一部分者，於現金流量表列為現金及約當現金之組成項目。

(七)金融工具

應收帳款及所發行之債務證券原始係於產生時認列。所有其他金融資產及金融負債原始係於合併公司成為金融工具合約條款之一方時認列。非透過損益按公允價值衡量之金融資產（除不包含重大財務組成部分之應收帳款外）或金融負債原始係按公允價值加計直接可歸屬於該取得或發行之交易成本衡量。不包含重大財務組成部分之應收帳款原始係按交易價格衡量。

1.金融資產

原始認列時金融資產分類為：按攤銷後成本衡量之金融資產、透過其他綜合損益按公允價值衡量之金融資產及透過損益按公允價值衡量之金融資產。依交易慣例購買或出售金融資產時，採用交易日會計處理。

合併公司僅於改變管理金融資產之經營模式時，始自下一個報導期間之首日起重新分類所有受影響之金融資產。

(1)按攤銷後成本衡量之金融資產

金融資產同時符合下列條件，且未指定為透過損益按公允價值衡量時，係按攤銷後成本衡量：

- 係以收取合約現金流量為目的之經營模式下持有該金融資產。
- 該金融資產之合約條款產生特定日期之現金流量，完全為支付本金及流通在外本金金額之利息。

該等金融資產於原始認列後，採有效利率法以攤銷後成本減除減損損失衡量。利息收入、外幣兌換損益及減損損失係認列於損益。除列時，將利益或損失列入損益。

(2)透過其他綜合損益按公允價值衡量之金融資產

債務工具投資同時符合下列條件，且未指定為透過損益按公允價值衡量時，係透過其他綜合損益按公允價值衡量：

- 係以收取合約現金流量及出售為目的之經營模式下持有該金融資產。
- 該金融資產之合約條款產生特定日期之現金流量，完全為支付本金及流通在外本金金額之利息。

合併公司於原始認列時，可作一不可撤銷之選擇，將非持有供交易之權益工具投資後續公允價值變動列報於其他綜合損益。前述選擇係按逐項工具基礎所作成。

屬債務工具投資者後續按公允價值衡量。按有效利息法計算之利息收入、外幣兌換損益及減損損失認列於損益，其餘淨利益或損失係認列為其他綜合損益。於除列時，將權益項下累計之其他綜合損益金額重新分類至損益。

屬權益工具投資者後續按公允價值衡量。股利收入（除非明顯代表部分投資成本之回收）係認列於損益。其餘淨利益或損失係認列為其他綜合損益，於除列時，則將權益項下累計之其他綜合損益重新分類至保留盈餘，不重新分類至損益。

權益投資之股利收入於合併公司有權利收取股利之日認列（通常係除息日）。

(3)透過損益按公允價值衡量之金融資產

非屬上述按攤銷後成本衡量或透過其他綜合損益按公允價值衡量之金融資產，係透過損益按公允價值衡量，包括衍生性金融資產。合併公司於原始認列時，為消除或重大減少會計配比不當，得不可撤銷地將符合按攤銷後成本衡量或透過其他綜合損益按公允價值衡量條件之金融資產，指定為透過損益按公允價值衡量之金融資產。

該等資產後續按公允價值衡量，再衡量產生之淨利益或損失（包含任何股利及利息收入），係認列為損益。

(4)評估合約現金流量是否完全為支付本金及流通在外本金金額之利息

依評估目的，本金係金融資產於原始認列時之公允價值，利息係由下列對價組成：貨幣時間價值、與特定期內流通在外本金金額相關之信用風險、其他基本放款風險與成本及利潤邊際。

評估合約現金流量是否完全為支付本金及流通在外本金金額之利息，合併公司考量金融工具合約條款，包括評估金融資產是否包含一項可改變合約現金流量時點或金額之合約條款，導致其不符合此條件。於評估時，合併公司考量：

- 任何會改變合約現金流量時點或金額之或有事項；
- 可能調整合約票面利率之條款，包括變動利率之特性；
- 提前還款及展延特性；及
- 合併公司之請求權僅限於源自特定資產之現金流量之條款(例如無追索權特性)。

(5) 金融資產減損

合併公司針對按攤銷後成本衡量之金融資產(包括現金及約當現金、應收票據及應收帳款、其他應收款及其他金融資產等)之預期信用損失認列備抵損失。

下列金融資產係按十二個月預期信用損失金額衡量備抵損失，其餘係按存續期間預期信用損失金額衡量：

- 銀行存款之信用風險(即金融工具之預期存續期間發生違約之風險)自原始認列後未顯著增加。

應收帳款之備抵損失係按存續期間預期信用損失金額衡量。

存續期間預期信用損失係指金融工具預期存續期間所有可能違約事項產生之預期信用損失。十二個月預期信用損失係指金融工具於報導日後十二個月內可能違約事項所產生之預期信用損失(或較短期間，若金融工具之預期存續期間短於十二個月時)。

衡量預期信用損失之最長期間為合併公司暴露於信用風險之最長合約期間。

於判定自原始認列後信用風險是否已顯著增加時，合併公司考量合理且可佐證之資訊(無需過度成本或投入即可取得)，包括質性及量化資訊，及根據合併公司之歷史經驗、信用評估及前瞻性資訊所作之分析。

預期信用損失為金融工具預期存續期間信用損失之機率加權估計值。信用損失係按所有現金短收之現值衡量，亦即合併公司依據合約可收取之現金流量與合併公司預期收取之現金流量之差額。預期信用損失係按金融資產之有效利率折現。

按攤銷後成本衡量之金融資產之備抵損失係自資產之帳面金額中扣除。

當合併公司回收金融資產整體或部分無法合理預期時，係直接減少其金融資產總帳面金額。合併公司係以是否合理預期可回收之基礎個別分析沖銷之時點及金額。合併公司預期已沖銷金額將不會重大迴轉。然而，已沖銷之金融資產仍可強制執行，以符合合併公司回收逾期金額之程序。

(6) 金融資產之除列

合併公司僅於對來自該資產現金流量之合約權利終止，或已移轉金融資產且該資產所有權幾乎所有之風險及報酬已移轉予其他企業，或既未移轉亦未保留該資產所有權之幾乎所有風險及報酬且未保留該金融資產之控制時，始將金融資產除列。

合併公司簽訂移轉金融資產之交易，若保留已移轉資產所有權之所有或幾乎所有風險及報酬，則仍持續認列該金融資產於資產負債表。

2. 金融負債及權益工具

(1) 負債或權益之分類

合併公司發行之債務及權益工具係依據合約協議之實質與金融負債及權益工具之定義分類為金融負債或權益。權益工具係指表彰合併公司之資產減除所有負債後剩餘權益之任何合約。合併公司發行之權益工具係以取得之價款扣除直接發行成本後之金額認列。

(2) 金融負債

金融負債係分類為按攤銷後成本或透過損益按公允價值衡量。金融負債若屬持有供交易、衍生工具或於原始認列時指定，則分類為透過損益按公允價值衡量。透過損益按公允價值衡量之金融負債係以公允價值衡量，且相關淨利益及損失，包括任何利息費用，係認列於損益。

按攤銷後成本衡量之金融負債後續採有效利息法按攤銷後成本衡量。利息費用及兌換損益係認列於損益。除列時之任何利益或損失亦係認列於損益。

(3) 金融負債之除列

合併公司係於合約義務已履行、取消或到期時，除列金融負債。當金融負債條款修改且修改後負債之現金流量有重大差異，則除列原金融負債，並以修改後條款為基礎按公允價值認列新金融負債。

除列金融負債時，其帳面金額與所支付或應支付對價總額(包含任何所移轉之非現金資產或承擔之負債)間之差額認為損益。

(4) 金融資產及負債之互抵

金融資產及金融負債僅於合併公司目前有法律上可執行之權利進行互抵及有意圖以淨額交割或同時變現資產及清償負債時，方予以互抵並以淨額表達於資產負債表。

3. 衍生金融工具

合併公司為規避外幣風險之暴險而持有衍生金融工具。衍生工具原始認列時係按公允價值衡量，交易成本則認為損益；後續依公允價值衡量，再衡量產生之利益或損失直接列入損益。當衍生工具之公允價值為正值時，列為金融資產；公允價值為負值時，列為金融負債。

(八) 存 貨

存貨係以成本與淨變現價值孰低衡量。成本包括使其達到可供使用的地點及狀態所發生之取得、產製或加工成本及其他成本，並採加權平均法計算。其中固定製造費用係按生產設備之正常產能或實際產量孰高者分攤至製成品及在製品，變動製造費用則以實際產量為分攤基礎。淨變現價值係指正常營業下之估計售價減除估計完工尚需投入之成本及完成出售所須之銷售費用後之餘額。

(九) 待出售非流動資產

非流動資產或由資產及負債組成之處分群組，於高度很有可能將透過出售而非持續使用以回收其帳面金額時，分類為待出售。資產或處分群組中之組成部分於原始分類至待出售前，依合併公司之會計政策重新衡量。分類為待出售後，係以其帳面金額與公允價值減出售成本孰低為衡量基礎。任何處分群組之減損損失首先分攤至商譽，再依比例基礎分攤至其餘之資產及負債，惟該損失不分配至非屬國際會計準則第三十六號資產減損範圍之資產，前述項目繼續依照合併公司之會計政策衡量。對原始分類為待出售所認列之減損損失及後續再衡量所產生之利益及損失係認為損益，惟回升之利益不得超過已認列之累積減損損失。

無形資產及不動產、廠房及設備分類為待出售時，即不再提列折舊或攤銷。此外，採用權益法認列之投資分類為待出售時，即停止採用權益法。

(十) 投資關聯企業

關聯企業係指合併公司對其財務及營運政策具有重大影響，但非控制或聯合控制者。

合併公司對於關聯企業之權益採用權益法處理。權益法下，原始取得時係依成本認列，投資成本包含交易之成本。投資關聯企業之帳面金額包括原始投資時所辨認之商譽，減除任何累計減損損失。合併公司於評估減損時，係將投資之整體帳面金額(含商譽)視為單一資產，比較可回收金額與帳面金額，進行減損測試，所認列之減損損失係作為投資帳面金額之減少。任何減損損失之迴轉，於該投資之可回收金額後續增加之範圍內認列。

合併公司自具有重大影響之日起至喪失重大影響之日止，依權益比例認列各該投資關聯企業之損益及其他綜合損益之金額。當關聯企業發生非損益及其他綜合損益之權益變動且不影響合併公司對其之持股比例時，合併公司將所有權益變動按持股比例認列為資本公積。

合併公司與關聯企業間之交易所產生之未實現利益及損失，僅在非關係人投資者對關聯企業之權益範圍內，認列於企業財務報表。

關聯企業之財務報表業已適當調整，俾使其會計政策與合併公司所使用之會計政策一致。

當合併公司依比例應認列關聯企業之損失份額等於或超過其在關聯企業之權益時，即停止認列其損失，而僅於發生法定義務、推定義務或已代該被投資公司支付款項之範圍內，認列額外之損失及相關負債。

關聯企業發行新股時，若合併公司未按持股比例認購，致使持股比例發生變動，並因而使投資之股權淨值發生增減時，其增減數調整資本公積及採用權益法之投資；若此項調整係沖減資本公積，但由採用權益法之投資所產生之資本公積餘額不足時，其差額則借記保留盈餘。惟若屬合併公司未按持股比例認購，致使其對關聯企業之所有權權益減少者，先前於其他綜合損益中所認列與該關聯企業有關之金額係按減少比例重分類，其會計處理之基礎與關聯企業若直接處分相關資產或負債所必須遵循之基礎相同。

(十一) 聯合協議

合資係一項聯合協議，據此對該協議具有聯合控制之各方(即合資者)對於該協議之淨資產具有權利。合資者應將其合資權益認列為一項投資，並依國際會計準則第二十八號「投資關聯企業」之規定採用權益法處理該投資，除非企業依該準則之規定豁免適用權益法。有關權益法之會計處理，請參考附註四(十)。

合併公司於評估聯合協議之分類時，考量了該協議之架構、單獨載具之法律形式、合約協議之條款及其他事實與情況。於事實及情況改變時，合併公司將重新評估所參與之聯合協議類型是否改變。

(十二) 投資性不動產

投資性不動產係指持有供賺取租金或資產增值或二者兼具而持有之不動產。投資性不動產原始認列時以成本衡量，後續以成本減累計折舊及累計減損衡量，其折舊方法、耐用年限及殘值比照不動產、廠房及設備規定。成本包含可直接歸屬於取得投資性不動產之費用及為使投資性不動產達到可使用狀態之任何可直接歸屬之成本及借款資本化成本。

投資性不動產處分利益或損失（以淨處分價款與該項目之帳面金額間之差額計算）係認列於損益。

投資性不動產之租金收益係於租賃期間按直線法認列。給與之租賃誘因係於租賃期間認列為租賃收益之調整。

當投資性不動產用途變更而重分類為不動產、廠房及設備時，以變更用途時之帳面金額予以重分類。

(十三) 不動產、廠房及設備

1. 認列與衡量

不動產、廠房及設備係依成本（包括資本化之借款成本）減累計折舊及任何累計減損衡量。

不動產、廠房及設備之重大組成部分耐用年限不同時，則視為不動產、廠房及設備之單獨項目（主要組成部分）處理。

不動產、廠房及設備之處分利益或損失係認列於損益。

2. 後續成本

後續支出僅於其未來經濟效益很有可能流入合併公司時始予以資本化。

3. 折 舊

折舊係依資產成本減除殘值計算，並採直線法於每一組成部分之估計耐用年限內認列為損益。除土地無須提列折舊外，其餘之估計耐用年限為：房屋及建築，5~55年；機器設備，2~10年；辦公設備，3年；其他設備，3~10年。

折舊方法、耐用年限及殘值於每一報導日加以檢視，任何估計變動之影響則推延調整。

4. 重分類至投資性不動產

當供自用之不動產變更用途為投資性不動產時，該項不動產係以變更用途時之帳面金額重分類為投資性不動產。

(十四) 租 賃

合併公司係於合約成立日評估合約是否係屬於或包含租賃，若合約轉讓對已辨認資產之使用之控制權一段時間以換得對價，則合約係屬於或包含租賃。

1. 承租人

合併公司於租賃開始日認列使用權資產及租賃負債，使用權資產係以成本為原始衡量，該成本包含租賃負債之原始衡量金額，調整租賃開始日或之前支付之任何租賃給付，並加計所發生之原始直接成本及為拆卸、移除標的資產及復原其所在地點或標的資產之估計成本，同時減除收取之任何租賃誘因。

使用權資產後續於租賃開始日至使用權資產之耐用年限屆滿時或租賃期間屆滿時兩者之較早者以直線法提列折舊。此外，合併公司定期評估使用權資產是否發生減損並處理任何已發生之減損損失，並於租賃負債發生再衡量的情況下配合調整使用權資產。

租賃負債係以租賃開始日尚未支付之租賃給付之現值為原始衡量。若租賃隱含利率容易確定，則折現率為該利率，若並非容易確定，則使用合併公司之增額借款利率。一般而言，合併公司係採用增額借款利率為折現率。

計入租賃負債衡量之租賃給付包括：

- (1) 固定給付，包括實質固定給付；
- (2) 取決於某項指數或費率之變動租賃給付，採用租賃開始日之指數或費率為原始衡量。
- (3) 預期支付之殘值保證金額；及
- (4) 於合理確定將行使購買選擇權或租賃終止選擇權時之行使價格或所須支付之罰款。

租賃負債後續係以有效利息法計提利息，並於發生以下情況時再衡量其金額：

- (1) 用以決定租賃給付之指數或費率變動導致未來租賃給付有變動；
- (2) 預期支付之殘值保證金額有變動；

- (3) 標的資產購買選擇權之評估有變動；
- (4) 對是否行使延長或終止選擇權之估計有所變動，而更改對租賃期間之評估；
- (5) 租賃標的、範圍或其他條款之修改。

租賃負債因前述用以決定租賃給付之指數或費率變動以及購買、延長或終止選擇權之評估變動而再衡量時，係相對應調整使用權資產之帳面金額，並於使用權資產之帳面金額減至零時，將剩餘之再衡量金額認列於損益中。

對於減少租賃範圍之租賃修改，則係減少使用權資產之帳面金額以反映租賃之部分或全面終止，並將其與租賃負債再衡量金額間之差額則認列於損益中。

合併公司將不符合投資性不動產定義之使用權資產及租賃負債分別以單行項目表達於資產負債表中。

針對短期租賃及低價值標的資產租賃，合併公司選擇不認列使用權資產及租賃負債，而係將相關租賃給付依直線基礎於租賃期間內認列為費用。

2. 出租人

合併公司為出租人之交易，係於租賃成立日將租賃合約依其是否移轉附屬於標的資產所有權之幾乎所有風險與報酬分類，若是則分類為融資租賃，否則分類為營業租賃。於評估時，合併公司考量包括租賃期間是否涵蓋標的資產經濟年限之主要部分等相關特定指標。

若合併公司為轉租出租人，則係分別處理主租賃及轉租交易，並以主租賃所產生之使用權資產評估轉租交易之分類。若主租賃為短期租賃並適用認列豁免，則應將其轉租交易分類為營業租賃。

針對營業租賃，合併公司採直線基礎將所收取之租賃給付於租賃期間內認列為租金收入。

(十五) 無形資產

1. 商譽

收購子公司產生之商譽認列於無形資產。商譽原始認列之衡量請參閱附註四(二十三)。商譽不予攤銷，而依成本減累計減損予以衡量。

2. 其他無形資產

合併公司取得外購軟體、商標權、客戶關係及專利權等其他無形資產係以成本或收購日之公允價值減除累計攤銷與累計減損衡量。攤銷金額係依直線法按估計耐用年限計提，攤銷數認列於損益：外購軟體，1~5年；商標權，7~10年；客戶關係，5~13年；專利權，5~10年。

合併公司於每一報導日檢視無形資產之殘值、耐用年限及攤銷方法，並於必要時適當調整。

(十六) 非金融資產減損

合併公司於每一報導日評估是否有跡象顯示非金融資產（除存貨及遞延所得稅資產外）之帳面金額可能有減損。若有任一跡象存在，則估計該資產之可回收金額。商譽係每年定期或當有減損跡象時進行減損測試。

為減損測試之目的，係將現金流入大部分獨立於其他個別資產或資產群組之現金流入之一組資產作為最小可辨認資產群組。企業合併取得之商譽係分攤至預期可自合併綜效受益之各現金產生單位或現金產生單位群組。

可回收金額為個別資產或現金產生單位之公允價值減處分成本與其使用價值孰高者。於評估使用價值時，估計未來現金流量係以稅前折現率折算至現值，該折現率應反映現時市場對貨幣時間價值及對該資產或現金產生單位特定風險之評估。

個別資產或現金產生單位之可回收金額若低於帳面金額，則認列減損損失。減損損失係立即認列於損益，且係先減少該現金產生單位受攤商譽之帳面金額，次就該單位內其他各資產帳面金額之比例減少各該資產帳面金額。

商譽減損損失不予迴轉。商譽以外之非金融資產則僅在不超過該資產若未於以前年度認列減損損失時所決定之帳面金額（減除折舊或攤銷）之範圍內迴轉。

(十七) 負債準備

負債準備之認列係因過去事件而負有現時義務，使合併公司未來很有可能需要流出具經濟效益之資源以清償該義務，且該義務之金額能可靠估計。

保固負債準備係於銷售商品或服務時認列，該項負債準備係根據歷史保固資料及所有可能結果按其相關機率加權衡量。

重組負債準備係俟合併公司核准詳細正式之重組計畫，且開始進行或公開發佈該重組計畫時，予以認列。未來營運損失不得認列為負債準備。

預期從合約所獲得之經濟效益低於履行該合約義務所發生不可避免之成本時，認列虧損性合約負債準備。該項負債準備係以終止合約之預計成本與持續該合約之預計淨成本間之孰低者的現值予以衡量。於認列虧損性合約負債準備前，對該合約相關資產之任何減損損失予以認列。

(十八)收入之認列

收入係按移轉商品或勞務而預期有權取得之對價衡量。合併公司係於對商品或勞務之控制移轉予客戶而滿足履約義務時認列收入。合併公司依主要收入項目說明如下：

1.銷售商品

合併公司係於對商品之控制移轉予客戶時認列收入。該商品之控制移轉係指商品已交付給客戶，且已無會影響客戶接受該商品之未履約義務。交付係發生於產品已運送至特定地點，客戶已依據交易條件接受商品，其陳舊過時及損失風險已移轉予客戶，且合併公司有客觀證據認為已滿足所有驗收條件之時點。合併公司依據歷史經驗及考量不同之合約條件，以估計可能發生之銷貨折讓，且僅於高度很有可能不會發生重大迴轉之範圍內認列收入。截至報導日止，合併公司將估計須支付予客戶之折讓金額，認列為退款負債。銷售之平均授信期間為 30 至 120 天，與同業之實務作法一致，故不包含融資要素。

合併公司提供標準保固因而負瑕疵退款之義務，且已就該義務認列保固負債準備，請詳附註六(十八)。

合併公司係於交付商品時認列應收帳款，因合併公司在該時點具無條件收取對價之權利。

2.提供勞務

合併公司提供醫療等服務，並於提供勞務之財務報導期間認列相關收入。

3.財務組成部分

合併公司預期移轉商品或勞務予客戶之時點與客戶為該商品或勞務付款之時點間隔皆不超過一年，因此，合併公司不調整交易價格之貨幣時間價值。

(十九)政府補助

政府補助僅於可合理確信合併公司將遵循政府補助所附加之條件，且將可收到該項補助時，始予認列。若政府補助係用於補償已發生之費用或損失，或係以給與合併公司立即財務支援為目的且無未來相關成本，則於其可收取之期間認列於損益。

以政府信用保證方式向金融機構取得之借款，合併公司係按市場利率計算借款之公允價值，其與所收取款項間之差額認列為遞延收入，於該借款期間依有系統之基礎將該遞延收入認列為營業外收入—其他收入。

(二十)員工福利

1.確定提撥計畫

確定提撥退休金計畫之提撥義務係於員工提供服務期間內認列為損益項下之員工福利費用。

2.確定福利計畫

確定福利退休金計畫下之淨義務係分別針對各項福利計畫以員工當期或以前期間服務所賺得之未來福利金額之折現值，並減除任何計畫資產的公允價值後之金額計算。折現率係以到期日與合併公司淨義務期限接近，且計價幣別與預期支付福利金相同之政府公債於報導日之市場殖利率為主。確定福利計畫之淨義務每年由合格精算師以預計單位福利法精算。

當計畫內容之福利改善，因員工過去服務使福利增加之部分，相關費用立即認列為損益。

淨確定福利負債(資產)之再衡量數，包含精算損益、計畫資產報酬(不包含利息)及資產上限影響數之任何變動(不包含利息)，係立即認列於其他綜合損益，並於當期轉入其他權益。

合併公司於縮減或清償發生時，認列確定福利計畫之縮減或清償損益。縮減或清償損益包括任何計畫資產公允價值之變動及確定福利義務現值之變動。

3.短期員工福利

短期員工福利義務係以未折現之基礎衡量，且於提供相關服務時認列為費用。有關短期現金紅利或分紅計畫下預期支付之金額，若係因員工過去提供服務而使合併公司負有現時之法定或推定支付義務，且該義務能可靠估計時，將該金額認列為負債。

(廿一) 股份基礎給付交易

權益交割之股份基礎給付協議以給與日之公允價值衡量，於該獎勵之既得期間內，認列費用並增加相對權益。認列之費用係隨預期符合服務條件及非市價既得條件之獎勵數量予以調整；而最終認列之金額係以既得日符合服務條件及非市價既得條件之獎勵數量為基礎衡量。

有關股份基礎給付獎勵之非既得條件，已反映於股份基礎給付給與日公允價值之衡量，且預期與實際結果間之差異無須作核實調整。

合併公司辦理現金增資保留股份給員工認購時，其給與日為合併公司通知員工認購價格及得認購股數之日。

(廿二) 所得稅

所得稅包括當期及遞延所得稅。除與企業合併、直接認列於權益或其他綜合損益之項目相關者外，當期所得稅及遞延所得稅應認列於損益。

當期所得稅包括依據當年度課稅所得（損失）計算之預計應付所得稅或應收退稅款，及任何對以前年度應付所得稅或應收退稅款之調整。其金額係反映所得稅相關不確定性（若有）後，按報導日之法定稅率或實質性立法之稅率衡量預期將支付或收取款項之最佳估計值。

遞延所得稅係就資產及負債於財務報導目的之帳面金額與其課稅基礎之暫時性差異予以衡量認列。下列情況產生之暫時性差異不予認列遞延所得稅：

1. 非屬企業合併之交易原始認列之資產或負債，且於交易當時不影響會計利潤及課稅所得（損失）者。
2. 因投資子公司、關聯企業及合資權益所產生之暫時性差異，合併公司可控制暫時性差異迴轉之時點且很有可能於可預見之未來不會迴轉者；以及
3. 商譽之原始認列所產生之應課稅暫時性差異。

對於未使用之課稅損失及未使用所得稅抵減遞轉後期，與可減除暫時性差異，在很有可能未來課稅所得可供使用之範圍內，認列為遞延所得稅資產。並於每一報導日予以重評估，就相關所得稅利益非屬很有可能實現之範圍內予以調減；或在變成很有可能足夠課稅所得之範圍內迴轉原已減少之金額。

遞延所得稅係以預期暫時性差異迴轉時之稅率衡量，採用報導日之法定稅率或實質性立法稅率為基礎，並已反映所得稅相關不確定性（若有）。

合併公司僅於同時符合下列條件時，始將遞延所得稅資產及遞延所得稅負債互抵：

1. 有法定執行權將當期所得稅資產及當期所得稅負債互抵；且
2. 遞延所得稅資產及遞延所得稅負債與下列由同一稅捐機關課徵所得稅之納稅主體之一有關：
 - (1) 同一納稅主體；或
 - (2) 不同納稅主體，惟各主體意圖在重大金額之遞延所得稅資產預期回收及遞延所得稅負債預期清償之每一未來期間，將當期所得稅負債及資產以淨額基礎清償，或同時實現資產及清償負債。

(廿三) 企業合併

合併公司採用收購法處理企業合併，依收購日移轉對價之公允價值，包括歸屬於被收購者任何非控制權益之金額，減除所取得之可辨認資產及承擔之負債之淨額（通常為公允價值）來衡量商譽。若減除後之餘額為負數，則合併公司重新評估是否已正確辨認所有取得之資產及承擔之負債後，始將廉價購買利益認列於損益。

除與發行債務或權益工具相關者外，企業合併相關之交易成本均應於發生時立即認列為費用。

被收購者之非控制權益中，若屬現時所有權權益，且其持有者有權於清算發生時按比例份額享有企業淨資產者，合併公司係依逐筆交易基礎，選擇按收購日之公允價值或按現時所有權工具對被收購者可辨認淨資產之已認列金額所享有之比例份額衡量之。其他非控制權益則按其收購日之公允價值或依金管會認可之國際財務報導準則所規定之其他基礎衡量。

於分階段達成之企業合併中，合併公司以收購日之公允價值重新衡量其先前已持有被收購者之權益，若因而產生任何利益或損失，則認列為損益。對於被收購者權益價值之變動於收購日前已於其他綜合損益中認列之金額，應依合併公司若直接處分其先前已持有權益之相同方式處理，若處分該權益時宜將其重分類至損益，則該金額係重分類至損益。

若企業合併之原始會計處理於合併交易發生之報導日前尚未完成，合併公司對於尚未完成之會計處理項目係以暫定金額認列，並於衡量期間內予以追溯調整或認列額外之資產或負債，以反映於衡量期間所取得關於收購日已存在事實與情況之新資訊。衡量期間自收購日起不超過一年。

移轉對價中所包含之或有對價係以收購日之公允價值認列。收購日後或有對價公允價值之變動若屬衡量期間調

整者，係追溯調整收購成本並相對調整商譽。衡量期間調整係因合併公司於收購日後始取得關於收購日已存在事實與情況之額外資訊所作之調整，衡量期間自收購日起不超過一年。對於非屬衡量期間調整之或有對價公允價值變動，其會計處理係取決於或有對價之分類。或有對價分類為權益者不得再衡量，且其後續交割係在權益內調整。其他或有對價於收購日後之每一報導日按公允價值衡量，且公允價值變動認列為損益。

(廿四)每股盈餘

合併公司列示歸屬於本公司普通股權益持有人之基本及稀釋每股盈餘。基本每股盈餘係以歸屬於本公司普通股權益持有人之損益，除以當期加權平均流通在外普通股股數計算之。稀釋每股盈餘則係將歸屬於本公司普通股權益持有人之損益及加權平均流通在外普通股股數，分別調整所有潛在稀釋普通股之影響後計算之。合併公司之潛在稀釋普通股為得採股票發放之員工酬勞。

(廿五)部門資訊

營運部門係合併公司之組成部分，從事可能賺得收入並發生費用(包括與合併公司內其他組成部分間交易相關之收入及費用)之經營活動。所有營運部門之營運結果均定期由合併公司主要營運決策者複核，以制定分配資源予該部門之決策並評量其績效。各營運部門均具單獨之財務資訊。

五、重大會計判斷、估計及假設不確定性之主要來源

管理階層依編製準則及金管會認可之國際財務報導準則編製本合併財務報告時，必須作出判斷、估計及假設，其將對會計政策之採用及資產、負債、收益及費用之報導金額有所影響。實際結果可能與估計存有差異。

管理階層持續檢視估計及基本假設，會計估計變動於變動期間及受影響之未來期間予以認列。

會計政策涉及重大判斷，且對本合併財務報告已認列金額有重大影響之資訊如下：

(一)對被投資公司是否具實質控制之判斷

合併公司持有達方電子股份有限公司(達方)25.73%之有表決權股份且為其單一最大股東，達方其餘74.27%持股雖未集中於特定股東，合併公司仍無法取得達方過半之董事席次，且亦未取得股東會出席股東過半之表決權，故判定合併公司對達方並無控制力，而僅具重大影響力，採用權益法評價。

以下假設及估計之不確定性具有導致資產及負債帳面金額於下個財務年度重大調整之重大風險，其相關資訊如下：

(一)存貨之評價

存貨係以成本與淨變現價值孰低進行續後衡量。由於合併公司屬電子產業，具有快速創新的特質以及高度競爭的環境，使得產品汰換速度快，價格變化也快，存貨可能因過時陳舊或市場價格下跌，導致存貨之成本可能超過其淨變現價值，致產生存貨跌價或呆滯損失。此存貨評價主要係依未來特定期間內之產品需求為估計基礎，故可能產生重大變動。

(二)商譽之減損評估

商譽減損之評估過程依賴合併公司之主觀判斷，包含辨認現金產生單位、分攤商譽至相關現金產生單位，及決定相關現金產生單位之可回收金額，任何由於經濟狀況之變遷或公司策略改變均可能造成評估結果之重大變動。

六、重要會計項目之說明

(一)現金及約當現金

	111.12.31	110.12.31
庫存現金及週轉金	\$ 117,402	129,192
活期存款及支票存款	22,900,128	15,946,167
原始到期日三個月以內之定期存款	7,667,105	1,706,121
	\$ 30,684,635	17,781,480

於民國一一一年及一一〇年十二月三十一日，原始到期日超過三個月之銀行定期存款分別為215,668千元及3,817,538千元，係分類為其他金融資產項下。

(二)透過損益按公允價值衡量之金融工具

	111.12.31	110.12.31
透過損益按公允價值衡量之金融資產－流動：		
遠期外匯合約	\$ 44,152	28,504
換匯合約	19,062	14,788
上市(櫃)公司股票	55,764	63,776
受益憑證－開放型基金	26,071	26,144
	\$ 145,049	133,212
	111.12.31	110.12.31
透過損益按公允價值衡量之金融資產－非流動：		
非上市(櫃)公司股票	\$ 510,844	338,296
股票賣回權	-	10,504
企業合併之或有對價	5,533	5,533
	\$ 516,377	354,333
	111.12.31	110.12.31
透過損益按公允價值衡量之金融負債－流動：		
遠期外匯合約	\$ (67,291)	(46,842)
換匯合約	(29,691)	(26,100)
企業合併之或有對價	-	(5,236)
	\$ (96,982)	(78,178)
	111.12.31	110.12.31
透過損益按公允價值衡量之金融負債－非流動：		
企業合併之或有對價	\$ (63,144)	(97,986)

上述企業合併之或有對價，係因合併公司以前年度併購子公司合眾、PTSE、益欣、PTE、Corex 及典通所產生，依各該股權購買之協議，或有對價係依據各該子公司未來年度估計之獲利狀況，以現金流量折現法分別估列。按公允價值再衡量認列於損益之金額請詳附註六(二十七)。

合併公司從事衍生金融工具交易係用以規避因營業及融資活動所暴露之匯率風險，因未適用避險會計列報為透過損益按公允價值衡量之金融資產及負債。合併公司於報導日尚未到期之衍生工具明細如下：

1.遠期外匯合約

	111.12.31	
	合約金額(千元)	到期期間
買入美元/賣出歐元	歐元 50,936	112.01~112.03
買入日幣/賣出美元	美元 18,916	112.01~112.02
買入美元/賣出加拿大幣	加拿大幣 7,000	112.01~112.03
買入台幣/賣出美元	美元 58,177	112.01~112.03
買入台幣/賣出歐元	歐元 4,770	112.01~112.03
買入歐元/賣出英鎊	英鎊 4,000	112.02~112.03
買入歐元/賣出美元	美元 6,176	112.01~112.02
買入美元/賣出里爾	美元 16,000	112.03
買入美元/賣出歐元	美元 800	112.01
買入美元/賣出墨西哥披索	美元 4,000	112.02
買入美元/賣出人民幣	美元 27,450	112.01
買入人民幣/賣出美元	美元 34,450	112.01~112.03
買入馬幣/賣出美元	馬幣 41,000	112.01~112.03
買入瑞典克朗/賣出歐元	歐元 1,000	112.03
買入美元/賣出泰銖	美元 3,000	112.03
買入美元/賣出台幣	美元 33,350	112.01~112.04
買入美元/賣出英鎊	英鎊 1,305	112.01
買入美元/賣出南非幣	美元 845	112.01

111.12.31		
	合約金額(千元)	到期期間
買入美元/賣出人民幣	人民幣 140,134	112.01
買入美元/賣出澳幣	澳幣 2,000	112.01

110.12.31		
	合約金額(千元)	到期期間
買入美元/賣出歐元	歐元 24,099	111.01~111.03
買入日幣/賣出美元	美元 33,000	111.01~111.02
買入日幣/賣出美元	日幣 34,034	111.01
買入美元/賣出加拿大幣	加拿大幣 9,000	111.02~111.04
買入美元/賣出盧比	美元 20,000	111.02~111.03
買入台幣/賣出美元	美元 54,560	111.01~111.04
買入台幣/賣出歐元	歐元 3,479	111.01~111.03
買入歐元/賣出英鎊	英鎊 5,000	111.02~111.03
買入歐元/賣出美元	美元 1,248	111.01
買入美元/賣出里爾	美元 18,000	111.02~111.03
買入美元/賣出日幣	日幣 2,200,000	111.02~111.04
買入美元/賣出墨西哥披索	美元 7,500	111.02
買入美元/賣出人民幣	美元 75,379	111.01~111.02
買入台幣/賣出人民幣	人民幣 1,000	111.03~111.04
買入人民幣/賣出美元	人民幣 6,156	111.01
買入人民幣/賣出美元	美元 51,950	111.01~111.04
買入馬幣/賣出美元	馬幣 34,000	111.01~111.02
買入瑞典克朗/賣出歐元	歐元 2,000	111.03
買入美元/賣出泰銖	美元 3,000	111.03
買入歐元/賣出美元	歐元 2,537	111.01
買入美元/賣出台幣	美元 18,740	111.01~111.03
買入美元/賣出英鎊	英鎊 847	111.01
買入美元/賣出南非幣	美元 1,850	111.01
買入美元/賣出澳幣	澳幣 2,000	111.04

2. 換匯合約

111.12.31		
	合約金額(千元)	到期期間
換入美元/換出人民幣	美元 5,000	112.01
換入美元/換出澳幣	澳幣 3,000	112.03
換入台幣/換出人民幣	人民幣 58,000	112.01
換入台幣/換出美元	美元 463,450	112.01~112.03

110.12.31		
	合約金額(千元)	到期期間
換入美元/換出台幣	美元 308,000	111.01~111.06
換入美元/換出澳幣	澳幣 3,000	111.03
換入美元/換出日幣	日幣 400,000	111.03
換入台幣/換出美元	美元 122,670	111.01

(三) 透過其他綜合損益按公允價值衡量之金融資產

	111.12.31	110.12.31
透過其他綜合損益按公允價值衡量之權益工具：		
國內上市(櫃)公司股票	\$ 9,622,987	17,742,517
國內興櫃公司股票	54,887	117,727
非上市(櫃)公司股票	653,364	288,852
	\$ 10,331,238	18,149,096

	<u>111.12.31</u>	<u>110.12.31</u>
流動	\$ 100,146	102,037
非流動	10,231,092	18,047,059
	\$ 10,331,238	18,149,096

合併公司持有上述權益工具投資為策略性投資且非為交易目的所持有，故已指定為透過其他綜合損益按公允價值衡量。

合併公司於民國一一〇年五月十二日喪失對友達光電股份有限公司之重大影響，故將其自採用權益法之投資轉列為透過其他綜合損益按公允價值衡量之金融資產，請詳附註六(八)之說明。

合併公司民國一一一年度及一一〇年度處分部份透過其他綜合損益按公允價值衡量之權益工具，處分價格分別為113,342千元及388,905千元，累積處分(損)益分別為89,701千元及305,395千元，並已將前述累積處分利益自其他權益移轉至保留盈餘。

(四)應收票據及應收帳款

	<u>111.12.31</u>	<u>110.12.31</u>
應收票據及帳款	\$ 38,508,359	30,288,125
應收票據及帳款－關係人	2,064,033	3,007,620
	40,572,392	33,295,745
減：備抵損失	(422,466)	(288,648)
	\$ 40,149,926	33,007,097

1.合併公司針對所有應收票據及應收帳款(含關係人)採用簡化作法估計預期信用損失，亦即使用存續期間預期信用損失衡量，並已納入前瞻性之資訊。合併公司應收票據及應收帳款(含關係人)之預期信用損失分析如下：

	<u>111.12.31</u>		
	<u>應收票據及 帳款帳面金額</u>	<u>加權平均預期 信用損失率</u>	<u>備抵存續期間預期 信用損失</u>
未逾期	\$ 37,241,253	0.04%	14,075
逾期90天以下	2,762,527	3.73%	103,176
逾期91~180天	272,360	36.46%	99,297
逾期181天以上	296,252	69.51%	205,918
	\$ 40,572,392		422,466

	<u>110.12.31</u>		
	<u>應收票據及 帳款帳面金額</u>	<u>加權平均預期 信用損失率</u>	<u>備抵存續期間預期 信用損失</u>
未逾期	\$ 31,105,342	0.06%	19,566
逾期90天以下	1,808,420	3.22%	58,237
逾期91~180天	82,772	36.75%	30,420
逾期181天以上	299,211	60.30%	180,425
	\$ 33,295,745		288,648

2.合併公司應收票據及應收帳款(含關係人)之備抵損失變動表如下：

	<u>111年度</u>	<u>110年度</u>
期初餘額	\$ 288,648	287,066
認列之減損損失(迴轉利益)	85,209	(4,129)
本年度因無法收回而沖銷之金額	(12,432)	(55,108)
外幣換算之影響	2,327	(13,216)
子公司首次併入影響數	5,412	74,035
重分類至待出售非流動資產	(10,307)	-
應收帳款保險理賠估計數	63,609	-
期末餘額	\$ 422,466	288,648

3. 合併公司與金融機構簽訂無追索權之應收帳款讓售合約，依合約約定合併公司不須承擔應收帳款無法回收之風險，僅須負擔因商業糾紛所造成之損失。由於合併公司已移轉上述應收帳款之所有權之幾乎所有風險及報酬且未對其持續參與，因此符合金融資產除列之條件。應收帳款債權除列後，係將對金融機構之債權列報於其他應收款。於報導日尚未到期之讓售應收帳款相關資訊如下：

111.12.31						
讓售對象	轉售金額	尚可預支	已預支	轉列其他	利率區間	擔保項目
		金額	金額	應收款金額		
中國信託商業銀行	\$ 361,931	-	325,738	36,193		-
台新國際商業銀行	921,910	-	921,910	-		-
台北富邦商業銀行	218,941	-	197,047	21,894		-
兆豐國際商業銀行	522,613	9,401	460,950	61,663		本票230,000
玉山商業銀行	225,506	-	202,956	22,550		-
Crefo Factoring Nord GmbH	30,471	-	24,270	6,201		-
凱基商業銀行	57,962	-	52,166	5,796		本票921,900
	\$ 2,339,334	9,401	2,185,037	154,297	2.15%~5.73%	1,151,900
110.12.31						
讓售對象	轉售金額	尚可預支	已預支	轉列其他	利率區間	擔保項目
		金額	金額	應收款金額		
中國信託商業銀行	\$ 5,812,413	-	5,695,217	117,196		-
台新國際商業銀行	8,903,357	-	8,903,357	-		-
台北富邦商業銀行	210,752	-	186,970	23,782		-
兆豐國際商業銀行	775,428	10,856	687,030	88,398		本票230,000
玉山商業銀行	168,587	-	151,728	16,859		-
Crefo Factoring Nord GmbH	40,546	-	33,242	7,304		-
凱基商業銀行	116,177	-	104,559	11,618		本票830,400
	\$ 16,027,260	10,856	15,762,103	265,157	0.54%~3.5%	1,060,400

合併公司之應收票據及帳款提供作為銀行借款之擔保情形，請詳附註八。

(五) 其他應收款

	111.12.31	110.12.31
應收帳款讓售減除預支價金餘額	\$ 154,297	265,157
其他應收款—其他(附註六(九))	2,230,163	614,555
	2,384,460	879,712
減：備抵損失	(30,674)	(27,625)
	2,353,786	852,087
其他應收款—關係人	304,287	304,166
	\$ 2,658,073	1,156,253

合併公司民國一一一年及一一〇年十二月三十一日之其他應收款除已提足備抵呆帳者外，其餘經評估後無預期信用損失。

(六) 存貨

	111.12.31	110.12.31
原料	\$ 12,074,598	17,701,524
在製品	3,348,222	3,206,842
製成品及商品	23,039,106	19,149,059
在途存貨	5,408,502	10,090,481
	\$ 43,870,428	50,147,906

民國一一一年度及一一〇年度認列為銷貨成本之存貨成本分別為 198,058,131 千元及 186,785,288 千元。另，因存貨沖減至淨變現價值認列存貨跌價損失分別為 705,094 千元及 71,767 千元。

合併公司之存貨提供作為銀行借款之擔保情形，請詳附註八。

(七)待出售非流動資產

- 合併子公司 QLPG 於民國一〇九年六月經董事會決議出售位於馬來西亞檳城之土地及建築物(帳面價值計 119,281 千元)予合併公司之關聯企業 Visco Technology Sdn. Bhd.，此項交易已於民國一一〇年第二季完成出售，淨處分價款為 561,173 千元(已收取價款 517,846 千元)，產生處分利益 365,338 千元，列報於「其他利益及損失」項下。
- 合併子公司羅昇於民國一一〇年五月經其董事會決議出售位於新北市三重區之土地及建築物，故將該等不動產帳面價值 73,452 千元轉列待出售非流動資產。前述部分資產已於民國一一一年前二季完成出售，出售價款為 46,401 千元，出售資產帳面價值為 31,777 千元，產生處分利益 14,624 千元，列報於「其他利益及損失」項下。
合併子公司天津羅昇於民國一一〇年十二月經其董事會決議出售位於天津市自貿試驗區之不動產(土地(含使用權)、建築物及廠房)，預計將於一年內完成出售，故將相關使用權資產—土地及建物計 239,149 千元轉列為待出售非流動資產。
羅昇及天津羅昇管理階層評估因受疫情及外在總體經濟環境之影響，上述資產不再符合分類為待出售資產之條件，故將此等資產金額計 346,592 千元重分類至不動產、廠房及設備及使用權資產項下，此重分類對民國一一一年度及一一〇年度合併公司之營運及財務並無重大影響。
- 合併子公司聯和醫材於民國一一〇年五月經其董事會決議出售位於新北市瑞芳區之土地、建築物及機器設備，該等資產帳面金額 163,910 千元重分類為待出售非流動資產。聯和醫材已於民國一一一年第一季完成出售，淨處分價款為 276,494 千元，產生處分利益 112,585 千元，列報於「其他利益及損失」項下。
- 合併子公司 BMS 於民國一一〇年七月董事會決議出售位於中國大陸蘇州市蘇州工業園區之部分不動產及相關資產(原帳列土地使用權、建築物、機器設備及遞延費用)，該等資產帳面價值為 301,762 千元，BMS 於民國一一一年三月與買方簽訂資產買賣協議，並於民國一一一年第三季完成出售，淨處分價款為 1,079,231 千元，產生處分利益 780,563 千元(扣除相關土地增值稅及所得稅前)，列報於「其他利益及損失」項下，截止至民國一一一年十二月三十一日，相關款項皆已收訖。
- 合併子公司友通及邁達特(原聚碩)於民國一一〇年前三季分別經董事會決議出售其分別位於新北市汐止區及高雄市之不動產，該等不動產帳面價值分別為 456,344 千元及 16,283 千元重分類為待出售非流動資產，並於民國一一〇年第四季完成出售，淨處分價款分別為 542,245 千元及 27,488 千元，產生處分利益分別為 85,901 千元及 10,123 千元，列報於「其他利益及損失」項下。

(八)採用權益法之投資

合併公司於報導日採用權益法之投資列示如下：

	111.12.31	110.12.31
關聯企業	\$ 5,444,855	4,035,990
合資企業	34,293	31,116
	\$ 5,479,148	4,067,106

1.關聯企業：

關聯企業名稱	與合併公司間 關係之性質	主要營業場 所／公司註 冊之國家	111.12.31		110.12.31	
			持有表 決權%	帳面 金額	持有表 決權%	帳面 金額
達方電子股份有 限公司(達方)	主要業務為電腦週邊 產品及電子零組件之 生產及銷售，為合併 公司之策略夥伴。	台灣	25.73%	2,716,577	25.73%	2,533,438
其他			-	2,728,278	-	1,502,552
				\$ 5,444,855		4,035,990

合併公司持有友達之持股比率低於20%，惟民國一一〇年五月十一日之前，本公司董事長擔任該公司董事並具參與決策能力，故對其具重大影響，而採用權益法評價。於民國一一〇年五月十一日本公司董事長辭任友達之董事，因此，本公司評估對友達之財務及營運政策無重大影響，而將其由權益法之投資轉列至透過其他綜合損益按公允價值衡量之金融資產—非流動，此改變產生處分投資利益1,979,741千元，列報於「其他利益及損失」項下。合併公司於民國一一〇年前二季採用權益法認列對友達損益之份額為1,255,867千元，其他綜合損益之份額為(63,478)千元。

合併子公司BBM原持有南京銀慶健康產業發展有限公司(南京銀慶)30%之股權，於民國一一〇年三月十七日經董事會決議出售南京銀慶15%股權，並已簽訂股份買賣契約書進行相關出售事宜，出售總價款為人民幣300,000千元，截至民國一一一年及一一〇年十二月三十一日止，累積已出售比例分別為15%及14.25%之股權，於民國一一一年度及一一〇年度收取價款分別為66,713千元及1,231,460千元(人民幣分別為15,150千元及285,000千元)，計產生處分投資利益分別為56,242千元及1,042,365千元，惟尚未導致喪失重大影響力。

本公司及合併子公司達利於民國一一一年第二季以現金734,676千元投資大江基因醫學股份有限公司取得23.43%之股權並擔任該公司董事，對其具有重大影響，而採用權益法評價。

本公司、合併子公司達利投資及盈泰投資於民國一一一年第四季以現金314,650千元投資鐳洋科技股份有限公司取得17.38%之股權，並擔任該公司五席董事之一席，對其具有重大影響，而採用權益法評價。

合併子公司QCES於民國一一〇年度以現金217,192千元增加投資原帳列透過其他綜合損益按公允價值衡量之金融資產—江蘇宇迪光學股份有限公司，共計持有20.97%之股權，取得重大影響，故將其轉列採用權益法投資。

民國一一一年度合併公司評估被投資公司The Linden Group Corp.之投資價值已產生減損，認列減損損失22,715千元，列報於「其他利益及損失」項下。

民國一一〇年第二季合併公司評估被投資公司DMC Components International, LLC之投資價值已產生減損，認列減損損失6,632千元，列報於「其他利益及損失」項下。

對合併公司具重大性之關聯企業已上市(櫃)者，其公允價值如下：

	<u>111.12.31</u>	<u>110.12.31</u>
達方	<u>\$ 2,722,394</u>	<u>3,651,465</u>

對合併公司具重大性之關聯企業其彙總性財務資訊如下：

(1) 達方之彙總性財務資訊

	<u>111.12.31</u>	<u>110.12.31</u>
流動資產	\$ 21,691,365	21,078,564
非流動資產	11,945,822	12,116,710
流動負債	(14,613,333)	(16,153,908)
非流動負債	(5,121,133)	(4,320,029)
淨資產	<u>\$ 13,902,721</u>	<u>12,721,337</u>
歸屬於非控制權益之淨資產	<u>\$ 3,388,170</u>	<u>2,879,152</u>
歸屬於被投資公司業主之淨資產	<u>\$ 10,514,551</u>	<u>9,842,185</u>

	<u>111年度</u>	<u>110年度</u>
營業收入	<u>\$ 29,535,253</u>	<u>28,048,736</u>
本期淨利	\$ 1,453,820	1,301,622
其他綜合損益	385,471	(174)
綜合損益總額	<u>\$ 1,839,291</u>	<u>1,301,448</u>
歸屬於非控制權益之綜合損益總額	<u>\$ 310,216</u>	<u>161,642</u>
歸屬於被投資公司業主之綜合損益總額	<u>\$ 1,529,075</u>	<u>1,139,806</u>

	<u>111年度</u>	<u>110年度</u>
期初合併公司對關聯企業淨資產所享份額	\$ 2,533,438	2,364,486
本期歸屬於合併公司之本期淨利	310,737	294,928
本期歸屬於合併公司之其他綜合損益	94,210	(1,731)
本期歸屬於合併公司之資本公積	(5,744)	55,808
本期自關聯企業所應收之股利	(216,064)	(180,053)
合併公司對關聯企業權益之期末帳面金額	<u>\$ 2,716,577</u>	<u>2,533,438</u>

(2) 合併公司採用權益法之關聯企業屬個別不重大者，其彙總財務資訊如下，該等財務資訊係於合併公司之合併財務報告中所包含之金額：

	<u>111.12.31</u>	<u>110.12.31</u>
對個別不重大關聯企業之權益之期末彙總帳面金額	<u>\$ 2,728,278</u>	<u>1,502,552</u>
	<u>111年度</u>	<u>110年度</u>
歸屬於合併公司之份額：		
本期淨利	\$ 52,390	55,040
其他綜合損益	(38,905)	(15,573)
綜合損益總額	<u>\$ 13,485</u>	<u>39,467</u>

2. 合資企業

合併公司採用權益法之合資企業皆屬個別不重大，其彙總財務資訊如下，該等財務資訊係於合併公司之合併財務報告中所包含之金額：

	<u>111.12.31</u>	<u>110.12.31</u>
個別不重大合資之權益之期末彙總帳面金額	<u>\$ 34,293</u>	<u>31,116</u>
	<u>111年度</u>	<u>110年度</u>
歸屬於合併公司之份額：		
本期淨利	\$ 3,438	1,792
其他綜合損益	465	175
綜合損益總額	<u>\$ 3,903</u>	<u>1,967</u>

(九) 子公司

1. 明基三豐取得子公司－康科特股份有限公司

(1) 取得子公司移轉對價

合併子公司明基三豐於民國一一〇年十二月二十七日經董事會決議，除參與康科特股份有限公司(以下簡稱康科特)以私募方式辦理之現金增資，取得25%之股權外，並透過公開收購於民國一一一年一月二十日取得康科特15%之股權。綜上，明基三豐以現金190,000千元累計持有康科特40%股權，為其單一最大股東，雖持有康科特少於半數之表決權，但考量該公司其餘股權未集中於特定股東，且依先前股東會其他股東之參與程度顯示合併公司具有取得股東會出席股東過半之表決權，故評估對其具有控制，並自收購日(民國一一一年一月二十日)起將康科特納入合併個體。

康科特主要營運為醫療藥品買賣服務、醫療器材租賃業務及管理顧問服務。收購康科特使合併公司得以擴展醫療管理領域及擴大醫療器材之銷售通路，並優化現有醫療相關服務，擴展醫療服務多元化。

(2) 取得之可辨認淨資產

民國一一一年一月二十日(收購日)取得康科特之可辨認資產及承擔負債之公允價值明細如下：

移轉對價：

現金	\$ 190,000
加：非控制權益(以可辨認淨資產公允價值按非控制權益之比例衡量)	406,633
減：取得之可辨認淨資產之公允價值：	
現金及約當現金	\$ 206,843
應收票據及帳款淨額	312,836
存貨	13,363
其他應收款	12,474
其他金融資產－流動	2,777
預付款項及其他流動資產	25,682
不動產、廠房及設備	143,993
使用權資產	5,841
投資性不動產	424,700
無形資產－電腦軟體	1,745

(接次頁)

(承前頁)

遞延所得稅資產	403	
其他金融資產—非流動	6,036	
其他非流動資產	3,656	
合約負債—流動	(38)	
當期所得稅負債	(5,964)	
應付票據及帳款	(257,718)	
其他應付款	(14,315)	
租賃負債(含流動及非流動)	(189,200)	
其他流動負債	(1,628)	
其他非流動負債	(4,800)	
遞延所得稅負債	(8,964)	677,722
廉價購買利益		<u>\$ (81,089)</u>

(3)經營成果之擬制性資訊

自民國一一年一月二十日(收購日)起至民國一一年十二月三十一日,康科特之經營成果即併入合併公司之合併綜合損益表,貢獻收入及淨利分別為846,958千元及47,945千元。若假設此項收購發生於民國一一年一月一日,則合併公司民國一一年一月一日至十二月三十一日之擬制性營業收入及稅後淨利將分別為239,878,400千元及11,080,833千元。

2.取得子公司—合躍生活廣場事業股份有限公司

(1)取得子公司移轉對價

合併子公司明基健康生活股份有限公司(以下簡稱明基健康)於民國一一年十一月二十四日經董事會決議,於民國一一年一月三日以現金105,300千元取得合躍生活廣場事業股份有限公司(以下簡稱合躍)60%股權,並自收購日(民國一一年一月三日)起將合躍納入合併個體。合躍主要營運為地區型專業連鎖複合型藥局,主要銷售成藥、嬰幼兒奶粉、紙製品及醫療器材等。收購合躍使合併公司得以擴大醫療產品之銷售通路,並優化現有醫療相關服務,擴展醫療服務多元化。

(2)取得之可辨認淨資產

民國一一年一月三日(收購日)取得合躍之可辨認資產及承擔負債之公允價值明細如下:

移轉對價:

現金		\$	105,300
加:非控制權益(以可辨認淨資產按非控制權益之比例衡量)			43,858
減:取得之可辨認淨資產之公允價值:			
現金及約當現金	\$	64,698	
應收票據及帳款		1,474	
其他應收款		18,340	
存貨		37,675	
透過其他綜合損益按公允價值衡量之金融資產		210	
不動產、廠房及設備		74,802	
使用權資產		16,510	
無形資產—客戶關係		9,648	
無形資產—其他		20,637	
其他金融資產—非流動		746	
短期借款		(29,300)	
應付票據及帳款		(27,411)	
其他應付款		(49,817)	
租賃負債(含流動及非流動)		(16,533)	
其他流動負債		(6,021)	
遞延所得稅負債		(6,013)	109,645
商譽			<u>\$ 39,513</u>

(3)無形資產

無形資產-客戶關係係依其經濟效益年限12年按直線法平均攤銷。

商譽主要係來自合躍在零售藥局市場之獲利能力，預期無所得稅效果。

(4)經營成果資訊

自民國一一一年一月三日(收購日)起至民國一一一年十二月三十一日，合躍之經營成果即併入合併公司之合併綜合損益表，貢獻收入及淨利分別為304,521千元及12,951千元。

3.取得子公司-資騰科技股份有限公司及其子公司

(1)取得子公司移轉對價

合併子公司羅昇於民國一一一年三月一日(收購日)以現金187,000千元取得資騰科技股份有限公司(資騰)60%之股權，因而取得對該公司之控制，並自收購日起將資騰及其子公司納入合併個體。資騰及其子公司主要從事半導體光電設備暨耗材之買賣及設備維修服務。合併公司收購資騰主係為優化半導體事業佈局，擴展業務，提供客戶全方位的產品與服務。

(2)取得之可辨認淨資產

民國一一一年三月一日(收購日)取得資騰及其子公司之可辨認資產及承擔之負債之公允價值明細如下：

移轉對價：

現金		\$	187,000
加：非控制權益(以可辨認淨資產公允價值按非控制權益之比例衡量)			79,375
減：取得之可辨認淨資產之公允價值：			
現金及約當現金	\$	164,493	
應收票據及帳款淨額		109,518	
應收票據及帳款-關係人		15,335	
其他應收款		1,012	
存貨		112,226	
預付款項及其他流動資產		5,738	
透過其他綜合損益按公允價值衡量之金融資產-非流動		1,434	
不動產、廠房及設備		2,841	
使用權資產		5,521	
無形資產-電腦軟體		1,039	
無形資產-客戶關係		92,585	
遞延所得稅資產		2,235	
其他非流動資產		237	
其他金融資產-非流動		21,589	
短期借款		(122,161)	
應付帳款		(65,200)	
其他應付款(含應付股利)		(75,849)	
本期所得稅負債		(5,969)	
合約負債-流動		(12,069)	
其他流動負債		(176)	
租賃負債(含流動及非流動)		(5,464)	
遞延所得稅負債		(44,806)	
其他非流動負債		(5,671)	
			198,438
商譽		\$	<u>67,937</u>

合併公司於衡量期間持續檢視上述事項，於民國一一一年度調整上述無形資產-客戶關係及非控制權益分別減少計18,509千元及5,475千元，及其他淨負債減少4,822千元，使得商譽增加計8,212千元。

(3)無形資產

上述客戶關係係依預計未來經濟效益期間按10.84年採直線法平均攤提。

商譽主要係來自資騰之獲利能力、合併綜效、未來市場發展及其人力團隊價值，預期無所得稅效果。

(4)經營成果之擬制資訊

自收購日起至民國一一一年十二月三十一日，資騰及其子公司之經營成果即併入合併公司之合併綜合損益表，貢獻之營業收入淨額及稅後淨利(包含併購取得之無形資產攤銷數)分別為548,580千元及36,298千元。若假設此項收購日發生於民國一一一年一月一日，則合併公司民國一一一年一月一日至十二月三十一日日之擬制性營業收入淨額及稅後淨利將分別為239,950,473千元及11,082,646千元。

4.取得子公司—BlueWalker GmbH

(1)取得子公司移轉對價

合併子公司羅昇於民國一一一年四月一日(收購日)以現金127,200千元(EUR4,000千元)取得BlueWalker GmbH(以下簡稱BWA)100%之股權，因而取得對該公司之控制，並自收購日起將其納入合併個體。BWA主要從事能源管理產品之買賣及服務。合併公司收購BWA主係為提升產品多元化及拓展產品銷售地區，提升整體經濟效率。

(2)取得之可辨認淨資產

民國一一一年四月一日(收購日)取得BWA之可辨認資產及承擔負債之公允價值明細如下：

移轉對價：

現金		\$	127,200
減：取得之可辨認淨資產之公允價值：			
現金及約當現金	\$	34,958	
應收票據及帳款淨額		27,389	
存貨		72,990	
預付款項及其他流動資產		2,746	
不動產、廠房及設備		636	
無形資產—電腦軟體		18	
無形資產—客戶關係		12,151	
無形資產—商標權		12,822	
遞延所得稅資產		1,273	
應付帳款		(33,314)	
其他應付款		(14,545)	
本期所得稅負債		(1,036)	
合約負債—流動		(624)	
其他流動負債		(311)	
一年內到期長期借款		(249)	
長期借款		(601)	
遞延所得稅負債		(4,994)	
其他非流動負債		(805)	
商譽		\$	<u>18,696</u>

合併公司於衡量期間持續檢視上述事項，於民國一一一年度調整上述無形資產—客戶關係減少計4,285千元及遞延所得稅負債減少計857千元，使得商譽增加計3,428千元。

(3)無形資產

上述客戶關係及商標權係依預計未來經濟效益期間分別按9.75年及10年採直線法平均攤提。

商譽主要係來自對於BWA之獲利能力、合併綜效、未來市場發展及其人力團隊價值，預期無所得稅效果。

(4)經營成果之擬制資訊

自收購日起至民國一一一年十二月三十一日，BWA之經營成果即併入合併公司之合併綜合損益表，貢獻之營業收入淨額及稅後淨利分別為256,336千元及13,896千元。若假設此項收購日發生於民國一一一年一月一日，則合併公司民國一一一年度之擬制性營業收入淨額及稅後淨利(包含併購取得之無形資產攤銷數)將分別為239,915,189千元及11,079,275千元。

5.眾福取得子公司鈺緯科技開發股份有限公司(鈺緯)

(1)取得子公司移轉對價

合併子公司眾福於民國一一〇年十月二十七日(收購日)以現金625,680千元取得鈺緯科技開發股份有限公

司(以下簡稱鈺緯)35.55%之股權，經考量相對於其他股東所持有表決權之相對大小及取得過半數董事席次，判斷眾福具主導鈺緯攸關活動之實質能力，因而取得對該公司之控制，並自收購日起將其納入合併個體。眾福收購鈺緯主要係為提升垂直整合能力，強化眾福跨入顯示器系統領域，服務醫療客戶需求。

(2)取得之可辨認淨資產

民國一一〇年十月二十七日(收購日)取得鈺緯之可辨認資產及承擔負債之公允價值明細如下：

移轉對價：

現金		\$	625,680
減：因收購而取得之股利			(5,423)
加：非控制權益(以可辨認淨資產按非控制權益之比例衡量)			825,767
減：取得之可辨認淨資產之公允價值：			
現金及約當現金	\$	314,312	
應收票據及帳款淨額		203,977	
其他應收款		16,462	
其他金融資產		706	
存貨		337,669	
預付款項及其他流動資產		26,723	
透過其他綜合損益按公允價值衡量之			
金融資產		4,206	
採用權益法之投資		27,541	
不動產、廠房及設備		468,565	
使用權資產		428	
無形資產－專利權		107,376	
無形資產－電腦軟體		2,284	
遞延所得稅資產		35,069	
其他非流動資產		2,974	
合約負債		(5,935)	
應付帳款		(98,335)	
其他應付款		(81,176)	
本期所得稅負債		(5,593)	
負債準備		(6,505)	
其他流動負債		(18,680)	
租賃負債(含流動及非流動)		(432)	
遞延所得稅負債		(49,888)	
其他非流動負債		(514)	
商譽			<u>\$ 1281,234</u>
			<u>\$ 164,790</u>

上述合併公司於衡量期間持續檢視上述事項，於民國一一一年第二季調整上述無形資產及商譽之金額如下：

無形資產－專利權減少	\$	(123)
遞延所得稅負債減少		24
非控制權益減少		135
商譽增加	\$	<u>36</u>

(3)無形資產

無形資產－專利權係依其經濟效益年限5~10年按直線法平均攤銷。

商譽主要係來自其對鈺緯之控制溢酬、合併綜效、未來市場發展及其員工價值。惟該等收益不符合可辨認無形資產之認列條件，故不單獨認列。

6.友通取得子公司 Brainstorm Corporation (Brainstorm)

(1)取得子公司移轉對價

合併子公司友通於民國一一〇年五月一日(收購日)合計取得Brainstorm 35.09%普通股及特別股股權，依據雙方投資協議書及Brainstorm公司章程，合併公司取得55.29%之表決權及過半數董事席次，因而取得對該公司之控制，並自收購日起將其納入合併個體。合併公司收購Brainstorm主要係為執行通路先行策略，

並加速在美國市場發展。

(2)取得之可辨認淨資產

民國一一〇年五月一日(收購日)取得Brainstorm之可辨認資產及承擔負債之公允價值明細如下：

移轉對價：

現金		\$	501,582
加：非控制權益(以可辨認淨資產按非控制權益之比例衡量)			641,433
減：取得之可辨認淨資產之公允價值：			
現金及約當現金	\$	460,381	
應收票據及帳款淨額		191,888	
存貨		803,582	
預付款項及其他流動資產		4,613	
不動產、廠房及設備		7,026	
使用權資產		51,212	
無形資產－商標權		562,692	
無形資產－電腦軟體		129	
其他非流動資產		4,573	
應付帳款		(784,344)	
其他應付款		(143,260)	
本期所得稅負債		(2,055)	
其他流動負債		(311)	
租賃負債(含流動及非流動)		(51,212)	
遞延所得稅負債		(112,538)	
長期借款		(4,187)	988,189
商譽			<u>\$ 154,826</u>

上述合併公司於衡量期間持續檢視上述事項，於民國一一一年第一季調整上述無形資產及商譽之金額如下：

無形資產－商標權增加	\$	6,577
遞延所得稅負債增加		(1,315)
非控制權益增加		(3,415)
商譽減少	\$	<u>1,847</u>

(3)無形資產

無形資產－商標權係依其經濟效益年限10年按直線法平均攤銷。

商譽主要係來自Brainstorm獲利能力、對其控制溢酬、合併綜效、未來美國市場發展及其人力團隊價值，預期無所得稅效果。

7.矽瑪取得子公司同星科技股份有限公司(同星)

(1)取得子公司移轉對價

合併子公司矽瑪於民國一一〇年四月十二日(收購日)以現金983,857千元取得同星59.35%之股權，並取得過半之董事席次，因而取得對該公司之控制，並自收購日起將同星納入合併個體。合併公司收購同星主係為提高垂直整合能力，強化本集團跨入智慧機器連接器解決方案市場實力，以服務智慧企業、醫療及汽車等客戶需求。

(2)取得之可辨認淨資產

民國一一〇年四月十二日(收購日)取得同星之可辨認資產及承擔之負債之公允價值明細如下：

移轉對價：

現金		\$	983,857
加：非控制權益(以可辨認淨資產按非控制權益比例衡量)			622,503
減：取得可辨認資產及承擔負債之公允價值			
現金及約當現金	\$	263,113	
應收票據及帳款淨額		304,033	
(接次頁)			

(承前頁)

其他應收款	9,052	
存貨	446,515	
其他流動資產	20,390	
其他金融資產—流動	221,754	
不動產、廠房及設備	531,417	
使用權資產	488	
無形資產—客戶關係	115,236	
無形資產—電腦軟體	1,324	
無形資產—專門技術	356,326	
其他非流動資產	7,854	
短期借款	(230,400)	
應付票據及帳款	(345,077)	
合約負債	(4,177)	
其他應付款	(18,067)	
其他流動負債	(27,598)	
一年內到期之長期借款	(11,340)	
長期借款	(108,400)	
遞延所得稅負債	(702)	
租賃負債	(474)	
其他非流動負債	(2)	
		<u>1,531,265</u>
商譽		<u>\$ 75,095</u>

(3)無形資產

商譽主要係來自對於同星之獲利能力、未來市場發展及員工價值，該等效益因不符合可辨認無形資產之認列條件，故不單獨列於商譽之外，認列之商譽預期無所得稅效果。

8.邁達特(原聚碩)取得子公司前進國際及典通

(1)取得子公司移轉對價

合併子公司邁達特於民國一一〇年二月四日以現金70,023千元及估計或有對價23,298千元投資典通股份有限公司，取得35.01%之表決權股權，為單一最大股東並取得過半之董事席次，因而取得對該公司之控制，並自收購日起將典通列入合併個體。

合併子公司邁達特原持有前進國際股份有限公司34.09%之股權且為其單一最大股東，於民國一一〇年一月四日取得前進國際持股比例共計20.36%原股東支持函，承諾並支持合併公司主導該公司之重大營運攸關活動，並同意協助取得過半數之董事席次，合併公司因而取得前進國際及其子公司之控制，而將其列入合併個體。

(2)取得之可辨認淨資產

合併子公司邁達特(原聚碩)取得上述子公司之可辨認資產與承擔之負債之公允價值明細如下：

移轉對價:

現金	\$	70,023
非控制權益(以可辨認淨資產按非控制權益比例衡量)		119,701
或有對價公允價值		23,298
對被收購者原有權益之公允價值		32,120

取得可辨認資產及承擔負債之公允價值：

現金及約當現金	\$	130,454
應收票據及帳款淨額		56,273
其他流動資產		28,339
不動產、廠房及設備		1,686
使用權資產		22,860
無形資產—專利權		2,317
無形資產—商標權		3,201
無形資產—客戶關係		1,827

(接次頁)

(承前頁)

無形資產—電腦軟體	43	
無形資產—其他	27,872	
遞延所得稅資產	1,849	
其他非流動資產	19,732	
合約負債—流動	(35,974)	
短期借款	(6,000)	
應付票據及帳款	(12,103)	
其他應付款	(23,662)	
租賃負債—流動	(7,129)	
其他流動負債	(5,275)	
租賃負債—非流動	(15,884)	
其他非流動負債	(1,402)	189,024
商譽		<u>\$ 56,118</u>

(3)無形資產

無形資產係客戶關係、商標權、專利權及其他，分別依預計未來經濟效益期間按5.9年、10年、10年及10年採直線法平均攤銷。

商譽主要係來自控制溢酬、合併綜效、獲利能力、未來市場發展及員工價值，該等效益因不符合可辨認無形資產之認列條件，故不單獨列於商譽之外，且認列之商譽預期無所得稅效果。

9.對子公司所有權權益變動，未導致喪失控制

合併公司於民國一一一年度以現金61,860千元取得BBHC、碩晨、達昇能源及醫強等公司之額外股權，相關持股比例變化之情形，請參閱附註四(二)。

合併公司於民國一一〇年三月以對價1,387,856千元公開收購邁達特(原聚碩)之額外股權，使得合併公司對邁達特之持股比例增加至51.41%。另於民國一一〇年度以現金581,600千元取得羅昇、其陽、楷圖(上海)及明泰等公司之額外股權，相關持股比例變化之情形，請參閱附註四(二)。另於民國一一〇年度以現金5,216千元處分矽碼之部分股權，惟未導致喪失控制力。

合併公司對子公司所有權權益變動對歸屬於母公司業主權益之影響如下：

	111年度	110年度
資本公積—認列對子公司所有權權益之變動數	\$ (3,732)	8,369
保留盈餘	(16,719)	(635,587)
	<u>\$ (20,451)</u>	<u>(627,218)</u>

10.喪失對子公司之控制

(i)處分子公司—BenQ (Hong Kong) Limited (BQHK)

合併子公司明基電通於民國一一一年四月一日經董事會決議出售子公司BQHK之100%股權並已於民國一一一年十二月三十一日完成相關出售事宜，故喪失對其之控制。處分總價款為12,382,991千元，產生處分利益8,756,655千元，列報於其他利益及損失。截至民國一一一年十二月三十一日尚未收取之金額1,093,665千元，帳列「其他應收款」項下，相關估計稅費等款項截至民國一一一年十二月三十一日尚未支付之金額230,962千元，帳列「其他應付款」項下。

相關明細如下：

A.收取之對價

總收取對價	\$ 12,382,991
與收取對價相關之支出	(241,433)
淨收取對價	<u>\$ 12,141,558</u>

B. BQHK可辨認淨資產

	111.9.30
現金及約當現金	\$ 861,614
應收帳款淨額	3,396
其他應收款	1,742
其他流動資產	60,459
不動產、廠房及設備	3,585
投資性不動產	2,535,158
無形資產	78
合約負債	(19,063)
其他應付款	(147,187)
其他應付款—關係人	(3,535)
本期所得稅負債	(5,329)
其他流動負債	(4)
其他非流動負債	(146,545)
	<u>\$ 3,144,369</u>

C. 處分子公司利益

淨收取對價	\$ 12,141,558
處分子公司之淨資產	(3,144,369)
因喪失對子公司之控制，累積外幣換算兌換差額自權益重分類至損益	(240,534)
處分利益(帳列其他利益及損失)	<u>\$ 8,756,655</u>

(2) 處分子公司—聯盛網通

合併子公司邁達特(原聚碩)於民國一一〇年二月二十六日經董事長核准通過出售子公司聯盛網通之100%股權，並已簽訂股份買賣契約書完成相關出售事宜，故喪失對其之控制。處分價款為50,000千元，其處分利益20,696千元已帳列於其他利益及損失項下，相關明細如下：

A. 收取之對價

總收取對價	\$ 50,000
與收取對價相關之支出	(150)
淨收取對價	<u>\$ 49,850</u>

B. 聯盛網通可辨認淨資產

現金及約當現金	\$ 3,604
透過損益按公允價值衡量之金融資產—流動	23,017
應收票據及帳款淨額	29
存貨	50
其他流動資產	1,221
使用權資產	20,809
其他非流動資產	1,837
應付票據及帳款	(108)
應付費用	(3,860)
租賃負債—流動	(4,065)
租賃負債—非流動	(13,380)
	<u>\$ 29,154</u>

(3) 處分子公司—敦新科技

合併子公司邁達特(原聚碩)於民國一〇九年十一月五日經董事會決議通過出售其子公司敦新科技之股權，邁達特及其子公司啟迪國際於民國一一〇年一月簽訂股份買賣契約書，並已於民國一一〇年第一季完成出售，淨

處分價款為265,795千元，除列敦新之淨資產412,402千元、非控制權益227,162千元及集團關係人款項3,677千元後，產生處分利益計84,232千元，列報於「其他利益及損失」項下。相關除列之淨資產明細如下：

	109.12.31
現金及約當現金	\$ 107,704
應收票據及帳款淨額	423,595
存 貨	177,319
預付款項	1,546
其他流動資產	5,773
不動產、廠房及設備	9,315
使用權資產	33,630
遞延所得稅資產	8,683
其他非流動資產	3,044
短期借款	(43,022)
透過損益按公允價值衡量之金融負債－流動	(330)
合約負債	(3,050)
應付票據及帳款	(230,008)
其他應付款	(51,564)
租賃負債(流動及非流動)	(22,609)
預收款項	(6,907)
其他流動負債	(582)
其他非流動負債	(135)
	\$ 412,402

11.具重大非控制權益之子公司

子公司之非控制權益對合併公司具重大性者如下：

子公司名稱	主要營業場所/ 公司註冊之國家	非控制權益之所有權 權益及表決權之比例	
		111.12.31	110.12.31
明基材料	台灣	56.44%	56.44%
BBHC	開曼群島	29.72%	29.95%
友通	台灣	44.91%	44.91%
邁達特	台灣	48.59%	48.59%
明泰	台灣	40.02%	40.02%

上述子公司之彙總性財務資訊如下，該等財務資訊係依據金管會認可之國際財務報導準則所編製，並已反映合併公司於收購日所作之公允價值調整，且該等財務資訊係合併公司內部之交易尚未銷除前之金額：

(1)明基材料之彙總性財務資訊：

	111.12.31	110.12.31
流動資產	\$ 6,856,955	6,714,324
非流動資產	6,847,613	5,795,604
流動負債	(5,628,746)	(5,794,518)
非流動負債	(1,825,177)	(1,558,807)
淨資產	\$ 6,250,645	5,156,603
非控制權益期末帳面金額	\$ 3,616,092	2,959,865
	111年度	110年度
營業收入	\$ 15,540,465	16,481,686
本期淨利	\$ 1,284,741	969,527
其他綜合損益	\$ 34,474	(20,909)
綜合損益總額	\$ 1,319,215	948,618
歸屬於非控制權益之本期淨利	\$ 720,373	546,343
歸屬於非控制權益之綜合損益總額	\$ 739,831	535,182

	<u>111年度</u>	<u>110年度</u>
營業活動現金流量	\$ 389,264	1,012,949
投資活動現金流量	82,477	(645,769)
籌資活動現金流量	(102,983)	(213,187)
匯率變動之影響	6,249	(24,109)
現金及約當現金增加數	\$ 375,007	129,884
支付予非控制權益之股利	\$ 271,478	126,690

(2)BBHC之彙總性財務資訊：

	<u>111.12.31</u>	<u>110.12.31</u>
流動資產	\$ 2,744,323	2,618,794
非流動資產	8,914,709	8,195,660
流動負債	(5,542,022)	(4,958,008)
非流動負債	(399,523)	(737,050)
淨資產	\$ 5,717,487	5,119,396
非控制權益期末帳面金額	\$ 1,726,846	1,555,943

	<u>111年度</u>	<u>110年度</u>
營業收入	\$ 10,186,397	9,516,121
本期淨利	\$ 417,021	1,207,221
其他綜合損益	(408,674)	119,976
綜合損益總額	\$ 8,347	1,327,197
歸屬於非控制權益之本期淨利	\$ 124,888	361,563
歸屬於非控制權益之綜合損益總額	\$ 169,053	363,859

	<u>111度</u>	<u>110度</u>
營業活動現金流量	\$ 1,240,972	2,660,609
投資活動現金流量	(1,304,812)	(914,941)
籌資活動現金流量	(40,030)	(1,308,399)
匯率變動之影響	(91,206)	(31,038)
現金及約當現金增加(減少)數	\$ (195,076)	406,231
支付予非控制權益之股利	\$ -	-

(3)友通之彙總性財務資訊：

	<u>111.12.31</u>	<u>110.12.31</u>
流動資產	\$ 8,628,410	8,391,838
非流動資產	6,795,210	6,376,407
流動負債	(5,190,715)	(4,540,899)
非流動負債	(2,278,969)	(2,447,686)
淨資產	\$ 7,953,936	7,779,660
非控制權益期末帳面金額	\$ 4,332,070	4,201,540

	<u>111年度</u>	<u>110年度</u>
營業收入	\$ 16,189,528	13,211,276
本期淨利	\$ 450,298	298,673
其他綜合損益	135,819	(42,113)
綜合損益總額	\$ 586,117	256,560
歸屬於非控制權益之本期淨利	\$ 236,887	227,174
歸屬於非控制權益之綜合損益總額	\$ 330,988	207,335

	111度	110度
營業活動現金流量	\$ 622,021	(1,053,315)
投資活動現金流量	(291,028)	(534,928)
籌資活動現金流量	(332,808)	1,246,130
匯率變動之影響	142,474	(58,342)
現金及約當現金增加(減少)數	\$ 140,659	(400,455)
支付予非控制權益之股利	\$ 185,076	154,230

(4)邁達特之彙總性財務資訊：

	111.12.31	110.12.31
流動資產	\$ 7,002,085	6,463,615
非流動資產	3,003,921	2,853,558
流動負債	(4,264,270)	(3,442,450)
非流動負債	(577,976)	(649,306)
淨資產	\$ 5,163,760	5,225,417
非控制權益期末帳面金額	\$ 2,518,491	2,555,245

	111年度	110年度
營業收入	\$ 12,113,025	11,952,834
本期淨利	\$ 423,686	590,931
其他綜合損益	13,869	(31,179)
綜合損益總額	\$ 437,555	559,752
歸屬於非控制權益之本期淨利	\$ 209,510	333,882
歸屬於非控制權益之綜合損益總額	\$ 216,575	318,762

	111年度	110年度
營業活動現金流量	\$ 495,612	(195,003)
投資活動現金流量	(128,645)	147,842
籌資活動現金流量	(265,305)	(42,454)
匯率變動之影響	8,500	(21,519)
現金及約當現金增加(減少)數	\$ 110,162	(111,134)
支付予非控制權益之股利	\$ 228,790	228,790

(5)明泰之彙總性財務資訊：

	111.12.31	110.12.31
流動資產	\$ 20,242,744	18,700,222
非流動資產	10,182,529	9,519,318
流動負債	(13,047,095)	(11,583,515)
非流動負債	(851,131)	(949,295)
淨資產	\$ 16,527,047	15,686,730
非控制權益期末帳面金額	\$ 7,909,437	7,436,189

	111年度	110年度
營業收入	\$ 33,634,197	27,862,336
本期淨利	\$ 1,000,968	383,209
其他綜合損益	366,793	(13,320)
綜合損益總額	\$ 1,367,761	369,889
歸屬於非控制權益之本期淨利	\$ 545,005	217,131
歸屬於非控制權益之綜合損益總額	\$ 749,617	207,702

	111年度	110年度
營業活動現金流量	\$ 1,561,164	(899,109)
投資活動現金流量	(1,045,667)	(697,643)
籌資活動現金流量	(1,077,925)	381,410
匯率變動之影響	148,662	3,388
現金及約當現金減少數	\$ (413,766)	(1,211,954)
支付予非控制權益之股利	\$ 173,418	216,772

(十)不動產、廠房及設備

	土 地	房屋及 建 築	機 器 設 備	辦 公 及 其 他 設 備	未 完 工 程 及 待 驗 設 備	總 計
成本：						
民國111年1月1日餘額	\$ 6,412,430	29,447,209	21,057,739	6,480,209	918,703	64,316,290
增添	228,330	538,223	2,035,083	2,809,181	762,241	6,373,058
企業併購取得	64,368	-	268,540	136,107	-	469,015
處分	(4,549)	(49,032)	(1,077,686)	(360,453)	-	(1,491,720)
重分類及匯率變動之影響	37,690	1,930,767	1,519,954	(905,061)	(824,761)	1,758,589
民國111年12月31日餘額	\$ 6,738,269	31,867,167	23,803,630	8,159,983	856,183	71,425,232
民國110年1月1日餘額	\$ 6,437,888	26,766,386	19,425,297	5,844,304	1,109,635	59,583,510
增添	268,765	1,234,986	2,057,150	1,953,488	974,548	6,488,937
企業併購取得	408,625	602,484	260,744	95,369	1,700	1,368,922
處分	-	(39,519)	(873,349)	(699,916)	-	(1,612,784)
重分類至待出售非流動資產	(590,795)	(181,873)	(8,253)	(13,677)	(229,710)	(1,024,308)
重分類至投資性不動產	(31,822)	-	-	-	-	(31,822)
其他重分類及匯率變動之影響	(80,231)	1,064,745	196,150	(699,359)	(937,470)	(456,165)
民國110年12月31日餘額	\$ 6,412,430	29,447,209	21,057,739	6,480,209	918,703	64,316,290
累計折舊及減損損失：						
民國111年1月1日餘額	\$ -	12,860,657	14,446,425	3,972,167	-	31,279,249
折舊	-	1,110,373	1,820,123	524,078	-	3,454,574
減損損失	-	-	2,874	3,448	-	6,322
企業併購取得	-	-	158,671	88,072	-	246,743
處分	-	(47,182)	(914,829)	(238,364)	-	(1,200,375)
重分類及匯率變動之影響	-	462,636	606,097	63,275	-	1,132,008
民國111年12月31日餘額	\$ -	14,386,484	16,119,361	4,412,676	-	34,918,521
民國110年1月1日餘額	\$ -	11,874,445	13,561,891	3,958,946	-	29,395,282
折舊	-	1,037,922	1,563,600	457,471	-	3,058,993
企業併購取得	-	107,335	169,244	64,008	-	340,587
處分	-	(28,714)	(738,509)	(419,617)	-	(1,186,840)
重分類至待出售非流動資產	-	(89,680)	(5,548)	(5,665)	-	(100,893)
其他重分類及匯率變動之影響	-	(40,651)	(104,253)	(82,976)	-	(227,880)
民國110年12月31日餘額	\$ -	12,860,657	14,446,425	3,972,167	-	31,279,249
帳面價值：						
民國111年12月31日	\$ 6,738,269	17,480,683	7,684,269	3,747,307	856,183	36,506,711
民國110年12月31日	\$ 6,412,430	16,586,552	6,611,314	2,508,042	918,703	33,037,041

1. 合併公司以前年度以成本104,324千元取得位於宜蘭之土地一批，依現行法令規定，尚無法以合併公司名義登記，惟合併公司已持有土地所有權狀及與所有權狀上登記之所有權人簽訂協議書，約定該等土地一切權益及義務均屬合併公司所有，作為保全措施。

2. 擔 保

不動產、廠房及設備提供作為長期借款之擔保情形，請詳附註八。

(十一)使用權資產

	土地使用權	房屋及 建築	運輸設備	總 計
使用權資產成本：				
民國111年1月1日餘額	\$ 4,320,257	2,686,407	62,981	7,069,645
增添	-	867,795	22,629	890,424
企業併購取得	-	31,823	1,658	33,481
處分	(9,109)	(644,105)	(17,764)	(670,978)
自投資性不動產轉入	109,199	-	-	109,199
重分類及匯率變動之影響	125,159	95,969	3,177	224,305
民國111年12月31日餘額	\$ 4,545,506	3,037,889	72,681	7,656,076
民國110年1月1日餘額	\$ 4,087,827	2,719,463	37,771	6,845,061
增添	159,596	290,559	18,172	468,327
企業併購取得	-	86,216	5,327	91,543
除列子公司影響數	-	(24,416)	-	(24,416)
處分	-	(208,481)	(16,476)	(224,957)
重分類至待出售非流動資產	(10,429)	-	-	(10,429)
重分類及匯率變動影響數	83,263	(176,934)	18,187	(75,484)
民國110年12月31日餘額	\$ 4,320,257	2,686,407	62,981	7,069,645
使用權資產之累計折舊：				
民國111年1月1日餘額	\$ 964,483	1,461,312	29,967	2,455,762
折舊	107,082	474,448	20,950	602,480
企業併購取得	-	4,571	1,038	5,609
處分	-	(612,567)	(15,946)	(628,513)
自投資性不動產轉入	48,230	-	-	48,230
重分類及匯率變動影響數	623	29,733	(463)	29,893
民國111年12月31日餘額	\$ 1,120,418	1,357,497	35,546	2,513,461
民國110年1月1日餘額	\$ 814,397	1,304,033	20,075	2,138,505
折舊	110,200	442,596	18,067	570,863
企業併購取得	-	12,245	214	12,459
重分類至待出售非流動資產	(716)	-	-	(716)
除列子公司影響數	-	(3,607)	-	(3,607)
處分	-	(190,443)	(15,845)	(206,288)
重分類及匯率變動影響數	40,602	(103,512)	7,456	(55,454)
民國110年12月31日餘額	\$ 964,483	1,461,312	29,967	2,455,762
帳面價值：				
民國111年12月31日	\$ 3,425,088	1,680,392	37,135	5,142,615
民國110年12月31日	\$ 3,355,774	1,225,095	33,014	4,613,883

(十二)投資性不動產

	房屋及建築	土地及 土地使用權	總 計
成本：			
民國111年1月1日餘額	\$ 4,111,134	939,878	5,051,012
企業併購取得	304,901	193,261	498,162
增添	8,628	-	8,628
重分類至待出售非流動資產	(3,387,657)	(763,726)	(4,151,383)
重分類至使用權資產	(109,199)	-	(109,199)
處分	(3,818)	-	(3,818)
匯率變動影響數	99,655	24,087	123,742
民國111年12月31日餘額	\$ 1,023,644	393,500	1,417,144

(接次頁)

(承前頁)

	房屋及建築	土地及 土地使用權	總 計
民國110年1月1日餘額	\$ 4,236,357	804,367	5,040,724
自不動產、廠房及設備轉入	-	31,822	31,822
重分類及匯率變動影響數	(125,223)	103,689	(21,534)
民國110年12月31日餘額	\$ 4,111,134	939,878	5,051,012
累計折舊：			
民國111年1月1日餘額	\$ 1,403,888	238,839	1,642,727
企業併購取得	73,462	-	73,462
折舊	133,128	13,348	146,476
重分類至待出售非流動資產	(1,070,036)	(230,817)	(1,300,853)
重分類至使用權資產	(48,230)	-	(48,230)
處分	(3,818)	-	(3,818)
匯率變動影響數	(12,994)	(1,050)	(14,044)
民國111年12月31日餘額	\$ 475,400	20,320	495,720
民國110年1月1日餘額	\$ 1,258,277	221,417	1,479,694
折舊	157,215	16,042	173,257
重分類及匯率變動之影響	(11,604)	1,380	(10,224)
民國110年12月31日餘額	\$ 1,403,888	238,839	1,642,727
帳面金額：			
民國111年12月31日	\$ 548,244	373,180	921,424
民國110年12月31日	\$ 2,707,246	701,039	3,408,285
公允價值：			
民國111年12月31日			\$ 1,506,806
民國110年12月31日			\$ 13,005,690

投資性不動產係出租予他人之商用辦公大樓及部分廠區規劃做為出租之用。投資性不動產之公允價值係獨立之鑑價公司以收益法及比較法綜合考量後評估決定或由管理階層參考同區域類似不動產交易價格之市場證據為基礎估價，或考量該辦公室轉租預期可收取租金之現金流量的折現值為估計基礎。其公允價值評價技術所使用之輸入值係屬第三等級。

合併公司之投資性不動產提供作質押擔保之情形，請詳附註八。

(十三)無形資產

	商譽	外購軟體	專利權	商標權	客戶關係	其他	總 計
成 本：							
民國111年1月1日餘額	\$ 5,761,776	1,502,377	970,047	2,081,069	2,233,900	1,182,680	13,731,849
單獨取得	-	336,225	-	-	-	129,844	466,069
企業併購取得	126,146	6,369	-	12,822	114,384	20,732	280,453
企業合併於衡量期間調整	9,829	-	(123)	6,577	(22,794)	-	(6,511)
本期處分	-	(80,887)	-	-	-	(58,358)	(139,245)
重分類及匯率變動影響數	8,411	51,107	(46,366)	718	7,668	38,753	60,291
民國111年12月31日餘額	\$5,906,162	1,815,191	923,558	2,101,186	2,333,158	1,313,651	14,392,906
民國110年1月1日餘額	\$ 5,281,296	1,020,811	853,870	1,506,189	2,056,637	646,099	11,364,902
單獨取得	-	496,731	-	-	-	117,975	614,706
企業併購取得	483,091	49,066	117,256	565,943	151,988	460,545	1,827,889
本期處分	-	(57,431)	(24)	(6)	-	(24,838)	(82,299)
重分類及匯率變動影響數	(2,611)	(6,800)	(1,055)	8,943	25,275	(17,101)	6,651
民國110年12月31日餘額	\$ 5,761,776	1,502,377	970,047	2,081,069	2,233,900	1,182,680	13,731,849

(接次頁)

(承前頁)

	商譽	外購軟體	專利權	商標權	客戶關係	其他	總計
累計攤銷及減損損失：							
民國111年1月1日餘額	\$ 10,144	1,010,415	297,103	641,517	801,155	432,728	3,193,062
本期攤銷	-	275,561	175,279	207,271	225,213	221,596	1,104,920
本期處分	-	(80,887)	-	-	-	(58,358)	(139,245)
本期減損	-	-	1,377	-	-	-	1,377
企業併購取得	-	3,567	-	-	-	95	3,662
重分類及匯率變動影響數	233	8,853	(40,780)	138	7,416	25,614	1,474
民國111年12月31日餘額	\$ 10,377	1,217,509	432,979	848,926	1,033,784	621,675	4,165,250
民國110年1月1日餘額	\$ 10,144	802,730	123,716	457,862	572,278	279,277	2,246,007
本期攤銷	-	216,942	166,953	183,661	231,700	186,950	986,206
本期處分	-	(57,431)	(24)	(6)	-	(24,838)	(82,299)
企業併購取得	-	45,168	7,290	33	-	12,591	65,082
重分類及匯率變動影響數	-	3,006	(832)	(33)	(2,823)	(21,252)	(21,934)
民國110年12月31日餘額	\$ 10,144	1,010,415	297,103	641,517	801,155	432,728	3,193,062
帳面價值：							
民國111年12月31日	\$5,895,785	597,682	490,579	1,252,260	1,299,374	691,976	10,227,656
民國110年12月31日	\$5,751,632	491,962	672,944	1,439,552	1,432,745	749,952	10,538,787

1. 攤銷費用

無形資產攤銷費用分別列報於合併綜合損益表之下列項目：

	111年度	110年度
營業成本	\$ 114,207	63,198
營業費用	990,713	923,008
	\$ 1,104,920	986,206

2. 商譽之減損測試

截至民國一一一年及一一〇年十二月三十一日，有關併購產生之商譽係分攤至下列預期因合併綜效而受益之現金產生單位(或現金產生單位群組)：

	111.12.31	110.12.31
明泰	\$ 1,730,813	1,730,813
友通	1,427,555	1,427,555
拍檔	810,579	810,579
其他受攤非重大商譽之現金產生單位	1,926,838	1,782,685
	\$ 5,895,785	5,751,632

上述現金產生單位(或現金產生單位群組)均係管理階層監管含商譽資產之投資報酬下之最小層級單位。根據合併公司執行各該現金產生單位之商譽減損測試結果，於民國一一一年及一一〇年十二月三十一日未認列減損損失。前述執行減損測試之現金產生單位之可回收金額係依據使用價值所決定，其中與明泰、友通及拍檔相關之關鍵假設如下：

	111.12.31	110.12.31
明泰：		
營業收入成長率	11%	4%~15%
折現率	18.11%	17.46%
友通：		
營業收入成長率	7%~15%	7%~20%
折現率	14.00%	13.51%
拍檔：		
營業收入成長率	7%~13%	7%~13%
折現率	16.20%	13.24%

(1)所使用之未來現金流量估計係管理階層依據未來之營運規劃所預估之五年期財務預算，超過五年之現金流量採用年成長率0~3.21%予以推算。

(2)決定使用價值之折現率係以加權平均資金成本為估計基礎。

(十四)短期借款及應付短期票券

1.合併公司短期借款之明細如下：

	<u>111.12.31</u>	<u>110.12.31</u>
無擔保銀行借款	\$ 25,673,412	23,981,166
擔保銀行借款	296,324	313,856
	<u>\$ 25,969,736</u>	<u>24,295,022</u>
尚未使用額度	<u>\$ 85,287,579</u>	<u>70,387,923</u>
利率區間	<u>0.64%~5.99%</u>	<u>0.18%~4.25%</u>

2.合併公司民國一一一年十二月三十一日應付短期票券之明細如下：

	<u>111.12.31</u>			
	<u>保證或 承兌機構</u>	<u>契約期間</u>	<u>利率區間</u>	<u>金額</u>
應付商業本票	大中票券金融(股)公司	111.12~112.02	1.79%	\$ 200,000
減：應付短期票券折價				(381)
				<u>\$ 199,619</u>

民國一一〇年十二月三十一日未有應付短期票券餘額。

3.合併公司以資產設定抵押供銀行借款之擔保情形請詳附註八。

(十五)長期借款

	<u>111.12.31</u>	<u>110.12.31</u>
無擔保銀行借款	\$ 31,338,053	24,490,080
擔保銀行借款	2,384,230	2,927,130
減：一年內到期部分	(1,635,671)	(714,857)
合計	<u>\$ 32,086,612</u>	<u>26,702,353</u>
尚未使用額度	<u>\$ 23,778,303</u>	<u>25,957,471</u>
利率區間	<u>1.1%~3.76%</u>	<u>0.8%~3.85%</u>
到期年度	<u>112~129</u>	<u>111~129</u>

1.銀行借款之擔保品

合併公司以資產設定抵押供銀行借款之擔保情形請詳附註八。

2.政府低利貸款

合併公司於民國一〇九年初依據「歡迎台商回台投資專案貸款要點」取得銀行低利貸款，實際還款優惠利率為1.13%~1.26%。合併公司依實際動撥金額與按市場利率1.36%~1.68%設算該借款之公允價值間差額認為遞延政府補助款收入，於該借款償還時將前述遞延收入轉列「其他收入」。

3.借款合同之遵循情形

依本公司及合併子公司QLLB與貸款銀行之借款合同規定，本公司應於借款存續期間內，每上半年度及年度終了提出合併財務報告並維持雙方約定之財務指標。若財務指標不符合約定標準，應於一定期間內調整之。於該調整期間財務指標符合約定，即不視為違約。

另依合併子公司明基材料與貸款銀行之借款合同規定，明基材料於借款存續期間內，應依會計師查核簽證之年度合併財務報告計算並維持約定之流動比率、負債比率及最低有形淨值等財務比率。若前述財務比率未達約定標準，依據聯貸借款合同規定，明基材料得提出豁免申請書及改善方案予管理銀行，經多數聯貸銀行決議，是否同意豁免該等違反財務比率之規定，在多數聯貸銀行做成決議前，不視為違約情事。

本公司、QLLB及明基材料民國一一一年度與一一〇年度財務指標皆符合與貸款銀行借款合同中之約定指標。

(十六)應付公司債

本公司發行有擔保普通公司債資訊如下：

	111.12.31	110.12.31
發行有擔保普通公司債總金額	\$ 3,000,000	-
減：公司債發行成本尚未攤銷餘額	(4,985)	-
應付公司債－非流動	<u>\$ 2,995,015</u>	<u>-</u>

本公司於民國一一一年六月二十八日以票面金額平價十足發行有擔保普通公司債計3,000,000千元，本公司債發行期間為五年期，到期一次還本，固定年利率為1.80%，每年單利計、付息乙次。

合併子公司互動國際發行無擔保轉換公司債資訊如下：

	111.12.31	110.12.31
發行轉換公司債總金額	\$ 600,000	600,000
應付公司債折價尚未攤銷餘額	-	(7,229)
累積轉換金額	(227,700)	(131,300)
到期償還	(372,300)	-
應付公司債	<u>\$ -</u>	<u>461,471</u>

截至民國一一一年十二月三十一日止，上述可轉換公司債已累計轉換普通股共計3,309千股。

子公司互動國際為因應未來營運需求，購置辦公大樓及倉儲設備，經金管會於民國一〇八年十一月六日核准發行上述無擔保可轉換公司債，其發行條件如下：

發行總額	6億元整
發行日	108.11.22
票面利率	0%
發行期間	108.11.22~111.11.22
償還方式	除轉換為互動國際普通股，或行使賣回權，或互動國際提前贖回，或互動國際由證券商營業處所買回註銷者外，互動國際於本轉換公司債到期時依債券面額以現金一次償還。
贖回方式	1.發行後屆滿三個月之翌日起至到期日前四十日止，互動國際普通股收盤價連續三十個營業日超過當時轉換價格達百分之三十時，互動國際得按債券面額以現金收回流通在外債券。 2.發行後屆滿三個月之翌日起至到期日前四十日止，本債券流通在外餘額低於新台幣陸仟萬元時，互動國際得按債券面額以現金收回流通在外債券。
債權人請求買回辦法	發行滿二年之前四十日內，債券持有人得要求互動國際依債券面額加計利息補償金以現金贖回，滿二年之利息補償金為債券面額之0.5%。
轉換期間	發行後屆滿三個月之翌日起至到期日止，除依法暫停過戶期間外，得隨時向互動國際之股務代理機構請求依轉換辦法轉換為普通股股票。
轉換價格	發行時之每股轉換價格訂為78.5元。自民國一〇九年七月二十七日起，轉換價格調整為72.5元。於民國一一〇年八月三十日起，轉換價格調整為67元。於民國一一一年七月四日起，轉換價格為61.2元。

(十七)租賃負債

合併公司租賃負債之帳面金額如下：

	111.12.31	110.12.31
流動	<u>\$ 531,390</u>	<u>466,245</u>
非流動	<u>\$ 1,986,764</u>	<u>1,524,736</u>

到期分析請詳附註六(二十九)。財務風險管理。

認列於損益之金額如下：

	111年度	110年度
短期租賃之費用	\$ 145,644	123,555
轉租使用權資產之收益	\$ 34,882	46,292
租賃負債之利息費用	\$ 41,789	40,655

認列於現金流量表之金額如下：

	111年度	110年度
租賃之現金流出總額	\$ 728,044	705,319

1.土地及建築之租賃

合併公司承租房屋及建築作為辦公處所、門市店面及廠房，土地使用權之租賃期間為五十年(通常為預付)，建築物租賃期間通常為三至十年，租期如屆滿則需議定新的合約及價金，合併公司再行重新評估相關使用權資產和租賃負債。部份租賃包含在租賃期間屆滿時得延長與原合約相同期間之選擇權。

2.其他租賃

合併公司承租運輸設備之租賃期間為一至五年。另，合併公司承租部分一年內到期之辦公室、宿舍及運輸設備，該等租賃為短期租賃，合併公司選擇適用豁免認列規定而不認列其相關使用權資產及租賃負債。

(十八)負債準備

	保固準備	重組	虧損性 合約	訴訟準備	合計
民國111年1月1日餘額	\$ 1,562,058	216	-	87,559	1,649,833
當期新增之負債準備	791,103	-	26,314	1,843	819,260
當期使用之負債準備	(674,786)	(216)	(3,089)	(11,391)	(689,482)
當期迴轉之負債準備	(28,300)	-	-	3,434	(24,866)
匯率變動之影響	46,717	-	-	8,056	54,773
民國111年12月31日餘額	\$ 1,696,792	-	23,225	89,501	1,809,518
流動	\$ 933,244	-	23,225	89,501	1,045,970
非流動	\$ 763,548	-	-	-	763,548
民國110年1月1日餘額	\$ 1,496,424	-	-	-	1,496,424
企業合併取得	6,505	341	-	-	6,846
當期新增之負債準備	803,651	-	-	87,939	891,590
當期使用之負債準備	(662,232)	(125)	-	-	(662,357)
當期迴轉之負債準備	(45,777)	-	-	-	(45,777)
匯率變動之影響	(36,512)	-	-	(380)	(36,892)
民國110年12月31日餘額	\$ 1,562,059	216	-	87,559	1,649,834
流動	\$ 818,693	216	-	87,559	906,468
非流動	\$ 743,366	-	-	-	743,366

合併公司之保固負債準備係依據類似商品及服務之歷史保固資料估計，合併公司預期該負債多數將於銷售後三年度內使用。

合併公司之訴訟賠償準備係針對很有可能對合併公司產生不利結果且損失金額可合理估計之未決訟案所估列。

虧損性合約負債準備係來自合併公司預期履行合約義務不可避免之成本超過預期從該合約可獲得經濟效益之現時義務。

(十九)營業租賃－合併公司為出租人

合併公司以營業租賃方式出租其投資性不動產，請詳附註六(十二)。未來應收最低租賃款情形如下：

	111.12.31	110.12.31
一年內	\$ 222,081	403,316
一年至五年	554,903	755,591
五年以上	44,505	86,131
	\$ 821,489	1,245,038

民國一一一年度及一一〇年度由投資性不動產產生之租金收入分別為249,413千元及590,634千元，列報於營業收入項下。投資性不動產所發生直接營運費用(列報於「營業成本」)如下：

	111年度	110年度
產生租金收入者	\$ 78,469	278,424
未產生租金收入者	6,603	33,650
	\$ 85,072	312,074

另，合併公司以營業租賃方式出租房地，民國一一一年度及一一〇年度租金收入分別為151,710千元及134,463千元，列報於營業外收入及支出之其他利益及損失項下。

(二十)員工福利

1.確定福利計畫

合併公司確定福利義務現值與淨確定福利負債(資產)之調節如下：

	111.12.31	110.12.31
確定福利義務現值	\$ 1,200,648	1,433,237
計畫資產之公允價值	(702,208)	(711,445)
淨確定福利負債(列於其他非流動負債項下)	\$ 498,440	721,792
	111.12.31	110.12.31
確定福利義務現值	\$ 230,032	222,753
計畫資產之公允價值	(303,804)	(264,777)
淨確定福利資產(列於其他非流動資產項下)	\$ (73,772)	(42,024)

本公司及國內子公司之確定福利計畫提撥至台灣銀行之勞工退休準備金專戶。適用勞動基準法之每位員工之退休支付，係依據服務年資所獲得之基數及其退休前六個月之平均薪資計算。

(1)計畫資產組成

本公司及國內子公司依勞動基準法提撥之退休基金係由勞動部勞動基金運用局(以下簡稱勞動基金局)統籌管理，依「勞工退休基金收支保管及運用辦法」規定，基金之運用，其每年決算分配之最低收益，不得低於依當地銀行二年定期存款利率計算之收益。

截至民國一一一年及一一〇年十二月三十一日止，合併公司之台灣銀行勞工退休準備金專戶餘額分別計1,006,012千元及976,222千元。勞工退休基金資產運用之資料包括基金收益率以及基金資產配置，請詳勞動基金局網站公布之資訊。

(2)確定福利義務現值之變動

	111年度	110年度
1月1日確定福利義務	\$ 1,655,990	1,599,024
當期服務成本及利息	16,319	14,408
子公司首次併入影響數	29,692	23,168
縮減利益	-	(595)
清償損益	(26,814)	-
淨確定福利負債(資產)再衡量數		
- 因經驗調整所產生之精算損益	(5,055)	46,090
- 因財務假設變動所產生之精算損益	(140,326)	42,440
公司及計畫支付之福利	(99,126)	(64,768)
雇主支付之福利	-	(3,777)
12月31日確定福利義務	\$ 1,430,680	1,655,990

(3)計畫資產公允價值之變動

	111年度	110年度
1月1日計畫資產之公允價值	\$ 976,222	950,229
利息收入	6,561	6,588
子公司首次併入影響數	24,021	25,998
(接次頁)		

(承前頁)

	111年度	110年度
淨確定福利負債(資產)再衡量數		
—精算損益	75,459	11,010
已提撥至計畫之金額	43,998	47,165
計畫已支付之福利	(96,117)	(64,768)
清償損益	(24,132)	-
12月31日計畫資產之公允價值	\$ 1,006,012	976,222

(4)資產上限影響數之變動

合併公司民國一一一年度及一一〇年度皆無確定福利計畫資產上限影響數。

(5)認列為損益之費用

	111年度	110年度
當期服務成本	\$ 5,027	2,978
淨確定福利負債(資產)之淨利息	4,731	4,842
縮減利益	-	(595)
清償利益	(2,682)	-
	\$ 7,076	7,225
營業成本	\$ 5,117	1,702
推銷費用	1,359	1,347
管理費用	273	971
研究發展費用	3,009	3,205
其他利益	(2,682)	-
	\$ 7,076	7,225

(6)精算假設

合併公司於財務報導結束日用以決定確定福利義務現值之重大精算假設如下：

	111.12.31	110.12.31
折現率	1.3%~2%	0.5%~0.9%
未來薪資增加率	1.625%~4.00%	1.625%~3.00%

合併公司預計於民國一一一年度報導日後之一一年內支付予確定福利計畫之提撥金額為72,918千元。確定福利計畫之加權平均存續期間為6.92~17.86年。

(7)敏感度分析

民國一一一年及一一〇年十二月三十一日當採用之主要精算假設變動對確定福利義務現值之影響如下：

	對確定福利義務之影響	
	增加0.25%	減少0.25%
111年12月31日		
折現率	(38,680)	39,914
未來薪資增加	45,110	(44,019)
110年12月31日		
折現率	(47,997)	49,882
未來薪資增加	47,654	(46,222)

上述之敏感度分析係基於其他假設不變的情況下分析單一假設變動之影響。實務上許多假設的變動則可能是連動的。敏感度分析係與計算資產負債表之淨退休金負債所採用的方法一致。

2.確定提撥計畫

本公司及國內子公司之確定提撥計畫係依勞工退休金條例之規定，依勞工每月工資6%之提繳率，提撥至勞工保險局之勞工退休金個人專戶；國外子公司則依當地相關法令提撥退休金。合併公司民國一一一年度及一一〇年度認列確定提撥退休金辦法下之退休金費用分別為1,157,131千元及1,011,736千元。

(廿一)所得稅

1. 合併公司所得稅費用明細如下：

	111年度	110年度
當期所得稅費用	\$ 6,218,936	2,137,588
遞延所得稅費用(利益)		
暫時性差異之發生及迴轉	(525,416)	751,417
未認列可減除暫時性差異之變動	(252,960)	(219,061)
未認列虧損扣抵之變動	103,672	(160,455)
遞延所得稅費用(利益)	(674,704)	371,901
所得稅費用	\$ 5,544,232	2,509,489

認列於其他綜合損益之下的所得稅費用明細如下：

	111年度	110年度
不重分類至損益之項目：		
透過其他綜合損按公允價值衡量之權益工具投資未實現評價損益	\$ (61,906)	158,363

合併公司所得稅費用與稅前淨利之關係調節如下：

	111年度	110年度
稅前淨利	\$ 16,623,301	12,992,346
依本公司所在地國內稅率計算之所得稅	\$ 3,324,660	2,598,469
外國轄區稅率差異影響數	369,748	311,874
依權益法認列之國內長期投資利益	(73,313)	(321,525)
不可扣抵之費用	44,940	41,450
土地增值稅	99,414	-
境外股權移轉所得稅	1,061,718	-
未認列暫時性差異之變動	(252,960)	(219,061)
未認列虧損扣抵之變動	103,672	(160,455)
未分配盈餘加徵稅額	178,212	78,765
投資抵減	(60,127)	(138,507)
其他	748,268	318,479
所得稅費用	\$ 5,544,232	2,509,489

2. 遞延所得稅資產及負債

(1) 未認列遞延所得稅資產及負債

於民國一一一年及一一〇年十二月三十一日與投資子公司相關之暫時性差異，因本公司可控制該項暫時性差異迴轉之時點且很有可能於可預見之未來不會迴轉，故未認列遞延所得稅資產及負債；另，本公司及部分子公司於報導日評估未來並非很有可能具有足夠之課稅所得以供該暫時性差異及虧損扣抵使用，故未認列遞延所得稅資產，其相關金額如下：

未認列遞延所得稅資產：

	111.12.31	110.12.31
與投資子公司相關之暫時性差異彙總金額	\$ 291,714	274,547
可減除暫時性差異彙總金額	2,103,948	2,118,513
虧損扣抵	494,959	391,287
	\$ 2,890,621	2,784,347

未認列為遞延所得稅負債：

	111.12.31	110.12.31
與投資子公司相關之暫時性差異彙總金額	\$ 2,501,584	2,246,022

截至民國一一一年十二月三十一日止，合併公司未認列為遞延所得稅資產之虧損扣抵及其稅額，其扣除期限如下：

尚未扣除之虧損	尚未扣除之虧損扣抵稅額	得扣除之最後年度
\$ 176,668	40,845	民國一一二年度
125,791	25,697	民國一一三年度
194,040	46,086	民國一一四年度
211,658	48,989	民國一一五年度
396,225	95,803	民國一一六年度
168,172	38,602	民國一一七年度
170,817	39,323	民國一一八年度
51,143	16,063	民國一一九年度
53,757	18,360	民國一二〇年度
570,205	125,191	民國一二一年度
\$ 2,118,476	494,959	

(2) 已認列之遞延所得稅資產及負債

遞延所得稅資產及負債之變動如下：

遞延所得稅資產：

	期初餘額	認列於(損)益	企業併購產生	期末餘額
111年度				
備抵存貨跌價損失	\$ 270,577	75,984	856	347,417
未實現應付費用	236,521	114,154	-	350,675
聯屬公司間未實現銷貨毛利	80,099	98,563	-	178,662
未實現銷貨折讓	364,626	(25,255)	-	339,371
固定資產財稅差	87,699	(11,599)	-	76,100
未實現售後服務費	90,087	1,961	-	92,048
虧損扣抵	111,036	(12,751)	-	98,285
其他	492,652	76,996	3,055	572,703
	\$ 1,733,297	318,053	3,911	2,055,261
110年度				
備抵存貨跌價損失	\$ 272,572	(9,559)	7,564	270,577
未實現應付費用	236,838	(317)	-	236,521
聯屬公司間未實現銷貨毛利	126,740	(46,641)	-	80,099
未實現銷貨折讓	253,921	110,705	-	364,626
固定資產財稅差	101,029	(13,330)	-	87,699
未實現售後服務費	101,706	(11,619)	-	90,087
虧損扣抵	158,757	(47,721)	-	111,036
其他	476,269	(12,971)	29,354	492,652
	\$ 1,727,832	(31,453)	36,918	1,733,297

遞延所得稅負債：

	期初餘額	認列於(損)益	企業併購產生	認列於其他綜合(損)益	期末餘額
111年度					
未實現兌換利益	\$ (29,971)	23,176	-	-	(6,795)
企業併購產生	(947,015)	141,264	(36,923)	-	(842,674)
採用權益法之投資利益	(1,193,094)	160,674	-	-	(1,032,420)
其他	(185,089)	31,537	(27,854)	61,906	(119,500)
	\$ (2,355,169)	356,651	(64,777)	61,906	(2,001,389)

(接次頁)

(承前頁)

	期初餘額	認列於 (損)益	企業併購 產生	認列於 其他綜合 (損)益	期末餘額
110年度					
未實現兌換利益	\$ (26,550)	(3,421)	-	-	(29,971)
企業併購產生	(981,006)	186,201	(152,210)	-	(947,015)
採用權益法之投資利益	(571,130)	(621,964)	-	-	(1,193,094)
其他	(95,824)	98,736	(29,638)	(158,363)	(185,089)
	\$ (1,674,510)	(340,448)	(181,848)	(158,363)	(2,355,169)

3. 所得稅核定情形

本公司營利事業所得稅結算申報已奉稽徵機關核定至民國一〇九年度。

(廿二) 資本及其他權益

1. 股本

民國一〇一一年及一〇一〇年十二月三十一日，本公司額定股本總額皆為50,000,000千元，每股面額10元，皆為5,000,000千股，已發行及流通在外股份皆為普通股1,966,782千股。

截至民國一〇一一年及一〇一〇年十二月三十一日止，本公司所發行之海外存託憑證皆為285千單位，每單位存託憑證代表5股普通股，於盧森堡證券交易所掛牌交易。

2. 資本公積

本公司資本公積餘額內容如下：

	111.12.31	110.12.31
採權益法認列之關聯企業股權淨值變動數	\$ 159,487	54,052
認列對子公司所有權權益變動數	1,786,526	1,790,258
處分員工持股信託之沒入股款	3,396	-
	\$ 1,949,409	1,844,310

依公司法規定，資本公積需優先填補虧損後，始得按股東原有股份之比例以已實現之資本公積發給新股或現金。前項所稱之已實現資本公積，包括超過票面金額發行股票所得之溢額及受領贈與之所得。依發行人募集與發行有價證券處理準則規定，得撥充資本之資本公積，每年撥充之合計金額，不得超過實收資本額百分之十。

3. 保留盈餘及股利政策

依本公司章程規定，本公司年度總決算如有盈餘，應先提繳稅款，彌補以往虧損，次提百分之十為法定盈餘公積，並依法令規定提列或迴轉特別盈餘公積，如尚有盈餘，併同累積未分配盈餘，由董事會擬具盈餘分配案提請股東會決議分派之。前項盈餘分配案若以現金股利為之，則授權董事會決議並於股東會報告。

本公司得依公司法第二百四十一條規定以法定盈餘公積或資本公積配發新股或現金。前項若以現金方式為之，則授權董事會決議並於股東會報告。

依本公司章程記載，本公司係屬技術及資本密集之科技事業，正值成長期，為配合長期資本規劃，及滿足股東對現金流量之需求，本公司之股利政策採用剩餘股利政策，以健全公司之成長與永續經營。股利分派時為考量未來擴展營運規模及現金流量之需求，每年發放現金股利之比例不得低於當年度發放現金及股票股利合計數的百分之十。

(1) 法定盈餘公積

依公司法規定，公司無虧損時，得經股東會決議，以法定盈餘公積發給新股或現金，惟以該項公積超過實收資本額百分之二十五之部分為限。前項若以現金發放，依公司法及本公司章程規定，則授權董事會決議並於股東會報告。

(2) 特別盈餘公積

依金管會規定，本公司於分派可分配盈餘時，就當年度發生之帳列其他股東權益減項淨額，自當期損益與前期末分配盈餘提列相同數額之特別盈餘公積；屬前期累積之其他股東權益減項金額，則自前期末分配盈餘提列相同數額之特別盈餘公積不得分派。嗣後其他股東權益減項數額有迴轉時，得就迴轉部份分派盈餘。

(3) 盈餘分配

本公司分別於民國一一一年三月七日及一一〇年五月十一日經董事會決議民國一一〇年度及一〇九年度盈餘分配案之現金股利金額及民國一一一年五月三十一日及一一〇年八月二十七日經股東常會決議民國一一〇年度及一〇九年度其他盈餘分配案之相關金額如下：

	110年度		109年度	
	每股股利 (元)	金額	每股股利 (元)	金額
法定盈餘公積		<u>\$ 798,486</u>		<u>455,392</u>
特別盈餘公積提列(迴轉)		<u>\$ (431,423)</u>		<u>656,137</u>
分派予普通股業主之股利：				
現金	2.50	<u>4,916,955</u>	1.50	<u>2,950,173</u>

本公司於民國一一一年三月七日經董事會決議民國一一〇年度盈餘分配案之現金股利金額如下：

	110年度	
	每股股利 (元)	金額
分派予普通股業主之股利：		
現金	\$ 2.00	<u>3,933,564</u>

4. 其他權益(稅後淨額)

(1) 國外營運機構財務報表換算之兌換差額

	111年度	110年度
期初餘額	\$ (1,723,237)	(1,413,867)
換算國外營運機構淨資產所產生之兌換差額	2,378,243	(206,095)
採用權益法之關聯企業及合資之國外營運機構財務報表換算之兌換差額	215,240	(103,275)
處分採用權益法之投資	4,784	-
期末餘額	<u>\$ 875,030</u>	<u>(1,723,237)</u>

(2) 透過其他綜合損益按公允價值衡量之金融資產未實現(損)益

	111年度	110年度
期初餘額	\$ 1,378,567	571,329
透過其他綜合損益按公允價值衡量之權益工具投資未實現評價(損)益	(6,787,585)	1,095,839
處分透過其他綜合損益按公允價值衡量之金融資產	(89,701)	(312,904)
採用權益法之關聯企業其他綜合(損)益之份額	(165,170)	24,303
期末餘額	<u>\$ (5,663,889)</u>	<u>1,378,567</u>

(3) 確定福利計畫之再衡量數

	111年度	110年度
期初餘額	\$ (488,552)	(422,107)
確定福利計畫之再衡量數	195,324	(64,811)
採用權益法之關聯企業之確定福利計畫之再衡量數之份額	5,700	(1,634)
期末餘額	<u>\$ (287,528)</u>	<u>(488,552)</u>

5. 非控制權益(稅後淨額)

	111年度	110年度
期初餘額	\$ 24,706,340	22,937,719
歸屬予非控制權益之份額：		
本期淨利	2,827,139	2,175,311
實際取得或處分子公司部分股權	(45,141)	(1,328,653)
(接次頁)		

(承前頁)

	111年度	110年度
子公司員工認股權酬勞成本	3,370	7,754
認列對子公司所有權益變動數	3,732	(8,369)
國外營運機構財務報表換算之兌換差額	380,516	(58,998)
資本公積—採用權益法認列之關聯企業及合資之變動數	118,683	(2,038)
確定福利計畫之再衡量數—採用權益法認列之關聯企業之變動數	25,516	(12,709)
透過其他綜合損益按公允價值衡量之金融資產未實現評價(損)益	(13,558)	631
子公司分配現金股利予非控制權益	(1,525,512)	(1,255,076)
非控制權益之股東注資	75,045	77,547
非控制權益增加	654,987	2,173,221
期末餘額	\$ 27,211,117	24,706,340

(廿三) 股份基礎給付

1. 合併公司計有下列股份基礎給付交易：

	權益交割	
	BBHC 員工認股權計劃	BBHC 員工認股權計劃
給與日	108.7.31	102.12.30
給與數量	4,000,000單位 每單位得認購BBHC普通股1股	1,000,000單位 每單位得認購BBHC普通股1股
合約期間	5年	10年
授予對象	BBHC及其子公司符合約定條件之員工	BBHC及其子公司符合約定條件之員工
既得條件	給與日後至上市後滿2年之服務	給與日後滿3年至6年之服務

2. 員工認股權計畫之相關資訊如下：

BBHC員工認股權計畫	111年度		110年度	
	加權平均履 約價格(美元)	認股權 數量(千股)	加權平均履 約價格(美元)	認股權 數量(千股)
1月1日流通在外數量 (即12月31日流通在外數量)	1	<u>4,340</u>	1	<u>4,340</u>
12月31日可執行數量	1	<u>340</u>	1	<u>340</u>

合併公司於民國一一一年及一一〇年十二月三十一日流通在外之認股權資訊如下：

	111.12.31		110.12.31	
	加權平均預 期剩餘存續 期限(年)	加權平均 行使價格(元)	加權平均預 期剩餘存續 期限(年)	加權平均 行使價格(元)
BBHC (108.7.31給與)	1.75	\$1(美元)	2.75	\$1(美元)
BBHC (102.12.30給與)	1	\$1(美元)	2	\$1(美元)

3. 員工費用

合併公司民國一一一年度及一一〇年度因股份基礎給付所產生之費用分別為3,370千元及7,754千元。

(廿四) 每股盈餘

1. 基本每股盈餘

基本每股盈餘係以歸屬於本公司普通股權益持有人之淨利除以普通股加權平均流通在外股數為基礎計算之，相關計算如下：

	111年度	110年度
歸屬於本公司普通股權益持有人之淨利	\$ 8,251,930	8,307,546
普通股加權平均流通在外股數(千股)	1,966,782	1,966,782
基本每股盈餘(元)	\$ 4.20	4.22

2.稀釋每股盈餘

	111年度	110年度
歸屬於本公司普通股權益持有人之淨利	\$ 8,251,930	8,307,546
普通股加權平均流通在外股數(千股)	1,966,782	1,966,782
具稀釋作用之潛在普通股之影響(千股)：		
員工酬勞之影響	28,003	25,541
普通股加權平均流通在外股數(千股)(調整稀釋性潛在普通股影響數後)	1,994,785	1,992,323
稀釋每股盈餘(元)	\$ 4.14	4.17

(廿五)客戶之合約收入

1.收入之細分

	111年度					
	設計製造 服務部門	品牌營銷 部 門	材料科學 部 門	網路通訊 部 門	醫療服務 部 門	合 計
主要銷售地區市場：						
亞洲	\$ 64,014,117	38,103,886	15,331,341	7,880,810	10,175,456	135,505,610
歐洲	12,000,973	10,578,753	56,529	3,026,952	-	25,663,207
美洲	39,765,983	14,584,060	115,940	22,726,423	-	77,192,406
其他	578,590	872,951	24,520	12	-	1,476,073
	\$116,359,663	64,139,650	15,528,330	33,634,197	10,175,456	239,837,296
主要產品/服務線：						
電子產品製造銷售	\$114,662,569	62,262,684	15,526,985	33,272,510	-	225,724,748
醫療服務	-	-	-	-	10,175,456	10,175,456
其他服務	1,697,094	1,876,966	1,345	361,687	-	3,937,092
	\$116,359,663	64,139,650	15,528,330	33,634,197	10,175,456	239,837,296
	110年度					
	設計製造 服務部門	品牌營銷 部 門	材料科學 部 門	網路通訊 部 門	醫療服務 部 門	合 計
主要銷售地區市場：						
亞洲	\$ 53,157,012	34,416,811	16,385,255	6,765,400	9,506,214	120,230,692
歐洲	20,855,266	11,708,497	32,769	2,707,547	-	35,304,079
美洲	36,541,882	13,003,526	41,231	18,206,210	-	67,792,849
其他	1,576,667	863,542	10,264	182,938	-	2,633,411
	\$112,130,827	59,992,376	16,469,519	27,862,095	9,506,214	225,961,031
主要產品/服務線：						
電子產品製造銷售	\$110,327,852	58,513,245	16,469,519	27,525,005	-	212,835,621
醫療服務	-	-	-	-	9,506,214	9,506,214
其他服務	1,802,975	1,479,131	-	337,090	-	3,619,196
	\$112,130,827	59,992,376	16,469,519	27,862,095	9,506,214	225,961,031

2.合約餘額

	111.12.31	110.12.31	110.1.1
應收票據及帳款(含關係人)	\$ 40,572,392	33,295,745	36,788,992
減：備抵損失	(422,466)	(288,648)	(287,066)
	\$ 40,149,926	33,007,097	36,501,926
	111.12.31	110.12.31	110.1.1
合約負債	\$ 2,798,320	2,431,400	1,862,107

應收帳款及其減損之揭露請詳附註六(四)。

民國一一年及一〇年一月一日合約負債期初餘額於民國一一年度及一〇年度認列為收入之金額分別為2,037,883千元及1,862,107千元。

(廿六)員工及董事酬勞

依本公司章程規定，年度如有獲利，應提撥5%~20%為員工酬勞及不超過1%為董事酬勞。但公司尚有累積虧損時，應預先保留彌補數額。前項員工酬勞發給股票或現金之對象，包括符合一定條件之從屬公司員工。

本公司民國一一年度及一〇年度員工酬勞估列金額分別為681,239千元及682,594千元，董事酬勞估列金額分別為18,672千元及68,964千元，係以本公司各該段期間之稅前淨利扣除員工及董事酬勞前之金額乘上本公司章程所訂之員工酬勞及董事酬勞分派成數為估計基礎，並列報為民國一一年度及一〇年度之營業成本或營業費用。若次年度實際分派金額與估列數有差異時，則依會計估計變動處理，並將該差異認列為次年度損益。

本公司民國一二年三月六日及一一年三月七日經董事會決議分派之員工及董事酬勞金額與前述本公司民國一一年度及一〇年度財務報告估列金額並無差異，並全數以現金發放，相關資訊可至公開資訊觀測站查詢。

(廿七)營業外收入及支出

1.利息收入

	111年度	110年度
銀行存款利息收入	\$ 413,906	269,105

2.其他收入

	111年度	110年度
補助款收入	\$ 190,204	167,478
股利收入	905,068	284,449
	\$ 1,095,272	451,927

3.其他利益及損失

	111年度	110年度
處分不動產、廠房、設備損失	\$ (5,434)	(41,746)
處分子公司利益(附註六(九))	8,756,264	104,928
處分權益法投資利益(附註六(八))	120,326	3,029,920
外幣兌換利益(損失)淨額	53,703	(24,035)
透過損益按公允價值衡量之金融工具淨利益(損失)	(126,709)	248,455
採用權益法之投資減損損失(附註六(八))	(22,715)	(6,632)
處分待出售非流動資產利益(附註六(七))	907,772	461,362
訴訟損失準備	-	(100,245)
租金收入(附註六(十九))	151,710	134,463
廉價購買利益(附註六(九))	81,089	99
非金融資產之減損損失	(7,699)	-
其他	183,693	184,715
	\$ 10,092,000	3,991,284

4.財務成本

	111年度	110年度
銀行借款利息費用	\$ 1,155,010	647,907
租賃負債	41,789	40,655
	\$ 1,196,799	688,562

(廿八)金融工具

1.金融工具之種類

(1) 金融資產

	111.12.31	110.12.31
透過損益按公允價值衡量之金融資產—流動及非流動	\$ 661,426	487,545
透過其他綜合損益按公允價值衡量之金融資產—流動及非流動	10,331,238	18,149,096
以攤銷後成本衡量之金融資產：		
現金及約當現金	30,684,635	17,781,480
應收票據及帳款及其他應收款(含關係人)	42,807,999	34,163,350
其他金融資產—流動及非流動	1,455,926	5,150,299
小計	74,948,560	57,095,129
合計	\$ 85,941,224	75,731,770

(2) 金融負債

	111.12.31	110.12.31
透過損益按公允價值衡量之金融負債：		
持有供交易	\$ 96,982	72,942
企業合併之或有對價	63,144	103,222
小計	160,126	176,164
攤銷後成本衡量之金融負債：		
短期借款	25,969,736	24,295,022
應付短期票券	199,619	-
應付票據及帳款及其他應付款(含關係人)	44,292,786	53,675,879
租賃負債(含一年內到期部分及關係人)	2,518,154	1,990,981
長期借款(含一年內到期部分)	33,722,283	27,417,210
應付公司債(含一年內到期部分)	2,995,015	461,471
其他非流動負債—存入保證金	111,665	279,354
小計	109,809,258	108,119,917
合計	\$ 109,969,384	108,296,081

2. 公允價值資訊—非按公允價值衡量之金融工具

合併公司之管理階層認為合併公司分類為以攤銷後成本衡量之金融資產與金融負債於合併財務報告中之帳面金額趨近於其公允價值。

3. 公允價值資訊—按公允價值衡量之金融工具

(1) 金融工具之公允價值層級

合併公司財務部門負責進行金融工具公允價值之評估，於必要時會藉助外部專家或往來金融機構之協助以進行公允價值之評估，並透過定期更新評價模型所需輸入值及其他任何必要之公允價值調整以確保評價結果係屬合理。

合併公司透過損益按公允價值衡量之金融工具及透過其他綜合損益按公允價值衡量之金融資產係以重複性為基礎按公允價值衡量，租賃負債依規定無須揭露公允價值。下表係提供原始認列後以公允價值衡量之金融工具之相關分析，並以公允價值之可觀察程度分為第一至第三級。各公允價值層級定義如下：

- A. 第一級：相同資產或負債於活絡市場之公開報價(未經調整)。
- B. 第二級：除包含於第一級之公開報價外，資產或負債之輸入參數係直接(即價格)或間接(即由價格推導而得)可觀察。
- C. 第三級：資產或負債之輸入參數非基於可觀察之市場資料(非可觀察參數)。

	111.12.31			
	公允價值			
	第一級	第二級	第三級	合計
透過損益按公允價值衡量之金融資產：				
衍生性工具—遠期外匯合約	\$ -	44,152	-	44,152
衍生性工具—換匯合約	-	19,062	-	19,062
受益憑證—開放型基金	26,071	-	-	26,071

(接次頁)

(承前頁)

111.12.31				
公允價值				
	第一級	第二級	第三級	合 計
上市(櫃)公司股票	55,764	-	-	55,764
未上市(櫃)公司股票	-	-	510,844	510,844
企業合併之或有對價	-	-	5,533	5,533
小 計	<u>81,835</u>	<u>63,214</u>	<u>516,377</u>	<u>661,426</u>
透過其他綜合損益按公允價值衡量之金融資產：				
國內上市(櫃)公司股票	9,622,987	-	-	9,622,987
國內興櫃公司股票	-	54,887	-	54,887
未上市(櫃)公司股票	-	-	653,364	653,364
小 計	<u>9,622,987</u>	<u>54,887</u>	<u>653,364</u>	<u>10,331,238</u>
合 計	<u>\$ 9,704,822</u>	<u>118,101</u>	<u>1,169,741</u>	<u>10,992,664</u>

111.12.31				
公允價值				
	第一級	第二級	第三級	合 計
透過損益按公允價值衡量之金融負債：				
衍生性工具－遠期外匯合約	\$ -	67,291	-	67,291
衍生性工具－換匯合約	-	29,691	-	29,691
企業合併之或有對價	-	-	63,144	63,144
合 計	<u>\$ -</u>	<u>96,982</u>	<u>63,144</u>	<u>160,126</u>

110.12.31				
公允價值				
	第一級	第二級	第三級	合 計
透過損益按公允價值衡量之金融資產：				
衍生性工具－遠期外匯合約	\$ -	28,504	-	28,504
衍生性工具－換匯合約	-	14,788	-	14,788
受益憑證－開放型基金	26,144	-	-	26,144
上市(櫃)公司股票	63,776	-	-	63,776
未上市(櫃)公司股票	-	-	338,296	338,296
股票賣回權	-	-	10,504	10,504
企業合併之或有對價	-	-	5,533	5,533
小 計	<u>89,920</u>	<u>43,292</u>	<u>354,333</u>	<u>487,545</u>
透過其他綜合損益按公允價值衡量之金融資產：				
國內上市(櫃)公司股票	17,742,517	-	-	17,742,517
國內興櫃公司股票	-	117,727	-	117,727
未上市(櫃)公司股票	-	-	288,852	288,852
小 計	<u>17,742,517</u>	<u>117,727</u>	<u>288,852</u>	<u>18,149,096</u>
合 計	<u>\$ 17,832,437</u>	<u>161,019</u>	<u>643,185</u>	<u>18,636,641</u>
透過損益按公允價值衡量之金融負債：				
衍生性工具－遠期外匯合約	\$ -	46,842	-	46,842
衍生性工具－換匯合約	-	26,100	-	26,100
企業合併之或有對價	-	-	103,222	103,222
合 計	<u>\$ -</u>	<u>72,942</u>	<u>103,222</u>	<u>176,164</u>

(2)按公允價值衡量金融工具之公允價值評價技術

A.非衍生金融工具

金融工具如有活絡市場公開報價時，則以活絡市場之公開報價為公允價值。

上市(櫃)公司股票及基金受益憑證等係具標準條款與條件並於活絡市場交易，其公允價值係參照市場報價決定。

除有活絡市場之金融工具外，其餘金融工具之公允價值係以評價技術或參考交易對手報價取得。透過評價技術所取得之公允價值可參照其他實質上條件及特性相似之金融工具之現時公允價值、現金流量折現法或以其他評價技術，包括以合併資產負債表日可取得之市場資訊運用模型計算而得。

合併公司所持有之金融工具如屬無活絡市場者，其公允價值依類別及屬性列示如下：

- 合併公司持有之國內興櫃公司股票係以興櫃市場當日平均成交價估計公允價值。
- 企業合併之或有對價係採用現金流量折現法估計公允價值，其主要假設係考量發生機率以估計所須支付價款，並以折現後之現值估計。
- 合併公司持有之無活絡市場之未上市(櫃)股票主係以市場法估計公允價值，其判定係參考同類型公司評價、公司淨值及營運狀況評估之。另，其重大不可觀察輸入值主要為流動性折價，惟因流動性折價的可能變動不會導致重大的潛在財務影響，故不擬揭露其量化資訊。

B. 衍生金融工具

係根據廣為市場使用者所接受之評價模型評價。遠期外匯合約及換匯合約通常係根據目前之遠期匯率評價。買回權及賣回權係依適當之選擇權定價模型評價。

(3) 公允價值等級間之移轉

原列於第二級之其他綜合損益按公允價值衡量之金融資產(視陽光學(股)公司之股票)，因視陽自民國一一年十一月二十八日起掛牌上市，故於民國一一年度將其從第二級移轉至第一級。

合併公司於民國一〇年度增加投資江蘇宇迪光學股份有限公司之股權，並因而取得重大影響，故將原帳列於第三級之透過其他綜合損益按公允價值衡量之金融資產轉列至採用權益法之投資－關聯企業項下。

(4) 第三等級之變動明細表

透過損益按公允價值衡量之金融資產：

	111年度	110年度
期初餘額	\$ 354,333	173,731
本期增添	130,856	100,000
本期認列於(損)益變動數	31,188	80,602
期末餘額	\$ 516,377	354,333

透過其他綜合損益按公允價值衡量之金融資產：

	111年度	110年度
期初餘額	\$ 288,852	420,505
子公司首次併入影響數	1,644	4,206
本期購買	398,309	69,187
本期處分	(88)	-
本期重分類	-	(321,971)
本期收到減資退回股款	(11,042)	-
本期認列於其他綜合損益變動數	(24,311)	116,925
期末餘額	\$ 653,364	288,852

透過損益按公允價值衡量之金融負債如下：

	111年度	110年度
期初餘額	\$ 103,222	80,518
合併產生之或有對價	-	23,298
或有對價減少數	(7,408)	-
本期認列於損(益)變動數	64,312	(594)
期末餘額	\$ 160,126	103,222

上述總利益或損失，係列報於「其他利益及損失」及「透過其他綜合損益按公允價值衡量之金融資產未實現評價(損)益」。其中與民國一一一年及一一〇年十二月三十一日仍持有之資產及負債相關者如下：

	111年度	110年度
總利益或損失		
認列於(損)益(列報於「其他利益及損失」)	\$ (33,124)	81,196
認列於其他綜合(損)益(列報於「透過其他綜合損益按公允價值衡量之金融資產未實現評價(損)益」)	(24,311)	116,925

(廿九)財務風險管理

合併公司因業務活動而暴露於信用風險、流動性風險及市場風險(包括匯率風險、利率風險及其他價格風險)。本附註表達合併公司上述各項風險之暴露資訊、合併公司衡量及管理該等風險之政策及程序及量化揭露。

合併公司董事會負責發展及控管合併公司之風險管理政策，風險管理政策之建置係為辨認及分析合併公司所面臨之風險，及設定適當風險限額及控制，並監督風險及風險限額之遵循。風險管理政策及系統係定期覆核以反映市場情況及合併公司運作之變化。

合併公司管理階層依相關規範及內部控制制度對財務活動進行監督及覆核，內部稽核人員扮演監督角色，定期將覆核結果報告董事會。

1.信用風險

信用風險係合併公司因金融資產交易對方未履行合約義務而產生財務損失之風險，主要來自於現金及約當現金、衍生工具交易、應收客戶之帳款及其他應收款等金融資產，合併公司金融資產之帳面金額代表最大信用暴露金額。

合併公司存款及衍生性金融商品之交易對象皆為信用良好之銀行，並分別與不同銀行交易以控制暴露於每一金融機構之信用風險，故應不致產生重大信用風險。

合併公司應收帳款之交易對象主係國際知名電子產業客戶，財務透明度高，為降低應收帳款之信用風險，合併公司已建立授信政策，依該政策針對每一客戶個別分析其信用狀況以決定其信用額度，且定期持續評估客戶財務狀況並透過保險以降低風險。

2.流動性風險

流動性風險係合併公司無法交付現金或其他金融資產以清償金融負債，未能履行相關義務之風險。合併公司定期監督當期及預計中長期之資金需求，並透過維持足夠的現金及約當現金及銀行融資額度，並確保借款合同條款之遵循，以管理流動性風險。合併公司於民國一一一年及一一〇年十二月三十一日未使用之長、短期借款額度分別為109,065,882千元及96,345,394千元。

下表說明合併公司已約定還款期間之金融負債剩餘合約到期分析，其係依據合併公司最早可能被要求還款之日期，並以未折現現金流量編製。

	合 約 現金流量	6個月 以內	6-12個月	1-2年	2-5年	超過5年
111年12月31日						
非衍生金融負債						
短期借款(浮動利率)	\$ 26,291,618	24,554,192	1,737,426	-	-	-
應付短期票券	200,000	200,000	-	-	-	-
透過損益按公允價值衡量之金融負債						
一企業合併之或有對價	91,660	-	-	16,593	75,067	-
應付短期票券	200,000	200,000	-	-	-	-
租賃負債	2,779,305	302,400	409,497	402,629	1,258,091	406,688
長期借款(浮動利率)	34,383,805	917,924	1,025,919	15,282,175	16,543,798	613,989
應付公司債(固定利率)	3,243,000	27,000	27,000	54,000	3,135,000	-
應付票據及帳款	29,037,962	29,037,962	-	-	-	-
其他應付款	15,254,824	15,254,824	-	-	-	-
存入保證金	111,665	-	-	-	111,665	-
	\$111,593,839	70,494,302	3,199,842	15,755,397	21,123,621	1,020,677
衍生金融工具						
遠期外匯合約：						
流 出	\$ 9,428,340	9,428,340	-	-	-	-
流 入	(9,405,201)	(9,405,201)	-	-	-	-
(接次頁)						

(承前頁)

	合 約 現金流量	6個月 以內	6-12個月	1-2年	2-5年	超過5年
換匯合約：						
流出	14,724,170	14,724,170	-	-	-	-
流入	(14,713,541)	(14,713,541)	-	-	-	-
	\$ 33,768	33,768	-	-	-	-
110年12月31日						
非衍生金融負債						
短期借款(浮動利率)	\$ 24,334,291	23,329,522	1,004,769	-	-	-
透過損益按公允價值衡量之金融負債						
- 企業合併之或有對價	147,776	5,609	-	31,663	110,504	-
租賃負債	2,073,170	260,821	249,504	362,721	756,115	444,009
長期借款(浮動利率)	27,890,852	367,779	521,096	4,254,652	22,078,078	669,247
應付公司債(固定利率)	468,700	468,700	-	-	-	-
應付票據及帳款	40,785,107	40,785,107	-	-	-	-
其他應付款	12,890,772	12,890,772	-	-	-	-
存入保證金	279,354	-	-	-	279,354	-
	\$108,870,022	78,108,310	1,775,369	4,649,036	23,224,051	1,113,256
衍生金融工具						
遠期外匯合約：						
流出	\$ 10,169,377	10,169,377	-	-	-	-
流入	(10,151,039)	(10,151,039)	-	-	-	-
換匯合約：						
流出	12,088,673	12,088,673	-	-	-	-
流入	(12,077,361)	(12,077,361)	-	-	-	-
	\$ 29,650	29,650	-	-	-	-

合併公司並不預期到期日分析之現金流量發生時點會顯著提早，或實際金額會有顯著不同。

3.市場風險

市場風險係指因市場價格變動，如匯率、利率及權益工具價格變動，而影響合併公司之收益或所持有金融工具價值之風險。市場風險管理之目標係管控市場風險之暴險程度在可承受範圍內，並將投資報酬最佳化。

合併公司為管理市場風險，從事衍生工具交易，其運用受董事會通過之政策所規範。一般而言，合併公司以採用避險操作來進行損益波動之管理。

(1)匯率風險

合併公司之避險策略係以簽訂遠期外匯合約及匯率交換合約以管理已發生之銷售及採購交易所產生之淨外幣部位之匯率風險。此類衍生金融工具之使用，可協助合併公司減少但仍無法完全排除外幣匯率變動造成之影響。

合併公司之匯率風險主要來自於非以功能性貨幣計價之現金及約當現金、應收(付)票據及帳款(含關係人)、其他應收(付)款(含關係人)及銀行借款等，於換算時產生外幣兌換損益。合併公司於報導日非以功能性貨幣計價之重大貨幣性資產與負債帳面價值(包含於合併財務報告中已沖銷之非功能性貨幣計價之貨幣性項目)及相關之敏感性分析如下：

金額單位：千元

111.12.31					
	外幣	匯率	新台幣	匯 率 變動幅度	損益影響
金融資產					
貨幣性項目					
美金	\$ 1,743,465	30.7300	53,576,679	1%	535,767
歐元	47,816	32.8200	1,569,321	1%	15,693
人民幣	3,216,324	4.4057	14,170,159	1%	141,702
日幣	3,685,610	0.2330	858,747	1%	8,587
非貨幣性項目					
人民幣	10,049	4.4057	44,273	1%	443

(接次頁)

(承前頁)

111.12.31					
	外幣	匯率	新台幣	匯率 變動幅度	損益影響
金融負債					
貨幣性項目					
美金	1,259,713	30.7300	38,710,980	1%	387,110
歐元	9,708	32.8200	318,617	1%	3,186
人民幣	2,419,549	4.4057	10,659,807	1%	106,598
日幣	8,592,235	0.2330	2,001,991	1%	20,020
110.12.31					
	外幣	匯率	新台幣	匯率 變動幅度	損益影響
金融資產					
貨幣性項目					
美金	\$ 1,638,335	27.6800	45,349,113	1%	453,491
歐元	72,510	31.4440	2,280,004	1%	22,800
人民幣	1,986,333	4.3454	8,631,411	1%	86,314
日幣	3,751,961	0.2404	901,971	1%	9,020
非貨幣性項目					
人民幣	9,847	4.3454	42,789	1%	428
金融負債					
貨幣性項目					
美金	1,839,403	27.6800	50,914,675	1%	509,147
歐元	60,068	31.4440	1,888,778	1%	18,888
人民幣	1,826,756	4.3454	7,937,986	1%	79,380
日幣	7,164,283	0.2404	1,722,294	1%	17,223

由於合併公司功能性貨幣種類繁多，故採彙整方式揭露貨幣性項目之兌換損益資訊，民國一一一年度及一一〇年度外幣兌換(損)益(含已實現及未實現)之揭露請詳附註六(二十七)。

(2)利率風險

合併公司之銀行借款皆採浮動利率基礎。合併公司因應利率變動風險之措施，係定期評估銀行及各幣別借款利率，並與往來之金融機構保持良好關係，以取得較低之融資成本，同時配合強化營運資金管理等方式，降低對銀行借款之依存度，分散利率變動之風險。

下列敏感度分析係依利率暴險而決定。對於浮動利率負債，其分析方式係假設報導日流通在外之負債餘額於整年度皆流通在外。

若年利率增加或減少1%，在所有其他變數維持不變之情況下，合併公司民國一一一年度及一一〇年度之稅前淨利將分別減少或增加596,920千元及517,122千元，主因係合併公司之浮動利率借款所致。

(3)其他市價風險

合併公司持有國內上市(櫃)公司及興櫃公司股票須承受權益證券市場價格變動之風險。合併公司以公允價值基礎進行管理並監控投資績效，另持有非上市櫃公司股票係屬策略性投資，合併公司並未積極交易此投資。

合併公司所持有之開放型基金受益憑證，由於所投資之標的多為貨幣或債券相關基金(帳列透過損益按公允價值衡量之金融資產—流動)，合併公司並不預期所持有之基金會有顯著之市場風險。

有關持有國內上市(櫃)公司股票(帳列透過損益按公允價值衡量之金融資產)價格風險之敏感性分析，係以報導日之公允價值變動為計算基礎。若上述權益工具價格上升/下降5%，民國一一一年度及一一〇年度稅前淨利金額將分別增加/減少2,788千元及3,189千元。

有關持有國內上市(櫃)公司及興櫃公司股票(帳列透過其他綜合損益按公允價值衡量之金融資產)價格風險之敏感性分析，係以報導日之公允價值變動為計算基礎。若上述權益工具價格上升/下降5%，民國一一一

年度及一一〇年度其他綜合損益金額將分別增加／減少483,894千元及893,012千元。

(三十)資本管理

合併公司基於現行營運產業特性及未來公司發展情形，並且考量外部環境變動等因素，規劃合併公司未來期間所需之營運資金、資本支出、債務償還及股利支出等需求，保障合併公司能繼續營運，回饋股東且同時兼顧其他利益關係人之利益，並維持最佳資本結構以長遠提升股東價值。

合併公司透過定期審核負債／權益比率等，以決定最適資本。

報導日之負債權益比率如下：

	111.12.31	110.12.31
負債總額	\$ 125,448,100	121,047,832
權益	\$ 67,937,431	66,162,763
負債權益比率	184.65%	182.95%

(卅一)非現金交易之投資及籌資活動

1.合併公司於民國一一一年度及一一〇年度以租賃方式取得使用權資產之情形，請詳附註六(十一)。

2.僅有部分收付現金之投資活動:

	111年度	110年度
處分子公司淨價款	\$ 12,141,558	315,645
減：期末其他應收款	(1,093,665)	-
加：期末其他應付款	230,962	-
除列子公司現金減少數	(861,614)	(3,604)
處分子公司收取現金數	\$ 10,417,241	312,041

	111年度	110年度
處分待出售非流動資產價款	\$ 1,402,126	1,130,906
減：期初預收款項	(84,000)	-
期末應收款項	-	(43,327)
處分待出售非流動資產收取現金數	\$ 1,318,126	1,087,579

3.來自籌資活動之負債之調節如下表：

	111.1.1	現金流量	非現金之變動			111.12.31
			子公司首次併入影響數	本期新增	匯率變動及其他	
短期借款	\$ 24,295,022	1,485,105	151,461	-	38,148	25,969,736
應付短期票券	-	199,619	-	-	-	199,619
長期借款(含一年內到期)	27,417,210	6,016,873	850	-	287,350	33,722,283
應付公司債(含一年內到期)	461,471	2,622,173	-	-	(88,629)	2,995,015
租賃負債	1,990,981	(540,611)	211,197	890,424	(33,837)	2,518,154
存入保證金	279,354	(21,144)	-	-	(146,545)	111,665
來自籌資活動之負債總額	\$54,444,038	9,762,015	363,508	890,424	56,487	65,516,472

	110.1.1	現金流量	非現金之變動			110.12.31
			子公司首次併入影響數	本期新增	匯率變動	
短期借款	\$ 21,131,930	2,905,373	253,156	-	4,563	24,295,022
長期借款(含一年內到期)	22,903,335	4,409,328	140,741	-	(36,195)	27,417,209
應付公司債(含一年內到期)	526,507	-	-	-	(65,036)	461,471
租賃負債	2,020,636	(541,109)	61,796	468,327	(18,669)	1,990,981
存入保證金	1,621,811	(1,342,457)	-	-	-	279,354
來自籌資活動之負債總額	\$ 48,204,219	5,431,135	455,693	468,327	(115,337)	54,444,037



七、關係人交易

(一)關係人之名稱及關係

於本合併財務報告之涵蓋期間內與合併公司有交易之關係人如下：

關係人名稱	與合併公司之關係
友達光電股份有限公司(友達)	原係本公司之關聯企業，自民國一一〇年五月十二日起，非為本公司之關聯企業。友達自民國一一〇年一月起，為對本公司採用權益法評價之法人董事
達方電子股份有限公司(達方)	係合併公司之關聯企業
視陽光學股份有限公司(視陽)	係合併公司之關聯企業
碩晨生醫股份有限公司(碩晨)	原係合併公司之關聯企業，自民國一一〇年十月二十五日起成為合併子公司
美麗康生技股份有限公司	係合併公司之關聯企業
杏合生醫股份有限公司	係合併公司之關聯企業
三豐東星醫療器材(江蘇)有限公司(三豐東星)	係合併公司之合資企業
南京銀慶健康產業發展有限公司(南京銀慶)	係合併公司之關聯企業
江蘇宇迪光學股份有限公司	係合併公司之關聯企業
DMC Components International, LLC (DMC)	係合併公司之關聯企業
The Linden Group Corp.	係合併公司之關聯企業
Qubyx Limited	係合併公司之關聯企業
德鴻科技股份有限公司(德鴻科技)	係合併公司之關聯企業
達運精密工業股份有限公司(達運)	係友達之子公司
AU Optronics (L) Corp. (AUL)	係友達之子公司
AFPD Pte., Ltd.	係友達之子公司
友達光電(蘇州)有限公司(AUSZ)	係友達之子公司
友達光電(昆山)有限公司(AUKS)	係友達之子公司
a.u. Vista Inc. (AUVI)	係友達之子公司
友達光電(廈門)有限公司(AUXM)	係友達之子公司
友達光電(上海)有限公司	係友達之子公司
友達光電(斯洛伐克)有限公司	係友達之子公司
友達頤康信息科技(蘇州)有限公司	係友達之子公司
景智電子(合肥)有限公司(BVHF)	係友達之子公司
達運精密工業(廈門)有限公司(DPXM)	係友達之子公司
達運精密工業(蘇州)有限公司	係友達之子公司
輔訊光電工業(昆山)有限公司(FTKS)	係友達之子公司
輔訊光電工業(蘇州)有限公司(FTWJ)	係友達之子公司
達智匯智能製造(蘇州)有限公司	係友達之子公司
艾聚達信息技術(蘇州)有限公司	係友達之子公司
宇沛永續科技(蘇州)有限公司	係友達之子公司
達擎股份有限公司(達擎)	係友達之子公司
友達數位科技服務(蘇州)有限公司	係友達之子公司
友達晶材股份有限公司(友達晶材)	係友達之子公司
達基教育發展股份有限公司	係友達之子公司
創利空間股份有限公司	係友達之子公司
詠業科技股份有限公司	係達方之子公司
Darfon America Corp. (DFA)	係達方之子公司
Darfon Electronics Czech s.r.o (DFC)	係達方之子公司
蘇州達方電子有限公司(DFS)	係達方之子公司
淮安達方電子有限公司(DFH)	係達方之子公司
重慶達方電子有限公司(DFQ)	係達方之子公司
達瑞創新股份有限公司	係達方之子公司

(接次頁)

(承前頁)

關係人名稱	與合併公司之關係
太宇科技股份有限公司	係達方之子公司
Visco Technology Sdn. Bhd. (VVM)	係視陽之子公司
蘇州三豐原創醫療器材(江蘇)有限公司	係三豐東星之子公司
財團法人明基文教基金會	係合併公司之實質關係人
蘇州明基友達公益基金會	係合併公司之實質關係人

(二)與關係人間之重大交易事項

1.營業收入

合併公司對關係人之重大銷售金額如下：

	111年度	110年度
關聯企業：		
友達	\$ -	3,169,024
AUSZ	-	1,064,012
其他關聯企業	987,306	1,207,831
	<u>987,306</u>	<u>5,440,867</u>
合資企業	13,393	16,528
對合併公司具重大影響力之個體：		
友達	7,262,406	6,722,241
AUSZ	2,184,863	2,096,051
其他	1,220,771	556,773
	<u>10,668,040</u>	<u>9,375,065</u>
	\$ 11,668,739	14,832,460

合併公司銷貨予上述關係人之交易價格，除因部分商品規格不同，無一般交易價格可比較外，餘與一般銷售尚無顯著不同，另授信期間約為30~120天，與一般交易並無重大差異。

2.進貨

合併公司向關係人進貨金額如下：

	111年度	110年度
關聯企業：		
友達	\$ -	4,085,451
其他關聯企業	616,015	872,038
	<u>616,015</u>	<u>4,957,489</u>
合資企業	57,518	58,045
對合併公司具重大影響力之個體：		
友達	6,653,609	7,439,730
其他	198,247	-
	<u>6,851,856</u>	<u>7,439,730</u>
	\$ 7,525,389	12,455,264

合併公司向上述關係人之進貨價格與向一般廠商之進貨價格無顯著不同，其付款期限為30~120天與一般廠商並無重大差異。

3.財產交易

合併公司於民國一一〇年六月出售位於馬來西亞檳城之土地及建築物予關聯企業(VVM)，總合約價款為馬幣92,000千元，淨處分價款為561,173千元，產生處分利益為365,338千元。

4.租賃

合併公司向友達承租廠房及辦公室，租金係參考鄰近地區租金行情，每月支付。合併公司分別於民國一一一年度及一一〇年度新增之使用權資產分別為474,749千元及10,021千元。民國一一一年度及一一〇年度認列利息支出分別為983千元及2,570千元，截至民國一一一年及一一〇年十二月三十一日止租賃負債餘額分別為481,380

千元及101,388千元。

合併公司出租廠房及辦公室予關聯企業。民國一一一年度及一一〇年度租金收入彙總如下：

	111年度	110年度
關聯企業	<u>\$ 13,960</u>	<u>21,630</u>

5. 捐贈

民國一一一年度及一一〇年度合併公司捐贈予財團法人明基文教基金會之金額分別為34,000千元及22,000千元。

6. 取得子公司額外股權

合併子公司羅昇於民國一一一年七月一日以現金5,440千元向友達購入達昇能源17%之股權，上述相關款於民國一一一年度已全數付訖。

7. 應收關係人款項

合併公司因前述銷貨交易及以前年度分割而出售資產及替關聯企業代墊各項費用等交易而產生之應收款項之明細如下：

帳列項目	關係人類別	111.12.31	110.12.31
應收帳款－關係人	對合併公司具重大影響力之個體：		
	友達	\$ 908,213	1,788,712
	AUSZ	564,726	799,884
	其他	<u>332,500</u>	<u>65,741</u>
		<u>1,805,439</u>	<u>2,654,337</u>
	合資企業	<u>29,309</u>	<u>16,987</u>
	關聯企業	<u>229,285</u>	<u>336,296</u>
		<u>\$ 2,064,033</u>	<u>3,007,620</u>
其他應收款－關係人	關聯企業：		
	南京銀廈	\$ 296,945	292,012
	其他	<u>7,342</u>	<u>12,154</u>
		<u>\$ 304,287</u>	<u>304,166</u>

8. 應付關係人款項

合併公司因前述進貨交易、現金股利及關聯企業代合併公司墊付各項費用等而產生之應付款項之明細如下：

帳列項目	關係人類別	111.12.31	110.12.31
應付帳款－關係人	對合併公司具重大影響力之個體：		
	友達	\$ 551,906	1,152,322
	其他	<u>21,865</u>	<u>-</u>
		<u>573,771</u>	<u>1,152,322</u>
	合資企業	<u>1,500</u>	<u>1,581</u>
	關聯企業	<u>172,229</u>	<u>311,496</u>
		<u>\$ 747,500</u>	<u>1,465,399</u>
其他應付款－關係人		<u>\$ 24,835</u>	<u>27,307</u>
租賃負債－流動		<u>\$ 98,600</u>	<u>96,767</u>
租賃負債－非流動		<u>\$ 382,780</u>	<u>4,621</u>

(三) 主要管理人員報酬

	111年度	110年度
短期員工福利及薪酬	\$ 251,624	334,489
退職後福利	<u>1,152</u>	<u>1,071</u>
	<u>\$ 252,776</u>	<u>335,560</u>

八、質押之資產

合併公司提供質押擔保之資產帳面價值明細如下：

資產名稱	質押擔保標的	111.12.31	110.12.31
其他金融資產－流動(銀行定期存款)	銀行借款擔保、履約保證及保稅倉庫押金	\$ 79,407	58,852
其他金融資產－非流動(銀行專戶存款)	境外資金回台運用限制	517,984	668,202
其他金融資產－非流動	工程擔保、法院訴訟案擔保金、土地租賃擔保等	270,416	127,378
土地、房屋及建築物	銀行借款擔保	4,606,192	4,948,215
投資性不動產	銀行借款擔保	400,822	204,004
其他設備	銀行借款擔保	199	-
應收票據及帳款	銀行借款擔保	11,802	18,196
存貨	銀行借款擔保、海關押金	-	2,000
		\$ 5,886,822	6,026,847

九、重大或有負債及未認列之合約承諾

(一)重大未認列之合約承諾：

	111.12.31	110.12.31
已開立而尚未使用之信用狀	\$ 1,614,382	870,076

(二)或有負債：

加拿大若干直接及間接消費者以本公司及子公司BQA涉嫌參與ODD (Optical Disk Drive) 產品定價協議，違反加拿大反托拉斯法為由，於民國一〇一年一月提起損害賠償集體訴訟，本公司已與原告協議和解，其最終結果尚待法院正式核准。

十、重大之災害損失：無。

十一、重大之期後事項

合併子公司明基材料股份有限公司(以下簡稱明基材料)為加速公司轉型，提升醫療營收比重，及將核心研發能力與製造技術延伸至醫療相關材料發展，於民國一一一年十一月一日經董事會決議取得衛普實業股份有限公司(以下簡稱衛普)，本案並已於民國一一二年一月完成投資，明基材料以總金額3,162,000千元取得衛普35,700千股，相當於51%之股權，並取得對衛普之控制。

十二、其他

(一)合併公司員工福利、折舊及攤銷費用功能別彙總如下：

功能別 性質別	111年度			110年度		
	屬於營業 成本者	屬於營業 費用者	合計	屬於營業 成本者	屬於營業 費用者	合計
員工福利費用						
薪資費用	10,910,645	13,721,302	24,631,947	10,490,832	12,041,636	22,532,468
勞健保費用	908,203	1,129,415	2,037,618	792,750	986,096	1,778,846
退休金費用	615,624	551,265	1,166,889	523,303	495,658	1,018,961
其他員工福利費用	818,133	875,661	1,693,794	751,371	764,202	1,515,573
折舊費用	2,679,360	1,524,170	4,203,530	2,427,658	1,375,455	3,803,113
攤銷費用	114,857	996,355	1,111,212	63,642	929,488	993,130

十三、附註揭露事項

(一)重大交易事項相關資訊

- 1.資金貸與他人：請詳附表一。
- 2.為他人背書保證：請詳附表二。
- 3.期末持有有價證券情形(不包含投資子公司、關聯企業及合資權益部分)：請詳附表三。
- 4.累積買進或賣出同一有價證券之金額達新台幣三億元或實收資本額百分之二十以上：請詳附表四。
- 5.取得不動產之金額達新台幣三億元或實收資本額百分之二十以上：無。
- 6.處分不動產之金額達新台幣三億元或實收資本額百分之二十以上：請詳附表五。
- 7.與關係人進、銷貨之金額達新台幣一億元或實收資本額百分之二十以上者：請詳附表六。
- 8.應收關係人款項達新台幣一億元或實收資本額百分之二十以上：請詳附表七。
- 9.從事衍生工具交易：請詳附註六(二)。
- 10.母子公司間業務關係及重要交易往來情形：請詳附表八。

(二)轉投資事業相關資訊：請詳附表九。

(三)大陸投資資訊：請詳附表十。

(四)主要股東資訊：

單位：股

主要股東名稱	股份	持有股數	持股比例
友達光電股份有限公司		335,230,510	17.04%

十四、部門資訊

(一)一般性資訊

合併公司有五個應報導部門，該等部門為合併公司的策略經營單位。每個策略經營單位提供不同的產品與服務，且因其所需之技術及行銷策略不同而分別管理。合併公司主要營運決策者至少每季覆核每個策略經營單位的內部管理報告。合併公司每個應報導部門之營運彙述如下：

- 1.設計製造服務：從事各式電子產品之委託設計、研發、製造與銷售。
- 2.品牌營銷：從事自有品牌產品之設計、研發與銷售。
- 3.材料科學：從事各種電子化學膜類產品之研發、製造與銷售。
- 4.醫療服務：提供醫療服務之醫院專業。
- 5.網路通訊：從事寬頻、無線網路產品及電腦網路系統及其零組件之委託設計、研發、製造與銷售。

(二)應報導部門損益、資產、負債及其衡量基礎與調節之資訊

營運部門之會計政策與附註四所述之重大會計政策之彙總說明相同。合併公司營運部門損益主要係以營業損益衡量，並作為管理階層資源分配及評估績效之基礎。

合併公司營運部門資訊及調節如下：

	111年度							合計
	設計製造服務	品牌營銷	材料科學	醫療服務	網路通訊	其他部門	沖銷部門 間收入	
來自外部客戶收入	\$ 116,359,663	64,139,650	15,528,330	10,175,456	33,634,197	-	-	239,837,296
部門間之收入	10,668,133	688,697	12,135	10,941	-	-	(11,379,906)	-
收入合計	\$ 127,027,796	64,828,347	15,540,465	10,186,397	33,634,197	-	(11,379,906)	239,837,296
部門(損)益	\$ 717,133	2,209,117	696,807	569,620	1,518,034	(570)	142,216	5,852,357

110年度

	設計製造服務	品牌營銷	材料科學	醫療服務	網路通訊	其他部門	沖銷部門 間收入	合 計
來自外部客戶收入	\$ 112,130,827	59,992,376	16,469,519	9,506,214	27,862,095	-	-	225,961,031
部門間之收入	11,345,579	669,180	12,167	9,907	241	-	(12,037,074)	-
收入合計	\$123,476,406	60,661,556	16,481,686	9,516,121	27,862,336	-	(12,037,074)	225,961,031
部門(損)益	\$ 2,266,144	3,045,750	977,318	453,080	513,175	(2,142)	107,641	7,360,966

(三)產品別及勞務別資訊

合併公司來自外部客戶收入資訊如下：

產品及勞務名稱	111年度	110年度
電子產品產銷收入	\$ 225,724,748	212,835,621
醫療服務收入	10,175,456	9,506,214
其他服務收入	3,937,092	3,619,196
	\$ 239,837,296	225,961,031

(四)地區別資訊

合併公司地區別資訊如下，其中收入係依據客戶所在地理位置為基礎歸類，而非流動資產則依據資產所在地理位置歸類。

來自外部客戶收入如下：

地 區	111年度	110年度
台灣	\$ 47,809,518	52,377,173
美國	70,163,035	58,880,550
中國	43,497,254	45,086,941
日本	14,488,290	13,336,026
其他	63,879,199	56,280,341
	\$ 239,837,296	225,961,031

非流動資產：

地 區	111.12.31	110.12.31
台灣	\$ 28,585,298	27,622,781
中國	14,370,267	15,695,184
其他	10,080,166	8,624,461
	\$ 53,035,731	51,942,426

非流動資產包含不動產、廠房及設備、使用權資產、投資性不動產、無形資產及其他資產，惟不包含金融工具、遞延所得稅資產及退職福利之資產之非流動資產。

(五)主要客戶資訊

合併公司對單一客戶收入達合併營業收入淨額10%以上者：

客戶甲	111年度	110年度
	\$ 52,964,826	46,972,109

佳世達科技股份有限公司及子公司
資金貸與他人
民國一一年一月一日至十二月三十一日

附表一

單位：新台幣千元/外幣千元

編號	貸出資金之公司	貸與對象	往來科目	是否為關係人	本期最高金額	期末餘額	本期實際動支金額	利率區間	資金貸與性質	業務往來金額	有短期融通資金必要之原因	提列備抵呆帳金額	擔保品		對個別對象資金貸與限額	資金貸與總限額
													名稱	價值		
1	明基	BQL	其他應收款 -關係人	是	556,920	276,570	276,570	-	2	-	營運資金週轉	-	-	-	5,549,253	5,549,253
1	明基	Darly Venture (L) Ltd	其他應收款 -關係人	是	309,400	153,650	153,650	0.75%	2	-	營運資金週轉	-	-	-	5,549,253	5,549,253
1	明基	達利投資(股)公司	其他應收款 -關係人	是	300,000	300,000	210,000	0.50%	2	-	營運資金週轉	-	-	-	5,549,253	5,549,253
1	明基	QLLB	其他應收款 -關係人	是	1,288,600	1,229,200	1,229,200	1.00%	2	-	營運資金週轉	-	-	-	5,549,253	5,549,253
2	達利投資(股)公司	明基	其他應收款 -關係人	是	200,000	-	-	0.50%	2	-	營運資金週轉	-	-	-	1,318,570	1,318,570
3	達利貳投資(股)公司	明基	其他應收款 -關係人	是	400,000	-	-	0.50%	2	-	營運資金週轉	-	-	-	1,513,539	1,513,539
3	達利貳投資(股)公司	達利投資(股)公司	其他應收款 -關係人	是	100,000	40,000	40,000	0.50%	2	-	營運資金週轉	-	-	-	1,513,539	1,513,539
4	達利管顧(股)公司	明基	其他應收款 -關係人	是	100,000	-	-	0.50%	2	-	營運資金週轉	-	-	-	175,859	175,859
5	QLLB	佳世達電通(上海)有限公司(QCSH)	其他應收款 -關係人	是	1,868,470	1,782,340	1,782,340	-	2	-	營運資金週轉	-	-	-	6,364,050	6,364,050
6	QLPG	QLLB	其他應收款 -關係人	是	557,985	20,962	-	3.20%	2	-	營運資金週轉	-	-	-	8,145,263	16,290,526
7	BBM	蘇州明基醫院有限公司(SMH)	其他應收款 -關係人	是	112,100	-	-	-	2	-	營運資金週轉	-	-	-	2,261,093	2,261,093
7	BBM	南京明基醫院有限公司(NMH)	其他應收款 -關係人	是	943,950	645,330	645,330	-	2	-	營運資金週轉	-	-	-	2,261,093	2,261,093
8	BIC	蘇州明基醫院有限公司(SMH)(註二十四)	其他應收款 -關係人	是	22,485	22,029	22,029	1.00%	2	-	營運資金週轉	-	-	-	340,576	340,576
9	NMHC	南京明基醫院有限公司(NMH)(註二十四)	其他應收款 -關係人	是	23,384	21,588	21,588	1.00%	2	-	營運資金週轉	-	-	-	23,095	23,095
10	QCOS	蘇州明基醫院有限公司(SMH)(註二十四)	其他應收款 -關係人	是	764,473	-	-	3.60%	2	-	營運資金週轉	-	-	-	1,695,064	1,695,064
10	QCOS	佳世達電通(上海)有限公司(QCSH)(註二十四)	其他應收款 -關係人	是	89,938	88,114	88,114	2.00%	2	-	營運資金週轉	-	-	-	4,072,631	40,726,314
10	QCOS	明基逐鹿軟件(蘇州)有限公司(註二十四)	其他應收款 -關係人	是	22,029	22,029	22,029	3.30%	2	-	營運資金週轉	-	-	-	4,072,631	40,726,314
11	BMS	明基材料(蘇州)有限公司(註二十四)	其他應收款 -關係人	是	1,191,679	1,167,511	977,184	1.30%	2	-	營運資金週轉	-	-	-	2,513,686	2,513,686
11	BMS	明基材料醫療科技(蘇州)有限公司(註二十四)	其他應收款 -關係人	是	358,112	352,456	348,050	1.30%	2	-	營運資金週轉	-	-	-	2,513,686	2,513,686
12	羅昇	天津羅昇企業有限公司	其他應收款 -關係人	是	309,505	220,285	176,228	-	2	-	營運資金週轉	-	-	-	409,634	819,268
12	羅昇	蘇州羅昇自動化設備有限公司	其他應收款 -關係人	是	121,278	88,114	30,840	-	2	-	營運資金週轉	-	-	-	409,634	819,268
13	其陽	北京其陽華夏科技公司	其他應收款 -關係人	是	166,808	125,836	125,836	-	1	525,259	業務往來	-	-	-	255,839	511,679
14	Alpha HK	明泰電子科技(常熟)有限公司	其他應收款 -關係人	是	1,124,304	998,725	998,725	-	2	-	營運資金週轉	-	-	-	2,197,747	2,197,747
15	明瑞電子(成都)有限公司	明泰電子科技(常熟)有限公司	其他應收款 -關係人	是	179,876	-	-	2.00%	2	-	營運資金週轉	-	-	-	596,263	596,263
16	仲琦科技	仲琦科技(越南)有限公司	其他應收款 -關係人	是	966,450	921,900	414,855	1.00%	2	-	營運資金週轉	-	-	-	1,058,758	2,117,517
17	東莞明冠電子有限公司	明泰電子科技(常熟)有限公司	其他應收款 -關係人	是	307,423	-	-	2.00%	2	-	營運資金週轉	-	-	-	1,586,754	1,586,754
18	D-Link Asia	明泰電子科技(常熟)有限公司	其他應收款 -關係人	是	161,075	-	-	-	2	-	營運資金週轉	-	-	-	1,889,979	1,889,979
19	寶騰	Intelligent fluids GmbH	其他應收款	否	625	-	-	20.00%	1	659	業務往來	-	-	-	16,803	33,605
20	明泰	盈泰投資股份有限公司	其他應收款 -關係人	是	80,000	-	-	1.30%	2	-	營運資金週轉	-	-	-	2,074,262	4,148,525
20	明泰	Alpha VN	其他應收款 -關係人	是	644,300	614,600	-	3.00%	2	-	營運資金週轉	-	-	-	2,074,262	4,148,525

(接次頁)

(承前頁)

編號	貸出資金之公司	貸與對象	往來科目	是否為關係人	本期最高金額	期末餘額	本期實際動支金額	利率區間	資金貸與性質	業務往來金額	有短期融通資金必要之原因	提列備抵呆帳金額	擔保品		對個別對象資金貸與限額	資金貸與總限額
													名稱	價值		
21	Cyber South	天津羅昇企業有限公司	其他應收款-關係人	是	22,551	21,511	21,511	-	2	-	營運資金週轉	-	-	-	580,218	580,218
22	Proton	天津羅昇企業有限公司	其他應收款-關係人	是	12,886	12,292	12,292	-	2	-	營運資金週轉	-	-	-	459,880	459,880

- (註一)明基資金貸與他人之總限額及對個別對象資金貸與限額均為該公司最近期財務報表淨值40%。
- (註二)達利投資股份有限公司資金貸與他人之總額及對個別對象貸放之限額為依該公司最近期財務報表淨值40%。
- (註三)達利貳投資股份有限公司資金貸與他人之總額及對個別對象貸放之限額為依該公司最近期財務報表淨值40%。
- (註四)達利管理顧問股份有限公司資金貸與他人之總額及對個別對象貸放之限額為依該公司最近期財務報表淨值40%。
- (註五)QLB資金貸與他人之總限額及對個別對象資金貸與限額均為該公司最近期財務報表淨值40%。
- (註六)QLPG資金貸與他人之總限額及對個別對象資金貸與限額分別為最終母公司經會計師簽證之最近期財務報表淨值之40%及20%。
- (註七)BBM資金貸與他人之總限額及對個別對象貸放之限額均為該公司最近期財務報表淨值40%。
- (註八)BIC資金貸與他人之總限額及對個別對象貸放之限額均為該公司最近期財務報表淨值40%。
- (註九)NMHC資金貸與他人之總限額及對個別對象資金貸與限額均為該公司最近期財務報表淨值100%。
- (註十)QCOS資金貸與最終母公司100%子公司之總額及對個別對象資金貸與限額分別為最終母公司最近期財務報表淨值之一倍及10%。資金貸與最終母公司非100%子公司之總額及對個別對象資金貸與限額均為該公司最近期財務報表淨值40%。
- (註十一)BMS資金貸與明基材料100%子公司之總額及對個別對象貸放之限額均為該公司經會計師簽證最近期財務報表淨值100%。
- (註十二)羅昇資金貸與他人之總額及對個別對象貸放之限額分別為該公司最近期財務報表淨值40%及20%。
- (註十三)其陽資金貸與他人之總額及對個別對象貸放之限額分別為該公司經會計師簽證之最近期財務報表淨值40%及20%。
- (註十四)Alpha HK資金貸與明泰100%國外子公司之總額及對個別對象貸放之限額均為該公司最近期財務報表淨值之100%。
- (註十五)明瑞電子(成都)有限公司資金貸與明泰100%國外子公司之總額及對個別對象貸放之限額均為該公司最近期財務報表淨值之100%。
- (註十六)仲琦科技及其子公司資金貸與他人之總額不得超過雙方最近期經會計師查核簽證或核閱財務報表淨值之40%。對每一貸與對象之限額依其貸與原因分別訂定如下：
a.因與仲琦科技有業務往來者，個別貸與金額以不超過最近一年度或未來一年可預估之業務往來金額為限，且不得超過仲琦科技最近期財務報表淨值20%。所稱業務往來金額係指雙方間進貨或銷貨孰高者。
b.因有短期融通資金之必要者，個別貸與金額不得超過仲琦科技最近期經會計師查核簽證或核閱財務報表淨值20%。
c.仲琦科技直接及間接持有表決權股份100%之國外子公司間，或仲琦科技直接及間接持有表決權股份100%之國外子公司對仲琦科技，從事資金貸與，不受融資總額及融資期間之限制。
惟仲琦科技各該子公司仍應自行訂定資金貸與他人之限額及貸與期限。
- (註十七)東莞明冠電子有限公司資金貸與明泰100%國外子公司之總額及對個別對象貸放之限額均為該公司最近期財務報表淨值之100%。
- (註十八)D-Link Asia 資金貸與明泰100%國外子公司之總額及對個別對象貸放之限額均為該公司最近期財務報表淨值之100%。
- (註十九)資騰資金貸與他人之總額及對個別對象貸放之限額分別為該公司最近期財務報表淨值20%及10%。
- (註二十)明泰資金貸與他人之總額及對個別對象貸放之限額為依該公司最近期財務報表淨值40%及20%。
- (註二十一)Cyber South 資金貸與他人之總額及對個別對象貸放之限額為依該公司最近期財務報表淨值10%及5%，對母公司(羅昇企業股份有限公司)100%國外子公司間，因融通資金之必要從事資金貸與時，資金貸與總額及個別貸與之限額為淨值100%。
- (註二十二)Proton 資金貸與他人之總額及對個別對象貸放之限額為依該公司最近期財務報表淨值10%及5%，對母公司(羅昇企業股份有限公司)100%國外子公司間，因融通資金之必要從事資金貸與時，資金貸與總額及個別貸與之限額為淨值100%。
- (註二十三)資金貸與性質為有業務往來者為1；有短期資金融通必要者為2。
- (註二十四)係為降低合併企業之整體利息支出，故部份子公司將多餘資金透過中介金融機構以指定用途信託方式提供有資金需求之子公司使用。
- (註二十五)上述交易屬合併公司間交易者，於編製合併財務報告時業已沖銷。

佳世達科技股份有限公司及子公司
為他人背書保證
民國一一年一月一日至十二月三十一日

附表二

單位：新台幣千元/外幣千元

編號	背書保證者公司名稱	被背書保證對象		對單一企業背書保證限額	本期最高背書保證餘額	期末背書保證餘額	實際動支金額	以財產擔保之背書保證金額	累計背書保證金額佔最近期財務報告淨值之比率	背書保證最高限額	屬母公司對子公司背書保證	屬子公司對母公司背書保證	屬對大陸地區背書保證
		公司名稱	關係										
0	本公司	QLLB	子公司	8,145,263	4,823,960	3,749,060	3,257,380	-	9.21%	20,363,157	Y	-	-
1	明基	MaxGen	子公司	2,774,627	107,860	103,994	103,994	-	0.75%	13,873,133	N	-	-
2	拍檔	Partner Tech Middle East FZCO	子公司	225,151	149,690	92,190	92,190	-	8.19%	562,878	N	-	-
2	拍檔	Partner-Tech Europe GmbH	子公司	225,151	64,430	61,460	61,460	-	5.46%	562,878	N	-	-
2	拍檔	Partner Tech USA Inc.	子公司	225,151	32,215	30,730	30,730	-	2.73%	562,878	N	-	-
2	拍檔	美麗科技股份有限公司	子公司	225,151	10,000	10,000	-	-	0.89%	562,878	N	-	-
3	眾福	眾福科技(蘇州)有限公司	子公司	311,611	61,880	30,730	1,163	-	1.97%	779,029	N	-	Y
4	羅昇	天津羅昇企業有限公司	子公司	819,268	190,125	-	-	-	-	1,024,086	N	-	Y
5	其陽	北京其陽華夏科技有限公司	子公司	255,839	130,608	-	-	-	-	639,599	N	-	Y
6	明泰	東莞明冠電子有限公司	子公司	5,185,656	64,430	61,460	33,643	-	0.59%	10,371,312	N	-	Y
6	明泰	明泰電子科技(常熟)有限公司	子公司	5,185,656	225,505	215,110	-	-	2.07%	10,371,312	N	-	Y
7	仲琦科技	仲琦科技(荷蘭)有限公司	子公司	5,293,792	688,790	624,067	98,460	-	11.79%	7,940,688	N	-	-
7	仲琦科技	仲琦科技(美洲)有限公司	子公司	5,293,792	644,300	614,600	-	-	11.61%	7,940,688	N	-	-
7	仲琦科技	仲琦科技(越南)有限公司	子公司	5,293,792	2,577,200	2,458,400	522,410	-	46.44%	7,940,688	N	-	-
8	邁達特	Corex	子公司	848,447	309,400	150,000	110,746	-	3.54%	2,121,118	N	-	-
8	邁達特	啟迪國際	子公司	848,447	100,000	-	-	-	-	2,121,118	N	-	-

(註一)本公司對外及對單一企業背書保證之最高額度分別為經會計師簽證之最近期財務報表淨值之50%及20%。
 (註二)明基對外及對單一企業背書保證之最高限額分別為該公司最近期財務報表淨值之100%及20%。
 (註三)拍檔對外及對單一企業背書保證之最高額度分別為該公司最近期財務報表淨值之50%及20%。
 (註四)眾福對外及對單一企業背書保證之最高額度分別為該公司最近期財務報表淨值之50%及20%。
 (註五)羅昇對外及對單一企業背書保證之最高額度分別為該公司最近期財務報表淨值之50%及40%。
 (註六)其陽對外及對單一企業背書保證之最高額度分別為該公司最近期財務報表淨值之50%及20%。
 (註七)明泰對外及對單一企業背書保證之最高額度分別為該公司最近期財務報表淨值之100%及50%。
 (註八)仲琦科技背書保證最高限額及對單一企業背書保證之限額為該公司最近期財務報表淨值之150%及20%；惟仲琦科技對直接或間接持有表決權股份超過50%之子公司及仲琦科技直接及間接持有表決權股份100%之公司間背書保證，其背書保證額，得不受前述有關對單一企業額度之限制，但仍不得超過仲琦科技最近期財務報表淨值的100%。
 (註九)邁達特對外及對單一企業背書保證之最高額度分別為該公司經會計師簽證之最近期財務報表淨值之50%及20%。

佳世達科技股份有限公司及子公司
 期末持有有價證券(不包含投資子公司、關聯企業及合資控制部分)
 民國一〇一一年一月一日至十二月三十一日

附表三

單位：新台幣千元/外幣千元/千股/千單位數

持有之公司	有價證券種類及名稱	與有價證券發行人之關係	帳列科目	期末				期中最高持股		備註
				股數/單位數	帳面金額	持股比例	公允價值	股數/單位數	持股比例	
本公司	維田科技股票	-	透過其他綜合損益按公允價值衡量之金融資產-非流動	1,388	64,241	3.94%	64,241	1,388	4.61%	-
本公司	友達股票	-	透過其他綜合損益按公允價值衡量之金融資產-非流動	530,879	7,963,184	6.89%	7,963,184	663,599	6.93%	-
本公司	TXOne_Networks Inc. 股票	-	透過其他綜合損益按公允價值衡量之金融資產-非流動	909	155,170	1.75%	155,170	909	1.75%	-
QLLB	華創基金	-	透過其他綜合損益按公允價值衡量之金融資產-非流動	-	44,271	2.50%	44,271	-	2.50%	-
明基材料	常廣股票	-	透過其他綜合損益按公允價值衡量之金融資產-流動	1,680	54,549	5.25%	54,549	1,680	5.25%	-
明基材料	百丹特生醫股票	-	透過損益按公允價值衡量之金融資產-非流動	225	(註一)	2.50%	-	225	2.50%	-
明基材料	苡樂拉法股票	-	透過其他綜合損益按公允價值衡量之金融資產-非流動	300	2,426	2.73%	2,426	300	2.73%	-
明基材料	峻程科技股票	-	透過其他綜合損益按公允價值衡量之金融資產-非流動	3,429	94,078	11.27%	94,078	3,429	11.27%	-
達利	杏昌生技股票	-	透過其他綜合損益按公允價值衡量之金融資產-流動	317	45,597	0.78%	45,597	317	0.83%	-
達利	極致行動股票	-	透過其他綜合損益按公允價值衡量之金融資產-非流動	619	(註一)	6.19%	-	619	6.19%	-
達利	明達醫學股票	-	透過其他綜合損益按公允價值衡量之金融資產-非流動	672	34,944	2.77%	34,944	672	2.77%	-
達利	立達國際電子股票	-	透過其他綜合損益按公允價值衡量之金融資產-非流動	31	338	0.06%	338	31	0.06%	-
達利	東騰創新股票	-	透過其他綜合損益按公允價值衡量之金融資產-非流動	2,000	11,234	20.00%	11,234	2,000	20.00%	-
達利	開發文創股票	-	透過其他綜合損益按公允價值衡量之金融資產-非流動	3,000	14,605	9.26%	14,605	3,667	9.26%	-
達利	D8AI Holdings Corporation 特別股	-	透過其他綜合損益按公允價值衡量之金融資產-非流動	10,000	2,554	6.56%	2,554	10,000	6.56%	-
達利	維田科技股票	-	透過其他綜合損益按公允價值衡量之金融資產-非流動	2,144	99,288	6.09%	99,288	2,144	7.13%	-
達利	瑞鼎科技股票	-	透過其他綜合損益按公允價值衡量之金融資產-非流動	2,309	703,018	3.04%	703,018	2,309	3.45%	-
達利	銻創科技股票	-	透過其他綜合損益按公允價值衡量之金融資產-非流動	470	46,812	0.44%	46,812	470	0.44%	-
達利貳	明達醫學股票	-	透過其他綜合損益按公允價值衡量之金融資產-非流動	470	24,440	1.94%	24,440	470	1.94%	-
達利貳	瑞鼎科技股票	-	透過其他綜合損益按公允價值衡量之金融資產-非流動	1,361	414,287	1.79%	414,287	1,552	2.32%	-
達利貳	鳳凰創新股票	-	透過其他綜合損益按公允價值衡量之金融資產-非流動	6,000	61,576	18.75%	61,576	6,000	18.75%	-
達利貳	鳳凰貳創新股票	-	透過其他綜合損益按公允價值衡量之金融資產-非流動	3,000	29,864	7.01%	29,864	3,000	7.01%	-
達利貳	鳳凰參創新股票	-	透過其他綜合損益按公允價值衡量之金融資產-非流動	3,000	29,110	13.04%	29,110	3,000	13.04%	-
達利貳	鳳凰肆創新股票	-	透過其他綜合損益按公允價值衡量之金融資產-非流動	3,000	32,694	12.77%	32,694	3,000	12.77%	-
達利貳	安富大健康	-	透過其他綜合損益按公允價值衡量之金融資產-非流動	3,000	27,312	2.86%	27,312	3,000	2.86%	-
達利管顧	明達醫學股票	-	透過其他綜合損益按公允價值衡量之金融資產-非流動	34	1,768	0.14%	1,768	34	0.14%	-
達利管顧	東騰創新股票	-	透過其他綜合損益按公允價值衡量之金融資產-非流動	1,000	5,617	3.09%	5,617	1,000	3.09%	-
達利管顧	安慶創新股票	-	透過其他綜合損益按公允價值衡量之金融資產-非流動	1,033	5,675	2.24%	5,675	1,033	2.24%	-
達利管顧	視陽光學股票	-	透過其他綜合損益按公允價值衡量之金融資產-非流動	285	81,065	0.45%	81,065	285	0.52%	-
明基	明達醫學股票	-	透過其他綜合損益按公允價值衡量之金融資產-非流動	1,452	75,504	5.98%	75,504	1,487	6.13%	-

(接次頁)

(承前頁)

持有之公司	有價證券種類及名稱	與有價證券發行人之關係	帳列科目	期末				期中最高持股		備註
				股數/單位數	帳面金額	持股比例	公允價值	股數/單位數	持股比例	
明基	GT Booster Corp.股票	-	透過其他綜合損益按公允價值衡量之金融資產-非流動	63	59,440	8.00%	59,440	63	8.00%	-
拍檔	D8AI Holdings Corporation 特別股	-	透過其他綜合損益按公允價值衡量之金融資產-非流動	3,500	2,309	2.05%	2,309	3,500	2.30%	-
友通	維田科技股票	-	透過其他綜合損益按公允價值衡量之金融資產-非流動	1,487	68,839	4.10%	68,839	-	4.10%	-
友通	國泰一號不動產投資信託基金	-	透過損益按公允價值衡量之金融資產-流動	1,442	26,071	-	26,071	-	-	-
其陽	AEWIN KOREA TECHNOLOGIES CO., LTD	實質關係人	透過其他綜合損益按公允價值衡量之金融資產-非流動	10	790	16.67%	790	10	16.67%	-
其陽	歐生全科技股票	-	透過損益按公允價值衡量之金融資產-非流動	300	(註一)	1.42%	-	300	1.42%	-
資騰	Intelligent fluids GmbH	-	透過其他綜合損益按公允價值衡量之金融資產-非流動	27	(註一)	2.64%	-	27	2.64%	-
資騰	COMPITEK CORP PTE LTD. (CPL)	-	透過其他綜合損益按公允價值衡量之金融資產-非流動	36	1,434	6.28%	1,434	36	6.28%	-
邁達特	CDS Holdings Limited	-	透過損益按公允價值衡量之金融資產-非流動	600	(註一)	1.11%	-	600	1.11%	-
邁達特	裕邦科技股份有限公司	-	透過損益按公允價值衡量之金融資產-非流動	3	(註一)	0.42%	-	3	0.42%	-
邁達特	動力安全資訊股份有限公司	-	透過損益按公允價值衡量之金融資產-非流動	3,906	274,009	19.53%	274,009	3,906	19.53%	-
邁達特	太奇雲端股份有限公司	-	透過損益按公允價值衡量之金融資產-非流動	200	572	1.50%	572	200	1.50%	-
邁達特	Gemini Data, Inc.	-	透過損益按公允價值衡量之金融資產-非流動	2,706	5,173	1.23%	5,173	2,706	1.70%	-
邁達特	精特爾科技股份有限公司	-	透過損益按公允價值衡量之金融資產-非流動	443	399	18.09%	399	443	18.09%	-
邁達特	台杉水牛五號科技創投有限合夥	-	透過損益按公允價值衡量之金融資產-非流動	(註二)	199,835	12.78%	199,835	(註二)	12.78%	-
邁達特	New Economy Ventures L.P.	-	透過損益按公允價值衡量之金融資產-非流動	(註二)	30,856	7.36%	30,856	(註二)	7.36%	-
砂瑪	光興國際股份有限公司	-	透過其他綜合損益按公允價值衡量之金融資產-非流動	265	2,411	3.26%	2,411	817	3.26%	-
砂瑪	台灣新秀工業股份有限公司	-	透過其他綜合損益按公允價值衡量之金融資產-非流動	500	1,447	16.67%	1,447	500	16.67%	-
國詔	彩新健康事業股份有限公司	-	透過其他綜合損益按公允價值衡量之金融資產-非流動	200	2,960	0.74%	2,960	200	0.74%	-
明泰	TGC, Inc.股票	-	透過損益按公允價值衡量之金融資產-非流動	500	(註一)	1.83%	-	500	1.83%	-
明泰	Ignition Ventures	-	透過其他綜合損益按公允價值衡量之金融資產-非流動	-	31,429	-	31,429	-	-	-
仲琦科技	神腦國際企業股份有限公司	-	透過損益按公允價值衡量之金融資產-流動	152	4,667	-	4,667	152	-	-
仲琦科技	創見資訊股份有限公司	-	透過損益按公允價值衡量之金融資產-流動	441	29,106	-	29,106	441	-	-
仲琦科技	造隆股份有限公司	-	透過其他綜合損益按公允價值衡量之金融資產-非流動	668	31,815	1.79%	31,815	668	1.79%	-
仲琦科技	台灣夢工場科技股份有限公司	-	透過其他綜合損益按公允價值衡量之金融資產-非流動	120	(註一)	1.20%	-	120	1.20%	-
仲琦科技	海嘯視算公司	-	透過其他綜合損益按公允價值衡量之金融資產-非流動	1,220	(註一)	9.34%	-	1,220	9.34%	-
仲琦科技	傑策科技股份有限公司	-	透過其他綜合損益按公允價值衡量之金融資產-非流動	198	(註一)	10.94%	-	198	10.94%	-
仲琦科技	網祿科技股份有限公司	-	透過其他綜合損益按公允價值衡量之金融資產-非流動	1,000	(註一)	6.45%	-	1,000	6.45%	-
仲琦科技	英屬維京群島訊通國際科技控股有限公司	-	透過其他綜合損益按公允價值衡量之金融資產-非流動	294	(註一)	0.75%	-	294	0.75%	-
仲琦科技	Codent Networks (Cayman) Ltd. (特別股)	-	透過其他綜合損益按公允價值衡量之金融資產-非流動	1,570	(註一)	-	-	1,570	-	-
互動國際	創見資訊股份有限公司	-	透過損益按公允價值衡量之金融資產-流動	336	21,991	-	21,991	362	-	-

(接次頁)

(承前頁)

持有之公司	有價證券種類及名稱	與有價證券發行人之關係	帳列科目	期末				期中最高持股		備註
				股數/單位數	帳面金額	持股比例	公允價值	股數/單位數	持股比例	
鈺緯	先見基因科技股份有限公司	-	透過其他綜合損益按公允價值衡量之金融資產-非流動	600	1,518	8.00%	1,518	600	10.00%	-
鈺緯	睿能資訊股份有限公司	-	透過其他綜合損益按公允價值衡量之金融資產-非流動	240	1,502	4.80%	1,502	600	12.00%	-
鈺緯	康友製藥控股有限公司	-	透過損益按公允價值衡量之金融資產-非流動	150	(註一)	-	-	150	-	-
合躍	藥聯生技股份有限公司	-	透過其他綜合損益按公允價值衡量之金融資產-非流動	9	123	0.10%	123	18	0.20%	-

(註一)已全數提列減損損失。

(註二)係有限合夥公司。

佳世達科技股份有限公司及子公司
累積買進或賣出同一有價證券之金額達新台幣三億元或實收資本額百分之二十以上
民國一〇一一年一月一日至十二月三十一日

附表四

單位：新台幣千元/千股

買賣之公司	有價證券種類及名稱	帳列科目	交易對象	關係	期初		買入		賣出			期末		
					股數	金額	股數	金額	股數	售價	帳面成本	處分損益	股數	金額(註一)
本公司	大江基因醫學股份有限公司(大江基因)	採用權益法之投資	-	無	-	-	4,720	545,160	-	-	-	-	4,720	532,267
明基	BQHK	採用權益法之投資	-	母子公司	466,200	3,000,943	-	-	466,200	12,141,558	3,384,903	8,756,655	-	-
明泰	Alpha VN	採用權益法之投資	-	母子公司	-	-	-	703,056	-	-	-	-	-	613,700

(註一)係已調整本期依權益法認列之損益及其他相關調整數後之餘額。

佳世達科技股份有限公司及子公司
取得不動產之金額達新台幣三億元或實收資本額百分之二十以上
民國一〇一一年一月一日至十二月三十一日

附表五

單位：新台幣千元

取得不動產之公司	財產名稱	事實發生日	交易金額	價款支付情形	交易對象	關係	交易對象為關係人者，其前次移轉資料				價格決定之參考依據	取得目的及使用情形	其他約定事項
							所有人	與發行人之關係	移轉日期	金額			
明基材料	房屋及建築	交易簽約民國111年11月10日	920,000(含稅)	尚未支付	偕展營造有限公司	不適用	-	-	-	-	詢比議價	雲科廠增建工程，供生產及營運使用	-

佳世達科技股份有限公司及子公司
處分不動產之金額達新台幣三億元或實收資本額百分之二十以上
民國一〇一一年一月一日至十二月三十一日

附表六

單位：新台幣千元

處分不動產之公司	財產名稱	交易日或事實發生日	原取得日期	帳面價值	交易金額	價款收取情形	處分損益	交易對象	關係	處分目的	價格決定之參考依據	其他約定事項
BMS	不動產及相關資產(土地使用權、建築物、機器設備及遞延費用)	交易簽約日民國111年3月21日	民國95年	301,762	合約價金為人民幣264,036千元	合約價金已全數收取	處分利益約780,563千元(扣除相關土地增值稅及所得稅前)	矽品科技(蘇州)有限公司	不適用	為活用資產、提升營運效率	參考估價報告	-

佳世達科技股份有限公司及子公司
與關係人進、銷貨之金額達新台幣一億元或實收資本額百分之二十以上者
民國一〇一一年一月一日至十二月三十一日

附表七

單位：新台幣千元

進(銷)貨之公司	交易對象名稱	關係	交易情形				交易條件與一般交易不同的情形及原因		應收(付)票據、帳款		備註
			進(銷)貨	金額	佔總進(銷)貨之比率	授信期間	單價	授信期間	餘額	佔總應收(付)票據帳款之比率	
本公司	明基	母子公司	(銷貨)	(5,286,599)	(5)	OA90	-	-	609,277	3	-
本公司	QJTO	母子公司	(銷貨)	(2,856,971)	(3)	OA120	-	-	987,993	5	-
本公司	QALA	母子公司	(銷貨)	(23,684,932)	(23)	OA90	-	-	8,843,188	41	-
本公司	友達	對合併公司具重大影響力之個體	(銷貨)	(3,923,712)	(4)	OA120	-	-	395,800	2	-
本公司	AUSZ	對合併公司具重大影響力之個體	(銷貨)	(1,223,152)	(1)	OA120	-	-	405,225	2	-
本公司	AUKS	對合併公司具重大影響力之個體	(銷貨)	(329,633)	-	OA120	-	-	120,440	1	-
本公司	友通	母子公司	(銷貨)	(560,220)	(1)	OA60	-	-	77,471	-	-
本公司	勝品	母子公司	(銷貨)	(104,845)	-	OA30	-	-	19,729	-	-
本公司	QCSZ	母子公司	進貨	70,821,473	73	OA120	-	-	(12,808,684)	(69)	-
本公司	QCOS	母子公司	進貨	18,096,303	19	OA120	-	-	(3,725,595)	(20)	-
本公司	QVH	母子公司	進貨	1,141,928	1	OA60	-	-	(85,148)	-	-
QCSZ	本公司	母子公司	(銷貨)	(70,821,473)	(88)	OA120	-	-	12,808,684	90	-
QCSZ	BQC_RO	聯屬公司	(銷貨)	(1,359,018)	(2)	OA120	-	-	13,688	-	-
QCSZ	QCES	聯屬公司	(銷貨)	(138,590)	-	OA60	-	-	7,934	-	-
QCSZ	QCPS	聯屬公司	進貨	1,353,069	2	OA60	-	-	(83,652)	(1)	-
QCSZ	眾福	聯屬公司	進貨	277,163	-	月結 45 天	-	-	(73,958)	(1)	-
QCSZ	友達	對合併公司具重大影響力之個體	進貨	4,150,539	5	月結 55 天	-	-	(115,906)	(1)	-
QCES	QCOS	聯屬公司	(銷貨)	(863,000)	6	OA60	-	-	107,254	6	-
QCES	QCSZ	聯屬公司	進貨	138,590	1	OA60	-	-	(7,934)	-	-
QCOS	本公司	母子公司	(銷貨)	(18,096,303)	(88)	OA120	-	-	3,725,595	93	-
QCOS	BQC_RO	聯屬公司	(銷貨)	(984,243)	(5)	OA120	-	-	26,476	1	-
QCOS	QCES	聯屬公司	進貨	863,000	4	OA60	-	-	(107,254)	(4)	-
QCOS	QCPS	聯屬公司	進貨	273,792	1	OA60	-	-	(17,347)	(1)	-
QCOS	友達	對合併公司具重大影響力之個體	進貨	525,746	3	OA60	-	-	(55,281)	(2)	-
QCOS	友通	聯屬公司	進貨	199,357	1	60-90 天收款	-	-	(66,393)	(2)	-
QCOS	眾福	聯屬公司	進貨	110,163	1	月結 45 天	-	-	(22,089)	(1)	-
QCPS	QCSZ	聯屬公司	(銷貨)	(1,353,069)	(78)	OA60	-	-	83,652	64	-
QCPS	QCOS	聯屬公司	(銷貨)	(273,792)	(16)	OA60	-	-	17,347	13	-
QALA	本公司	母子公司	進貨	23,684,932	94	OA90	-	-	(8,843,188)	(100)	-
QJTO	本公司	母子公司	進貨	2,856,971	92	OA120	-	-	(987,993)	(99)	-
QVH	本公司	母子公司	(銷貨)	(1,141,928)	(69)	OA60	-	-	85,148	86	-
QVH	友達	對合併公司具重大影響力之個體	進貨	242,326	11	月結 55 天	-	-	(6,788)	(1)	-
明基	BQA	聯屬公司	(銷貨)	(3,939,793)	(26)	OA90	-	-	1,235,231	28	-
明基	BQC_RO	聯屬公司	(銷貨)	(165,732)	(1)	OA60	-	-	11,531	-	-
明基	BQHK_HLD	聯屬公司	(銷貨)	(121,946)	(1)	OA60	-	-	10,494	-	-
明基	BQE	聯屬公司	(銷貨)	(4,448,875)	(29)	OA90	-	-	1,035,232	23	-
明基	BQL	聯屬公司	(銷貨)	(740,928)	(5)	OA90	-	-	355,083	8	-
明基	明基亞太	聯屬公司	(銷貨)	(5,730,521)	(38)	OA60	-	-	1,555,697	35	-
明基	本公司	母子公司	進貨	5,286,599	37	OA90	-	-	(609,277)	(39)	-

(接次頁)

(承前頁)

進(銷)貨 之公司	交易對象 名稱	關係	交易情形				交易條件與一般交易不 同的情形及原因		應收(付)票據、帳款		備 註
			進(銷)貨	金額	佔總 進(銷)貨 之比率	授信期間	單價	授信期間	餘額	佔總應收 (付)票據帳 款之比率	
明基	友達	對合併公司具重 大影響力之個體	進貨	1,503,247	11	月結 55 天	-	-	(166,427)	(11)	-
BQA	BQCA	聯屬公司	(銷貨)	(824,290)	(16)	OA60	-	-	165,985	24	-
BQA	明基	聯屬公司	進貨	3,939,793	90	OA90	-	-	(1,235,231)	(100)	-
BQC_RO	BQsha_EC2	聯屬公司	(銷貨)	(154,475)	(3)	OA60	-	-	2,686	1	-
BQC_RO	QCOS	聯屬公司	進貨	984,243	32	OAI20	-	-	(26,476)	(7)	-
BQC_RO	QCSZ	聯屬公司	進貨	1,359,018	44	OAI20	-	-	(13,688)	(4)	-
BQC_RO	明基	聯屬公司	進貨	165,732	5	OA60	-	-	(11,531)	(3)	-
BQE	BQDE	聯屬公司	(銷貨)	(1,399,889)	(23)	OA30	-	-	54,922	16	-
BQE	BQFR	聯屬公司	(銷貨)	(721,045)	(12)	OA30	-	-	203,835	60	-
BQE	BQIT	聯屬公司	(銷貨)	(346,044)	(6)	OA30	-	-	12,899	4	-
BQE	BQUK	聯屬公司	(銷貨)	(1,074,773)	(18)	OA30	-	-	49,638	15	-
BQE	BQAT	聯屬公司	(銷貨)	(762,298)	(13)	OA45	-	-	3,809	1	-
BQE	BQSE	聯屬公司	(銷貨)	(304,605)	(5)	OA30	-	-	1,171	-	-
BQE	BQIB	聯屬公司	(銷貨)	(410,169)	(7)	OA30	-	-	2,754	1	-
BQE	BQNL	聯屬公司	(銷貨)	(295,783)	(5)	OA30	-	-	36,218	11	-
BQE	BQCH	聯屬公司	(銷貨)	(137,243)	(2)	OA30	-	-	2,500	1	-
BQE	明基	聯屬公司	進貨	4,448,875	82	OA90	-	-	(1,035,232)	(93)	-
BQL	BQMX	聯屬公司	(銷貨)	(382,576)	(50)	OA90	-	-	134,399	19	-
BQL	MaxGen	聯屬公司	(銷貨)	(223,176)	(29)	OA90	-	-	549,004	79	-
BQL	明基	聯屬公司	進貨	740,928	100	OA90	-	-	(355,083)	(99)	-
明基亞太	BQAU	聯屬公司	(銷貨)	(399,618)	(6)	OA60	-	-	56,395	3	-
明基亞太	BOIN	聯屬公司	(銷貨)	(1,252,512)	(18)	OA60	-	-	704,175	39	-
明基亞太	BQJP	聯屬公司	(銷貨)	(1,589,115)	(23)	OA60	-	-	266,597	15	-
明基亞太	BOME	聯屬公司	(銷貨)	(1,214,229)	(18)	OA60	-	-	319,815	18	-
明基亞太	BQTH	聯屬公司	(銷貨)	(135,813)	(2)	OA60	-	-	88,362	5	-
明基亞太	BQID	聯屬公司	(銷貨)	(121,368)	(2)	OA60	-	-	61,225	3	-
明基亞太	明基	聯屬公司	進貨	5,730,521	94	OA60	-	-	(1,555,697)	(100)	-
BQAT	BQE	聯屬公司	進貨	762,298	99	OA45	-	-	(3,809)	(100)	-
BQAU	明基亞太	聯屬公司	進貨	399,618	88	OA60	-	-	(56,395)	(96)	-
BQCA	BQA	聯屬公司	進貨	824,290	100	OA60	-	-	(165,985)	(98)	-
BQCH	BQE	聯屬公司	進貨	137,243	100	OA30	-	-	(2,500)	(39)	-
BQDE	BQE	聯屬公司	進貨	1,399,889	98	OA30	-	-	(54,922)	(100)	-
BQFR	BQE	聯屬公司	進貨	721,045	98	OA30	-	-	(203,835)	(97)	-
BQHK_HLD	明基	聯屬公司	進貨	121,946	87	OA60	-	-	(10,494)	(85)	-
BQIB	BQE	聯屬公司	進貨	410,169	99	OA30	-	-	(2,754)	(24)	-
BQID	BQP	聯屬公司	進貨	121,368	98	OA60	-	-	(61,225)	(98)	-
BQIN	明基亞太	聯屬公司	進貨	1,252,512	95	OA60	-	-	(704,175)	(100)	-
BQIT	BQE	聯屬公司	進貨	346,044	99	OA30	-	-	(12,899)	(100)	-
BQJP	明基亞太	聯屬公司	進貨	1,589,115	88	OA60	-	-	(266,597)	(92)	-
BQME	明基亞太	聯屬公司	進貨	1,214,229	94	OA60	-	-	(319,815)	(88)	-
BQMX	BQL	聯屬公司	進貨	382,576	98	OA90	-	-	(134,399)	(93)	-
BQNL	BQE	聯屬公司	進貨	295,783	100	OA30	-	-	(36,218)	(100)	-
BQSE	BQE	聯屬公司	進貨	304,605	100	OA30	-	-	(1,171)	(52)	-
BQsha_EC2	BQC_RO	聯屬公司	進貨	154,475	96	OA60	-	-	(2,686)	(100)	-
BQTH	明基亞太	聯屬公司	進貨	135,813	96	OA60	-	-	(88,362)	(99)	-
BQUK	BQE	聯屬公司	進貨	1,074,773	100	OA30	-	-	(49,638)	(85)	-
Maxgen	BQL	聯屬公司	進貨	223,176	100	OA90	-	-	(549,004)	(98)	-
醫強	國韶	聯屬公司	(銷貨)	(468,775)	(79)	OA60	-	-	88,570	74	-
國韶	醫強	聯屬公司	進貨	468,775	89	OA60	-	-	(88,570)	(71)	-
凱圖	楷圖(上海)	聯屬公司	(銷貨)	(179,616)	(21)	OA90	-	-	16,745	8	-
楷圖(上海)	凱圖	聯屬公司	進貨	179,616	76	OA90	-	-	(16,745)	(98)	-
眾福	QCSZ	聯屬公司	(銷貨)	(277,163)	(6)	月結 45 天	-	-	73,958	9	-
眾福	QCOS	聯屬公司	(銷貨)	(110,163)	(2)	月結 45 天	-	-	22,089	3	-

(接次頁)

(承前頁)

進(銷)貨之公司	交易對象名稱	關係	交易情形				交易條件與一般交易不同的情形及原因		應收(付)票據、帳款		備註
			進(銷)貨	金額	佔總進(銷)貨之比率	授信期間	單價	授信期間	餘額	佔總應收(付)票據帳款之比率	
眾福	眾福科技(蘇州)有限公司	聯屬公司	加工費用	1,670,597	55	視其資金狀況決定	-	-	(252,449)	(41)	-
眾福科技(蘇州)有限公司	眾福	聯屬公司	加工收入	(1,670,597)	(34)	視其資金狀況決定	-	-	252,449	30	-
眾福科技(蘇州)有限公司	友達	對合併公司具重大影響力之個體	進貨	220,300	7	月結 45 天	-	-	(35,463)	(6)	-
勝品	本公司	母子公司	進貨	104,845	7	OA60	-	-	(19,729)	(5)	-
勝品	Messoa Technologies Inc	聯屬公司	(銷貨)	(393,489)	(18)	依合約約定條件為之	-	-	77,151	12	-
Messoa Technologies Inc	勝品	聯屬公司	進貨	393,489	99	依合約約定條件為之	-	-	(77,151)	(99)	-
友通	本公司	母子公司	進貨	560,220	13	OA60	-	-	(77,471)	(9)	-
友通	DFI AMERICA, LLC.	聯屬公司	(銷貨)	(863,502)	(16)	60-90 天收款	-	-	143,030	13	-
DFI AMERICA, LLC.	友通	聯屬公司	進貨	863,502	99	60-90 天收款	-	-	(143,030)	(100)	-
友通	Diamond Flower Information (NL) B.V.	聯屬公司	(銷貨)	(613,421)	(11)	60-90 天收款	-	-	61,796	5	-
Diamond Flower Information (NL) B.V.	友通	聯屬公司	進貨	613,421	100	60-90 天收款	-	-	(61,796)	(100)	-
友通	DFI Co., Ltd.	聯屬公司	(銷貨)	(251,518)	(5)	60-90 天收款	-	-	17,232	2	-
DFI Co., Ltd.	友通	聯屬公司	進貨	251,518	100	60-90 天收款	-	-	(17,232)	(97)	-
友通	深圳衍英豪商貿有限公司	聯屬公司	(銷貨)	(215,125)	(4)	60-90 天收款	-	-	44,109	4	-
深圳衍英豪商貿有限公司	友通	聯屬公司	進貨	215,125	98	60-90 天收款	-	-	(44,109)	(99)	-
友通	QCOS	聯屬公司	(銷貨)	(199,357)	(4)	60-90 天收款	-	-	66,393	6	-
友通	其陽	聯屬公司	(銷貨)	(808,108)	(15)	月結 90 天	-	-	205,300	18	-
其陽	友通	聯屬公司	進貨	808,108	44	月結 90 天	-	-	(205,300)	(53)	-
其陽	北京其陽華夏科技有限公司	聯屬公司	(銷貨)	(525,259)	(26)	出貨後 150 天	-	-	523,434	60	-
北京其陽華夏科技有限公司	其陽	聯屬公司	進貨	525,259	58	出貨後 150 天	-	-	(523,434)	(70)	-
其陽	AEWIN TECH Inc.	聯屬公司	(銷貨)	(321,308)	(16)	出貨後 120 天	-	-	109,473	12	-
AEWIN TECH Inc.	其陽	聯屬公司	進貨	321,308	100	出貨後 120 天	-	-	(109,473)	(100)	-
全昇信息	天津羅昇	聯屬公司	(銷貨)	(374,578)	(100)	T/T 30 天	-	-	12,555	89	-
天津羅昇	全昇信息	聯屬公司	進貨	374,578	34	T/T 30 天	-	-	(12,555)	(14)	-
明泰	Alpha USA	聯屬公司	(銷貨)	(7,237,564)	(36)	90 天	-	-	1,327,458	34	-
明泰	D-Link Asia	聯屬公司	進貨	4,127,259	24	90 天	-	-	(994,483)	(36)	-
明泰	明泰常熟	聯屬公司	進貨	9,271,181	54	90 天	-	-	(706,456)	(26)	-
明泰	仲琦科技	聯屬公司	(銷貨)	(126,355)	(1)	90 天	-	-	92,700	2	-
明泰常熟	東莞明瑞	聯屬公司	(銷貨)	(660,541)	(7)	90 天	-	-	68,387	8	-
Alpha HK	明泰常熟	聯屬公司	(銷貨)	(8,212,172)	(100)	90 天	-	-	1,142,241	93	-
D-Link Asia	東莞明冠	聯屬公司	進貨	4,127,259	60	90 天	-	-	(1,037,835)	(72)	-

(接次頁)

(承前頁)

進(銷)貨 之公司	交易對象 名稱	關係	交易情形				交易條件與一般交易不 同的情形及原因		應收(付)票據、帳款		備 註
			進(銷)貨	金額	佔總 進(銷)貨 之比率	授信期間	單價	授信期間	餘額	佔總應收 (付)票據帳 款之比率	
仲琦科技	仲琦美洲	聯屬公司	(銷貨)	(6,113,266)	(49)	90天	-	-	2,286,506	89	-
仲琦科技	仲琦荷蘭	聯屬公司	(銷貨)	(1,034,160)	(8)	90天	-	-	274,828	11	-
仲琦越南	仲琦科技	聯屬公司	(銷貨)	(9,981,530)	(81)	60天	-	-	3,014,398	100	-
仲琦蘇州	仲琦科技	聯屬公司	(銷貨)	(166,852)	(1)	60天	-	-	23,311	1	-
Alpha USA	明泰	聯屬公司	進貨	7,237,564	100	90天	-	-	(1,327,458)	(100)	-
D-Link Asia	明泰	聯屬公司	(銷貨)	(4,127,259)	(60)	90天	-	-	994,483	70	-
明泰常熟	明泰	聯屬公司	(銷貨)	(9,271,181)	(92)	90天	-	-	706,456	86	-
仲琦科技	明泰	聯屬公司	進貨	126,355	2	90天	-	-	(92,700)	(3)	-
東莞明瑞	明泰常熟	聯屬公司	進貨	660,541	95	90天	-	-	(68,387)	(36)	-
明泰常熟	Alpha HK	聯屬公司	進貨	8,212,172	94	90天	-	-	(1,142,241)	(77)	-
東莞明冠	D-Link Asia	聯屬公司	(銷貨)	(4,127,259)	(83)	90天	-	-	1,037,835	73	-
仲琦美洲	仲琦科技	聯屬公司	進貨	6,113,266	48	90天	-	-	(2,286,506)	(80)	-
仲琦荷蘭	仲琦科技	聯屬公司	進貨	1,034,160	8	90天	-	-	(274,828)	(9)	-
仲琦科技	仲琦越南	聯屬公司	進貨	9,981,530	79	60天	-	-	(3,014,398)	(100)	-
仲琦科技	仲琦蘇州	聯屬公司	進貨	166,852	8	60天	-	-	(23,311)	(7)	-
明基材料	友達	對合併公司具重大影響力之個體	(銷貨)	(3,283,317)	(22)	OA90	(註一)	-	495,602	18	-
明基材料	AUSZ	對合併公司具重大影響力之個體	(銷貨)	(953,580)	(6)	OA90	(註一)	-	155,639	6	-
明基材料	AUXM	對合併公司具重大影響力之個體	(銷貨)	(826,266)	(6)	OA90	(註一)	-	165,969	6	-
明基材料	明基材醫療科技(蘇州)有限公司	聯屬公司	(銷貨)	(479,636)	(3)	OAI80	(註一)	-	54,627	2	-
明基材料	聯和醫材	聯屬公司	(銷貨)	(229,851)	(2)	OAI80	(註一)	-	7,569	-	-
明基材料	VVM	關聯企業	(銷貨)	(169,156)	(1)	OA60	(註一)	-	31,231	1	-
明基材料	BMS	聯屬公司	進貨	945,890	10	OAI80	(註二)	-	(732,800)	(22)	-
明基材料	視陽	關聯企業	進貨	351,033	4	OA60	(註二)	-	(34,905)	(1)	-
明基材料	BMW	聯屬公司	進貨	195,077	2	OAI80	(註二)	-	(127,458)	(4)	-
明基材醫療科技(蘇州)有限公司	明基材料	聯屬公司	進貨	479,636	87	OAI80	-	-	(54,627)	(66)	-
聯和醫材	明基材料	聯屬公司	進貨	229,851	84	OAI80	-	-	(7,569)	79	-
BMS	明基材料	聯屬公司	(銷貨)	(945,890)	(91)	OAI80	-	-	732,800	99	-
BMW	明基材料	聯屬公司	(銷貨)	(195,077)	(52)	OAI80	-	-	127,458	90	-
矽碼	葳統科技(深圳)有限公司	聯屬公司	進貨	325,702	40	月結 60天	(註四)	-	(6,164)	(7)	-
葳統科技(深圳)有限公司	矽碼	聯屬公司	(銷貨)	(325,702)	(39)	月結 60天	-	-	6,164	6	-
矽碼	矽碼企業有限公司	聯屬公司	進貨	384,386	47	月結 60天	(註四)	-	(49,414)	(58)	-
矽碼企業有限公司	矽碼	聯屬公司	(銷貨)	(384,386)	(100)	月結 60天	-	-	49,414	100	-
矽碼	Simula Technology Corp.	聯屬公司	(銷貨)	(119,471)	(11)	月結 60天	-	-	29	-	-
Simula Technology Corp.	矽碼	聯屬公司	進貨	119,471	80	月結 60天	(註四)	-	(29)	(1)	-
矽碼企業有限公司	葳統科技(深圳)有限公司	聯屬公司	進貨	367,891	100	月結 60天	(註四)	-	(51,561)	(100)	-
葳統科技(深圳)有限公司	矽碼企業有限公司	聯屬公司	(銷貨)	(367,891)	(44)	月結 60天	-	-	51,561	47	-

(接次頁)

(承前頁)

進(銷)貨之公司	交易對象名稱	關係	交易情形				交易條件與一般交易不同的情形及原因		應收(付)票據、帳款		備註
			進(銷)貨	金額	佔總進(銷)貨之比率	授信期間	單價	授信期間	餘額	佔總應收(付)票據帳款之比率	
拍檔	PTE	聯屬公司	(銷貨)	(294,930)	(23)	OA90	(註三)	-	157,671	30	-
拍檔	PTU	聯屬公司	(銷貨)	(326,700)	(25)	OA90	(註三)	-	74,065	14	-
拍檔	PTUK	聯屬公司	(銷貨)	(176,185)	(14)	OA90	(註三)	-	95,794	18	-
拍檔	PTME	聯屬公司	(銷貨)	(140,148)	(11)	OA90	(註三)	-	91,532	17	-
PTE	拍檔	聯屬公司	進貨	294,930	56	OA90	(註三)	-	(157,671)	(65)	-
PTU	拍檔	聯屬公司	進貨	326,700	81	OA90	(註三)	-	(74,065)	(99)	-
PTUK	拍檔	聯屬公司	進貨	176,185	87	OA90	(註三)	-	(95,794)	(96)	-
PTME	拍檔	聯屬公司	進貨	140,148	42	OA90	(註三)	-	(91,532)	(94)	-

- (註一) 明基材料銷貨予關係人之價格，除因部分商品規格不同，無一般交易價格可資比較外，餘與一般銷售尚無顯著不同。
 (註二) 向關係人進貨之價格，因產品規格不同，與一般交易價格無法比較，係按約定進貨價格及條件辦理。
 (註三) 拍檔銷貨予關係人之價格，除因部分商品規格不同，無一般交易價格可資比較外，餘與一般銷售尚無顯著不同。
 (註四) 矽瑪因向其他廠商採取相同商品情形極小，故其交易價格無法合理比較
 (註五) 上列屬合併公司間交易於編製合併財務報告時，業已沖銷。

佳世達科技股份有限公司及子公司
 應收關係人款項達新台幣一億元或實收資本額百分之二十以上者
 民國一一年十二月三十一日

附表八

單位：新台幣千元

帳列應收款項之公司	交易對象名稱	關係	應收關係人款項餘額	週轉率	逾期應收關係人款項		應收關係人款項期後收回金額	提列備抵呆帳金額
					金額	處理方式		
本公司	明基	母子公司	609,277	3.37	20	-	251,270	-
本公司	QJTO	母子公司	987,993	2.89	257,564	-	301,012	-
本公司	QALA	母子公司	8,843,188	3.29	5,456,053	-	1,766,596	-
本公司	友達	對合併公司具重大影響力之個體	395,800	4.68	-	-	282,017	-
本公司	AUSZ	對合併公司具重大影響力之個體	405,225	2.20	-	-	131,934	-
本公司	AUKS	對合併公司具重大影響力之個體	120,440	2.52	-	-	22,399	-
QCSZ	本公司	母子公司	12,808,684	4.56	3,978,336	-	74,700	-
QCOS	本公司	母子公司	3,725,595	4.96	27,837	-	49,050	-
QCES	本公司	母子公司	924,774	(註一)	-	-	38,460	-
友通	本公司	母子公司	112,190	(註一)	-	-	-	-
QCES	QCOS	聯屬公司	107,254	8.81	-	-	-	-
明基	BQA	聯屬公司	1,235,231	4.00	-	-	353,645	-
明基	BQE	聯屬公司	1,035,232	2.93	355,160	-	219,663	-
明基	BQL	聯屬公司	355,083	2.49	217,795	-	82,256	-
明基	明基亞太	聯屬公司	1,555,697	3.22	841,614	-	392,290	-
明基	QCSZ	聯屬公司	115,906	(註一)	-	-	-	-
BQA	BQCA	聯屬公司	165,985	5.45	-	-	6,500	-
BQE	BQFR	聯屬公司	203,835	3.34	-	-	-	-
BQL	Maxgen	聯屬公司	549,004	0.45	467,074	-	30,823	-
BQL	BQmx	聯屬公司	134,399	3.36	56,069	-	50,209	-
明基亞太	BQIN	聯屬公司	704,175	1.83	346,650	-	100,282	-
明基亞太	BQJP	聯屬公司	266,597	3.60	36,945	-	175,041	-
明基亞太	BQME	聯屬公司	319,815	3.93	47,517	-	173,692	-

(接次頁)

(承前頁)

帳列應收款項之公司	交易對象名稱	關係	應收關係人款項餘額	週轉率	逾期應收關係人款項		應收關係人款項期後收回金額	提列備抵呆帳金額
					金額	處理方式		
眾福科技(蘇州)有限公司	眾福	聯屬公司	252,449	7.36	-	-	202,063	-
友通	其陽	聯屬公司	205,300	5.09	-	-	78,101	-
友通	DFI AMERICA, LLC.	聯屬公司	143,030	8.13	-	-	122,920	-
其陽	北京其陽華夏科技有限公司	聯屬公司	523,434	1.14	385,498	-	-	-
其陽	AEWIN TECH Inc.	聯屬公司	109,473	3.85	-	-	-	-
羅昇	天津羅昇企業有限公司	聯屬公司	176,228	(註一)	-	-	-	-
明泰	Alpha USA	聯屬公司	1,327,458	6.64	-	-	1,292,740	-
明泰	Alpha HK	聯屬公司	554,976	(註一)	162,368	-	384,029	-
明泰	東莞明冠	聯屬公司	176,868	-	-	-	-	-
D-Link Asia	明泰	聯屬公司	994,483	6.14	294,723	-	30,807	-
明泰常熟	明泰	聯屬公司	706,456	17.18	-	-	811,334	-
明瑞電子	明泰	聯屬公司	135,652	-	-	-	-	-
東莞明冠	D-Link Asia	聯屬公司	1,037,835	5.83	510,011	-	30,807	-
Alpha HK	明泰常熟	聯屬公司	1,142,241	6.71	214,288	-	1,011,629	-
D-Link Asia	東莞明冠	聯屬公司	404,887	5.76	44,461	-	30,806	-
仲琦科技	仲琦美洲	聯屬公司	2,286,506	3.35	-	-	743,958	-
仲琦科技	仲琦荷蘭	聯屬公司	274,828	5.36	-	-	145,866	-
仲琦科技	仲琦越南	聯屬公司	556,857	(註一)	-	-	72,708	-
仲琦越南	仲琦科技	聯屬公司	3,014,398	5.47	-	-	1,629,920	-
明基材料	友達	對合併公司具重大影響力之個體	495,602	3.00	-	-	-	-
				(註二)				
明基材料	AUSZ	對合併公司具重大影響力之個體	155,639	2.45	-	-	-	-
				(註二)				
明基材料	AUX	對合併公司具重大影響力之個體	165,969	2.76	-	-	-	-
				(註二)				
BMS	明基材料	聯屬公司	732,800	1.74	-	-	79,671	-
				(註二)	261,805			
BMW	明基材料	聯屬公司	127,458	2.29	-	-	13,868	-
				(註二)				
拍檔	PTE	聯屬公司	157,671	1.95	120,415	-	16,568	-

(註一)因銷貨於加工後再購回的部分已予沖銷，故未列示應收帳款週轉率之資訊。

(註二)週轉率係以加回出售予金融機構之應收帳款金額計算之。

(註三)上列屬合併公司間交易於編製合併財務報告時，業已沖銷。

佳世達科技股份有限公司及子公司
 母子公司間業務關係及重要交易往來情形
 民國一〇一一年一月一日至十二月三十一日

附表九

單位：新台幣千元

編號 (註一)	交易人名稱	交易往來對象	與交易人之 關係 (註二)	交易往來情形			
				科目	金額	交易條件	佔合併總營收或 資產之比率(註四)
0	本公司	明基	1	(銷貨)	(5,286,599)	OA90	(2%)
0	本公司	QJTO	1	(銷貨)	(2,856,971)	OA120	(1%)
0	本公司	QALA	1	(銷貨)	(23,684,932)	OA90	(10%)
1	QCSZ	本公司	2	(銷貨)	(70,821,473)	OA120	(30%)
2	QCOS	本公司	2	(銷貨)	(18,096,303)	OA120	(8%)
3	明基	BQA	3	(銷貨)	(3,939,793)	OA90	(2%)
3	明基	BQE	3	(銷貨)	(4,448,875)	OA90	(2%)
3	明基	明基亞太	3	(銷貨)	(5,730,521)	OA60	(2%)
3	明泰	Alpha USA	3	(銷貨)	(7,237,564)	90 天	(3%)
4	Alpha HK	明泰常熟	3	(銷貨)	(8,212,172)	90 天	(3%)
5	仲琦科技	仲琦美洲	3	(銷貨)	(6,113,266)	90 天	(3%)
6	仲琦越南	仲琦科技	3	(銷貨)	(9,981,530)	60 天	(4%)
7	D-Link Asia	明泰	3	(銷貨)	(4,127,259)	90 天	(2%)
8	明泰常熟	明泰	3	(銷貨)	(9,271,181)	90 天	(4%)
9	東莞明冠	D-Link Asia	3	(銷貨)	(4,127,259)	90 天	(2%)
0	本公司	QALA	1	應收帳款	8,843,188	OA90	5%
1	QCSZ	本公司	2	應收帳款	12,808,684	OA120	7%
2	QCOS	本公司	2	應收帳款	3,725,595	OA120	2%
3	仲琦科技	仲琦美洲	3	應收帳款	2,286,506	90 天	1%
4	仲琦越南	仲琦科技	3	應收帳款	3,014,398	60 天	2%

(註一)編號之填寫方式如下：

1.0 代表母公司。

2. 子公司依公司別由阿拉伯數字 1 開始依序編號。

(註二)與交易人之關係種類標示如下：

1. 母公司對子公司。

2. 子公司對母公司。

3. 子公司對子公司。

(註三)母子公司間業務關係及重要交易往來情形，僅揭露銷貨及應收帳款占合併營收或資產達 1% 之資料，其相對之進貨及應付帳款不再贅述。

(註四)係以交易金額除以合併營業收入或合併總資產。

(註五)上述交易於編製合併報告時業已沖銷。

佳世達科技股份有限公司及子公司
轉投資事業資訊(不包含大陸被投資公司)
民國一一一年一月一日至十二月三十一日

附表十

單位：新台幣千元/千股

投資公司名稱	被投資公司名稱	所在地區	主要營業項目	原始投資金額		期末持有			期中最高持股		被投資公司本期(損)益	本期認列之投資(損)益	備註
				本期期末	去年年底	股數	比率	帳面金額	股數	持股比例			
本公司	達方	台灣	多層陶瓷電容器及鍵盤之研究發展製造生產及銷售	662,195	662,195	58,005	20.72%	2,187,968	58,005	20.72%	1,162,868	250,265	關聯企業
本公司	明基材料	台灣	各種機能膜類產品之研發、製造與銷售	507,883	507,883	43,659	13.61%	747,284	43,659	13.61%	1,295,670	179,794	子公司
本公司	明基	台灣	品牌產品製造及銷售	4,963,435	7,160,050	320,000	100.00%	13,906,440	539,662	100.00%	7,055,843	7,065,603	子公司
本公司	QALA	美國	電子產品買賣	32,800	32,800	1,000	100.00%	62,851	1,000	100.00%	6,217	6,217	子公司
本公司	QJTO	日本	電子產品買賣及當地市場之產品維修	2,701	2,701	-	100.00%	42,050	-	100.00%	(19,514)	(19,514)	子公司
本公司	QLPG	馬來西亞	租賃及管理服務	578,128	578,128	50,000	100.00%	393,228	50,000	100.00%	(1,755)	(1,755)	子公司
本公司	QLLB	馬來西亞	投資控股公司	3,687,539	3,687,539	114,250	100.00%	15,819,298	114,250	100.00%	(724,815)	(250,924)	子公司
本公司	達利	台灣	投資控股公司	570,016	570,016	153,258	100.00%	3,296,425	153,258	100.00%	411,671	411,671	子公司
本公司	Darily	馬來西亞	投資控股公司	165,000	165,000	6,000	100.00%	234,647	6,000	100.00%	19,271	19,271	子公司
本公司	BBHC	開曼群島	投資控股公司	1,503,504	1,476,632	47,970	19.58%	1,112,972	47,970	19.58%	417,021	80,713	子公司
本公司	拍檔	台灣	端點銷售系統主機及電子產品之產銷及進出口貿易	1,475,978	1,475,978	43,577	58.04%	1,340,171	43,577	58.04%	135,770	51,769	子公司
本公司	明基透析	台灣	醫療器材製造及銷售	280,000	280,000	28,000	100.00%	42,236	28,000	100.00%	(29,269)	(31,040)	子公司
本公司	佳世達光電	台灣	電腦週邊產品之製造	1,000	1,000	100	100.00%	1,011	100	100.00%	9	9	子公司
本公司	杏合生醫	台灣	醫療器材	63,000	63,000	6,000	20.00%	63,413	6,000	20.00%	21,756	4,351	關聯企業
本公司	友通	台灣	工業電腦用板卡及電腦零組件之製造加工及買賣業務	3,154,750	3,154,750	51,610	45.08%	2,837,400	51,610	45.08%	528,230	157,222	子公司
本公司	明泰	台灣	寬頻產品、無線網路產品及電腦網路系統設備之研發設計、生產及銷售	8,135,810	8,135,810	295,797	54.60%	8,015,079	295,797	54.60%	917,075	406,617	子公司
本公司	凱圖	台灣	醫療器材買賣	217,763	217,763	6,997	34.99%	240,793	6,997	34.99%	112,314	35,433	子公司
本公司	眾福	台灣	航海顯示器光電模組之設計製造及銷售	260,000	260,000	20,000	28.82%	431,334	20,000	28.82%	421,865	121,850	子公司
本公司	合眾	香港	電子產品買賣	78,338	78,338	1	54.00%	90,831	1	54.00%	17,916	(830)	子公司
本公司	邁達特(原聚碩)	台灣	經營資通訊基礎架構軟、硬體設備、數據運算及應用、數位化整合軟體等	3,202,856	3,202,856	96,841	51.41%	2,632,118	96,841	51.41%	412,505	206,330	子公司
本公司	勝品	台灣	安全監視器之製造、買賣與進出口買賣業務	172,500	172,500	5,750	20.00%	253,549	5,750	20.00%	284,801	57,502	子公司
本公司	QVH	越南	液晶顯示器製造	1,212,849	1,212,849	-	100.00%	493,111	-	100.00%	(289,852)	(289,852)	子公司
本公司	砂瑪	台灣	電子材料製造及批發	600,000	600,000	30,000	37.51%	686,287	30,000	37.51%	249,235	77,794	子公司
本公司	國韶	台灣	酒精及醫用消毒液之買賣	254,000	254,000	10,000	50.00%	341,702	10,000	50.00%	137,955	63,040	子公司
本公司	大江基因	台灣	基因檢測及健康食品批發	545,160	-	4,720	17.84%	532,267	4,720	17.84%	13,633	(5,865)	關聯企業
本公司	鑄洋	台灣	天線設計及射頻測試產品之生產及銷售	163,850	-	2,260	9.05%	156,458	2,260	9.05%	(19,367)	(7,103)	關聯企業
明基材料	BMLB	馬來西亞	控股公司	1,141,340	1,141,340	35,082	100.00%	2,316,977	35,082	100.00%	664,230	-	聯屬公司
明基材料	聯和醫材	台灣	醫療器材之銷售	231,727	231,727	2,000	100.00%	101,308	2,000	100.00%	297,280	-	聯屬公司
明基材料	視陽	台灣	隱形眼鏡之製造與銷售	168,771	177,811	9,334	14.82%	395,511	9,834	17.97%	617,431	-	關聯企業
明基材料	碩晨	台灣	醫療器材之研發、製造與銷售	272,968	92,262	11,646	51.34%	226,196	11,646	51.34%	(11,506)	-	聯屬公司
明基材料	勁捷	台灣	醫療器材之研發、製造與銷售	43,316	43,316	3,767	70.00%	42,811	3,767	70.00%	297	-	聯屬公司
明基材料	美麗康	台灣	醫療器材之研發與銷售	6,000	6,000	217	20.00%	4,347	217	20.00%	(971)	-	關聯企業
明基材料	康德	台灣	醫療器材之銷售	5,980	5,980	598	9.98%	4,974	598	20.00%	(4,785)	-	關聯企業
達利	達利管顧	台灣	投資管理顧問	77,933	77,933	12,105	45.11%	198,331	12,105	45.11%	25,697	-	聯屬公司
達利	明基材料	台灣	各種機能膜類產品之研發、製造與銷售	221,786	221,786	15,182	4.73%	286,363	15,182	4.73%	1,295,670	-	聯屬公司
達利	明基三豐	台灣	醫療器材之製造及銷售	42,584	42,584	3,549	7.96%	95,990	3,549	7.96%	180,244	-	聯屬公司
達利	BBHC	開曼群島	投資控股公司	904,102	904,102	25,000	10.21%	579,574	25,000	10.21%	417,021	-	聯屬公司
達利	達昇能源(原明基能源)	台灣	能源技術服務	-	50,250	-	-	-	4,100	41.00%	12,782	-	聯屬公司
達利	拍檔	台灣	端點銷售系統主機及電子產品之產銷及進出口貿易	112,080	112,080	6,006	8.00%	170,032	6,006	8.00%	135,770	-	聯屬公司
達利	MRU(原GST)	台灣	電腦資訊系統之研發及銷售	-	12	-	-	-	1	0.02%	-	-	聯屬公司
達利	友通	台灣	工業電腦用板卡及電腦零組件之製造加工及買賣業務	149,096	149,096	2,294	2.00%	153,175	2,294	2.00%	528,230	-	聯屬公司
達利	明泰	台灣	寬頻產品、無線網路產品及電腦網路系統設備之研發設計、生產及銷售	284,143	284,143	12,236	2.26%	266,666	12,236	2.26%	917,075	-	聯屬公司
達利	勝品	台灣	安全監視器之製造、買賣與進出口買賣業務	63,525	63,525	1,286	4.47%	74,751	1,286	4.47%	284,801	-	聯屬公司
達利	眾福	台灣	航海顯示器光電模組之設計製造及銷售	88,222	88,222	3,607	5.20%	95,056	3,607	5.20%	421,865	-	聯屬公司

(接次頁)

(承前頁)

投資公司名稱	被投資公司名稱	所在地區	主要營業項目	原始投資金額		期末持有			期中最高持股		被投資公司本期(損)益	本期認列之投資(損)益	備註
				本期期末	去年年底	股數	比率	帳面金額	股數	持股比例			
達利	砂瑪	台灣	電子材料製造及批發	201,673	201,673	5,390	6.74%	224,696	5,390	6.74%	249,235	-	聯屬公司
達利	國韶	台灣	酒精及醫用消毒液之買賣	150,000	150,000	14,000	50.00%	252,793	14,000	50.00%	137,955	-	聯屬公司
達利	大江基因	台灣	基因檢測及健康食品批發	189,516	-	1,480	5.59%	188,075	1,480	5.59%	13,633	-	關聯企業
達利	鐘洋	台灣	天線設計及射頻測試產品之生產及銷售	42,050	-	580	2.32%	41,511	580	2.32%	(19,367)	-	關聯企業
達利管顧	達昇能源(原明基能源)	台灣	能源技術服務	-	28,000	-	-	-	2,400	24.00%	12,782	-	聯屬公司
達利管顧	明泰	台灣	寬頻產品、無線網路產品及電腦網路系統設備之研發設計、生產及銷售	273,445	273,445	12,710	2.35%	255,803	12,710	2.35%	917,075	-	聯屬公司
Darly	BenQ Guru Holding Ltd. (GSH)	香港	投資控股公司	30,456	30,456	7,800	12.50%	15,197	7,800	12.50%	(25,204)	-	聯屬公司
Darly	BBHC	開曼群島	投資控股公司	471,516	471,516	14,158	5.78%	327,085	14,158	5.78%	417,021	-	聯屬公司
明基	BQA	美國	北美地區電子產品買賣	114,553	114,553	200	100.00%	1,047,326	200	100.00%	138,070	-	聯屬公司
明基	BQL	美國	中南美洲之電子產品買賣	342,589	203,839	9,350	100.00%	25,776	9,350	100.00%	74,691	-	聯屬公司
明基	BQHK	香港	投資控股公司	-	859,037	-	-	-	466,200	100.00%	94,923	-	聯屬公司
明基	BQE	荷蘭	歐洲地區電子產品買賣	960,568	960,568	5,009	100.00%	911,019	5,009	100.00%	121,386	-	聯屬公司
明基	明基亞太	台灣	亞洲地區電子產品買賣	950,000	950,000	20,000	100.00%	536,577	20,000	100.00%	366,952	-	聯屬公司
明基	達利貳	台灣	投資控股公司	2,361,132	2,361,132	189,000	100.00%	3,783,848	189,000	100.00%	334,068	-	聯屬公司
明基	BenQ Guru Holding Ltd. (GSH)	香港	投資控股公司	74,021	74,021	23,400	37.50%	46,911	23,400	37.50%	(25,204)	-	聯屬公司
明基	達方	台灣	多層陶瓷電容器及鍵盤之研發製造生產及銷售	233,491	233,491	14,017	5.01%	528,609	14,017	5.01%	1,162,868	-	關聯企業
明基	明基材料	台灣	各種機能膜類產品之研發、製造與銷售	946,731	946,731	80,848	25.21%	1,524,935	80,848	25.21%	1,295,670	-	聯屬公司
明基	BBHC	開曼群島	投資控股公司	719,088	719,088	20,000	8.17%	463,658	20,000	8.17%	417,021	-	聯屬公司
明基	明基三豐	台灣	醫療器材之製造及銷售	235,069	235,069	19,353	43.43%	512,188	19,353	43.43%	180,244	-	聯屬公司
明基	MQE	荷蘭	歐洲地區顯示器及投影機維修服務	90,912	90,912	82	100.00%	77,052	82	100.00%	5,336	-	聯屬公司
明基	時運	台灣	電競產品之組裝及買賣	117,987	117,987	6,947	100.00%	95,118	6,947	100.00%	9,072	-	聯屬公司
明基	BQHK_HLD	香港	香港地區電子產品買賣	118,282	118,282	4,000	100.00%	1,914,644	4,000	100.00%	481,295	-	聯屬公司
明基	PT BenQ Teknologi Indonesia	印尼	電子產品買賣	21	21	-	0.31%	94	-	0.31%	12,736	-	聯屬公司
明基	明泰	台灣	寬頻產品、無線網路產品及電腦網路系統設備之研發設計、生產及銷售	342	342	18	-	367	18	-	917,075	-	聯屬公司
明基亞太	BenQ India Private Ltd.	印度	電子產品買賣	224,405	224,405	440,296	100.00%	49,450	440,296	100.00%	(10,422)	-	聯屬公司
明基亞太	BenQ (M.E.) FZE	阿拉伯聯合大公國	電子產品買賣	8,891	8,891	-	100.00%	98,733	-	100.00%	37,951	-	聯屬公司
明基亞太	BenQ Japan Co., Ltd.	日本	電子產品買賣	4,518	4,518	-	100.00%	188,720	-	100.00%	54,589	-	聯屬公司
明基亞太	BenQ Singapore Pte Ltd.	新加坡	電子產品買賣	1,837	1,837	500	100.00%	2,143	500	100.00%	9,066	-	聯屬公司
明基亞太	BenQ Australia Pte Ltd.	澳大利亞	電子產品買賣	132,590	132,590	2,191	100.00%	91,417	2,191	100.00%	9,004	-	聯屬公司
明基亞太	BenQ Service & Marketing (M) Sdn Bhd	馬來西亞	電子產品買賣	119,488	119,488	100	100.00%	8,725	100	100.00%	803	-	聯屬公司
明基亞太	BenQ (Thailand) Co., Ltd.	泰國	電子產品買賣	120,116	120,116	12,000	100.00%	(72,665)	12,000	100.00%	(17,013)	-	聯屬公司
明基亞太	BenQ Korea Co., Ltd.	南韓	提供關係企業各式行政、管理服務	1,713	1,713	10	100.00%	2,009	10	100.00%	(4,432)	-	聯屬公司
明基亞太	PT BenQ Teknologi Indonesia	印尼	電子產品買賣	6,901	6,901	6	99.69%	30,311	6	99.69%	12,736	-	聯屬公司
明基亞太	BenQ Vietnam Co., Ltd.	越南	電子產品買賣	5,576	5,576	1	100.00%	4,676	1	100.00%	(1,188)	-	聯屬公司
BQA	BenQ Canada Corp.	加拿大	電子產品買賣	26	26	1	100.00%	67,068	1	100.00%	25,787	-	聯屬公司
BQL	BenQ Mexico S. de R.L. de C.V.	墨西哥	電子產品買賣	77,591	77,591	3	99.97%	62,671	3	99.97%	17,719	-	聯屬公司
BQL	Joytech LLC	美國	投資控股公司	74,046	4,671	1	100.00%	(45,335)	1	100.00%	34,656	-	聯屬公司
BQL	Vividtech LLC	美國	投資控股公司	74,046	4,671	1	100.00%	(45,335)	1	100.00%	34,656	-	聯屬公司
Joytech LLC	Maxgen Comércio Industrial Imp E Exp Ltda.	巴西	電子產品買賣	74,046	4,671	1	50.00%	(45,335)	1	50.00%	78,426	-	聯屬公司

(接次頁)

(承前頁)

投資公司名稱	被投資公司名稱	所在地區	主要營業項目	原始投資金額		期末持有			期中最高持股		被投資公司本期(損)益	本期認列之投資(損)益	備註
				本期期末	去年年底	股數	比率	帳面金額	股數	持股比例			
Vividtech LLC	Maxgen Comércio Industrial Imp E Exp Ltda.	巴西	電子產品買賣	74,046	4,671	1	50.00%	(45,335)	1	50.00%	78,426	-	聯屬公司
BQmx	BenQ Service de Mexico S. de R.L. de C.V.	墨西哥	提供關係企業各式行政、管理服務	87	87	3	99.97%	3,978	3	99.97%	198	-	聯屬公司
GSH	MRU (原 GST)	台灣	電腦資訊系統之研發及銷售	-	64,898	-	-	-	100	100.00%	7,074	-	聯屬公司
達利貳	達利管顧	台灣	投資管理顧問	89,179	89,179	14,728	54.89%	241,318	14,728	54.89%	25,697	-	聯屬公司
達利貳	BBHC	開曼群島	投資控股公司	2,122,721	2,122,721	65,024	26.55%	1,507,585	65,024	26.55%	417,021	-	聯屬公司
達利貳	BenQ Guru Holding Ltd. (GSH)	香港	投資控股公司	121,860	121,860	31,200	50.00%	62,548	31,200	50.00%	(25,204)	-	聯屬公司
達利貳	明基三豐	台灣	醫療器材之製造及銷售	27,337	27,337	1,590	3.57%	43,006	1,590	3.57%	180,244	-	聯屬公司
達利貳	達昇能源	台灣	能源技術服務	-	22,250	-	-	-	1,800	18.00%	-	-	聯屬公司
達利貳	拍檔	台灣	端點銷售系統主機及電子產品之產銷及進出口貿易	49,426	49,426	1,648	2.19%	46,656	1,648	2.19%	135,770	-	聯屬公司
達利貳	友通	台灣	工業電腦用板卡及電腦零組件之製造加工及買賣業務	596,382	596,382	9,175	8.01%	613,022	9,175	8.01%	528,230	-	聯屬公司
達利貳	明泰	台灣	寬頻產品、無線網路產品及電腦網路系統設備之研發設計、生產及銷售	79,990	79,990	4,185	0.77%	79,684	4,185	0.77%	917,075	-	聯屬公司
達利貳	凱圖	台灣	醫療器材買賣	44,997	44,997	1,003	5.01%	52,592	1,003	5.01%	112,314	-	聯屬公司
達利貳	眾福	台灣	航海顯示器光電模組之設計製造及銷售	48,093	48,093	3,005	4.33%	75,945	3,005	4.33%	421,865	-	聯屬公司
達利貳	勝品	台灣	安全監視器之製造、買賣與進出口買賣業務	123,252	123,252	2,615	9.10%	150,536	2,615	9.10%	284,801	-	聯屬公司
達利貳	砂瑪	台灣	電子材料製造及批發	205,920	205,920	5,500	6.88%	229,258	5,500	6.88%	249,235	-	聯屬公司
BQE	BenQ UK Limited	英國	電子產品買賣	14,800	14,800	-	100.00%	72,195	-	100.00%	12,174	-	聯屬公司
BQE	BenQ Deutschland GmbH	德國	電子產品買賣	25,587	25,587	-	100.00%	177,094	-	100.00%	30,877	-	聯屬公司
BQE	BenQ Benelux B.V.	荷蘭	電子產品買賣	567	567	-	100.00%	(27,095)	-	100.00%	2,444	-	聯屬公司
BQE	BenQ Austria GmbH	奧地利	電子產品買賣	1,091	1,091	-	100.00%	69,348	-	100.00%	4,669	-	聯屬公司
BQE	BenQ Iberica S.L.	西班牙	電子產品買賣	4,677	4,677	-	100.00%	87,755	-	100.00%	(694)	-	聯屬公司
BQE	Unipersonal BenQ Italy S.R.L.	義大利	電子產品買賣	92,654	92,654	50	100.00%	41,881	50	100.00%	3,697	-	聯屬公司
BQE	BenQ France SAS	法國	電子產品買賣	2,045	2,045	-	100.00%	(103,844)	-	100.00%	7,032	-	聯屬公司
BQE	BenQ Nordic A.B.	瑞典	電子產品買賣	445	445	-	100.00%	37,739	-	100.00%	9,335	-	聯屬公司
BQE	BenQ LLC.	俄羅斯	提供關係企業各式行政、管理服務	52	52	-	100.00%	19,784	-	100.00%	6,061	-	聯屬公司
明基三豐	聯亞	台灣	醫療器材及資訊軟體批發、零售業務等	21,984	21,984	1,995	99.75%	25,154	1,995	99.75%	(36)	-	聯屬公司
明基三豐	高望	薩摩亞	控股公司	36,211	36,211	1,062	100.00%	13,215	1,062	100.00%	4,199	-	聯屬公司
明基三豐	怡安	台灣	醫療器材批發、零售業務等	185,000	185,000	10,000	100.00%	253,773	10,000	100.00%	26,923	-	聯屬公司
明基三豐	明基口腔醫材	台灣	醫療器材批發、零售業務等	88,000	88,000	8,800	88.00%	60,031	8,800	88.00%	803	-	聯屬公司
明基三豐	明基健康	台灣	醫療器材批發、零售業務等	100,000	100,000	10,000	100.00%	166,413	10,000	100.00%	56,500	-	聯屬公司
明基三豐	華鋒	台灣	醫療器材批發、零售業務等	20,300	20,300	700	70.00%	34,407	700	70.00%	19,494	-	聯屬公司
明基三豐	康科特	台灣	醫療藥品買賣業務、醫療器材租賃業務及管理顧問服務	190,000	100,000	13,333	40.00%	283,366	13,333	40.00%	50,656	-	聯屬公司
明基三豐	明悅智醫	台灣	醫療器材批發、零售業務及管理顧問服務	40,000	-	4,000	33.33%	39,984	4,000	33.33%	(47)	-	聯屬公司
康科特	明悅智醫	台灣	醫療器材批發、零售業務及管理顧問服務	80,000	-	8,000	66.67%	79,969	8,000	66.67%	(47)	-	聯屬公司
明基健康	虹韻	台灣	醫療器材批發、零售業務等	59,280	59,280	1,092	52.00%	77,431	1,092	52.00%	37,812	-	聯屬公司
明基健康	合曜	台灣	醫療器材批發、零售業務等	105,300	-	4,362	60.00%	110,671	4,362	60.00%	15,227	-	聯屬公司
拍檔	美麗科	台灣	電子產品進出口及買賣業務	21,843	21,843	2,500	100.00%	38,559	2,500	100.00%	13,018	-	聯屬公司
拍檔	P&J	英屬維京群島	一般投資業務	-	230,307	-	-	-	5,551	100.00%	12,094	-	聯屬公司

(接次頁)

(承前頁)

投資公司名稱	被投資公司名稱	所在地區	主要營業項目	原始投資金額		期末持有			期中最高持股		被投資公司本期(損)益	本期認列之投資(損)益	備註
				本期期末	去年年底	股數	比率	帳面金額	股數	持股比例			
拍檔	PTUK	英國	電子產品進出口及買賣業務	43,834	43,834	886	88.60%	29,857	886	88.60%	2,032	-	聯屬公司
拍檔	PTE	德國	電子產品進出口及買賣業務	51,451	51,451	(註一)	50.02%	133,398	(註一)	50.02%	17,010	-	聯屬公司
拍檔	PTME	阿拉伯聯合大公國	電子產品進出口及買賣業務	137,387	137,387	-	99.00%	34,041	-	99.00%	8,873	-	聯屬公司
拍檔	PTSE	新加坡	軟體開發整合及商品買賣	57,449	57,449	222	69.88%	59,863	222	69.88%	(720)	-	聯屬公司
拍檔	益欣	台灣	軟體開發整合及商品買賣	25,769	20,500	2,577	50.62%	41,760	2,577	50.62%	8,354	-	聯屬公司
拍檔	麻吉數位	台灣	軟體開發整合及商品買賣	11,000	11,000	1,100	52.38%	20,334	1,100	52.38%	12,835	-	聯屬公司
拍檔	PTNA	摩洛哥	電子產品進出口及買賣業務	4,075	4,075	13	58.18%	(138)	13	58.18%	-	-	聯屬公司
拍檔	P&S	英屬維京群島	電子產品進出口及買賣業務	134,973	134,973	4,560	100.00%	148,284	4,560	100.00%	(423)	-	聯屬公司
PTE	PTUK	英國	電子產品進出口及買賣業務	5,640	5,640	114	11.40%	4,973	114	11.40%	2,032	-	聯屬公司
PTE	Sloga	斯洛維尼亞	電子產品進出口及買賣業務	980	980	(註一)	90.00%	(14,868)	(註一)	90.00%	252	-	聯屬公司
PTE	RSS	西班牙	電子產品進出口及買賣業務	-	-	(註一)	68.00%	10,861	(註一)	68.00%	1,995	-	聯屬公司
PTE	PTF	法國	電子產品進出口及買賣業務	1,641	-	(註一)	70.00%	1,641	(註一)	70.00%	-	-	聯屬公司
PTME	E-POS	阿拉伯聯合大公國	電子產品進出口及買賣業務	2,485	2,485	0.3	100.00%	(59,241)	-	100.00%	(391)	-	聯屬公司
美麗科	益欣	台灣	軟體開發整合及商品買賣	10	10	1	0.02%	14	1	0.02%	8,354	-	聯屬公司
美麗科	PTNA	摩洛哥	電子產品進出口及買賣業務	1	1	0.001	0.005%	-	0.001	0.005%	-	-	聯屬公司
美麗科	PTME	阿拉伯聯合大公國	電子產品進出口及買賣業務	1,560	1,560	0.001	1.00%	281	0.001	1.00%	8,873	-	聯屬公司
P&S	PTU	美國	電子產品進出口及買賣業務	31,593	31,593	1,091	100.00%	103,258	1,091	100.00%	21,635	-	聯屬公司
友通	DFI AMERICA, LLC.	美國	工業電腦用板卡銷售業務	254,683	254,683	1,209	100.00%	382,317	1,209	100.00%	20,781	-	聯屬公司
友通	Yan Tong Technology Ltd.	模里西斯	一般投資業務	187,260	187,260	3,500	100.00%	113,895	6,000	100.00%	20,233	-	聯屬公司
友通	DFI Co., Ltd.	日本	工業電腦用板卡銷售業務	104,489	104,489	6	100.00%	124,308	6	100.00%	17,927	-	聯屬公司
友通	Diamond Flower Information (NL) B.V.	荷蘭	工業電腦用板卡銷售業務	35,219	35,219	12	100.00%	91,541	12	100.00%	38,775	-	聯屬公司
友通	其陽	台灣	工業電腦用主機板及相關產品之設計、製造及銷售	564,191	564,191	30,376	51.38%	646,126	30,376	51.38%	153,743	-	聯屬公司
友通	羅昇	台灣	自動化控制及工業傳動系統之測試、加工、銷售、維修及機電整合	1,301,359	1,301,359	53,958	48.07%	1,084,057	53,958	48.07%	78,953	-	聯屬公司
友通	Brainstorm	美國	電腦及其周邊設備批發及零售業務	501,582	501,582	233	35.09%	533,367	233	35.09%	(32,667)	-	聯屬公司
其陽	Wise Way	安圭拉	投資業務	46,129	46,129	1,500	100.00%	133,823	1,500	100.00%	(6,400)	-	聯屬公司
其陽	Aewin Tech Inc.	美國	電腦及其週邊設備與軟體批發業務	77,791	77,791	2,560	100.00%	2,885	2,560	100.00%	23,338	-	聯屬公司
Wise Way	Bright Profit	香港	投資業務	46,129	46,129	1,500	100.00%	188,031	1,500	100.00%	(6,400)	-	聯屬公司
羅昇	Cyber South	薩摩亞	控股公司	107,041	107,041	4,669	100.00%	580,218	4,669	100.00%	(56,336)	-	聯屬公司
羅昇	香港羅昇	香港	傳動機械零組件之買賣	5,120	5,120	1,200	100.00%	47,336	1,200	100.00%	3,068	-	聯屬公司
Cyber South	Proton Inc.	薩摩亞	控股公司	527,665	527,665	17,744	100.00%	459,880	17,744	100.00%	(61,249)	-	聯屬公司
Cyber South	Ace Tek (HK) Holding Co., Ltd.	香港	控股公司	4,938	4,938	150	100.00%	2,176	150	100.00%	2,787	-	聯屬公司
羅昇	資騰	台灣	半導體光電設備暨耗材之買賣及設備維修服務	187,000	-	4,680	60.00%	209,788	4,680	60.00%	45,262	-	聯屬公司
資騰	Standard Technology Corp.	英屬維京群島	控股公司	21,727	-	600	100.00%	114,895	600	100.00%	19,354	-	聯屬公司
羅昇	達昇能源	台灣	能源技術服務	166,760	-	4,993	99.86%	175,085	10,000	100.00%	12,782	-	聯屬公司
達昇能源	Blue Walker GmbH	德國	能源管理產品之買賣及服務	138,804	-	-	100.00%	144,174	-	100.00%	15,766	-	聯屬公司
凱圖	K2 Medical (Thailand) Co., LTD	泰國	醫療器材買賣	15,919	15,919	-	49.00%	28,525	-	49.00%	10,189	-	聯屬公司
凱圖	PT Frismed Hoslab Indonesia	印尼	醫療器材買賣	257,728	257,728	-	67.00%	323,991	-	67.00%	52,633	-	聯屬公司
眾福	Data Image (Mauritius) Corporation	模里西斯	投資業務	518,381	518,381	20,215	100.00%	416,259	20,215	100.00%	78,962	-	聯屬公司
眾福	鈺緯	台灣	醫療器材製造及銷售	625,680	625,680	20,856	35.55%	623,479	20,856	35.55%	49,661	-	聯屬公司

(接次頁)

(承前頁)

投資公司名稱	被投資公司名稱	所在地區	主要營業項目	原始投資金額		期末持有			期中最高持股		被投資公司本期(損)益	本期認列之投資(損)益	備註
				本期期末	去年年底	股數	比率	帳面金額	股數	持股比例			
眾福	DMC Components International, LLC	美國奧蘭多	代理銷售業務	24,304	24,304	300	30.00%	7,758	300	30.00%	12,859	-	關聯企業
鈺緯	DIVA Laboratories GmbH	德國	顯示器買賣	25,092	25,092	-	100.00%	1,356	-	100.00%	(134)	-	聯屬公司
鈺緯	DIVA Laboratories U.S., LLC	美國	顯示器買賣	35,858	35,858	-	100.00%	11,800	-	100.00%	3,007	-	聯屬公司
鈺緯	全方位數位影像開發股份有限公司	台灣	顯示器買賣	24,600	24,600	2,500	100.00%	27,552	2,500	100.00%	2,096	-	聯屬公司
鈺緯	Diva Capital Inc.	薩摩亞	轉投資	52,908	52,908	-	100.00%	8,560	-	100.00%	(5,802)	-	聯屬公司
鈺緯	QUBYX Limited	英國	軟體設計及銷售	17,815	17,815	2	60.00%	-	2	60.00%	-	-	關聯企業
鈺緯	The Linden Group Corp.	美國	顯示器買賣	30,015	30,015	-	19.00%	3,303	-	19.00%	(5,398)	-	關聯企業
Diva Capital Inc.	Diva Holding Inc.	薩摩亞	轉投資	52,598	52,598	-	100.00%	8,549	-	100.00%	(5,762)	-	聯屬公司
QUBYX Limited	QUBYX LTD	法國	軟體設計及銷售	38	38	1	100.00%	-	1	100.00%	-	-	關聯企業
QUBYX Limited	QUBYX Software Technologies Inc	美國	軟體設計及銷售	-	-	-	100.00%	-	-	-	-	-	關聯企業
合眾	合眾智能科技有限公司有限公司	澳門	電子產品買賣及智能服務	381	381	100	100.00%	4,143	100	100.00%	(18,249)	-	聯屬公司
邁達特	啟迪國際	台灣	網路、通訊系統等軟、硬體買賣	119,142	119,142	10,475	79.36%	182,615	10,476	79.36%	10,752	-	聯屬公司
邁達特	聚上雲	台灣	資料軟體及資料處理服務	27,500	50,000	2,750	100.00%	4,427	5,000	100.00%	(23,008)	-	聯屬公司
邁達特	Corex	南非	電子產品進出口及買賣業務	251,872	251,872	1	100.00%	268,772	1	100.00%	(23,559)	-	聯屬公司
邁達特	典通	台灣	市場研究、管理顧問及資料處理服務	69,983	69,983	1,754	34.99%	82,195	1,754	34.99%	(5,708)	-	聯屬公司
邁達特	寰碩數碼股份有限公司	台灣	醫療器材設備製造業	-	506	-	-	-	67	38.01%	-	-	關聯企業
邁達特	德鴻科技	台灣	資料軟體及資料處理服務	94,547	94,547	5,643	20.96%	112,741	5,643	21.84%	48,595	-	關聯企業
邁達特	前進國際	台灣	應用軟體導入服務	30,091	30,091	1,153	34.09%	39,263	1,153	34.09%	21,266	-	聯屬公司
邁達特	安得數治	台灣	軟體開發及銷售業	5,000	5,000	500	29.41%	3,113	500	29.41%	(3,746)	-	關聯企業
邁達特	MRU(原 GST)	台灣	電腦資訊系統之研發及銷售	31,000	-	1,712	100.00%	29,054	5,760	100.00%	7,074	-	聯屬公司
聚上雲	啟迪國際	台灣	網路、通訊系統等軟體買賣	172	172	10	0.08%	172	10	0.08%	10,752	-	聯屬公司
聚上雲	典通	台灣	市場研究、管理顧問及資料處理服務	40	40	1	0.02%	40	1	0.02%	(5,708)	-	聯屬公司
前進國際	仁資	台灣	應用軟體導入服務	2,060	2,060	200	100.00%	2,852	200	100.00%	65	-	聯屬公司
典通	凌鴻數據	台灣	市場研究、管理顧問及資料處理服務	20,000	20,000	2,000	100.00%	12,450	20,000	100.00%	(6,462)	-	聯屬公司
勝品	泰勝	台灣	安全監視器之買賣及進出口業務	23,879	23,879	1,945	40.78%	8,126	1,945	40.78%	10,168	-	聯屬公司
泰勝	Messoa Technologies Inc.	美國	安全監視器之買賣及進出口業務與維修服務	32,859	32,859	-	100.00%	33,736	-	100.00%	8,538	-	聯屬公司
砂瑪	Aspire Asia Inc.	英屬維京群島	控股公司	286,764	286,764	9,403	100.00%	142,565	9,403	100.00%	(10,891)	-	聯屬公司
砂瑪	Simula Technology Corp.	美國	北美地區銷售業務	15,699	15,699	500	100.00%	42,177	500	100.00%	8,087	-	聯屬公司
砂瑪	砂瑪企業(香港)有限公司	香港	控股公司	187,625	187,625	50,500	52.31%	143,342	50,500	52.31%	(16,649)	-	聯屬公司
砂瑪	同星科技股份有限公司	台灣	電腦及其週邊設備製造業	983,858	983,858	32,001	59.35%	1,128,656	32,001	59.35%	333,344	-	聯屬公司
砂瑪	巨機實業股份有限公司	台灣	銷售電子材料相關產品	15,029	15,029	645	23.33%	-	645	23.33%	(6,710)	-	關聯企業
Aspire Asia Inc.	Aspire Electronics Corp.	薩摩亞	控股公司	95,099	95,099	2,188	95.10%	12,130	2,188	95.10%	(3,104)	-	聯屬公司
Aspire Asia Inc.	砂瑪企業(香港)有限公司	香港	控股公司	181,726	181,726	46,033	47.69%	130,663	46,033	47.69%	(16,649)	-	聯屬公司
國韶	泰爾生科技股份有限公司	台灣	酒精及醫用消毒液之買賣	20,250	20,250	1,500	100.00%	67,720	1,500	100.00%	45,486	-	聯屬公司
國韶	醫強科技股份有限公司	台灣	酒精及透析液之製造	310,112	286,314	23,687	71.03%	305,765	22,200	66.57%	63,555	-	聯屬公司
明泰	Alpha Holdings	開曼群島	控股公司	208,500	208,500	6,464	100.00%	-	6,464	100.00%	21,344	-	聯屬公司
明泰	Alpha Solutions	日本	網路設備進出口買賣及技術支援服務	5,543	5,543	1	100.00%	18,677	1	100.00%	(202)	-	聯屬公司

(接次頁)



(承前頁)

投資公司名稱	被投資公司名稱	所在地區	主要營業項目	原始投資金額		期末持有			期中最高持股		被投資公司本期(損)益	本期認列之投資(損)益	備註
				本期期末	去年年底	股數	比率	帳面金額	股數	持股比例			
明泰	Alpha USA	美國	在美國地區銷售及採購服務	51,092	51,092	1,500	100.00%	158,756	1,500	100.00%	4,746	-	聯屬公司
明泰	Alpha HK	香港	控股公司	3,143,628	3,143,628	780,911	100.00%	2,183,875	780,911	100.00%	(97,329)	-	聯屬公司
明泰	ATS	美國	提供售後支援服務	260,497	260,497	8,100	100.00%	187,633	8,100	100.00%	1,806	-	聯屬公司
明泰	盈泰投資	台灣	控股公司	400,000	320,000	40,000	100.00%	304,008	40,000	100.00%	(10,555)	-	聯屬公司
明泰	仲琦科技	台灣	通訊產品系統整合及電信產品之產銷	4,811,000	4,811,000	200,000	62.24%	4,213,524	200,000	62.24%	482,193	-	聯屬公司
明泰	D-Link Asia	新加坡	對各種生產事業之投資	1,692,805	1,692,805	86,946	100.00%	1,876,429	86,946	100.00%	103,357	-	聯屬公司
明泰	Alpha VN	越南	網路產品生產銷售	703,056	-	-	100.00%	613,700	-	100.00%	(121,027)	-	聯屬公司
盈泰投資	互動國際	台灣	電信暨寬頻網路系統服務	189,523	189,523	2,575	6.40%	112,267	2,575	6.83%	215,007	-	聯屬公司
盈泰投資	辰隆科技	台灣	經營網路通訊產品系統服務整合供應及網路設備進出口買賣	50,000	50,000	5,000	100.00%	16,696	5,000	100.00%	(7,548)	-	聯屬公司
盈泰投資	艾普勒	台灣	網路設備買賣及技術服務資源	80,000	80,000	8,000	98.92%	63,275	8,000	98.92%	(13,500)	-	聯屬公司
盈泰投資	鐳洋	台灣	天線設計及射頻測試產品之生產及銷售	108,750	-	1,500	6.01%	108,750	1,500	6.01%	(19,367)	-	關聯企業
仲琦科技	仲琦薩摩亞	薩摩亞	國際貿易	642,697	642,697	21,350	100.00%	608,650	21,350	100.00%	18,943	-	聯屬公司
仲琦科技	互動國際	台灣	電信暨寬頻網路系統服務	126,091	126,091	16,703	41.49%	548,562	16,703	43.10%	215,007	-	聯屬公司
仲琦科技	仲琦荷蘭	荷蘭	國際貿易	59,604	59,604	15	100.00%	104,624	15	100.00%	86,528	-	聯屬公司
仲琦科技	仲琦美洲	美國	國際貿易	90,082	90,082	300	100.00%	429,317	300	100.00%	165,909	-	聯屬公司
仲琦科技	創基科技	台灣	一般投資	20,000	20,000	2,000	100.00%	3,444	2,000	100.00%	(188)	-	聯屬公司
仲琦科技	仲琦越南	越南	生產及銷售寬頻電信產品	1,511,735	1,511,735	-	100.00%	2,213,908	-	100.00%	714,066	-	聯屬公司

(註一)係有限公司，故無股數資料。

(註二)上列屬合併公司間交易於編製合併財務報告時，業已沖銷。

佳世達科技股份有限公司及子公司
大陸投資資訊
民國一一年一月一日至十二月三十一日

附表十一

(一)佳世達科技

1.轉投資大陸地區之事業相關資訊：

單位：新台幣千元/外幣千元

大陸被投資公司名稱	主要營業項目	實收資本額	投資方式	本期初自台灣匯出累積投資金額	本期匯出或收回投資金額		本期末自台灣匯出累積投資金額	被投資公司本期損益	本公司直接或間接投資之持股比例	期中最高持股比例		本期認列投資損益	期末投資帳面價值	截至本期末已匯回之投資收益
					匯出	收回				股數	持股比例			
蘇州佳世達電通有限公司	液晶顯示器及行動通信產品之加工	2,274,020 (USD 74,000)	(註一)	2,181,830 (USD 71,000)	-	-	2,181,830 (USD 71,000)	(445,685)	100.00%	-	100.00%	(445,685)	10,983,211	-
明基醫療器械(上海)有限公司	醫療器材買賣	41,793 (USD 1,360)	(註十)	-	-	-	-	(10,384)	100.00%	-	100.00%	(10,384)	24,675	-
蘇州佳世達電子有限公司	液晶面板模組之加工	362,614 (USD 11,800)	(註一)	362,614 (USD 11,800)	-	-	362,614 (USD 11,800)	54,819	100.00%	-	100.00%	54,819	1,809,209	-
蘇州佳世達光電有限公司	投影機等光電產品之加工	382,896 (USD 12,460)	(註一)	382,896 (USD 12,460)	-	-	382,896 (USD 12,460)	(288,887)	100.00%	-	100.00%	(288,887)	4,237,660	448,750 (USD14,603)
佳世達電通(上海)有限公司	液晶顯示器之加工	2,043,545 (USD 66,500)	(註一)	1,475,040 (USD 48,000)	-	-	1,475,040 (USD 48,000)	(14,022)	100.00%	-	100.00%	(14,022)	(1,521,263)	-
蘇州佳世達精密工業有限公司	塑膠機構零件之加工	153,650 (USD 5,000)	(註一)	145,968 (USD 4,750)	-	-	145,968 (USD 4,750)	(9,301)	100.00%	-	100.00%	(9,301)	448,566	-
明基電通有限公司	不動產出租	2,458,400 (USD 80,000)	(註一)	2,458,400 (USD 80,000)	-	-	2,458,400 (USD 80,000)	94,782	-	-	100.00%	94,782	(註十九)	-
明基智能科技(上海)有限公司	大陸地區電子產品買賣	92,190 (USD 3,000)	(註一)	92,190 (USD 3,000)	-	-	92,190 (USD 3,000)	439,003	100.00%	-	100.00%	439,003	1,724,427	-
明基電通科技(上海)有限公司	電子產品買賣	30,730 (USD 1,000)	(註一)	6,146 (USD 200)	-	-	6,146 (USD 200)	23,028	100.00%	-	100.00%	23,028	96,790	-
生誠貿易(上海)有限公司	電子產品買賣	3,073 (USD 100)	(註十一)	-	-	-	-	7,596	100.00%	-	100.00%	7,596	57,238	-
南京明基醫院有限公司(NMH)	醫療服務	5,593,321 (USD 182,015)	(註一)	5,758,679 (USD 187,396)	-	-	5,758,679 (USD 187,396)	80,995	70.28%	-	70.28%	56,923	2,441,579	-

(接次頁)

(承前頁)

大陸被投資公司名稱	主要營業項目	實收資本額	投資方式	本期末自台灣匯出累積投資金額	本期匯出或收回投資金額		本期末自台灣匯出累積投資金額	被投資公司本期損益	本公司直接或間接投資之持股比例	期中最高持股比例		本期認列投資損益	期末投資帳面價值	截至本期末已匯回之投資收益
					匯出	收回				股數	持股比例			
蘇州明基醫院有限公司(SMH)	醫療服務	2,652,121 (RMB 601,975)	(註一)	2,734,847 (USD 88,996)	-	-	2,734,847 (USD 88,996)	305,723	70.28%	-	70.28%	214,862 (註三)	923,704	-
明基(南京)醫院管理諮詢有限公司(NMHC)	管理諮詢	30,730 (USD 1,000)	(註一)	30,730 (USD 1,000)	-	-	30,730 (USD 1,000)	(871)	70.28%	-	70.28%	(612) (註四)	16,231	-
蘇州明基投資有限公司(BIC)	投資控股公司	921,900 (USD 30,000)	(註九)	-	-	-	-	165	70.28%	-	70.28%	116 (註四)	598,393	-
南京銀康健康產業發展有限公司	醫療服務	440,570 (RMB 100,000)	(註十二)	-	-	-	(註十二)	(63,672)	10.54%	-	11.03%	(6,711) (註四)	125,626 (註十六)	-
明基遠東軟件(蘇州)有限公司(GSS)	電腦資訊系統之研發及銷售	405,636 (USD 13,200)	(註一)	298,081 (USD 9,700)	-	-	298,081 (USD 9,700)	(32,344)	100.00%	-	100.00%	(32,344) (註四)	10,453	-
明基生物技術(上海)有限公司(BBC)	醫療器材之製造及銷售	660,855 (RMB 150,000)	(註二)	903,169 (RMB 205,000)	-	-	903,169 (RMB 205,000)	(73,805)	70.00%	-	70.00%	(51,663) (註四)	727,761	-
廣西優普醫療科技有限公司	醫療器材之銷售	26,434 (RMB 6,000)	(註十四)	-	-	-	(註十四)	21,799	38.50%	-	38.50%	8,393 (註四)	20,263	-
望誠醫療科技(成都)有限公司	醫療器材之銷售	8,811 (RMB 2,000)	(註十四)	-	-	-	(註十四)	2,596	49.00%	-	49.00%	1,272 (註四)	6,098	-
上海費爾特科技有限公司	醫療器材之銷售	201,120 (RMB 45,650)	(註十四)	-	-	-	(註十四)	(14)	70.00%	-	70.00%	(10) (註四)	172,540	-
東暉醫療投資有限公司	醫療服務	2,769,670 (RMB 628,656)	(註十三)	-	-	-	(註十三)	(665,501)	9.93%	-	9.93%	(66,084) (註四)	308,421 (註十六)	-
上海正環醫療器械有限公司	醫療器材之銷售	26,434 (RMB 6,000)	(註十四)	-	-	-	(註十四)	4,773	35.70%	-	35.70%	1,704 (註四)	11,136	-
江蘇宇迪光學股份有限公司	光學透鏡之製造及銷售	356,333 (RMB 80,880)	(註十五)	-	-	-	(註十五)	232,749	20.01%	-	20.01%	46,573 (註四)	488,460 (註十六)	-

(註一)投資方式為透過第三地區投資設立公司再投資大陸公司。

(註二)係直接投資大陸公司。

(註三)係投資損益認列基礎係依我國會計師事務所所有合作關係之國際性事務所查核之財務報告認列。

(註四)投資損益認列基礎係依被投資公司自行編製未經會計師查核之財務報告認列。

(註五)投資損益認列基礎係依本公司簽證會計師查核之財務報告認列。

(註六)不包括由 GRHK 再轉投資之金額 3,500 千美元。

(註七)不包括由大陸子公司 QCES 再轉投資之金額 800 千美元。

(註八)不包括由大陸子公司 QCES 再轉投資之金額 18,500 千美元。

(註九)係由 BBM 之自有資金轉投資大陸。

(註十)係由 QLLB 之盈餘轉投資大陸。

(註十一)係由 BQHK 之盈餘轉投資大陸。

(註十二)係由 NMH 分割資產而設立。

(註十三)係由 NMH 之自有資金轉投資大陸。

(註十四)係由 BBC 之自有資金轉投資大陸。

(註十五)係由 QCES 之自有資金轉投資大陸。

(註十六)係採列採用權益法之投資。

(註十七)美元換算新台幣之匯率為 30.73 及人民幣換算新台幣之匯率為 4.4057。

(註十八)除帳列採用權益法之投資(南京銀康、東暉醫療及江蘇宇迪)外，已於合併財務報告沖銷。

(註十九)合併子公司明基電通於民國一一一年九月三十日處分 BQHK 全數股權，因而喪失對該公司之控制。

2. 赴大陸地區投資限額：

本期末自台灣匯出赴大陸地區投資金額	經濟部投審會核准投資金額	依經濟部投審會規定赴大陸地區投資限額
16,830,589 (USD 518,302 及 RMB 205,000)	17,599,286 (USD 572,707)	(註二十)

(註二十)本公司業已取得企業營運總部認證書，故無大陸地區投資限額之限制。

3. 與大陸被投資公司間之重大交易事項：

合併公司民國一一一年度與大陸被投資公司直接或間接之重大交易事項於編製合併財務報告時業已沖銷，請詳「重大交易事項相關資訊」及「母子公司間業務關係及重要交易往來情形」之說明。

(二)子公司明基材料

1.轉投資大陸地區之事業相關資訊：

單位：新台幣千元/外幣千元

大陸被投資公司名稱	主要營業項目	實收資本額	投資方式	本期期初自台灣匯出累積投資金額	本期匯出或收回投資金額		本期期末自台灣匯出累積投資金額	被投資公司本期損益	明基材料直接或間接投資之持股比例	期中最高持股		本期認列投資損益	期末投資帳面價值	截至本期止已匯回之投資收益
					匯出	收回				股數	持股比例			
明基材料有限公司(BMS)	機能膜產品之加工	891,170 (USD29,000)	(註一)	891,170 (USD29,000)	-	-	891,170 (USD 29,000)	547,328	100.00%	-	100.00%	547,328 (註二)	2,513,686 (註六)	-
達信醫療科技(蘇州)有限公司(DTB)	醫療器械等相關產品提供服務及銷售	48,463 (RMB11,000)	(註四)	-	-	-	-	24,560	100.00%	-	100.00%	24,560 (註二)	26,558 (註六)	-
明基材料(蘇州)有限公司(BMW)	機能膜及化妝品之相關產品製造與銷售	352,456 (RMB80,000)	(註一)	176,228 (RMB 40,000)	-	-	176,228 (RMB 40,000)	105,137	100.00%	-	100.00%	101,293 (註二)	(186,331) (註六)	-
明基材料醫療科技(蘇州)有限公司(BMM)	醫療器材之銷售與製造	66,086 (RMB15,000)	(註四)	-	-	-	-	(8,013)	100.00%	-	100.00%	(8,013) (註二)	46,351 (註六)	-
蘇州聯和醫療器材有限公司(蘇州聯和)	醫療器材之銷售	22,187 (USD722)	(註三)	48,922 (USD 1,592)	-	24,839 (USD 870)	22,187 (USD 722)	(623)	100.00%	-	100.00%	(623) (註二)	1,093 (註六)	-

2.赴大陸地區投資限額：

公司名稱	本期期末累計自台灣匯出赴大陸地區投資金額	經濟部投審會核准投資金額	依經濟部投審會規定赴大陸地區投資限額
明基材料	1,067,398 (USD29,000 及 RMB40,000)	1,181,726 (USD29,000 及 RMB65,950)	(註七)
聯和醫材	22,187 (USD722)	22,187 (USD722)	80,000

(註一)投資方式為透過第三地區投資設立公司再投資大陸公司。

(註二)係依據明基材料台灣母公司簽證會計師查核之財務報表認列投資損益。

(註三)係直接投資大陸公司。

(註四)係由BMLB之盈餘轉投資大陸。

(註五)不包括由BMLB再轉投資之人民幣金額10,950千元。

(註六)已於合併財務報告沖銷。

(註七)合併子公司明基材料業已取得企業營運總部認證書，故無大陸地區投資限額之限制。

(註八)美元換算新台幣之匯率為30.73及人民幣換算新台幣之匯率為4.4057。

3.與大陸被投資公司間之重大交易事項：

合併公司民國一一一年度與大陸被投資公司直接或間接之重大交易事項於編製合併財務報告時業已沖銷，請詳「重大交易事項相關資訊」及「母子公司間業務關係及重要交易往來情形」之說明。

(三)子公司明基三豐

1.轉投資大陸地區之事業相關資訊：

單位：新台幣千元/外幣千元

大陸被投資公司名稱	主要營業項目	實收資本額	投資方式	本期期初自台灣匯出累積投資金額	本期匯出或收回投資金額		本期期末自台灣匯出累積投資金額	被投資公司本期損益	明基三豐直接或間接投資之持股比例	期中最高持股		本期認列投資損益	期末投資帳面價值	截至本期止已匯回之投資收益
					匯出	收回				股數	持股比例			
明基三豐醫療器材(上海)有限公司	國際貿易、轉口貿易等貿易代理業務	30,730 (USD 1,000)	(註一)	30,730 (USD 1,000)	-	-	30,730 (USD 1,000)	4,227	100.00%	(註七)	100.00%	4,227 (註五)	17,293 (註四)	-
怡安醫療器械貿易(蘇州)有限公司	醫療器材批發、零售業務等	6,453 (USD 210)	(註二)	6,453 (USD 210)	-	-	6,453 (USD 210)	(538)	100.00%	(註七)	100.00%	(538) (註五)	1,775 (註四)	-
三豐東星醫療器材(江蘇)有限公司	醫療器材批發、零售業務等	88,114 (RMB 20,000)	(註二)	35,246 (RMB 8,000)	-	-	35,246 (RMB 8,000)	8,595	40.00%	(註七)	40.00%	3,438 (註五)	34,293	-
蘇州三豐原創醫療科技有限公司	醫療器材批發、零售業務等	8,811 (RMB 2,000)	(註三)	-	-	-	-	3,093	22.00%	(註七)	22.00%	634 (註五)	8,436	-

(註一)係透過第三地區投資設立公司再投資大陸公司。

(註二)係直接投資大陸公司。

(註三)係透過三豐東星醫療器材(江蘇)有限公司再投資。

(註四)已於合併財務報告沖銷。

(註五)係依據明基三豐台灣母公司簽證會計師查核之財務報表認列投資損益。

(註六)美元換算新台幣之匯率為30.73及人民幣換算新台幣之匯率為4.4057。

(註七)係有限公司，無股數資料。

2.赴大陸地區投資限額：

公司名稱	本期期末累計自台灣匯出赴大陸地區投資金額	經濟部投審會核准投資金額	依經濟部投審會規定赴大陸地區投資限額
明基三豐	65,978 (USD 1,000 及 RMB 8,000)	86,874 (USD 2,827)	719,238
怡安	6,453 (USD 210)	6,453 (USD 210)	117,466

3.與大陸被投資公司間之重大交易事項：

合併公司民國一一一年度與大陸被投資公司直接或間接之重大交易事項於編製合併財務報告時業已沖銷，請詳「重大交易事項相關資訊」及「母子公司間業務關係及重要交易往來情形」之說明。

(四)子公司拍檔

1.轉投資大陸地區之事業相關資訊：

單位：新台幣千元/外幣千元

大陸被投資公司名稱	主要營業項目	實收資本額	投資方式	本期期初自台灣匯出累積投資金額	本期匯出或收回投資金額		本期期末自台灣匯出累積投資金額	被投資公司本期損益	拍檔直接或間接投資之持股比例	期中最高持股		本期認列投資損益	期末投資帳面價值	截至本期止已匯回之投資收益
					匯出	收回				股數	持股比例			
拍檔電子科技(上海)有限公司	電子產品進出口及買賣業務	107,555 (USD 3,500)	(註一)	107,555 (USD 3,500)	-	-	107,555 (USD 3,500)	(9,963)	100.00%	-	100.00%	(9,963) (註二)	71,369	-

(註一)係透過第三地區投資設立公司再投資大陸公司。

(註二)投資損益認列基礎係依與我國會計師事務所所有合作關係之國際性事務所查核之財務報告認列。

(註三)美元換算新台幣之匯率為30.73。

(註四)已於合併財務報告沖銷。

2.赴大陸地區投資限額：

公司名稱	本期期末累計自台灣匯出赴大陸地區投資金額	經濟部投審會核准投資金額	依經濟部投審會規定赴大陸地區投資限額
拍檔	107,555 (USD 3,500)	212,221 (USD 6,906)	675,453

3.與大陸被投資公司間之重大交易事項：

合併公司民國一一一年度與大陸被投資公司直接或間接之重大交易事項於編製合併財務報告時業已沖銷，請詳「重大交易事項相關資訊」及「母子公司間業務關係及重要交易往來情形」之說明。

(五)子公司友通

1.轉投資大陸地區之事業相關資訊：

單位：新台幣千元/外幣千元

大陸被投資公司名稱	主要營業項目	實收資本額	投資方式	本期期初自台灣匯出累積投資金額	本期匯出或收回投資金額		本期期末自台灣匯出累積投資金額	被投資公司本期損益	友通直接或間接投資之持股比例	期中最高持股		本期認列投資損益	期末投資帳面價值(註七)	截至本期止已匯回之投資收益
					匯出	收回				股數	持股比例			
東莞衍通電子資訊有限公司	電腦機板、板卡、主機、電子零配件生產和銷售業務	69,200	(註一)	-	-	-	-	5,116	100.00%	-	100.00%	5,116 (註二)	57,242	33,306
深圳衍英豪商貿有限公司	電腦機板、板卡、主機、電子零配件批發及進出口業務	13,840	(註一)	-	-	-	-	2,338	100.00%	-	100.00%	2,338 (註二)	49,551	-

2.赴大陸地區投資限額：

投資公司名稱	本期期末累計自台灣匯出赴大陸地區投資金額	經濟部投審會核准投資金額	依經濟部投審會規定赴大陸地區投資限額
友通	- (註三)	64,072 (USD 2,085) (註五及六)	3,494,873 (註四)

(註一)係透過第三地區投資設立公司再投資大陸公司。

(註二)係依據友通台灣母公司簽證會計師查核之財務報表認列投資損益。

(註三)係友通實際匯出及經投審會核准金額，未含子公司匯出及其經投審會核准金額。

(註四)依「大陸地區從事投資或技術合作審查原則」規定，對大陸投資累計金額不得超過淨值或合併淨值60%，其較高者。

(註五)經扣除友通103年8月投審會核准註銷東莞日通商貿有限公司後之投資淨額。

(註六)經扣除友通106年2月投審會核准扣除東莞衍通電子資訊有限公司盈餘匯回之金額。

(註七)已於合併財務報告沖銷。

(註八)美元換算新台幣之匯率為30.73。

3.與大陸被投資公司間之重大交易事項：

合併公司民國一一一年度與大陸被投資公司直接或間接之重大交易事項於編製合併財務報告時業已沖銷，請詳「重大交易事項相關資訊」及「母子公司間業務關係及重要交易往來情形」之說明。

(六)子公司其陽

1.轉投資大陸地區之事業相關資訊：

單位：新台幣千元/外幣千元

大陸被投資公司名稱	主要營業項目	實收資本額	投資方式	本期期初自台灣匯出累積投資金額	本期匯出或收回投資金額		本期期末自台灣匯出累積投資金額	被投資公司本期損益	其陽直接或間接投資之持股比例	期中最高持股		本期認列投資損益	期末投資帳面價值(註五)	截至本期止已匯回之投資收益
					匯出	收回				股數	持股比例			
北京其陽	經營電腦及其週邊設備與軟體批發業務	46,129	(註一)	46,129	-	-	46,129	(6,400)	100.00%	-	100.00%	(6,400) (註三)	188,026	-
深圳其鑫科技有限公司	經營電腦及其週邊設備與軟體批發業務	15,265	(註二)	-	-	-	-	(2,541)	100.00%	-	100.00%	(2,541) (註三)	(2,160)	-

2.赴大陸地區投資限額：

投資公司名稱	本期期末累計自台灣匯出赴大陸地區投資金額	經濟部投審會核准投資金額	依經濟部投審會規定赴大陸地區投資限額
其陽	46,129	61,460 (USD 2,000)	767,518 (註四)

(註一)係透過第三地區投資設立公司再投資大陸公司。

(註二)係由北京其陽華夏科技有限公司轉投資大陸公司。

(註三)係依據其陽台灣母公司簽證會計師查核之財務報表認列投資損益。

(註四)依「大陸地區從事投資或技術合作審查原則」規定，對大陸投資累計金額不得超過淨值或合併淨值60%，其較高者。

(註五)已於合併財務報告沖銷。

(註六)美元換算新台幣之匯率為30.73。

3.與大陸被投資公司間之重大交易事項：

合併公司民國一一一年度與大陸被投資公司直接或間接之重大交易事項於編製合併財務報告時業已沖銷，請詳「重大交易事項相關資訊」及「母子公司間業務關係及重要交易往來情形」之說明。

(七)子公司羅昇

1.轉投資大陸地區之事業相關資訊：

單位：新台幣千元/外幣千元

大陸被投資公司名稱	主要營業項目	實收資本額	投資方式	本期期初自台灣匯出累積投資金額	本期匯出或收回投資金額		本期期末自台灣匯出累積投資金額	被投資公司本期損益	羅昇直接或間接投資之持股比例	期中最高持股		本期認列投資損益	期末投資帳面價值(註四)	截至本期末已匯回之投資收益
					匯出	收回				股數	持股比例			
天津羅昇企業有限公司	傳動機械零組件之買賣	1,084,677 (USD 35,297)	(註一)	59,924 (USD 1,950)	-	-	59,924 (USD 1,950)	(74,508)	100.00%	-	100.00%	(74,508) (註三)	545,110	125,533
津浩動力(天津)有限公司	機械傳動產品之生產及加工	7,358 (RMB 1,670)	(註一)	4,917 (USD 160)	-	-	4,917 (USD 160)	(2,951)	100.00%	-	100.00%	(2,951) (註三)	4,163	-
全昇信息技術(天津)有限公司	電子系統整合	9,219 (USD 300)	(註一)	4,610 (USD 150)	-	-	4,610 (USD 150)	2,787	100.00%	-	100.00%	2,787 (註三)	2,149	-
蘇州羅彥自動化設備有限公司	機械傳動與控制產品之加工及技術服務	44,559 (USD 1,450)	(註一)	(註二)	-	-	(註二)	7,917	100.00%	-	100.00%	7,917 (註三)	107,855	-
許昌羅昇智能裝備有限公司	工業機器人相關產品之批發及零售	9,219 (USD 300)	(註一)	(註二)	-	-	(註二)	(75)	(註六)	-	100.00%	(75) (註三)	-	-
資騰國際貿易(上海)有限公司	半導體光電設備及耗材之買賣	14,750 (USD 480)	(註一)	14,750 (USD 480)	-	-	14,750 (USD 480)	21,485	100.00%		100.00%	17,309 (註三)	111,566	118,686

2.赴大陸地區投資限額：

投資公司名稱	本期期末累計自台灣匯出赴大陸地區投資金額	經濟部投審會核准投資金額	依經濟部投審會規定赴大陸地區投資限額
羅昇	157,307 (USD 5,119)	157,307 (USD 5,119)	1,282,505 (註五)
資騰	14,750 (USD 480)	14,750 (USD 480)	100,816 (註五)

(註一)係透過第三地區投資設立公司再投資大陸公司。

(註二)由Cyber South轉投資設立。

(註三)係依據羅昇台灣母公司簽證會計師查核之財務報表認列投資損益。

(註四)已於合併財務報告沖銷

(註五)依「大陸地區從事投資或技術合作審查原則」規定，對大陸投資累計金額不得超過淨值或合併淨值60%，其較高者。

(註六)許昌羅昇智能裝備有限公司於民國一一一年六月二十一日清算完畢並完成註銷登記。
 (註七)美元換算新台幣之匯率為30.73及人民幣換算新台幣之匯率為4.4057。

3.與大陸被投資公司間之重大交易事項：

合併公司民國一一一年度與大陸被投資公司直接或間接之重大交易事項於編製合併財務報告時業已沖銷，請詳「重大交易事項相關資訊」及「母子公司間業務關係及重要交易往來情形」之說明。

(八)子公司眾福

1.轉投資大陸地區之事業相關資訊：

單位：新台幣千元/外幣千元

大陸被投資公司名稱	主要營業項目	實收資本額	投資方式	本期期初自台灣匯出累積投資金額	本期匯出或收回投資金額		本期期末自台灣匯出累積投資金額	被投資公司本期損益	眾福直接或間接投資之持股比例	期中最高持股		本期認列投資損益(註三)	期末投資帳面價值(註二)	截至本期止已匯回之投資收益
					匯出	收回				股數	持股比例			
眾福科技(蘇州)有限公司	觸控式液晶顯示器模組及液晶顯示器模組之製造及加工買賣	534,081	(註一)	511,884	-	-	511,884	78,888	100.00%	-	100.00%	78,888	414,549	-

2.赴大陸地區投資限額：

本期期末累計自台灣匯出赴大陸地區投資金額	經濟部投審會核准投資金額	依經濟部投審會規定赴大陸地區投資限額
USD 15,654	USD 16,952	934,834 (註四)

(註一)係透過第三地區投資設立公司再投資大陸公司。
 (註二)已於合併財務報告沖銷。
 (註三)投資損益認列基礎係按同期間經眾福台灣母公司會計師查核簽證之財務報告認列。
 (註四)係依據投審字第09704604680號函規定按合併淨值60%之限額計算。

3.與大陸被投資公司間之重大交易事項：

合併公司民國一一一年度與大陸被投資公司直接或間接之重大交易事項於編製合併財務報告時業已沖銷，請詳「重大交易事項相關資訊」及「母子公司間業務關係及重要交易往來情形」之說明。

(九)子公司鈺緯

1.轉投資大陸地區之事業相關資訊：

單位：新台幣千元/外幣千元

大陸被投資公司名稱	主要營業項目	實收資本額	投資方式	本期期初自台灣匯出累積投資金額	本期匯出或收回投資金額		本期期末自台灣匯出累積投資金額	被投資公司本期損益	眾福直接或間接投資之持股比例	期中最高持股		本期認列投資損益(註三)	期末投資帳面價值(註二)	截至本期止已匯回之投資收益
					匯出	收回				股數	持股比例			
蘇州鈺緯醫療器械有限公司	醫療器械批發及進出口業務	52,643	(註一)	52,643	-	-	52,643	(5,720)	100.00%	-	100.00%	(5,720)	8,521	-

2.赴大陸地區投資限額：

本期期末累計自台灣匯出赴大陸地區投資金額	經濟部投審會核准投資金額	依經濟部投審會規定赴大陸地區投資限額
USD 1,725	USD 2,000	609,709 (註四)

(註一)係透過第三地區投資設立公司再投資大陸公司。
 (註二)已於合併財務報告沖銷。
 (註三)截至111年12月31日累計自台灣匯出投資金額1,725美元，以及尚未執行之投資金額275千美元。
 (註四)係依據投審會字第09704604680號函規定按合併淨值之60%限額計算。

3.與大陸被投資公司間之重大交易事項：

合併公司民國一一一年度與大陸被投資公司直接或間接之重大交易事項於編製合併財務報告時業已沖銷，請詳「重大交易事項相關資訊」及「母子公司間業務關係及重要交易往來情形」之說明。

(十)子公司凱圖

1.轉投資大陸地區之事業相關資訊：

單位：新台幣千元/外幣千元

大陸被投資公司名稱	主要營業項目	實收資本額	投資方式	本期期初自台灣匯出累積投資金額	本期匯出或收回投資金額		本期期末自台灣匯出累積投資金額	被投資公司本期損益	凱圖直接或間接投資之持股比例	期中最高持股		本期認列投資損益(註三)	期末投資帳面價值(註二)	截至本期止已匯回之投資收益
					匯出	收回				股數	持股比例			
楷圖(上海)商贸有限公司	醫療器材買賣	38,413 (USD 1,250)	(註一)	59,401 (USD 1,933)		-	59,401 (USD 1,933)	20,810	100.00%	1,250	100.00%	20,810	91,003	-

2.赴大陸地區投資限額：

本期期末累計自台灣匯出赴大陸地區投資金額	經濟部投審會核准投資金額	依經濟部投審會規定赴大陸地區投資限額
59,401 (USD 1,933)	59,401 (USD 1,933)	380,917 (註四)

(註一)係直接投資大陸公司。

(註二)已於合併財務報告沖銷。

(註三)投資損益認列基礎為被投資公司自行編製未經會計師查核之財務報告認列。

(註四)係依據投審字第09704604680號函規定按合併淨值60%之限額計算。

(註五)美元換算新台幣之匯率為30.73。

3.與大陸被投資公司間之重大交易事項：

合併公司民國一一一年度與大陸被投資公司直接或間接之重大交易事項於編製合併財務報告時業已沖銷，請詳「重大交易事項相關資訊」及「母子公司間業務關係及重要交易往來情形」之說明。

(十一)子公司矽瑪

1.轉投資大陸地區之事業相關資訊：

單位：新台幣千元/外幣千元

大陸被投資公司名稱	主要營業項目	實收資本額	投資方式	本期期初自台灣匯出累積投資金額	本期匯出或收回投資金額		本期期末自台灣匯出累積投資金額	被投資公司本期損益	矽瑪直接或間接投資之持股比例	期中最高持股		本期認列投資損益(註二)	期末投資帳面價值(註三)	截至本期止已匯回之投資收益
					匯出	收回				股數	持股比例			
葳統科技(深圳)有限公司	生產電子連接器、插座、塑膠五金件、電源插座	191,437	(註一)	141,375	-	-	141,375	(17,462)	100.00%	-	100.00%	(17,462) (註二)	180,757	-
無錫光雲通信科技有限公司	高速光學式傳輸線纜與模塊產品技術的研發之業務	137,336	(註一)	95,099	-	-	95,099	(5,767)	51.18%	-	51.18%	(2,952) (註二)	12,125	-

2.赴大陸地區投資限額：

投資公司名稱	本期期末累計自台灣匯出赴大陸地區投資金額	經濟部投審會核准投資金額	依經濟部投審會規定赴大陸地區投資限額
矽瑪	257,755	307,187	1,495,635

(註一)係透過第三地區投資設立公司再投資大陸公司。

(註二)係依據矽瑪台灣母公司簽證會計師查核之財務報表認列投資損益。

(註三)已於合併財務報告沖銷。

3.與大陸被投資公司間之重大交易事項：

合併公司民國一一一年度與大陸被投資公司直接或間接之重大交易事項於編製合併財務報告時業已沖銷，請詳「重大交易事項相關資訊」及「母子公司間業務關係及重要交易往來情形」之說明。

(十二)子公司明泰

1.轉投資大陸地區之事業相關資訊：

單位：新台幣千元/外幣千元

大陸被投資公司名稱	主要營業項目	實收資本額	投資方式	本期期初自台灣匯出累積投資金額	本期匯出或收回投資金額		本期期末自台灣匯出累積投資金額	被投資公司本期損益	明泰直接或間接投資之持股比例	期中最高持股		本期認列投資損益(註二)	期末投資帳面價值(註八)	截至本期止已匯回之投資收益
					匯出	收回				股數	持股比例			
明瑞電子	網路產品研發設計服務	420,426	(註一)	420,426	-	-	420,426	13,640	100.00%	-	100.00%	13,640	596,263	-
東莞明冠	網路產品生產及銷售	787,496	(註一)	741,084	-	-	741,084	539,949	100.00%	-	100.00%	539,949	1,586,754	-
東莞明瑞	網路產品生產及銷售	107,131	(註一)	307,326	-	-	307,326	41,064	100.00%	-	100.00%	41,064	150,830	-
明泰常熟	網路產品生產及銷售	1,925,920	(註一)	1,925,920	-	-	1,925,920	(196,887)	100.00%	-	100.00%	(196,887)	1,171,318	-

2.赴大陸地區投資限額：

投資公司名稱	本期期末累計自台灣匯出赴大陸地區投資金額	經濟部投審會核准投資金額	依經濟部投審會規定赴大陸地區投資限額
明泰科技公司	3,261,784 (註三、註四及註七)	4,123,685	(註五)

(註一)係透過第三地區投資設立公司再投資大陸公司。

(註二)係依據明泰台灣母公司簽證會計師查核之財務報表認列投資損益。

(註三)係未包括友訊科技先前已間接對東莞明冠匯出累積投資金額計HKD69,387千元(折合新台幣約303,055千元)。

(註四)明泰科技公司間接投資之子公司通盈貿易(深圳)有限公司已於民國九十七年三月清算各項權利義務完畢並註銷登記。明泰科技公司對其累計匯出金額9,828千元扣減匯回股款4,367千元計5,461千元，依投審會規定仍需計入累計自台灣匯出赴大陸地區金額。

(註五)明泰科技公司已於民國一一一年六月八日取得經濟部經授工字第11120417620號「營運總部認定函」依據投審會九十七年八月二十九日修正「在大陸地區從事投資或技術合作審查原則」規定不受大陸投資限額之規定。

(註六)其中46,412千元係由D-Link Asia之自有資金投資，故不計入本期期末自台灣匯出累積投資金額。

(註七)明泰科技公司間接投資之子公司常熟明振已於民國一〇七年七月二十三日清算各項權利義務完畢並註銷登記，明泰科技公司累計匯出金額164,622千元，依投審會規定仍需計入累計自台灣匯出赴大陸地區金額。

(註八)已於合併財務報告沖銷。

(註九)該公司於民國一一一年十二月十九日完成減資登記，截至民國一一一年十二月三十一日資金尚未匯回。

3.與大陸被投資公司間之重大交易事項：

合併公司民國一一一年度與大陸被投資公司直接或間接之重大交易事項於編製合併財務報告時業已沖銷，請詳「重大交易事項相關資訊」及「母子公司間業務關係及重要交易往來情形」之說明。

(十三)子公司仲琦科技

1.轉投資大陸地區之事業相關資訊：

單位：新台幣千元/外幣千元

大陸被投資公司名稱	主要營業項目	實收資本額	投資方式	本期期初自台灣匯出累積投資金額	本期匯出或收回投資金額		本期期末自台灣匯出累積投資金額	被投資公司本期損益	仲琦直接或間接投資之持股比例	期中最高持股		本期認列投資損益(註二)	期末投資帳面價值(註四)	截至本期止已匯回之投資收益
					匯出	收回				股數	持股比例			
仲琦蘇州	生產及銷售寬頻電信產品	641,763	(註一)	641,763	-	-	641,763	22,698	100.00%	-	100.00%	18,967	614,622	-
杰琦貿易	銷售寬頻網路產品及相關服務	31,139	(註一)	31,139	-	-	31,139	(28)	100.00%	-	100.00%	(25)	3,740	-
華琦通訊	電子通訊產品技術諮詢、技術研究、維修及售後服務	5,814	(註一)	12,048	-	-	12,048	1,264	41.49%	-	41.49%	533	5,185	23,037

2.赴大陸地區投資限額：

投資公司名稱	本期期末累計自台灣匯出赴大陸地區投資金額(註一)	經濟部投審會核准投資金額(註一)	依經濟部投審會規定赴大陸地區投資限額(註二)
仲琦科技	684,950	684,950	3,176,275

(註一)係透過第三地區投資設立公司再投資大陸公司。

(註二)係依據仲琦台灣母公司簽證會計師查核之財務報表認列投資損益。

(註三)華琦通訊原係通過轉投資公司-仲琦薩摩亞再投資之大陸公司，然民國101年度經董事會決議調整投資架構，改為透過子公司互動國際100%持有。

(註四)已於合併財務報告沖銷。

3.與大陸被投資公司間之重大交易事項：

合併公司民國一一一年度與大陸被投資公司直接或間接之重大交易事項於編製合併財務報告時業已沖銷，請詳「重大交易事項相關資訊」及「母子公司間業務關係及重要交易往來情形」之說明。

(十四)子公司勝品

1.轉投資大陸地區之事業相關資訊：

單位：新台幣千元/外幣千元

大陸被投資公司名稱	主要營業項目	實收資本額	投資方式	本期期初自台灣匯出累積投資金額	本期匯出或收回投資金額		本期期末自台灣匯出累積投資金額	被投資公司本期損益	勝品直接或間接投資之持股比例	期中最高持股		本期認列投資損益	期末投資帳面價值	截至本期止已匯回之投資收益
					匯出	收回				股數	持股比例			
-	-	-	-	-	-	-	-	-	-			-	-	-

2.赴大陸地區投資限額：

投資公司名稱	本期期末累計自台灣匯出赴大陸地區投資金額(註一)	經濟部投審會核准投資金額(註一)	依經濟部投審會規定赴大陸地區投資限額(註二)
勝品	5,593 (USD 182)	5,593 (USD 182)	801,731

(註一)係以往年度被投資公司已清算解散未註銷之額度美元182千元。

(註二)係依據投審會97.8.29「在大陸地區從事投資或技術合作審查原則」規定為投資公司股權淨值60%計算。

(註三)美元換算新台幣之匯率為30.73。

3.與大陸被投資公司間之重大交易事項：

合併公司民國一一一年度與大陸被投資公司直接或間接之重大交易事項於編製合併財務報告時業已沖銷，請詳「重大交易事項相關資訊」及「母子公司間業務關係及重要交易往來情形」之說明。

附錄二：最近年度個體財務報告暨會計師查核報告

會計師查核報告

佳世達科技股份有限公司董事會 公鑒：

查核意見

佳世達科技股份有限公司民國一一一年及一一〇年十二月三十一日之資產負債表，暨民國一一一年及一一〇年一月一日至十二月三十一日之綜合損益表、權益變動表及現金流量表，以及個體財務報告附註(包括重大會計政策彙總)，業經本會計師查核竣事。

依本會計師之意見，基於本會計師之查核結果及其他會計師之查核報告(請參閱其他事項段)，上開個體財務報告在所有重大方面係依照證券發行人財務報告編製準則編製，足以允當表達佳世達科技股份有限公司民國一一一年及一一〇年十二月三十一日之財務狀況，與民國一一一年及一一〇年一月一日至十二月三十一日之財務績效與現金流量。

查核意見之基礎

本會計師係依照會計師查核簽證財務報表規則及審計準則執行查核工作。本會計師於該等準則下之責任將於會計師查核個體財務報告之責任段進一步說明。本會計師所隸屬事務所受獨立性規範之人員已依會計師職業道德規範，與佳世達科技股份有限公司保持超然獨立，並履行該規範之其他責任。基於本會計師之查核結果及其他會計師之查核報告，本會計師相信已取得足夠及適切之查核證據，以作為表示查核意見之基礎。

關鍵查核事項

關鍵查核事項係指依本會計師之專業判斷，對佳世達科技股份有限公司民國一一一年度個體財務報告之查核最為重要之事項。該等事項已於查核個體財務報告整體及形成查核意見之過程中予以因應，本會計師並不對該等事項單獨表示意見。本會計師判斷應溝通在查核報告上之關鍵查核事項如下：

一、收入認列

有關收入認列之會計政策請詳個體財務報告附註四(十六)；收入之重要會計項目之說明，請詳個體財務報告附註六(二十二)。

關鍵查核事項之說明：

佳世達科技股份有限公司對客戶之銷貨交易涉及不同種類之交易條件，需依據個別交易之條件辨認收入認列之時點，具有較高的複雜度，故收入認列的測試為本會計師執行佳世達科技股份有限公司個體財務報告查核重要的評估事項之一。

因應之查核程序：

本會計師對上述關鍵查核事項之主要查核程序包括抽樣測試銷貨及收款作業循環與其財務報導相關之內部控制，並閱讀相關銷售合約或其交易憑證，以評估收入認列時點是否依與客戶間之交易條件認列；抽樣測試年度結束日前後一段期間銷售交易之樣本，辨認對商品之控制移轉予客戶而滿足履約義務之時點，以評估收入認列時點之正確性；覆核期後是否產生重大銷貨退回及折讓，瞭解並分析其原因，以評估應計銷貨退回、折讓金額之合理性。

二、存貨評價

有關存貨評價之會計政策請詳個體財務報告附註四(七)；存貨評價之會計估計及假設不確定性之說明，請詳個體財務報告附註五(一)；存貨跌價損失之提列情形，請詳個體財務報告附註六(六)。

關鍵查核事項之說明：

存貨係以成本與淨變現價值孰低進行續後衡量。由於電子產業具有快速創新的特質以及高度競爭的環境，使得產品汰換速度快，價格變化也快，存貨可能因過時陳舊或市場價格下跌，導致存貨之成本可能超過其淨變現價值，致產生存貨跌價或呆滯損失，故存貨評價為本會計師執行佳世達科技股份有限公司個體財務報告查核

重要的評估事項之一。

因應之查核程序：

本會計師對上述關鍵查核事項之主要查核程序包括檢視存貨庫齡報表並分析各期存貨庫齡變化情形；抽樣測試佳世達科技股份有限公司所提供之存貨成本與淨變現價值孰低評估表，以及存貨庫齡報表的正確性，檢視存貨之評價是否已依佳世達科技股份有限公司既定的會計政策辦理；評估管理階層所訂定之備抵存貨跌價損失政策之合理性。

三、投資子公司所含之商譽之減損評估

有關非金融資產減損之會計政策請詳個體財務報告附註四(十四)；商譽之減損評估之會計估計及假設不確定性之說明，請詳個體財務報告附註五(二)。商譽減損評估之說明，請詳個體財務報告附註六(七)。

關鍵查核事項之說明：

佳世達科技股份有限公司因收購子公司而產生之商譽，於個體財務報告中係包含於採用權益法之投資之帳面金額內，商譽應每年定期或於有減損跡象時執行減損測試。由於評估商譽所屬現金產生單位之可回收金額涉及管理階層諸多假設及估計，故商譽減損評估為本會計師執行佳世達科技股份有限公司個體財務報告查核的重要評估事項之一。

因應之查核程序：

本會計師對上述關鍵查核事項之主要查核程序包括取得管理階層自行評估之商譽減損評估測試表；評估管理階層衡量可回收金額所使用之估計基礎及重要假設，包括折現率、預計營收成長率及未來現金流量預測等之合理性；針對重要假設進行敏感度分析；檢視佳世達科技股份有限公司是否已適當揭露商譽減損評估之相關資訊。

其他事項

列入佳世達科技股份有限公司個體財務報告之部分採用權益法之投資，其財務報告未經本會計師查核，而係由其他會計師查核。因此，本會計師對上開個體財務報告所表示之意見中，有關該等被投資公司財務報告所列之金額，係依據其他會計師之查核報告。民國一一一年及一一〇年十二月三十一日認列對該等被投資公司採用權益法之投資金額分別為新台幣(以下同)2,221,412千元及1,992,489千元，佔資產總額分別為2.27%及2.05%，民國一一一年度及一一〇年度所認列之採用權益法之子公司之份額分別為369,922千元及206,959千元，佔稅前淨利分別為4.41%及2.45%。

管理階層與治理單位對個體財務報告之責任

管理階層之責任係依照證券發行人財務報告編製準則編製允當表達之個體財務報告，且維持與個體財務報告編製有關之必要內部控制，以確保個體財務報告未存有導因於舞弊或錯誤之重大不實表達。

於編製個體財務報告時，管理階層之責任亦包括評估佳世達科技股份有限公司繼續經營之能力、相關事項之揭露，以及繼續經營會計基礎之採用，除非管理階層意圖清算佳世達科技股份有限公司或停止營業，或除清算或停業外別無實際可行之其他方案。

佳世達科技股份有限公司之治理單位(含審計委員會)負有監督財務報導流程之責任。

會計師查核個體財務報告之責任

本會計師查核個體財務報告之目的，係對個體財務報告整體是否存有導因於舞弊或錯誤之重大不實表達取得合理確信，並出具查核報告。合理確信係高度確信，惟依照審計準則執行之查核工作無法保證必能偵出個體財務報告存有之重大不實表達。不實表達可能導因於舞弊或錯誤。如不實表達之個別金額或彙總數可合理預期將影響個體財務報告使用者所作之經濟決策，則被認為具有重大性。

本會計師依照審計準則查核時，運用專業判斷及專業懷疑。本會計師亦執行下列工作：

- 一、辨認並評估個體財務報告導因於舞弊或錯誤之重大不實表達風險；對所評估之風險設計及執行適當之因應對策；並取得足夠及適切之查核證據以作為查核意見之基礎。因舞弊可能涉及共謀、偽造、故意遺漏、不實聲明或踰越內部控制，故未偵出導因於舞弊之重大不實表達之風險高於導因於錯誤者。
- 二、對與查核攸關之內部控制取得必要之瞭解，以設計當時情況下適當之查核程序，惟其目的非對佳世達科技股份有限公司內部控制之有效性表示意見。
- 三、評估管理階層所採用會計政策之適當性，及其所作會計估計與相關揭露之合理性。

四、依據所取得之查核證據，對管理階層採用繼續經營會計基礎之適當性，以及使佳世達科技股份有限公司繼續經營之能力可能產生重大疑慮之事件或情況是否存在重大不確定性，作出結論。本會計師若認為該等事件或情況存在重大不確定性，則須於查核報告中提醒個體財務報告使用者注意個體財務報告之相關揭露，或於該等揭露係屬不適當時修正查核意見。本會計師之結論係以截至查核報告日所取得之查核證據為基礎。惟未來事件或情況可能導致佳世達科技股份有限公司不再具有繼續經營之能力。

五、評估個體財務報告(包括相關附註)之整體表達、結構及內容，以及個體財務報告是否允當表達相關交易及事件。

六、對於採用權益法之被投資公司之財務資訊取得足夠及適切之查核證據，以對個體財務報告表示意見。本會計師負責查核案件之指導、監督及執行，並負責形成佳世達科技股份有限公司之查核意見。

本會計師與治理單位溝通之事項，包括所規劃之查核範圍及時間，以及重大查核發現(包括於查核過程中所辨認之內部控制顯著缺失)。

本會計師亦向治理單位提供本會計師所隸屬事務所受獨立性規範之人員已遵循會計師職業道德規範中有關獨立性之聲明，並與治理單位溝通所有可能被認為會影響會計師獨立性之關係及其他事項(包括相關防護措施)。

本會計師從與治理單位溝通之事項中，決定對佳世達科技股份有限公司民國一一一年度個體財務報告查核之關鍵查核事項。本會計師於查核報告中敘明該等事項，除非法令不允許公開揭露特定事項，或在極罕見情況下，本會計師決定不於查核報告中溝通特定事項，因可合理預期此溝通所產生之負面影響大於所增進之公眾利益。

安侯建業聯合會計師事務所

會計師：

張惠貞
施威銘



證券主管機關：(88)台財證(六)第18311號

核准簽證文號 金管證六字第0950103298號

民國一一二年三月六日



佳世達科技股份有限公司
資產負債表

民國一〇二一年及一〇二〇年十二月三十一日

單位：新台幣千元

資 產	111.12.31		110.12.31	
	金 額	%	金 額	%
流動資產：				
1100 現金及約當現金(附註六(一))	\$ 1,442,156	1	794,594	1
1110 透過損益按公允價值衡量之金融資產－流動(附註六(二))	9,010	-	7,618	-
1170 應收票據及帳款淨額(附註六(四)及(二十二))	10,091,112	10	7,335,535	8
1181 應收票據及帳款－關係人(附註六(四)、(二十二)及七)	11,574,537	12	12,802,517	13
1200 其他應收款(附註六(四)及(五))	34,219	-	89,702	-
1210 其他應收款－關係人(附註六(五)及(七))	10,007	-	4,179	-
130X 存貨(附註六(六))	6,529,066	7	5,872,381	6
1470 其他流動資產	78,253	-	156,757	-
流動資產合計	29,768,360	30	27,063,283	28
非流動資產：				
1517 透過其他綜合損益按公允價值衡量之金融資產－非流動(附註六(三))	8,182,595	8	15,253,712	16
1550 採用權益法之投資(附註六(七)及八)	56,382,005	58	51,223,148	53
1600 不動產、廠房及設備(附註六(八)、七及八)	2,106,101	2	1,949,691	2
1755 使用權資產(附註六(九))	435,611	1	473,693	-
1760 投資性不動產淨額(附註六(十))	131,879	-	221,622	-
1780 無形資產(附註六(十一))	213,195	-	225,918	-
1840 遞延所得稅資產(附註六(十九))	502,513	1	494,584	1
1900 其他非流動資產	20,407	-	27,333	-
1980 其他金融資產－非流動(附註八)	71,959	-	276,900	-
非流動資產合計	68,046,265	70	70,146,601	72
資產總計	\$ 97,814,625	100	97,209,884	100
負債及權益				
流動負債：				
2100 短期借款(附註六(十二))	\$ 1,870,000	2	3,417,200	4
2120 透過損益按公允價值衡量之金融負債－流動(附註六(二))	13,030	-	20,375	-
2130 合約負債－流動(附註六(二十二))	702,353	1	556,308	1
2170 應付票據及帳款	870,439	1	1,508,326	2
2180 應付帳款－關係人(附註七)	17,825,473	18	23,589,792	24
2200 其他應付款(附註六(二十三)及七)	2,233,938	2	2,148,177	2
2230 本期所得稅負債	296,698	-	217,329	-
2322 一年內到期之長期借款(附註六(十三)及八)	739,399	1	495,733	-
2280 租賃負債－流動(附註六(十五)及七)	137,022	-	125,831	-
2250 負債準備－流動(附註六(十六))	23,769	-	24,329	-
2300 其他流動負債	68,274	-	79,548	-
2365 退款負債－流動	1,677,520	2	1,800,075	2
流動負債合計	26,457,915	27	33,983,023	35
非流動負債：				
2530 應付公司債(附註六(十四))	2,995,015	3	-	-
2540 長期借款(附註六(十三)及八)	26,760,509	27	20,556,869	21
2580 租賃負債－非流動(附註六(十五)及七)	500,255	1	637,277	1
2550 負債準備－非流動(附註六(十六))	83,801	-	82,479	-
2570 遞延所得稅負債(附註六(十九))	-	-	50,727	-
2600 其他非流動負債(附註六(十八))	290,816	-	443,086	-
非流動負債合計	30,630,396	31	21,770,438	22
負債總計	57,088,311	58	55,753,461	57
權益(附註六(二十))：				
3110 普通股股本	19,667,820	20	19,667,820	20
3200 資本公積	1,949,409	2	1,844,310	2
3300 保留盈餘	24,185,472	25	20,777,515	22
3400 其他權益	(5,076,387)	(5)	(833,222)	(1)
權益總計	40,726,314	42	41,456,423	43
負債及權益總計	\$ 97,814,625	100	97,209,884	100

(請詳閱後附個體財務報告附註)

董事長：陳其宏



經理人：黃漢州



會計主管：劉大文



佳世達科技股份有限公司

綜合損益表

民國一十一年及一十二年一月一日至十二月三十一日

單位:新台幣千元

	111年度		110年度	
	金額	%	金額	%
4000 營業收入淨額(附註六(二十二)及七)	\$ 101,928,525	100	104,634,583	100
5000 營業成本(附註六(六)、(八)、(九)、(十)、(十一)、(十五)、(十六)、(十八)、(二十三)、七及十二)	(96,586,328)	(95)	(100,446,928)	(96)
營業毛利	5,342,197	5	4,187,655	4
5910 已(未)實現銷貨損益	(414,630)	-	303,439	-
已實現營業毛利	4,927,567	5	4,491,094	4
營業費用(附註六(四)、(八)、(九)、(十)、(十一)、(十五)、(十八)、(二十三)、七及十二):				
6100 推銷費用	(1,353,193)	(1)	(1,178,455)	(1)
6200 管理費用	(953,419)	(1)	(959,555)	(1)
6300 研究發展費用	(2,464,509)	(3)	(2,274,898)	(2)
6450 預期信用減損迴轉損失	(17,329)	-	(14,877)	-
營業費用合計	(4,788,450)	(5)	(4,427,785)	(4)
營業淨利	139,117	-	63,309	-
營業外收入及支出:				
7100 利息收入(附註六(二十四))	20,696	-	2,618	-
7010 其他收入(附註六(十五)、(十七)、(二十四)及七)	827,300	1	351,975	-
7020 其他利益及損失(附註六(七)及(二十四))	(586,496)	(1)	2,103,115	2
7050 財務成本(附註六(十五)、(二十四)及七)	(553,068)	-	(371,194)	-
7375 採用權益法認列之子公司、關聯企業及合資利益之份額(附註六(七))	8,538,228	8	6,293,736	6
營業外收入及支出合計	8,246,660	8	8,380,250	8
稅前淨利	8,385,777	8	8,443,559	8
7950 減: 所得稅費用(附註六(十九))	(133,847)	-	(136,013)	-
本期淨利	8,251,930	8	8,307,546	8
其他綜合損益:				
8310 不重分類至損益之項目				
8311 確定福利計畫之再衡量數(附註六(十八)及(二十))	127,921	-	(44,539)	-
8316 透過其他綜合損益按公允價值衡量之權益工具投資未實現評價(損)益(附註六(二十))	(5,899,090)	(6)	(842,812)	(1)
8330 採用權益法認列之子公司、關聯企業及合資之其他綜合損益之份額(附註六(七)及(二十))	(980,562)	(1)	1,941,048	2
8349 與不重分類之項目相關之所得稅	-	-	-	-
	(6,751,731)	(7)	1,053,697	1
8360 後續可能重分類至損益之項目				
8361 國外營運機構財務報表換算之兌換差額(附註六(二十))	2,598,267	3	(309,370)	-
8399 與可能重分類之項目相關之所得稅	-	-	-	-
	2,598,267	3	(309,370)	-
本期其他綜合損益	(4,153,464)	(4)	744,327	1
本期綜合損益總額	\$ 4,098,466	4	9,051,873	9
每股盈餘(單位: 新台幣元, 附註六(二十一))				
9750 基本每股盈餘	\$ 4.20		4.22	
9850 稀釋每股盈餘	\$ 4.14		4.17	

(請詳閱後附個體財務報告附註)

董事長: 陳其宏



經理人: 黃漢州



會計主管: 劉大文





世寶科投股份有限公司
權益變動表

民國一〇一年一月一日至十二月三十一日

單位：新台幣千元

	保留盈餘						其他權益項目					權益總計
	普通股 股本	資本公積	法定盈 餘公積	特別盈 餘公積	未分配 盈餘	合計	國外營運機 構財務報表 換算之兌換 差額	透過其他綜 合損益按公 允價值衡量 之金融資產 未實現損益		確定福利 計畫再衡 量數	合計	
								未實現損益	量數			
民國一〇一年一月一日餘額	\$ 19,667,820	1,879,501	2,183,984	608,508	12,950,333	15,742,825	(1,413,867)	571,329	(422,107)	(1,264,645)	36,025,501	
本期淨利	-	-	-	-	8,307,546	8,307,546	-	-	-	-	8,307,546	
本期其他綜合損益	-	-	-	-	-	-	(309,370)	1,120,142	(66,445)	744,327	744,327	
本期綜合損益總額	-	-	-	-	8,307,546	8,307,546	(309,370)	1,120,142	(66,445)	744,327	9,051,873	
盈餘指撥及分配：												
提列法定盈餘公積	-	-	455,392	-	(455,392)	-	-	-	-	-	-	
提列特別盈餘公積	-	-	-	656,137	(656,137)	-	-	-	-	-	-	
普通股現金股利	-	-	-	-	(2,950,173)	(2,950,173)	-	-	-	-	(2,950,173)	
採用權益法認列之子公司、 關聯企業及合資之變動數	-	(35,191)	-	-	-	-	-	-	-	-	(35,191)	
實際取得或處分子公司股權 價格與帳面價值差額	-	-	-	-	(635,587)	(635,587)	-	-	-	-	(635,587)	
被投資公司處分透過其他綜 合損益按公允價值衡量之權 益工具	-	-	-	-	312,904	312,904	-	(312,904)	-	(312,904)	-	
民國一〇一年十二月三十一 日餘額	19,667,820	1,844,310	2,639,376	1,264,645	16,873,494	20,777,515	(1,723,237)	1,378,567	(488,552)	(833,222)	41,456,423	
本期淨利	-	-	-	-	8,251,930	8,251,930	-	-	-	-	8,251,930	
本期其他綜合損益	-	-	-	-	-	-	2,598,267	(6,952,755)	201,024	(4,153,464)	(4,153,464)	
本期綜合損益總額	-	-	-	-	8,251,930	8,251,930	2,598,267	(6,952,755)	201,024	(4,153,464)	4,098,466	
盈餘指撥及分配：												
提列法定盈餘公積	-	-	798,486	-	(798,486)	-	-	-	-	-	-	
迴轉特別盈餘公積	-	-	-	(431,423)	431,423	-	-	-	-	-	-	
普通股現金股利	-	-	-	-	(4,916,955)	(4,916,955)	-	-	-	-	(4,916,955)	
採用權益法認列之子公司、 關聯企業及合資之變動數	-	101,703	-	-	-	-	-	-	-	-	101,703	
實際取得或處分子公司股權 價格與帳面價值差額	-	-	-	-	(16,719)	(16,719)	-	-	-	-	(16,719)	
被投資公司處分透過其他綜 合損益按公允價值衡量之權 益工具	-	-	-	-	89,701	89,701	-	(89,701)	-	(89,701)	-	
處分員工持股信託之沒入股 款	-	3,396	-	-	-	-	-	-	-	-	3,396	
民國一〇一年十二月三十一 日餘額	\$19,667,820	1,949,409	3,437,862	833,222	19,914,388	24,185,472	875,030	(5,663,889)	(287,528)	(5,076,387)	40,726,314	

(請詳閱後附個體財務報告附註)

董事長：陳其宏



經理人：黃漢州



會計主管：劉大文



佳世達科技股份有限公司

現金流量表

民國一十一年及一十二年一月一日至十二月三十一日

單位:新台幣千元
110年度

營業活動之現金流量：

	111年度	110年度
本期稅前淨利	\$ 8,385,777	8,443,559
調整項目：		
收益費損項目		
折舊費用	281,559	235,420
攤銷費用	64,958	32,838
預期信用減損損失(迴轉利益)	17,329	14,877
利息費用	553,068	371,194
利息收入	(20,696)	(2,618)
股利收入	(667,761)	(200,467)
採用權益法認列之子公司、關聯企業及合資利益之份額	(8,538,228)	(6,293,736)
處分不動產、廠房及設備(利益)損失	(1,582)	2,786
處分投資利益	-	(1,979,741)
未實現銷貨損益	414,630	(303,439)
收益費損項目合計	(7,896,723)	(8,122,886)
與營業活動相關之資產/負債變動數：		
與營業活動相關之資產之淨變動：		
透過損益按公允價值衡量之金融資產(增加)減少	(1,392)	48,539
應收票據及帳款(增加)減少	(2,772,906)	1,722,719
應收票據及帳款－關係人減少	1,227,980	1,215,134
其他應收款(增加)減少	55,483	(89,701)
其他應收款－關係人增加	(5,828)	(1,648)
存貨增加	(656,685)	(1,439,189)
其他流動資產減少	10,895	21,706
其他非流動資產增加	-	(12,633)
與營業活動相關之資產之淨變動合計	(2,142,453)	1,464,927
與營業活動相關之負債之淨變動：		
透過損益按公允價值衡量之金融負債增加(減少)	(7,345)	11,631
應付票據及帳款增加(減少)	(637,887)	197,170
應付帳款－關係人增加(減少)	(5,764,319)	62,402
其他應付款項－關係人減少	(725)	(5,140)
負債準備增加	762	5,178
合約負債增加	146,045	251,189
其他應付款及其他流動負債增加(減少)	(64,687)	943,925
其他非流動負債增加(減少)	(24,350)	8,024
與營業活動相關之負債之淨變動合計	(6,352,506)	1,474,379
與營業活動相關之資產及負債之淨變動合計	(8,494,959)	2,939,306
調整項目合計	(16,391,682)	(5,183,580)
營運產生之現金流入(出)	(8,005,905)	3,259,979
收取之利息	20,696	2,618
收取之股利	3,934,787	2,907,725
支付之利息	(542,668)	(363,252)
支付之所得稅	(45,305)	(256,599)
營業活動之淨現金流入(出)	(4,638,395)	5,550,471
投資活動之現金流量：		
取得透過其他綜合損益按公允價值衡量之金融資產	(155,170)	-
透過其他綜合損益按公允價值衡量之金融資產退回股款	1,327,197	-
取得採用權益法之投資	(796,210)	(1,699,394)
採用權益法之被投資公司減資退回股款	2,196,615	-
取得不動產、廠房及設備	(341,638)	(571,497)
處分不動產、廠房及設備價款	2,014	24,124
取得無形資產	(21,393)	(168,513)
其他金融資產(增加)減少	204,941	(154,790)
投資活動之淨現金流入(出)	2,416,356	(2,570,070)
籌資活動之現金流量：		
短期借款減少	(1,547,200)	(2,810,400)
舉借長期借款	24,190,000	8,257,776
償還長期借款	(17,728,282)	(5,429,852)
租賃本金償還	(125,831)	(118,466)
發放現金股利	(4,916,955)	(2,950,173)
發行公司債	2,994,473	-
處分員工持股信託之沒入股款	3,396	-
籌資活動之淨現金流入(出)	2,869,601	(3,051,115)
本期現金及約當現金增加(減少)數	647,562	(70,714)
期初現金及約當現金餘額	794,594	865,308
期末現金及約當現金餘額	\$ 1,442,156	794,594

董事長：陳其宏



經理人：黃漢州



會計主管：劉大文



(請詳閱後附個體財務報告附註)

佳世達科技股份有限公司個體財務報告附註

民國一一一年度及一一〇年度(除另有註明者外，所有金額均以新台幣千元為單位)

一、公司沿革

佳世達科技股份有限公司(以下稱「本公司」)於民國七十三年四月二十一日奉經濟部核准設立，註冊地址為桃園市龜山區山鶯路157號。本公司主要之營業項目為高端顯示器、光學精密電子產品之製造、銷售及服務。

二、通過財務報告之日期及程序

本個體財務報告已於民國一一二年三月六日經董事會通過發佈。

三、新發布及修訂準則及解釋之適用

(一)已採用金融監督管理委員會認可之新發布及修訂後準則及解釋之影響

本公司自民國一一一年一月一日起開始適用下列新修正之國際財務報導準則，且對個體財務報告未造成重大影響。

- 國際會計準則第十六號之修正「不動產、廠房及設備—達到預定使用狀態前之價款」
- 國際會計準則第三十七號之修正「虧損性合約—履行合約之成本」
- 國際財務報導準則2018-2020週期之年度改善
- 國際財務報導準則第三號之修正「對觀念架構之引述」

(二)尚未採用金管會認可之國際財務報導準則之影響

本公司評估適用下列自民國一一二年一月一日起生效之新修正之國際財務報導準則，將不致對個體財務報告造成重大影響。

- 國際會計準則第一號之修正「會計政策之揭露」
- 國際會計準則第八號之修正「會計估計值之定義」
- 國際會計準則第十二號之修正「與單一交易所產生之資產及負債有關之遞延所得稅」

(三)金管會尚未認可之新發布及修訂準則及解釋

國際會計準則理事會已發布及修正但尚未經金管會認可之準則及解釋，對本公司可能攸關者如下：

新發布或修訂準則	主要修訂內容	理事會發布之生效日
國際會計準則第一號之修正「將負債分類為流動或非流動」	現行IAS 1規定，企業未具無條件將清償期限遞延至報導期間後至少十二個月之權利之負債應分類為流動。修正條文刪除該權利應為無條件的規定，改為規定該權利須於報導期間結束日存在且須具有實質。 修正條文闡明，企業應如何對以發行其本身之權益工具而清償之負債進行分類(如可轉換公司債)。	2024年1月1日
國際會計準則第一號之修正「具合約條款之非流動負債」	在重新考量2020年IAS 1修正之某些方面後，新的修正條文闡明，僅於報導日或之前遵循的合約條款才會影響將負債分類為流動負債或非流動負債。企業在報導日後須遵循的合約條款(即未來的條款)並不影響該日對負債之分類。惟當非流動負債受限於未來合約條款時，企業需要揭露資訊以助於財報使用者了解該等負債可能在報導日後十二個月內償還之風險	2024年1月1日

本公司現正持續評估上述準則及解釋對本公司財務狀況與經營結果之影響，相關影響待評估完成時予以揭露。

本公司預期下列其他尚未經金管會認可之新發布及修正準則不致對個體財務報告造成重大影響。

- 國際財務報導準則第十號及國際會計準則第二十八號之修正「投資者與其關聯企業或合資間之資產出售或投入」
- 國際財務報導準則第十七號「保險合約」及國際財務報導準則第十七號之修正
- 國際財務報導準則第十六號之修正「售後租回交易之規定」

四、重大會計政策之彙總說明

本個體財務報告所採用之重大會計政策彙總說明如下，下列會計政策已一致適用於本個體財務報告之所有表達期間。

(一) 遵循聲明

本個體財務報告係依照「證券發行人財務報告編製準則」編製。

(二) 編製基礎

1. 衡量基礎

除下列資產負債表之重要項目外，本個體財務報告係依歷史成本為基礎編製：

- (1) 透過損益按公允價值衡量之金融工具(包括衍生金融工具)；
- (2) 透過其他綜合損益按公允價值衡量之金融資產；
- (3) 淨確定福利負債(或資產)，係依確定福利義務現值減除退休基金資產之公允價值衡量。

2. 功能性貨幣及表達貨幣

本公司係以營運所處主要經濟環境之貨幣為功能性貨幣。本個體財務報告係以本公司之功能性貨幣，新台幣表達。除另有註明者外，所有以新台幣表達之財務資訊均以新台幣千元為單位。

(三) 外幣

1. 外幣交易

外幣交易依交易日之匯率換算為功能性貨幣。於後續每一報導期間結束日(以下稱報導日)，外幣貨幣性項目依當日之匯率換算為功能性貨幣。以公允價值衡量之外幣非貨幣性項目依衡量公允價值當日之匯率換算為功能性貨幣，以歷史成本衡量之外幣非貨幣性項目則依交易日之匯率換算。

換算所產生之外幣兌換差異通常係認列於損益，惟指定為透過其他綜合損益按公允價值衡量之權益工具係認列於其他綜合損益。

2. 國外營運機構

國外營運機構之資產及負債，包括收購時產生之商譽及公允價值調整，係依報導日之匯率換算為本個體財務報告之表達貨幣；收益及費損項目係依當期平均匯率換算為本個體財務報告之表達貨幣，所產生之兌換差額均認列為其他綜合損益。

當處分國外營運機構致喪失控制、共同控制或重大影響時，與該國外營運機構相關之累計兌換差額係全數重分類為損益。處分部分含有國外營運機構之子公司時，相關累計兌換差額係按比例重新歸屬至非控制權益。處分部分含有國外營運機構之關聯企業或合資之投資時，相關累計兌換差額則按比例重分類至損益。

對國外營運機構之貨幣性應收或應付項目，若尚無清償計畫且不可能於可預見之未來予以清償時，其所產生之外幣兌換損益視為對該國外營運機構淨投資之一部分而認列為其他綜合損益。

(四) 資產與負債區分流動與非流動之分類標準

符合下列條件之一之資產列為流動資產，非屬流動資產之所有其他資產則列為非流動資產：

1. 預期於正常營業週期中實現該資產，或意圖將其出售或消耗；
2. 主要為交易目的而持有該資產；
3. 預期於報導期間後十二個月內實現該資產；或
4. 該資產為現金或約當現金，但於報導期間後至少十二個月將該資產交換或用以清償負債受到其他限制者除外。

符合下列條件之一之負債列為流動負債，非屬流動負債之所有其他負債則列為非流動負債：

1. 預期於正常營業週期中清償該負債；
2. 主要為交易目的而持有該負債；

3.於報導期間後十二個月內到期清償該負債；或

4.未具無條件將清償期限遞延至報導期間後至少十二個月之權利之負債。負債之條款，可能依交易對方之選擇，以發行權益工具而導致其清償者，並不影響其分類。

(五)現金及約當現金

現金包括庫存現金、支票存款及活期存款。約當現金係指可隨時轉換成定額現金且價值變動風險甚小之短期並具高度流動性之投資。定期存款符合前述定義且持有目的係滿足短期現金承諾而非投資或其他目的者，列報於約當現金。

銀行透支為可立即償還且屬於本公司整體現金管理之一部分者，於現金流量表列為現金及約當現金之組成項目。

(六)金融工具

應收帳款及所發行之債務證券原始係於產生時認列。所有其他金融資產及金融負債原始係於本公司成為金融工具合約條款之一方時認列。非透過損益按公允價值衡量之金融資產（除不包含重大財務組成部分之應收帳款外）或金融負債原始係按公允價值加計直接可歸屬於該取得或發行之交易成本衡量。不包含重大財務組成部分之應收帳款原始係按交易價格衡量。

1.金融資產

原始認列時金融資產分類為：按攤銷後成本衡量之金融資產、透過其他綜合損益按公允價值衡量之金融資產及透過損益按公允價值衡量之金融資產。依交易慣例購買或出售金融資產時，採用交易日會計處理。

本公司僅於改變管理金融資產之經營模式時，始自下一個報導期間之首日起重分類所有受影響之金融資產。

(1)按攤銷後成本衡量之金融資產

金融資產同時符合下列條件，且未指定為透過損益按公允價值衡量時，係按攤銷後成本衡量：

- 係以收取合約現金流量為目的之經營模式下持有該金融資產。
- 該金融資產之合約條款產生特定日期之現金流量，完全為支付本金及流通在外本金金額之利息。

該等金融資產於原始認列後，採有效利率法以攤銷後成本減除減損損失衡量。利息收入、外幣兌換損益及減損損失係認列於損益。除列時，將利益或損失列入損益。

(2)透過其他綜合損益按公允價值衡量之金融資產

債務工具投資同時符合下列條件，且未指定為透過損益按公允價值衡量時，係透過其他綜合損益按公允價值衡量：

- 係以收取合約現金流量及出售為目的之經營模式下持有該金融資產。
- 該金融資產之合約條款產生特定日期之現金流量，完全為支付本金及流通在外本金金額之利息。

本公司於原始認列時，可作一不可撤銷之選擇，將非持有供交易之權益工具投資後續公允價值變動列報於其他綜合損益。前述選擇係按逐項工具基礎所作成。

屬債務工具投資者後續按公允價值衡量。按有效利息法計算之利息收入、外幣兌換損益及減損損失認列於損益，其餘淨利益或損失係認列為其他綜合損益。於除列時，將權益項下累計之其他綜合損益金額重分類至損益。

屬權益工具投資者後續按公允價值衡量。股利收入（除非明顯代表部分投資成本之回收）係認列於損益。其餘淨利益或損失係認列為其他綜合損益，於除列時，則將權益項下累計之其他綜合損益重分類至保留盈餘，不重分類至損益。

權益投資之股利收入於本公司有權利收取股利之日認列（通常係除息日）。

(3)透過損益按公允價值衡量之金融資產

非屬上述按攤銷後成本衡量或透過其他綜合損益按公允價值衡量之金融資產，係透過損益按公允價值衡量，包括衍生性金融資產。本公司於原始認列時，為消除或重大減少會計配比不當，得不可撤銷地將符合按攤銷後成本衡量或透過其他綜合損益按公允價值衡量條件之金融資產，指定為透過損益按公允價值衡量之金融資產。

該等資產後續按公允價值衡量，再衡量產生之淨利益或損失（包含任何股利及利息收入），係認列為損益。

(4)評估合約現金流量是否完全為支付本金及流通在外本金金額之利息

依評估目的，本金係金融資產於原始認列時之公允價值，利息係由下列對價組成：貨幣時間價值、與特定期內流通在外本金金額相關之信用風險、其他基本放款風險與成本及利潤邊際。

評估合約現金流量是否完全為支付本金及流通在外本金金額之利息，本公司考量金融工具合約條款，包括評估金融資產是否包含一項可改變合約現金流量時點或金額之合約條款，導致其不符合此條件。於評估時，本公司考量：

- 任何會改變合約現金流量時點或金額之或有事項；
- 可能調整合約票面利率之條款，包括變動利率之特性；
- 提前還款及展延特性；及
- 本公司之請求權僅限於源自特定資產之現金流量之條款(例如無追索權特性)。

(5) 金融資產減損

本公司針對按攤銷後成本衡量之金融資產(包括現金及約當現金、應收票據及應收帳款、其他應收款及其他金融資產等)之預期信用損失認列備抵損失。

下列金融資產係按十二個月預期信用損失金額衡量備抵損失，其餘係按存續期間預期信用損失金額衡量：

- 銀行存款之信用風險(即金融工具之預期存續期間發生違約之風險)自原始認列後未顯著增加。

應收帳款之備抵損失係按存續期間預期信用損失金額衡量。

存續期間預期信用損失係指金融工具預期存續期間所有可能違約事項產生之預期信用損失。十二個月預期信用損失係指金融工具於報導日後十二個月內可能違約事項所產生之預期信用損失(或較短期間，若金融工具之預期存續期間短於十二個月時)。

衡量預期信用損失之最長期間為本公司暴露於信用風險之最長合約期間。

於判定自原始認列後信用風險是否已顯著增加時，本公司考量合理且可佐證之資訊(無需過度成本或投入即可取得)，包括質性及量化資訊，及根據本公司之歷史經驗、信用評估及前瞻性資訊所作之分析。

預期信用損失為金融工具預期存續期間信用損失之機率加權估計值。信用損失係按所有現金短收之現值衡量，亦即本公司依據合約可收取之現金流量與本公司預期收取之現金流量之差額。預期信用損失係按金融資產之有效利率折現。

按攤銷後成本衡量之金融資產之備抵損失係自資產之帳面金額中扣除。

當本公司回收金融資產整體或部分無法合理預期時，係直接減少其金融資產總帳面金額。本公司係以是否合理預期可回收之基礎個別分析沖銷之時點及金額。本公司預期已沖銷金額將不會重大迴轉。然而，已沖銷之金融資產仍可強制執行，以符合本公司回收逾期金額之程序。

(6) 金融資產之除列

本公司僅於對來自該資產現金流量之合約權利終止，或已移轉金融資產且該資產所有權幾乎所有之風險及報酬已移轉予其他企業，或既未移轉亦未保留該資產所有權之幾乎所有風險及報酬且未保留該金融資產之控制時，始將金融資產除列。

本公司簽訂移轉金融資產之交易，若保留已移轉資產所有權之所有或幾乎所有風險及報酬，則仍持續認列該金融資產於資產負債表。

2. 金融負債及權益工具

(1) 負債或權益之分類

本公司發行之債務及權益工具係依據合約協議之實質與金融負債及權益工具之定義分類為金融負債或權益。權益工具係指表彰本公司之資產減除所有負債後剩餘權益之任何合約。本公司發行之權益工具係以取得之價款扣除直接發行成本後之金額認列。

(2) 金融負債

金融負債係分類為按攤銷後成本或透過損益按公允價值衡量。金融負債若屬持有供交易、衍生工具或於原始認列時指定，則分類為透過損益按公允價值衡量。透過損益按公允價值衡量之金融負債係以公允價值衡量，且相關淨利益及損失，包括任何利息費用，係認列於損益。

按攤銷後成本衡量之金融負債後續採有效利息法按攤銷後成本衡量。利息費用及兌換損益係認列於損益。除列時之任何利益或損失亦係認列於損益。

(3) 金融負債之除列

本公司係於合約義務已履行、取消或到期時，除列金融負債。當金融負債條款修改且修改後負債之現金流量有重大差異，則除列原金融負債，並以修改後條款為基礎按公允價值認列新金融負債。

除列金融負債時，其帳面金額與所支付或應支付對價總額(包含任何所移轉之非現金資產或承擔之負債)間之差額認為損益。

(4)金融資產及負債之互抵

金融資產及金融負債僅於本公司目前有法律上可執行之權利進行互抵及有意圖以淨額交割或同時變現資產及清償負債時，方予以互抵並以淨額表達於資產負債表。

3.衍生金融工具

本公司為規避外幣風險之暴險而持有衍生金融工具。衍生工具原始認列時係按公允價值衡量，交易成本則認列為損益；後續依公允價值衡量，再衡量產生之利益或損失直接列入損益。當衍生工具之公允價值為正值時，列為金融資產；公允價值為負值時，列為金融負債。

(七)存 貨

存貨係以成本與淨變現價值孰低衡量。成本包括使其達到可供使用的地點及狀態所發生之取得、產製或加工成本及其他成本，並採加權平均法計算。其中固定製造費用係按生產設備之正常產能或實際產量孰高者分攤至製成品及在製品，變動製造費用則以實際產量為分攤基礎。淨變現價值係指正常營業下之估計售價減除估計完工尚需投入之成本及完成出售所須之銷售費用後之餘額。

(八)投資關聯企業

關聯企業係指本公司對其財務及營運政策具有重大影響，但非控制或聯合控制者。

本公司對於關聯企業之權益採用權益法處理。權益法下，原始取得時係依成本認列，投資成本包含交易之成本。投資關聯企業之帳面金額包括原始投資時所辨認之商譽，減除任何累計減損損失。本公司於評估減損時，係將投資之整體帳面金額(含商譽)視為單一資產，比較可回收金額與帳面金額，進行減損測試，所認列之減損損失係作為投資帳面金額之減少。任何減損損失之迴轉，於該投資之可回收金額後續增加之範圍內認列。

本公司自具有重大影響之日起至喪失重大影響之日止，依權益比例認列各該投資關聯企業之損益及其他綜合損益之金額。當關聯企業發生非損益及其他綜合損益之權益變動且不影響本公司對其之持股比例時，本公司將所有權益變動按持股比例認列為資本公積。

本公司與關聯企業間之交易所產生之未實現利益及損失，僅在非關係人投資者對關聯企業之權益範圍內，認列於企業財務報表。

關聯企業之財務報表業已適當調整，俾使其會計政策與本公司所使用之會計政策一致。

當本公司依比例應認列關聯企業之損失份額等於或超過其在關聯企業之權益時，即停止認列其損失，而僅於發生法定義務、推定義務或已代該被投資公司支付款項之範圍內，認列額外之損失及相關負債。

關聯企業發行新股時，若本公司未按持股比例認購，致使持股比例發生變動，並因而使投資之股權淨值發生增減時，其增減數調整資本公積及採用權益法之投資；若此項調整係沖減資本公積，但由採用權益法之投資所產生之資本公積餘額不足時，其差額則借記保留盈餘。惟若屬本公司未按持股比例認購，致使對關聯企業之所有權權益減少者，先於其他綜合損益中所認列與該關聯企業有關之金額係按減少比例重分類，其會計處理之基礎與關聯企業若直接處分相關資產或負債所必須遵循之基礎相同。

(九)投資子公司

於編製個體財務報告時，本公司對具控制力之被投資公司係採權益法評價。在權益法下，個體財務報告當期損益及其他綜合損益與合併基礎編製之財務報告中當期損益及其他綜合損益歸屬於母公司業主之分攤數相同，且個體財務報告業主權益與合併基礎編製之財務報告中歸屬於母公司業主之權益相同。

本公司對子公司所有權權益之變動，未導致喪失控制者，作為與業主間之權益交易處理。

(十)投資性不動產

投資性不動產係指持有供賺取租金或資產增值或二者兼具而持有之不動產。投資性不動產原始認列時以成本衡量，後續以成本減累計折舊及累計減損衡量，其折舊方法、耐用年限及殘值比照不動產、廠房及設備規定。成本包含可直接歸屬於取得投資性不動產之費用及為使投資性不動產達到可使用狀態之任何可直接歸屬之成本及借款資本化成本。

投資性不動產處分利益或損失(以淨處分價款與該項目之帳面金額間之差額計算)係認列於損益。

投資性不動產之租金收益係於租賃期間按直線法認列。給與之租賃誘因係於租賃期間認列為租賃收益之調整。

當投資性不動產用途變更而重分類為不動產、廠房及設備時，以變更用途時之帳面金額予以重分類。

(十一) 不動產、廠房及設備

1. 認列與衡量

不動產、廠房及設備係依成本（包括資本化之借款成本）減累計折舊及任何累計減損衡量。

不動產、廠房及設備之重大組成部分耐用年限不同時，則視為不動產、廠房及設備之單獨項目（主要組成部分）處理。

不動產、廠房及設備之處分利益或損失係認列於損益。

2. 後續成本

後續支出僅於其未來經濟效益很有可能流入本公司時始予以資本化。

3. 折 舊

折舊係依資產成本減除殘值計算，並採直線法於每一組成部分之估計耐用年限內認列為損益。除土地無須提列折舊外，其餘之估計耐用年限為：房屋及建築，5~55年；機器設備，2~10年；辦公設備，3年；其他設備，3~10年。

折舊方法、耐用年限及殘值於每一報導日加以檢視，任何估計變動之影響則推延調整。

(十二) 租 賃

本公司係於合約成立日評估合約是否係屬於或包含租賃，若合約轉讓對已辨認資產之使用之控制權一段時間以換得對價，則合約係屬於或包含租賃。

1. 承租人

本公司於租賃開始日認列使用權資產及租賃負債，使用權資產係以成本為原始衡量，該成本包含租賃負債之原始衡量金額，調整租賃開始日或之前支付之任何租賃給付，並加計所發生之原始直接成本及為拆卸、移除標的資產及復原其所在地點或標的資產之估計成本，同時減除收取之任何租賃誘因。

使用權資產後續於租賃開始日至使用權資產之耐用年限屆滿時或租賃期間屆滿時兩者之較早者以直線法提列折舊。此外，本公司定期評估使用權資產是否發生減損並處理任何已發生之減損損失，並於租賃負債發生再衡量的情況下配合調整使用權資產。

租賃負債係以租賃開始日尚未支付之租賃給付之現值為原始衡量。若租賃隱含利率容易確定，則折現率為該利率，若並非容易確定，則使用本公司之增額借款利率。一般而言，本公司係採用增額借款利率為折現率。

計入租賃負債衡量之租賃給付包括：

- (1) 固定給付，包括實質固定給付；
- (2) 取決於某項指數或費率之變動租賃給付，採用租賃開始日之指數或費率為原始衡量。
- (3) 預期支付之殘值保證金額；及
- (4) 於合理確定將行使購買選擇權或租賃終止選擇權時之行使價格或所須支付之罰款。

租賃負債後續係以有效利息法計提利息，並於發生以下情況時再衡量其金額：

- (1) 用以決定租賃給付之指數或費率變動導致未來租賃給付有變動；
- (2) 預期支付之殘值保證金額有變動；
- (3) 標的資產購買選擇權之評估有變動；
- (4) 對是否行使延長或終止選擇權之估計有所變動，而更改對租賃期間之評估；
- (5) 租賃標的、範圍或其他條款之修改。

租賃負債因前述用以決定租賃給付之指數或費率變動以及購買、延長或終止選擇權之評估變動而再衡量時，係相對應調整使用權資產之帳面金額，並於使用權資產之帳面金額減至零時，將剩餘之再衡量金額認列於損益中。

對於減少租賃範圍之租賃修改，則係減少使用權資產之帳面金額以反映租賃之部分或全面終止，並將其與租賃負債再衡量金額間之差額則認列於損益中。

本公司將不符合投資性不動產定義之使用權資產及租賃負債分別以單行項目表達於資產負債表中。

針對短期租賃及低價值標的資產租賃，本公司選擇不認列使用權資產及租賃負債，而係將相關租賃給付依直線基礎於租賃期間內認列為費用。

2.出租人

本公司為出租人之交易，係於租賃成立日將租賃合約依其是否移轉附屬於標的資產所有權之幾乎所有風險與報酬分類，若是則分類為融資租賃，否則分類為營業租賃。於評估時，本公司考量包括租賃期間是否涵蓋標的資產經濟年限之主要部分等相關特定指標。

若本公司為轉租出租人，則係分別處理主租賃及轉租交易，並以主租賃所產生之使用權資產評估轉租交易之分類。若主租賃為短期租賃並適用認列豁免，則應將其轉租交易分類為營業租賃。

針對營業租賃，本公司採直線基礎將所收取之租賃給付於租賃期間內認列為租金收入。

(十三)無形資產

本公司取得外購軟體及專利權等無形資產係以成本減除累計攤銷與累計減損後之金額列示。攤銷金額係依直線法按估計耐用年限2~5年計提，攤銷數認列於損益。

本公司於每一報導日檢視無形資產之殘值、耐用年限及攤銷方法，並於必要時適當調整。

(十四)非金融資產減損

本公司於每一報導日評估是否有跡象顯示非金融資產（除存貨及遞延所得稅資產外）之帳面金額可能有減損。若有任一跡象存在，則估計該資產之可回收金額。商譽係每年定期或當有減損跡象時進行減損測試。

為減損測試之目的，係將現金流入大部分獨立於其他個別資產或資產群組之現金流入之一組資產作為最小可辨認資產群組。企業合併取得之商譽係分攤至預期可自合併綜效受益之各現金產生單位或現金產生單位群組。

可回收金額為個別資產或現金產生單位之公允價值減處分成本與其使用價值孰高者。於評估使用價值時，估計未來現金流量係以稅前折現率折算至現值，該折現率應反映現時市場對貨幣時間價值及對該資產或現金產生單位特定風險之評估。

個別資產或現金產生單位之可回收金額若低於帳面金額，則認列減損損失。減損損失係立即認列於損益，且係先減少該現金產生單位受攤商譽之帳面金額，次就該單位內其他各資產帳面金額之比例減少各該資產帳面金額。

商譽減損損失不予迴轉。商譽以外之非金融資產則僅在不超過該資產若未於以前年度認列減損損失時所決定之帳面金額（減除折舊或攤銷）之範圍內迴轉。

(十五)負債準備

負債準備之認列係因過去事件而負有現時義務，使本公司未來很有可能需要流出具經濟效益之資源以清償該義務，且該義務之金額能可靠估計。

保固負債準備係於銷售商品或服務時認列，該項負債準備係根據歷史保固資料及所有可能結果按其相關機率加權衡量。

(十六)收入之認列

收入係按移轉商品或勞務而預期有權取得之對價衡量。本公司係於對商品或勞務之控制移轉予客戶而滿足履約義務時認列收入。本公司依主要收入項目說明如下：

1.銷售商品

本公司係於對商品之控制移轉予客戶時認列收入。該商品之控制移轉係指商品已交付給客戶，且已無會影響客戶接受該商品之未履行義務。交付係發生於產品已運送至特定地點，客戶已依據交易條件接受商品，其陳舊過時及損失風險已移轉予客戶，且本公司有客觀證據認為已滿足所有驗收條件之時點。本公司依據歷史經驗及考量不同之合約條件，以估計可能發生之銷貨折讓，且僅於高度很有可能不會發生重大迴轉之範圍內認列收入。截至報導日止，本公司將估計須支付予客戶之折讓金額，認列為退款負債。銷售之平均授信期間為30至120天，與同業之實務作法一致，故不包含融資要素。

本公司提供標準保固因而負瑕疵退款之義務，且已就該義務認列保固負債準備，請詳附註六(十六)。

本公司係於交付商品時認列應收帳款，因本公司在該時點具無條件收取對價之權利。

2.提供勞務

本公司提供產品設計開發等服務，並於提供勞務之財務報導期間認列相關收入。

3.財務組成部分

本公司預期移轉商品或勞務予客戶之時點與客戶為該商品或勞務付款之時點間隔皆不超過一年，因此，本公司不調整交易價格之貨幣時間價值。

(十七)政府補助及政府輔助

政府補助僅於可合理確信本公司將遵循政府補助所附加之條件，且將可收到該項補助時，始予認列。若政府補助係用於補償已發生之費用或損失，或係以給與本公司立即財務支援為目的且無未來相關成本，則於其可收取之期間認列於損益。

以政府信用保證方式向金融機構取得之借款，本公司係按市場利率計算借款之公允價值，其與所收取款項間之差額認列為遞延收入，於該借款期間依有系統之基礎將該遞延收入認列為營業外收入—其他收入。

(十八)員工福利

1.確定提撥計畫

確定提撥退休金計畫之提撥義務係於員工提供服務期間內認列為損益項下之員工福利費用。

2.確定福利計畫

確定福利退休金計畫下之淨義務係分別針對各項福利計畫以員工當期或以前期間服務所賺得之未來福利金額之折現值，並減除任何計畫資產的公允價值後之金額計算。折現率係以到期日與本公司淨義務期限接近，且計價幣別與預期支付福利金相同之政府公債於報導日之市場殖利率為主。確定福利計畫之淨義務每年由合格精算師以預計單位福利法精算。

當計畫內容之福利改善，因員工過去服務使福利增加之部分，相關費用立即認列為損益。

淨確定福利負債(資產)之再衡量數，包含精算損益、計畫資產報酬(不包括利息)及資產上限影響數之任何變動(不包括利息)，係立即認列於其他綜合損益，並於當期轉入其他權益。

本公司於縮減或清償發生時，認列確定福利計畫之縮減或清償損益。縮減或清償損益包括任何計畫資產公允價值之變動及確定福利義務現值之變動。

3.短期員工福利

短期員工福利義務係以未折現之基礎衡量，且於提供相關服務時認列為費用。有關短期現金紅利或分紅計畫下預期支付之金額，若係因員工過去提供服務而使本公司負有現時之法定或推定支付義務，且該義務能可靠估計時，將該金額認列為負債。

(十九)所得稅

所得稅包括當期及遞延所得稅。除與企業合併、直接認列於權益或其他綜合損益之項目相關者外，當期所得稅及遞延所得稅應認列於損益。

當期所得稅包括依據當年度課稅所得(損失)計算之預計應付所得稅或應收退稅款，及任何對以前年度應付所得稅或應收退稅款之調整。其金額係反映所得稅相關不確定性(若有)後，按報導日之法定稅率或實質性立法之稅率衡量預期將支付或收取款項之最佳估計值。

遞延所得稅係就資產及負債於財務報導目的之帳面金額與其課稅基礎之暫時性差異予以衡量認列。下列情況產生之暫時性差異不予認列遞延所得稅：

- 1.非屬企業合併之交易原始認列之資產或負債，且於交易當時不影響會計利潤及課稅所得(損失)者。
- 2.因投資子公司、關聯企業及合資權益所產生之暫時性差異，本公司可控制暫時性差異迴轉之時點且很有可能於可預見之未來不會迴轉者；以及
- 3.商譽之原始認列所產生之應課稅暫時性差異。

對於未使用之課稅損失及未使用所得稅抵減遞轉後期，與可減除暫時性差異，在很有可能未來課稅所得可供使用之範圍內，認列為遞延所得稅資產。並於每一報導日予以重評估，就相關所得稅利益非屬很有可能實現之範圍內予以調減；或在變成很有可能足夠課稅所得之範圍內迴轉原已減少之金額。

遞延所得稅係以預期暫時性差異迴轉時之稅率衡量，採用報導日之法定稅率或實質性立法稅率為基礎，並已反映所得稅相關不確定性(若有)。

本公司僅於同時符合下列條件時，始將遞延所得稅資產及遞延所得稅負債互抵：

- 1.有法定執行權將當期所得稅資產及當期所得稅負債互抵；且
- 2.遞延所得稅資產及遞延所得稅負債與下列由同一稅捐機關課徵所得稅之納稅主體之一有關：
 - (1)同一納稅主體；或
 - (2)不同納稅主體，惟各主體意圖在重大金額之遞延所得稅資產預期回收及遞延所得稅負債預期清償之每一未來期間，將當期所得稅負債及資產以淨額基礎清償，或同時實現資產及清償負債。

(二十) 企業合併

本公司採用收購法處理新收購之子公司，依收購日移轉對價之公允價值，包括歸屬於被收購者任何非控制權益之金額，減除所取得之可辨認資產及承擔之負債之淨額(通常為公允價值)來衡量商譽。若減除後之餘額為負數，則本公司重新評估是否已正確辨認所有取得之資產及承擔之負債後，始將廉價購買利益認列於損益。

除與發行債務或權益工具相關者外，與企業合併相關之交易成本均應於發生時立即認列為費用。

於分階段達成之企業合併中，本公司以收購日之公允價值重新衡量先前已持有被收購者之權益，若因而產生任何利益或損失，則認列為損益。對於被收購者權益價值之變動於收購日前已於其他綜合損益中認列之金額，係依本公司若直接處分先前已持有權益之相同方式處理，若處分該權益時宜將其重分類至損益，則該金額係重分類至損益。

若企業合併之原始會計處理於合併交易發生之報導日前尚未完成，本公司對於尚不完整之會計處理項目係以暫定金額認列，並於衡量期間內予以追溯調整或認列額外之資產或負債，以反映於衡量期間所取得關於收購日已存在事實與情況之新資訊。衡量期間自收購日起不超過一年。

移轉對價中所包含之或有對價係以收購日之公允價值認列。收購日後或有對價公允價值之變動若屬衡量期間調整者，係追溯調整收購成本並相對調整商譽。衡量期間調整係因本公司於收購日後始取得關於收購日已存在事實與情況之額外資訊所作之調整。對於非屬衡量期間調整之或有對價公允價值變動，其會計處理係取決於或有對價之分類。或有對價分類為權益者不得再衡量，且其後續交割係在權益內調整。其他或有對價係於收購日後之每一報導日按公允價值衡量，且公允價值變動認列為損益。

(廿一) 每股盈餘

本公司列示歸屬於本公司普通股權益持有人之基本及稀釋每股盈餘。本公司基本每股盈餘係以歸屬於本公司普通股權益持有人之損益，除以當期加權平均流通在外普通股股數計算之。稀釋每股盈餘則係將歸屬於本公司普通股權益持有人之損益及加權平均流通在外普通股股數，分別調整所有潛在稀釋普通股之影響後計算之。本公司之潛在稀釋普通股為得採股票發放之員工酬勞。

(廿二) 部門資訊

本公司已於合併財務報告揭露部門資訊，因此個體財務報告不揭露部門資訊。

五、重大會計判斷、估計及假設不確定性之主要來源

管理階層依「證券發行人財務報告編製準則」編製本個體財務報告時，必須作出判斷、估計及假設，其將對會計政策之採用及資產、負債、收益及費用之報導金額有所影響。實際結果可能與估計存有差異。

管理階層持續檢視估計及基本假設，會計估計變動於變動期間及受影響之未來期間予以認列。

會計政策涉及重大判斷，且對本個體財務報告已認列金額有重大影響之資訊如下：

對被投資公司是否具實質控制之判斷，請參閱民國一一一年度合併財務報告。

以下假設及估計之不確定性具有導致資產及負債帳面金額於下個財務年度重大調整之重大風險，且已反映新冠病毒疫情所造成之影響，其相關資訊如下：

(一) 存貨之評價

存貨係以成本與淨變現價值孰低進行續後衡量。由於電子產業具有快速創新的特質以及高度競爭的環境，使得產品汰換速度快，價格變化也快，存貨可能因過時陳舊或市場價格下跌，導致存貨之成本可能超過其淨變現價值，致產生存貨跌價或呆滯損失。此存貨評價主要係依未來特定期間內之產品需求為估計基礎，故可能產生重大變動。

(二) 投資子公司產生之商譽之減損評估

投資子公司之帳面金額包括原始投資時辨認之商譽，商譽減損之評估過程依賴本公司之主觀判斷，包含辨認現金產生單位、分攤商譽至相關現金產生單位，及決定相關現金產生單位之可回收金額，任何由於經濟狀況之變遷或公司策略改變均可能造成評估結果之重大變動。

六、重要會計項目之說明

(一)現金及約當現金

	111.12.31	110.12.31
活期存款及支票存款	\$ 372,223	235,425
外幣存款	1,069,933	559,169
	\$ 1,442,156	794,594

(二)透過損益按公允價值衡量之金融工具

	111.12.31	110.12.31
透過損益按公允價值衡量之金融資產－流動：		
遠期外匯合約	\$ 8,276	5,647
換匯合約	734	1,971
	\$ 9,010	7,618
透過損益按公允價值衡量之金融負債－流動：		
遠期外匯合約	\$ -	646
換匯合約	13,030	19,729
	\$ 13,030	20,375

按公允價值再衡量認列於損益之金額請詳附註六(二十四)。

本公司從事衍生金融工具交易係用以規避因營業及融資活動所暴露之匯率風險，於各報導日未適用避險會計且尚未到期之衍生工具明細如下：

1.遠期外匯合約

	111.12.31	
	合約金額(千元)	到期期間
買入馬幣/賣出美元	馬幣 41,000	112.01~112.02
	110.12.31	
	合約金額(千元)	到期期間
買入馬幣/賣出美元	馬幣 34,000	111.01~111.02
買入人民幣/賣出美元	美元 43,600	111.02~111.04

2.換匯合約

	111.12.31	
	合約金額(千元)	到期期間
換入台幣/換出美金	美元 160,000	112.03
	110.12.31	
	合約金額(千元)	到期期間
換入美元/換出台幣	美元 268,000	111.01~111.06

(三)透過其他綜合損益按公允價值衡量之金融資產－非流動

	111.12.31	110.12.31
透過其他綜合損益按公允價值衡量之權益工具：		
國內上市(櫃)公司股票	\$ 8,027,425	15,253,712
非上市(櫃)公司股票	155,170	-
	\$ 8,182,595	15,253,712

本公司持有上述權益工具投資為長期策略性投資且非為交易目的所持有，故已指定為透過其他綜合損益按公允價值衡量。

本公司於民國一一〇年五月十二日喪失對友達光電股份有限公司之重大影響，故將其自採用權益法之投資轉列為透過其他綜合損益按公允價值衡量之金融資產，請詳附註六(七)之說明。

本公司民國一一一年度及一一〇年度未處分策略性投資，於該期間累積利益及損失未在權益內作任何移轉。

(四)應收票據及應收帳款

	111.12.31	110.12.31
應收票據及帳款	\$ 10,151,172	7,378,266
應收票據及帳款－關係人	11,574,537	12,802,517
	21,725,709	20,180,783
減：備抵損失	(60,060)	(42,731)
	\$ 21,665,649	20,138,052

1.本公司針對所有應收票據及應收帳款(含關係人)採用簡化作法估計預期信用損失，亦即使用存續期間預期信用損失衡量，並已納入前瞻性之資訊。本公司應收票據及應收帳款(含關係人)之預期信用損失分析如下：

	111.12.31		
	應收票據及 帳款帳面金額	加權平均預期 信用損失率	備抵存續期間預期 信用損失
未逾期	\$ 15,556,367	0.04%	6,301
逾期90天以下	6,166,543	0.83%	50,960
逾期91天以上	2,799	100%	2,799
	\$ 21,725,709		60,060
	110.12.31		
	應收票據及 帳款帳面金額	加權平均預期 信用損失率	備抵存續期間預期 信用損失
未逾期	\$ 19,279,745	0.05%	9,216
逾期90天以下	898,239	3.42%	30,716
逾期91天以上	2,799	100%	2,799
	\$ 20,180,783		42,731

2.本公司應收票據及應收帳款(含關係人)之備抵損失變動表如下：

	111年度	110年度
期初餘額	\$ 42,731	27,854
認列之減損損失(迴轉利益)	17,329	14,877
期末餘額	\$ 60,060	42,731

3.本公司與金融機構簽訂無追索權之應收帳款讓售合約，依合約約定本公司不須承擔應收帳款無法回收之風險，僅須負擔因商業糾紛所造成之損失。由於本公司已移轉上述應收帳款之所有權之幾乎所有風險及報酬且未對其持續參與，因此符合金融資產除列之條件。應收帳款債權除列後，係將對金融機構之債權列報於其他應收款。於報導日尚未到期之讓售應收帳款相關資訊如下：

111.12.31						
讓售對象	轉售金額	尚可預支 金額	已預支 金額	轉列其他 應收款金額	利率區間	擔保項目
台新國際商業銀行	\$ 921,910	-	921,190	-	5.48%	=
110.12.31						
讓售對象	轉售金額	尚可預支 金額	已預支 金額	轉列其他 應收款金額	利率區間	擔保項目
台新國際商業銀行	\$ 8,903,357	-	8,903,357	-	0.54%~0.82%	-
中國信託商業銀行	5,260,495	-	5,198,490	62,005	0.54%~0.72%	=
	\$ 14,163,852	-	14,101,847	62,005		=

(五)其他應收款

	111.12.31	110.12.31
應收帳款讓售減除預支價金餘額	\$ -	62,005
其他應收款－其他	34,219	27,697
其他應收款－關係人	10,007	4,179
	\$ 44,226	93,881

本公司民國一一一年及一一〇年十二月三十一日之其他應收款經評估後無預期信用損失。

(六)存 貨

	111.12.31	110.12.31
原料	\$ 311,534	293,553
在製品	168,200	62,979
製成品	5,202,619	5,108,205
委外加工品	764,626	-
在途存貨	82,087	407,644
	\$ 6,529,066	5,872,381

民國一一一年度及一一〇年度認列為銷貨成本之存貨成本分別為 96,425,153 千元及 100,255,047 千元。民國一一一年度及一一〇年度因存貨沖減至淨變現價值認列之存貨跌價損失分別為 14,616 千元及 12,872 千元。

(七)採用權益法之投資

本公司於報導日採用權益法之投資列示如下：

	111.12.31	110.12.31
子公司	\$ 53,441,900	49,123,621
關聯企業	2,940,105	2,099,527
	\$ 56,382,005	51,223,148

1.子公司

請參閱民國一一一年度合併財務報告。

2.商譽之減損測試

取得採用權益法之長期股權投資成本，如超過取得日所享有之被投資公司可辨認資產及承擔負債淨公允價值份額之數額應列為商譽，如商譽有減損時應作為採用權益法投資帳面價值之減少。截至民國一一一年及一一〇年十二月三十一日，有關併購明泰科技(股)公司(明泰)、友通資訊(股)公司(友通)及拍檔科技(股)公司(拍檔)取得之商譽係以各別子公司為其現金產生單位(或現金產生單位群組)，列示如下：

	111.12.31	110.12.31
明泰	\$ 1,730,813	1,730,813
友通	\$ 1,427,555	1,427,555
拍檔	\$ 810,579	810,579

上述現金產生單位(或現金產生單位群組)均係管理階層監管含商譽資產之投資報酬下之最小層級單位。根據本公司執行上述現金產生單位之商譽減損測試結果，民國一一一年及一一〇年十二月三十一日未認列減損損失。各該現金產生單位之可回收金額係依據使用價值所決定，其相關之關鍵假設如下：

估計使用價值所使用之關鍵假設如下：

	111.12.31	110.12.31
明泰：		
營業收入成長率	11%	4%~15%
折現率	18.11%	17.46%
友通：		
營業收入成長率	7%~15%	7%~20%
折現率	14.00%	13.51%

	<u>111.12.31</u>	<u>110.12.31</u>
拍檔：		
營業收入成長率	7%~13%	7%~13%
折現率	16.20%	13.24%

(1)所使用之未來現金流量估計係管理階層依據未來之營運規劃所預估之五年期財務預算，超過五年之現金流量採用年成長率 0~3.21% 予以外推。

(2)決定使用價值之折現率係以加權平均資金成本為估計基礎。

3.關聯企業：

關聯企業名稱	與本公司間關係之性質	主要營業場所／公司註冊之國家	111.12.31		110.12.31	
			持有表決權%	帳面金額	持有表決權%	帳面金額
達方電子股份有限公司(達方)	主要業務為電腦週邊產品及電子零組件之生產及銷售，為本公司之策略夥伴。	台灣	20.72%	2,187,968	20.72%	2,040,465
大江基因醫學股份有限公司(大江)	主要業務為基因檢測及健康食品批發，為本公司之策略夥伴。	台灣	17.84%	532,266	-	-
鐳洋科技股份有限公司(鐳洋)	主要業務為天線設計及射頻測試產品之生產及銷售，為本公司之策略夥伴。	台灣	9.05%	156,458	-	-
杏合生醫股份有限公司(杏合)	主要業務為醫療器材之研發、製造與銷售，為本公司之策略夥伴。	台灣	20.00%	63,413	20.00%	59,062
				<u>\$ 2,940,105</u>		<u>2,099,527</u>

本公司持有友達之持股比率低於 20%，惟民國一一〇年五月十一日之前，本公司董事長擔任該公司董事並參與決策，故對其具重大影響，採用權益法評價。於民國一一〇年五月十一日本公司董事長辭任友達之董事，因此，本公司評估對友達之財務及營運政策無重大影響，而將其轉列至透過其他綜合損益按公允價值衡量之金融資產—非流動，此改變產生處分投資利益 1,979,741 千元，列報於「其他利益及損失」項下。

本公司於民國一一一年第二季以現金 545,160 千元投資大江基因醫學股份有限公司取得 17.84% 之股權，對其具重大影響。

本公司於民國一一一年第四季以現金 163,850 千元與其他子公司共同投資鐳洋科技股份有限公司，並取得其綜合持股 17.38% 之股權且擔任該公司五席董事之一席，對其具有重大影響。

民國一一一年度及一一〇年度本公司所享有關聯企業本期淨利之份額分別為 241,648 千元及 1,495,904 千元。

對本公司具重大性之關聯企業已上市(櫃)者，其公允價值如下：

	<u>111.12.31</u>	<u>110.12.31</u>
達方	<u>\$ 2,192,589</u>	<u>2,940,854</u>

對本公司具重大性之關聯企業其彙總性財務資訊如下：

(1)達方之彙總性財務資訊

	<u>111.12.31</u>	<u>110.12.31</u>
流動資產	\$ 21,691,365	21,078,564
非流動資產	11,945,822	12,116,710
流動負債	(14,613,333)	(16,153,908)
(接次頁)		

(承前頁)

	111.12.31	110.12.31
非流動負債	(5,121,133)	(4,320,029)
淨資產	\$ 13,902,721	12,721,337
歸屬於非控制權益之淨資產	\$ 3,388,170	2,879,152
歸屬於被投資公司業主之淨資產	\$ 10,514,551	9,842,185
	111年度	110年度
營業收入	\$ 29,535,253	28,048,736
本期淨利	\$ 1,453,820	1,301,622
其他綜合損益	385,471	(174)
綜合損益總額	\$ 1,839,291	1,301,448
歸屬於非控制權益之綜合損益總額	\$ 310,216	161,642
歸屬於被投資公司業主之綜合損益總額	\$ 1,529,075	1,139,806
	111年度	110年度
期初本公司對關聯企業淨資產所享份額	\$ 2,040,465	1,904,389
本期歸屬於本公司之本期淨利	250,265	237,533
本期歸屬於本公司之其他綜合損益	75,878	(1,393)
本期歸屬於本公司之資本公積	(4,626)	44,948
本期自關聯企業所收取之股利	(174,014)	(145,012)
本公司對關聯企業權益之期末帳面金額	\$ 2,187,968	2,040,465

(2)本公司採用權益法之關聯企業屬個別不重大者，其彙總財務資訊如下，該等財務資訊係於本公司之個體財務報告中所包含之金額：

	111.12.31	110.12.31
個別不重大關聯企業之權益之期末彙總帳面金額	\$ 752,137	59,062
	111年度	110年度
歸屬於本公司之份額：		
本期淨利	\$ (8,617)	2,505
其他綜合損益	(204)	-
綜合損益總額	\$ (8,821)	2,505

本公司採用權益法之投資作為長期借款及融資額度質押擔保之情形，請詳附註八。

(八)不動產、廠房及設備

	土 地	房 屋 及 建 築	機 器 設 備	辦 公 及 其 他 設 備	未 完 工 程 及 待 驗 設 備	總 計
成本：						
民國111年1月1日餘額	\$ 805,484	1,762,480	963,363	223,151	234,976	3,989,454
增添	-	35,336	135,427	22,275	148,600	341,638
處分	-	-	(54,092)	(5,124)	-	(59,216)
重分類	-	32,404	27,383	4,388	(95,237)	(31,062)
民國111年12月31日餘額	\$ 805,484	1,830,220	1,072,081	244,690	288,339	4,240,814
民國110年1月1日餘額	\$ 805,484	1,667,399	806,287	176,941	49,203	3,505,314
增添	-	79,176	219,004	42,028	231,289	571,497
處分	-	(3,999)	(78,981)	(3,426)	-	(86,406)
重分類	-	19,904	17,053	7,608	(45,516)	(951)
民國110年12月31日餘額	\$ 805,484	1,762,480	963,363	223,151	234,976	3,989,454

(接次頁)

(承前頁)

	土 地	房屋及 建築	機器設備	辦公及 其他設備	未完工程 及待驗設備	總 計
累計折舊：						
民國111年1月1日餘額	\$ -	1,249,489	635,208	155,066	-	2,039,763
折舊	-	46,989	80,973	25,772	-	153,734
處分	-	-	(54,092)	(4,692)	-	(58,784)
民國111年12月31日餘額	\$ -	1,296,478	662,089	176,146	-	2,134,713
民國110年1月1日餘額	\$ -	1,205,397	643,670	142,408	-	1,991,475
折舊	-	44,421	48,001	15,362	-	107,784
處分	-	(329)	(56,463)	(2,704)	-	(59,496)
民國110年12月31日餘額	\$ -	1,249,489	635,208	155,066	-	2,039,763
帳面價值：						
民國111年12月31日	\$ 805,484	533,742	409,992	68,544	288,339	2,106,101
民國110年12月31日	\$ 805,484	512,991	328,155	68,085	234,976	1,949,691

1.本公司以前年度以成本 104,324 千元取得位於宜蘭之土地一批，依現行法令規定，尚無法以本公司名義登記，惟本公司已持有土地所有權狀及與所有權狀上登記之所有權人簽訂協議書，約定該等土地一切權益及義務均屬本公司所有，作為保全措施。

2.擔 保

不動產、廠房及設備作為長期借款之擔保情形，請詳附註八。

(九)使用權資產

	房屋及 建 築
使用權資產成本：	
民國111年1月1日餘額	\$ 860,447
處分	(19,222)
自投資性不動產轉入	109,199
民國111年12月31日餘額	\$ 950,424
民國110年1月1日餘額	\$ 844,214
增添	10,021
自投資性不動產轉入	6,212
民國110年12月31日餘額	\$ 860,447
使用權資產之累計折舊：	
民國111年1月1日餘額	\$ 386,754
折舊	99,051
自投資性不動產轉入	48,230
處分	(19,222)
民國111年12月31日餘額	\$ 514,813
民國110年1月1日餘額	\$ 294,023
自投資性不動產轉入	6,342
折舊	86,389
民國110年12月31日餘額	\$ 386,754
帳面價值：	
民國111年12月31日	\$ 435,611
民國110年12月31日	\$ 473,693

(十)投資性不動產

	使用權資產— 房屋及建築
成本：	
民國111年1月1日餘額	\$ 396,935
重分類至使用權資產	(109,199)
民國111年12月31日餘額	\$ 287,736
民國110年1月1日餘額	\$ 403,147
重分類至使用權資產	(6,212)
民國110年12月31日餘額	\$ 396,935
累計折舊：	
民國111年1月1日餘額	\$ 175,313
本年度折舊	28,774
重分類至使用權資產	(48,230)
民國111年12月31日餘額	\$ 155,857
民國110年1月1日餘額	\$ 140,408
本年度折舊	41,247
重分類至使用權資產	(6,342)
民國110年12月31日餘額	\$ 175,313
帳面金額：	
民國111年12月31日	\$ 131,879
民國110年12月31日	\$ 221,622
公允價值：	
民國111年12月31日	\$ 165,790
民國110年12月31日	\$ 224,507

投資性不動產係轉租予他人之商用辦公大樓。投資性不動產之公允價值係考量該辦公室轉租預期可收取租金之現金流量的折現值為估計基礎，其公允價值評價技術所使用之輸入值係屬第三等級。

截至民國一一一年及一一〇年十二月三十一日，本公司之投資性不動產未有提供作質押擔保之情形。

(十一)無形資產

1.本公司民國一一一年度及一一〇年度無形資產之成本及累計攤銷變動明細如下：

成 本：	外購軟體	其他	總 計
民國111年1月1日餘額	\$ 288,351	19,344	307,695
單獨取得	19,843	1,550	21,393
重分類	41,580	(7,886)	33,694
民國111年12月31日餘額	\$ 349,774	13,008	362,782
民國110年1月1日餘額	\$ 51,027	10,239	61,266
單獨取得	159,408	9,105	168,513
重分類	77,916	-	77,916
民國110年12月31日餘額	\$ 288,351	19,344	307,695
累計攤銷：			
民國111年1月1日餘額	\$ 71,287	10,490	81,777
本期攤銷	56,263	8,695	64,958
重分類	10,738	(7,886)	2,852
民國111年12月31日	\$ 138,288	11,299	149,587
民國110年1月1日	\$ 38,700	10,239	48,939
本期攤銷	32,587	251	32,838
民國110年12月31日餘額	\$ 71,287	10,490	81,777
帳面價值：			
民國111年12月31日	\$ 211,486	1,709	213,195
民國110年12月31日	\$ 217,064	8,854	225,918

2.攤銷費用

無形資產攤銷費用分別列報於綜合損益表之下列項目：

	111年度	110年度
營業成本	\$ 40,045	11,471
營業費用	\$ 24,913	21,367

(十二)短期借款

	111.12.31	110.12.31
無擔保銀行借款	\$ 1,870,000	3,417,200
尚未使用額度	\$ 15,019,089	14,462,527
利率區間	1.397%~1.67%	0.48%~0.8%

(十三)長期借款

	111.12.31	110.12.31
無擔保銀行借款	\$ 26,074,908	19,552,602
擔保銀行借款	1,425,000	1,500,000
	27,499,908	21,052,602
減：一年內到期部分	(739,399)	(495,733)
	\$ 26,760,509	20,556,869
尚未使用額度	\$ 14,225,333	19,604,347
利率區間	1.175%~1.965%	0.63%~1.797%
到期年度	112~115	111~115

1.銀行借款之擔保品

本公司以資產設定抵押供銀行借款之擔保情形，請詳附註八。

2.政府低利貸款

本公司於民國一〇九年初依據「歡迎台商回台投資專案貸款要點」取得銀行低利貸款，實際還款優惠利率為1.18%~1.26%。本公司依實際動撥金額，與按市場利率1.36%~1.56%設算該借款之公允價值間差額認為遞延政府補助款收入，於該借款償還時將前述遞延收入轉列其他收入。

3.借款合同之遵循情形

依本公司與貸款銀行之聯貸合約規定，本公司應於借款存續期間內，每上半年度及年度終了提出合併財務報告並維持雙方約定之財務指標。若財務指標不符合約定標準，應於一定期間內調整之。於該調整期間財務指標符合約定，即不視為違約。

民國一一一年度及一一〇年度本公司財務指標皆符合聯貸合約中之約定指標。

(十四)應付公司債

本公司發行有擔保普通公司債資訊如下：

	111.12.31	110.12.31
發行有擔保普通公司債總金額	\$ 3,000,000	-
減：公司債發行成本尚未攤銷餘額	(4,985)	-
應付公司債—非流動	\$ 2,995,015	-

本公司於民國一一一年六月二十八日以票面金額平價十足發行有擔保普通公司債計 3,000,000 千元，本公司債發行期間為五年期，到期一次還本，固定利率為1.80%，每年單利計、付息乙次。

(十五)租賃負債

本公司租賃負債之帳面金額如下：

	111.12.31	110.12.31
流動	\$ 137,022	125,831
非流動	\$ 500,255	637,277

到期分析請詳附註附註六(二十六)財務風險管理。

認列於損益之金額如下：

	111年度	110年度
短期租賃之費用	\$ 7,709	5,924
轉租使用權資產之收益	\$ 144,537	136,608
租賃負債之利息費用	\$ 12,618	14,672

認列於現金流量表之金額如下：

	111年度	110年度
租賃之現金流出總額	\$ 146,158	139,062

1.土地及建築之租賃

本公司承租房屋及建築作為辦公處所及廠房，租賃期間通常二至十年，租期如屆滿則需議定新的合約及價金。部份租賃包含在租賃期間屆滿時得延長與原合約相同期間之選擇權。

2.其他租賃

本公司承租部分一年內到期之運輸設備，該等租賃為短期租賃，本公司選擇適用豁免認列規定而不認列其相關使用權資產及租賃負債。

(十六)負債準備

	保固準備
民國111年1月1日餘額	\$ 106,808
當期新增之負債準備	44,639
當期使用之負債準備	(19,875)
當期迴轉之負債準備	(24,002)
民國111年12月31日餘額	<u>\$ 107,570</u>
流動	<u>\$ 23,769</u>
非流動	<u>\$ 83,801</u>
民國110年1月1日餘額	\$ 101,630
當期新增之負債準備	36,990
當期使用之負債準備	(24,330)
當期迴轉之負債準備	(7,482)
民國110年12月31日餘額	<u>\$ 106,808</u>
流動	<u>\$ 24,329</u>
非流動	<u>\$ 82,479</u>

本公司之保固負債準備係依據類似商品及服務之歷史保固資料估計，本公司預期該負債多數將於銷售後三年度內使用。

(十七)營業租賃—本公司為出租人

本公司以營業租賃方式出租房地。未來應收最低租賃款情形如下：

	111.12.31	110.12.31
一年內	\$ 143,892	134,019
一年至五年	463,290	538,499
五年以上	31,954	-
	<u>\$ 639,136</u>	<u>672,518</u>

民國一一一年度及一一〇年度所產生之租金收入分別為 144,537 千元及 136,608 千元，列報於營業外收入及支出之其他收入項下。

(十八)員工福利

1.確定福利計畫

本公司確定福利義務現值與淨確定福利負債之調節如下：

	<u>111.12.31</u>	<u>110.12.31</u>
確定福利義務現值	\$ 716,938	875,154
計畫資產之公允價值	(439,897)	(462,771)
淨確定福利負債	<u>\$ 277,041</u>	<u>412,383</u>

本公司之確定福利計畫提撥至台灣銀行之勞工退休準備金專戶。適用勞動基準法之每位員工之退休支付，係依據服務年資所獲得之基數及其退休前六個月之平均薪資計算。

(1)計畫資產組成

本公司依勞動基準法提撥之退休基金係由勞動部勞動基金運用局(以下簡稱勞動基金局)統籌管理，依「勞工退休基金收支保管及運用辦法」規定，基金之運用，其每年決算分配之最低收益，不得低於依當地銀行二年定期存款利率計算之收益。

截至民國一一一年及一一〇年十二月三十一日，本公司之台灣銀行勞工退休準備金專戶餘額分別計439,897千元及462,771千元。勞工退休基金資產運用之資料包括基金收益率以及基金資產配置，請詳勞動基金局網站公布之資訊。

(2)確定福利義務現值之變動

	<u>111年度</u>	<u>110年度</u>
1月1日確定福利義務	\$ 875,154	842,820
當期服務成本及利息	9,253	7,954
淨確定福利負債再衡量數		
— 因經驗調整所產生之精算損益	672	12,292
— 因財務假設變動所產生之精算損益	(92,194)	36,972
計畫支付之福利	(75,947)	(21,338)
雇主支付之福利	-	(3,546)
12月31日確定福利義務	<u>\$ 716,938</u>	<u>875,154</u>

(3)計畫資產公允價值之變動

	<u>111年度</u>	<u>110年度</u>
1月1日計畫資產之公允價值	\$ 462,771	461,797
利息收入	2,875	3,506
淨確定福利負債(資產)再衡量數		
— 精算損益	36,399	4,725
已提撥至計畫之金額	13,799	14,081
計畫支付之福利	(75,947)	(21,338)
12月31日計畫資產之公允價值	<u>\$ 439,897</u>	<u>462,771</u>

(4)資產上限影響數之變動

本公司民國一一一年度及一一〇年度皆無確定福利計畫資產上限影響數。

(5)認列為損益之費用

	<u>111年度</u>	<u>110年度</u>
當期服務成本	\$ 3,823	1,641
淨確定福利負債之淨利息	2,555	2,807
	<u>\$ 6,378</u>	<u>4,448</u>
營業成本	\$ 3,564	794
推銷費用	607	800
管理費用	421	535
研究發展費用	1,786	2,319
	<u>\$ 6,378</u>	<u>4,448</u>

(6)精算假設

於財務報導結束日用以決定確定福利義務現值之重大精算假設如下：

	<u>111.12.31</u>	<u>110.12.31</u>
折現率	1.750%	0.625%
未來薪資增加	3.000%	3.000%

本公司預計於民國一一一年十二月三十一日後之一年內支付予確定福利計畫之提撥金額為 13,186 千元。確定福利計畫之加權平均存續期間為 13.75 年。

(7)敏感度分析

採用之主要精算假設變動對確定福利義務現值之影響如下：

	對確定福利義務之影響	
	<u>增加0.25%</u>	<u>減少0.25%</u>
111年12月31日		
折現率	(18,472)	19,324
未來薪資增加	24,492	(23,745)
110年12月31日		
折現率	(24,640)	25,562
未來薪資增加	24,492	(23,745)

上述之敏感度分析係基於其他假設不變的情況下分析單一假設變動之影響。實務上許多假設的變動則可能是連動的。敏感度分析係與計算資產負債表之淨退休金負債所採用的方法一致。

2.確定提撥計畫

本公司之確定提撥計畫係依勞工退休金條例之規定，依勞工每月工資 6%之提繳率，提撥至勞工保險局之勞工退休金個人專戶。在此計畫下本公司提撥固定金額至勞工保險局後，即無支付額外金額之法定或推定義務。本公司民國一一一年度及一一〇年度確定提撥退休金辦法下之退休金費用分別為 93,626 千元及 90,453 千元，已提撥至勞工保險局。

(十九)所得稅

1.本公司所得稅費用明細如下：

	<u>111年度</u>	<u>110年度</u>
當期所得稅費用	\$ 192,503	164,739
遞延所得稅費用(利益)		
暫時性差異之發生及迴轉	83,742	246,601
未認列暫時性差異及課稅損失之變動	(142,398)	(275,327)
遞延所得稅費用(利益)	(58,656)	(28,726)
所得稅費用	\$ 133,847	136,013

本公司民國一一一年度及一一〇年度並無直接認列於權益或其他綜合損益下之所得稅。

本公司民國一一一年度及一一〇年度之所得稅費用與稅前淨利之關係調節如下：

	<u>111年度</u>	<u>110年度</u>
稅前淨利	\$ 8,385,777	8,443,559
依本公司所在地國內稅率計算之所得稅	\$ 1,677,155	1,688,712
依權益法認列之國內投資利益	(1,809,048)	(856,097)
處分投資利益	-	(395,948)
未分配盈餘加徵稅額	166,822	61,245
免稅之股利收入	(133,552)	(40,093)
未認列暫時性差異及課稅損失之變動	(142,398)	(275,327)
其他	374,868	(46,479)
所得稅費用	\$ 133,847	136,013

2.遞延所得稅資產及負債

(1)未認列遞延所得稅資產及負債

本公司未認列為遞延所得稅資產之項目如下：

	111.12.31	110.12.31
與投資子公司相關之暫時性差異彙總金額	\$ 291,714	274,547
可減除暫時性差異彙總金額	1,561,812	1,561,432
虧損扣抵	95,617	-
	\$ 1,949,143	1,835,979

本公司未認列為遞延所得稅負債之項目如下：

	111.12.31	110.12.31
與投資子公司相關之暫時性差異彙總金額	\$ 2,501,584	2,246,022

截至民國一一一年十二月三十一日止，本公司未認列為遞延所得稅資產之虧損扣抵及其稅額，其扣除期限如下：

尚未扣除 之虧損	尚未扣除之 虧損扣抵稅額	得扣除之最後年度
\$ 478,085	\$ 95,617	民國一二一年度

上列可減除暫時性差異未認列為遞延所得稅資產，係因本公司於未來並非很有可能具有足夠之課稅所得以供該可減除暫時性差異或虧損扣抵使用。另，與投資子公司相關之暫時性差異因本公司可控制該項暫時性差異迴轉之時點，且很有可能於可預見之未來不會迴轉，故未認列相關之遞延所得稅資產及負債。

(2)已認列之遞延所得稅資產及負債

民國一一一年度及一一〇年度遞延所得稅資產及負債之變動如下：

遞延所得稅資產：

	期初餘額	認列於(損)益	期末餘額
111年度			
聯屬公司間未實現銷貨毛利	\$ -	61,336	61,336
遞延收入	27,500	(18,009)	9,491
未實現銷貨折讓	360,015	(24,511)	335,504
未實現應付費用	14,989	-	14,989
其他	92,080	(10,887)	81,193
	\$ 494,584	7,929	502,513
110年度			
聯屬公司間未實現銷貨毛利	\$ 39,098	(39,098)	-
遞延收入	36,484	(8,984)	27,500
未實現銷貨折讓	249,487	110,528	360,015
未實現應付費用	14,989	-	14,989
其他	96,818	(4,738)	92,080
	\$ 436,876	57,708	494,584

遞延所得稅負債：

	期初餘額	認列於(損)益	期末餘額
111年度			
未實現兌換利益	\$ (29,137)	29,137	-
聯屬公司間未實現銷貨損失	(21,590)	21,590	-
	\$ (50,727)	50,727	-
110年度			
未實現兌換利益	\$ (21,745)	(7,392)	(29,137)
聯屬公司間未實現銷貨損失	-	(21,590)	(21,590)
	\$ (21,745)	(28,982)	(50,727)

3. 所得稅核定情形

本公司營利事業所得稅結算申報，已奉稽徵機關核定至民國一〇九年度。

(二十) 資本及其他權益

1. 股本

民國一一一年及一一〇年十二月三十一日，本公司額定股本總額皆為 50,000,000 千元，每股面額 10 元，皆為 5,000,000 千股，已發行及流通在外股份皆為普通股 1,966,782 千股。

截至民國一一一年及一一〇年十二月三十一日止，本公司所發行之海外存託憑證皆為 285 千單位，每單位存託憑證代表 5 股普通股，於盧森堡證券交易所掛牌交易。

2. 資本公積

本公司資本公積餘額內容如下：

	111.12.31	110.12.31
採權益法認列之關聯企業股權淨值變動數	\$ 159,487	54,052
對子公司所有權權益之變動數	1,786,526	1,790,258
處分員工持股信託之沒入股款	3,396	-
	\$ 1,949,409	1,844,310

依公司法規定，資本公積需優先填補虧損後，始得按股東原有股份之比例以已實現之資本公積發給新股或現金。前項所稱之已實現資本公積，包括超過票面金額發行股票所得之溢額及受領贈與之所得。依發行人募集與發行有價證券處理準則規定，得撥充資本之資本公積，每年撥充之合計金額，不得超過實收資本額百分之十。

3. 保留盈餘及股利政策

依本公司章程規定，本公司年度總決算如有盈餘，應先提繳稅款，彌補以往虧損，次提百分之十為法定盈餘公積，並依法令規定提列或迴轉特別盈餘公積，如尚有盈餘，併同累積未分配盈餘，由董事會擬具盈餘分配案提請股東會決議分派之。前項盈餘分配案，若以現金股利為之，則授權董事會決議並於股東會報告。

本公司得依公司法第二百四十一條規定以法定盈餘公積或資本公積配發新股或現金。前項若以現金方式為之，則授權董事會決議並於股東會報告。

依本公司章程記載，本公司係屬技術及資本密集之科技事業，正值成長期，為配合長期資本規劃，及滿足股東對現金流量之需求，本公司之股利政策採用剩餘股利政策，以健全公司之成長與永續經營。股利分派時為考量未來擴展營運規模及現金流量之需求，每年發放現金股利之比例不得低於當年度發放現金及股票股利合計數的百分之十。

(1) 法定盈餘公積

公司無虧損時，得經股東會決議，以法定盈餘公積發給新股或現金，惟以該項公積超過實收資本額百分之二十五之部分為限。前項若以現金發放，依公司法及本公司章程規定，則授權董事會決議並於股東會報告。

(2) 特別盈餘公積

依金管會規定，本公司於分派可分配盈餘時，就當年度發生之帳列其他股東權益減項淨額，自當期損益與前期末分配盈餘提列相同數額之特別盈餘公積；屬前期累積之其他股東權益減項金額，則自前期末分配盈餘提列相同數額之特別盈餘公積不得分派。嗣後其他股東權益減項數額有迴轉時，得就迴轉部份分派盈餘。

(3) 盈餘分配

本公司分別於民國一一一年三月七日及一一〇年五月十一日經董事會決議民國一一〇年度及一〇九年度盈餘分配案之現金股利金額及民國一一一年五月三十一日及一一〇年八月二十七日經股東常會決議民國一一〇年度及一〇九年度其他盈餘分配案，相關金額如下：

	110年度		109年度	
	每股股利 (元)	金額	每股股利 (元)	金額
法定盈餘公積		\$ 798,486		455,392
特別盈餘公積提列(迴轉) (接次頁)		\$ (431,423)		656,137

(承前頁)

	110年度		109年度	
	每股股利 (元)	金額	每股股利 (元)	金額
分派予普通股業主之股利：				
現金	2.50	<u>4,916,955</u>	1.50	<u>2,950,173</u>

本公司於民國一一二年三月六日經董事會決議民國一一一年度盈餘分配案之現金股利金額如下：

	111年度	
	每股股利 (元)	金額
分派予普通股業主之股利：		
現金	\$ 2.00	<u>3,933,564</u>

4.其他權益(稅後淨額)

(1)國外營運機構財務報表換算之兌換差額

	111年度	110年度
期初餘額	\$ (1,723,237)	(1,413,867)
換算國外營運機構淨資產所產生之兌換差額	2,598,267	(309,370)
期末餘額	<u>\$ 875,030</u>	<u>(1,723,237)</u>

(2)透過其他綜合損益按公允價值衡量之金融資產未實現損益

	111年度	110年度
期初餘額	\$ 1,378,567	571,329
透過其他綜合損益按公允價值衡量之權益工具投資未實現評價損益	(5,899,090)	(842,812)
被投資公司處分透過其他綜合損益按公允價值衡量之金融資產	(89,701)	(312,904)
採用權益法之子公司及關聯企業其他綜合損益之份額	(1,053,665)	1,962,954
期末餘額	<u>\$ (5,663,889)</u>	<u>1,378,567</u>

(3)確定福利計畫之再衡量數

	111年度	110年度
期初餘額	\$ (488,552)	(422,107)
確定福利計畫之再衡量數	127,921	(44,539)
採用權益法之子公司及關聯企業之確定福利計畫之再衡量數之份額	73,103	(21,906)
期末餘額	<u>\$ (287,528)</u>	<u>(488,552)</u>

(廿一)每股盈餘

1.基本每股盈餘

基本每股盈餘係以歸屬於本公司普通股權益持有人之淨利除以普通股加權平均流通在外股數為基礎計算之，相關計算如下：

	111年度	110年度
歸屬於本公司普通股權益持有人之淨利	<u>\$ 8,251,930</u>	<u>8,307,546</u>
普通股加權平均流通在外股數(千股)	<u>1,966,782</u>	<u>1,966,782</u>
基本每股盈餘(元)	<u>\$ 4.20</u>	<u>4.22</u>

2.稀釋每股盈餘

	111年度	110年度
歸屬於本公司普通股權益持有人之淨利	\$ 8,251,930	8,307,546
普通股加權平均流通在外股數(千股)	1,966,782	1,966,782
具稀釋作用之潛在普通股之影響(千股)：		
員工酬勞之影響	28,003	25,541
普通股加權平均流通在外股數(千股)		
(調整稀釋性潛在普通股影響數後)	1,994,785	1,992,323
稀釋每股盈餘(元)	\$ 4.14	4.17

(廿二)客戶之合約收入

1.收入之細分

	111年度	110年度
主要銷售地區市場：		
亞洲	\$ 59,813,189	66,048,794
歐洲	9,895,989	8,915,730
美洲	32,035,907	29,453,979
其他	183,440	216,080
	\$ 101,928,525	104,634,583
主要產品/服務線：		
電子產品製造銷售	\$ 100,147,051	103,468,249
其他設計開發服務	1,781,474	1,166,334
	\$ 101,928,525	104,634,583

2.合約餘額

	111.12.31	110.12.31	110.1.1
應收票據及帳款(含關係人)	\$ 21,725,709	20,180,783	23,118,636
減：備抵損失	(60,060)	(42,731)	(27,854)
	\$ 21,665,649	20,138,052	23,090,782
合約負債	\$ 702,353	556,308	305,119

應收帳款及其減損之揭露請詳附註六(四)。

民國一一一年度及一一〇年一月一日合約負債期初餘額於民國一一一年度及一一〇年度認列為收入之金額分別為 556,308 千元及 305,119 千元。

(廿三)員工及董事酬勞

依本公司章程規定，年度如有獲利，應提撥 5%~20%為員工酬勞及不超過 1%為董事酬勞。但公司尚有累積虧損時，應預先保留彌補數額。前項員工酬勞發給股票或現金之對象，包括符合一定條件之從屬公司員工。

本公司民國一一一年度及一一〇年度員工酬勞估列金額分別為 681,239 千元及 682,594 千元，董事酬勞估列金額分別為 18,672 千元及 68,964 千元，係以本公司各該段期間之稅前淨利扣除員工及董事酬勞前之金額乘上本公司章程所訂之員工酬勞及董事酬勞分派成數為估計基礎，並列報為民國一一一年度及一一〇年度之營業成本或營業費用。若次年度實際分派金額與估列數有差異時，則依會計估計變動處理，並將該差異認列為次年度損益。本公司民國一一二年三月六日及一一一年三月七日經董事會決議分派之員工及董事酬勞金額與前述本公司民國一一一年度及一一〇年度個體財務報告估列金額並無差異，並全數以現金發放，相關資訊可至公開資訊觀測站查詢。

(廿四)營業外收入及支出

1.利息收入

	111年度	110年度
銀行存款利息收入	\$ 20,696	2,618

2.其他收入

	111年度	110年度
租金收入	\$ 144,537	136,608
股利收入	667,761	200,467
補助款收入	15,002	14,900
	\$ 827,300	351,975

3.其他利益及損失

	111年度	110年度
處分不動產、廠房及設備利益(損失)	\$ 1,582	(2,786)
處分投資利益(附註六(七))	-	1,979,741
外幣兌換利益(損失)淨額	(470,750)	22,002
透過損益按公允價值衡量之金融資產(負債)淨利益(損失)	(149,403)	85,280
其他	32,075	18,878
	\$ (586,496)	2,103,115

4.財務成本

	111年度	110年度
借款等利息費用	\$ (540,450)	(356,522)
租賃負債	(12,618)	(14,672)
	\$ (553,068)	(371,194)

(廿五)金融工具

1.金融工具之種類

(1)金融資產

	111.12.31	110.12.31
透過損益按公允價值衡量之金融資產	\$ 9,010	7,618
透過其他綜合損益按公允價值衡量之金融資產	8,182,595	15,253,712
以攤銷後成本衡量之金融資產：		
現金及約當現金	1,442,156	794,594
應收票據及帳款及其他應收款(含關係人)	21,709,875	20,231,933
其他金融資產—非流動	71,959	276,900
小計	23,223,990	21,303,427
合計	\$ 31,415,595	36,564,757

(2)金融負債

	111.12.31	110.12.31
透過損益按公允價值衡量之金融負債	\$ 13,030	20,375
攤銷後成本衡量之金融負債：		
短期借款	1,870,000	3,417,200
應付票據及帳款及其他應付款(含關係人)	20,929,850	27,246,295
租賃負債(含一年內到期部分及關係人)	637,277	763,108
應付公司債	2,995,015	-
長期借款(含一年內到期部分)	27,499,908	21,052,602
其他非流動負債—存入保證金	12,805	30,780
小計	53,944,855	52,509,985
合計	\$ 53,957,885	52,530,360

2.公允價值

(1)非按公允價值衡量之金融工具

本公司之管理階層認為以攤銷後成本衡量之金融資產及金融負債於個體財務報告中之帳面金額趨近於其公允價值。

(2)以公允價值衡量之金融工具

本公司財務部門負責進行金融工具公允價值之評估，於必要時會藉助外部專家或往來金融機構之協助以進行公允價值之評估，並透過定期更新評價模型所需輸入值及其他任何必要之公允價值調整以確保評價結果係屬合理。

本公司透過損益按公允價值衡量之金融工具及透過其他綜合損益按公允價值衡量之金融資產係以重複性為基礎按公允價值衡量。下表係提供原始認列後以公允價值衡量之金融工具之相關分析，並以公允價值之可觀察程度分為第一至第三級。各公允價值層級定義如下：

- A.第一級：相同資產或負債於活絡市場之公開報價(未經調整)。
- B.第二級：除包含於第一級之公開報價外，資產或負債之輸入參數係直接(即價格)或間接(即由價格推導而得)可觀察。
- C.第三級：資產或負債之輸入參數非基於可觀察之市場資料(非可觀察參數)。

111.12.31				
公允價值				
	第一級	第二級	第三級	合 計
透過損益按公允價值衡量之金融資產：				
衍生性工具－遠期外匯合約	\$ -	8,276	-	8,276
衍生性工具－換匯合約	-	734	-	734
	\$ -	9,010	-	9,010
透過其他綜合損益按公允價值衡量之金融資產：				
國內上市(櫃)公司股票	\$ 8,027,425	-	-	8,027,425
未上市(櫃)公司股票	-	-	155,170	155,170
	\$ 8,027,425	-	155,170	8,182,595
透過損益按公允價值衡量之金融負債：				
衍生性工具－換匯合約	\$ -	13,030	-	13,030

110.12.31				
公允價值				
	第一級	第二級	第三級	合 計
透過損益按公允價值衡量之金融資產：				
衍生性工具－遠期外匯合約	\$ -	5,647	-	5,647
衍生性工具－換匯合約	-	1,971	-	1,971
小 計	\$ -	7,618	-	7,618
透過其他綜合損益按公允價值衡量之金融資產：				
國內上市(櫃)公司股票	\$ 15,253,712	-	-	15,253,712
透過損益按公允價值衡量之金融負債：				
衍生性工具－遠期外匯合約	\$ -	646	-	646
衍生性工具－換匯合約	-	19,729	-	19,729
	\$ -	20,375	-	20,375

3.衡量公允價值所採用之評價技術

(1)非衍生金融工具

金融工具如有活絡市場公開報價時，則以活絡市場之公開報價為公允價值。

上市(櫃)公司股票具標準條款與條件並於活絡市場交易，其公允價值係參照市場報價決定。

本公司持有之無活絡市場之未上市(櫃)股票主係以市場法估計公允價值，其判定係參考同類型公司評價、公司淨值及營運狀況評估之。另，其重大不可觀察輸入值主要為流動性折價，惟因流動性折價的可能變動不會導致重大的潛在財務影響，故不擬揭露其量化資訊。

(2) 衍生金融工具

係根據廣為市場使用者所接受之評價模型評價。遠期外匯合約及換匯合約通常係根據目前之遠期匯率評價。

4. 公允價值等級間之移轉

於民國一一一年度及一一〇年度並無任何金融資產及負債移轉公允價值層級之情形。

5. 第三等級之變動明細表

透過其他綜合損益按公允價值衡量之金融資產：

	<u>111年度</u>
期初餘額	\$ -
本期購買	155,170
期末餘額	<u>\$ 155,170</u>

(廿六) 財務風險管理

本公司因業務活動而暴露於信用風險、流動性風險及市場風險(包括匯率風險、利率風險及其他價格風險)。本附註表達本公司上述各項風險之暴險資訊、本公司衡量及管理該等風險之政策及程序及量化揭露。

本公司董事會負責發展及控管本公司之風險管理政策，風險管理政策之建置係為辨認及分析本公司所面臨之風險，及設定適當風險限額及控制，並監督風險及風險限額之遵循。風險管理政策及系統係定期覆核以反映市場情況及本公司運作之變化。

本公司管理階層依相關規範及內部控制制度對財務活動進行監督及覆核，內部稽核人員扮演監督角色，定期將覆核結果報告董事會。

1. 信用風險

信用風險係本公司因金融資產交易對方未履行合約義務而產生財務損失之風險，主要來自於現金及約當現金、衍生工具交易、應收客戶之帳款及其他應收款等金融資產，本公司金融資產之帳面金額代表最大信用暴險金額。

本公司存款及衍生性金融商品之交易對象皆為信用良好之銀行，並分別與不同銀行交易以控制暴露於每一金融機構之信用風險，故應不致產生重大信用風險。

本公司應收帳款之交易對象主係國際知名電子產業客戶，財務透明度高，本公司於民國一一一年及一一〇年十二月三十一日之應收票據及帳款總額中分別有 72%及 61%係由本公司前五大客戶組成，為降低應收帳款之信用風險，本公司已建立授信政策，依該政策針對每一客戶個別分析其信用狀況以決定其信用額度，且定期持續評估客戶財務狀況並透過保險以降低風險。

本公司僅提供財務保證予持股 100%之子公司。民國一一一年及一一〇年十二月三十一日，除對子公司外，本公司均無提供任何背書保證。

2. 流動性風險

流動性風險係本公司無法交付現金或其他金融資產以清償金融負債，未能履行相關義務之風險。本公司定期監督當期及預計中長期之資金需求，並透過維持足夠的現金及約當現金及銀行融資額度，並確保借款合同條款之遵循，以管理流動性風險。本公司於民國一一一年及一一〇年十二月三十一日未使用之借款額度分別為 29,244,422 千元及 34,066,874 千元。

下表說明本公司已約定還款期間之金融負債剩餘合約到期分析，其係依據本公司最早可能被要求還款之日期，並以未折現現金流量編製。

	合 約 現金流量	6個月 以內	6-12個月	1-2年	2-5年	超過5年
111年12月31日						
非衍生金融負債						
短期借款(浮動利率)	\$ 1,873,773	1,873,773	-	-	-	-
租賃負債	664,319	73,876	73,454	142,683	374,306	-
應付公司債(固定利率)	3,243,000	27,000	27,000	54,000	3,135,000	-
長期借款(浮動利率)	27,678,690	412,148	422,570	12,216,894	14,627,078	-

(接次頁)

(承前頁)

	合 約 現金流量	6個月 以內	6-12個月	1-2年	2-5年	超過5年
應付票據及帳款	18,695,912	18,695,912	-	-	-	-
其他應付款	2,233,938	2,233,938	-	-	-	-
存入保證金	12,805	-	286	6,309	116	6,094
	\$54,402,437	23,316,647	523,310	12,419,886	18,136,500	6,094
衍生金融工具						
遠期外匯合約：						
流出	\$ 278,203	278,203	-	-	-	-
流入	(286,479)	(286,479)	-	-	-	-
換匯合約：						
流出	4,929,096	4,929,096	-	-	-	-
流入	(4,916,800)	(4,916,800)	-	-	-	-
	\$ 4,020	4,020	-	-	-	-
110年12月31日						
非衍生金融負債						
短期借款(浮動利率)	\$ 3,419,074	3,419,074	-	-	-	-
租賃負債	802,769	72,477	65,972	147,330	432,093	84,897
長期借款(浮動利率)	21,238,642	204,841	361,342	1,905,037	18,767,422	-
應付票據及帳款	25,098,118	25,098,118	-	-	-	-
其他應付款	2,148,177	2,148,177	-	-	-	-
存入保證金	30,780	-	24,099	125	6,556	-
	\$52,737,560	30,942,687	451,413	2,052,492	19,206,071	84,897
衍生金融工具						
遠期外匯合約：						
流出	\$ 1,427,213	1,427,213	-	-	-	-
流入	(1,432,214)	(1,432,214)	-	-	-	-
換匯合約：						
流出	7,435,998	7,435,998	-	-	-	-
流入	(7,418,240)	(7,418,240)	-	-	-	-
	\$ 12,757	12,757	-	-	-	-

本公司並不預期到期日分析之現金流量發生時點會顯著提早，或實際金額會有顯著不同。

3.市場風險

市場風險係指因市場價格變動，如匯率、利率及權益工具價格變動，而影響本公司之收益或所持有金融工具價值之風險。市場風險管理之目標係管控市場風險之暴險程度在可承受範圍內，並將投資報酬最佳化。

本公司為管理市場風險，從事衍生工具交易，其運用受董事會通過之政策所規範。一般而言，本公司以採用避險操作來進行損益波動之管理。

(1)匯率風險

本公司之避險策略係以簽訂遠期外匯合約及匯率交換合約以管理已發生之銷售及採購交易所產生之淨外幣部位之匯率風險。此類衍生金融工具之使用，可協助本公司減少但仍無法完全排除外幣匯率變動造成之影響。

本公司之匯率風險主要來自於以非功能性貨幣計價之現金及約當現金、應收(付)票據及帳款(含關係人)、其他應收(付)款(含關係人)及銀行借款等，於換算時產生外幣兌換損益。本公司於報導日非以功能性貨幣計價之重大貨幣性資產與負債帳面價值及相關之敏感度分析如下：

金額單位：千元

111.12.31					
	外幣	匯率	新台幣	匯率變動幅度	損益影響(稅前)
金融資產					
美金	\$ 736,762	30.730	22,640,696	1%	226,407
金融負債					
美金	601,115	30.730	18,472,264	1%	184,723
110.12.31					
	外幣	匯率	新台幣	匯率變動幅度	損益影響(稅前)
金融資產					
美金	\$ 745,301	27.680	20,629,932	1%	206,299
金融負債					
美金	982,307	27.680	27,190,258	1%	271,903

由於本公司貨幣性項目種類繁多，故採彙整方式揭露貨幣性項目之兌換損益資訊，民國一一一年度及一一〇年度外幣兌換利益(含已實現及未實現)之揭露請詳附註六(二十四)。

(2)利率風險

本公司之銀行借款皆採浮動利率基礎。本公司因應利率變動風險之措施，係定期評估銀行及各幣別借款利率，並與往來之金融機構保持良好關係，以取得較低之融資成本，同時配合強化營運資金管理等方式，降低對銀行借款之依存度，分散利率變動之風險。

下列敏感度分析係依利率暴險而決定。對於浮動利率負債，其分析方式係假設報導日流通在外之負債餘額於整年度皆流通在外。

若利率增加或減少1%，在所有其他變數維持不變之情況下，本公司民國一一一年度及一一〇年度之稅前淨利將分別減少或增加293,699千元及244,698千元，主因係本公司之浮動利率借款所致。

(3)其他市價風險

本公司持有之國內上市(櫃)公司股票須承受權益證券市場價格變動之風險。本公司以公允價值基礎進行管理並監控投資績效。

有關持有上述國內上市(櫃)公司股票價格風險之敏感性分析，係以報導日之公允價值變動為計算基礎。若權益工具價格上升/下降5%，民國一一一年度及一一〇年度其他綜合損益金額將分別增加/減少401,371千元及762,686千元。

(廿七)資本管理

本公司基於現行營運產業特性及未來公司發展情形，並且考量外部環境變動等因素，規劃本公司未來期間所需之營運資金、資本支出、債務償還及股利支出等需求，保障本公司能繼續營運，回饋股東且同時兼顧其他利益關係人之利益，並維持最佳資本結構以長遠提升股東價值。

本公司透過定期審核負債/權益比率等，以決定最適資本。

報導日之負債權益比率如下：

	111.12.31	110.12.31
負債總額	\$ 57,088,311	55,753,461
權益	\$ 40,726,314	41,456,423
負債權益比率	140.18%	134.49%

(廿八)非現金交易之投資及籌資活動

1.本公司於民國一一一年度以租賃方式取得使用權資產之情形，請詳附註六(九)。

2.來自籌資活動之負債之調節如下表：

	111.1.1	現金流量	非現金之變動		111.12.31
			本期新增	其他	
短期借款	\$ 3,417,200	(1,547,200)	-	-	1,870,000
長期借款	21,052,602	6,461,718	-	(14,412)	27,499,908
應付公司債	-	2,994,473	-	542	2,995,015
租賃負債	763,108	(125,831)	-	-	637,277
來自籌資活動之負債總額	\$ 25,232,910	7,783,160	-	(13,870)	33,002,200

	110.1.1	現金流量	非現金之變動		110.12.31
			本期新增	其他	
短期借款	\$ 6,227,600	(2,810,400)	-	-	3,417,200
長期借款	18,244,529	2,827,924	-	(19,851)	21,052,602
租賃負債	871,553	(118,466)	10,021	-	763,108
來自籌資活動之負債總額	\$ 25,343,682	(100,942)	10,021	(19,851)	25,232,910

七、關係人交易

(一)關係人之名稱及關係

於本個體財務報告之涵蓋期間內與本公司有交易之關係人及本公司之子公司如下：

關係人名稱	與本公司之關係
Qisda Sdn. Bhd. (QLPG)	係本公司之子公司
Qisda America Corp. (QALA)	係本公司之子公司
Qisda Japan Co., Ltd. (QJTO)	係本公司之子公司
明基電通股份有限公司(明基)	係本公司之子公司
明基材料股份有限公司(明基材料)	係本公司之子公司
明基透析科技股份有限公司(明基透析)	係本公司之子公司
佳世達光電股份有限公司(佳世達光電)	係本公司之子公司
Qisda (L) Corp. (QLLB)	係本公司之子公司
Darly Venture (L) Ltd. (Darly)	係本公司之子公司
達利投資股份有限公司(達利)	係本公司之子公司
BenQ BM Holding Cayman Corp. (BBHC)	係本公司之子公司
明基生物技術(上海)有限公司(BBC)	係本公司之子公司
廣西優普醫療科技有限公司	係本公司之子公司
望誠醫療科技(成都)有限公司	係本公司之子公司
上海費爾特科技有限公司	係本公司之子公司
上海正琅醫療機械有限公司	係本公司之子公司
Qisda Vietnam Co., Ltd. (QVH)	係本公司之子公司
蘇州佳世達電通有限公司(QCSZ)	係本公司之子公司
Qisda (Hong Kong) Limited (QCHK)	係本公司之子公司
明基醫療器械(上海)有限公司(BMSH)	係本公司之子公司
佳世達電通(上海)有限公司(QCSH)	係本公司之子公司
蘇州佳世達電子有限公司(QCES)	係本公司之子公司
蘇州佳世達光電有限公司(QCOS)	係本公司之子公司
蘇州佳世達精密工業有限公司(QCPS)	係本公司之子公司
達昇能源股份有限公司(達昇能源)	係本公司之子公司
BenQ (Hong Kong) Limited (BQHK)	係本公司之子公司
BenQ Europe B.V. (BQE)	係本公司之子公司
明基亞太股份有限公司(明基亞太)	係本公司之子公司
BenQ America Corporation (BQA)	係本公司之子公司
(接次頁)	

(承前頁)

關係人名稱	與本公司之關係
BenQ Latin America Corp. (BQL)	係本公司之子公司
Mainteq Europe B.V. (MQE)	係本公司之子公司
達利貳投資股份有限公司(達利貳)	係本公司之子公司
明基智能科技(香港)有限公司(BQHK_HLD)	係本公司之子公司
時運股份有限公司(時運)	係本公司之子公司
BenQ Guru Holding Limited (GSH)	係本公司之子公司
明基三豐醫療器材股份有限公司(明基三豐)	係本公司之子公司
PT BenQ Teknologi Indonesia (BQid)	係本公司之子公司
BenQ Korea Co., Ltd. (BQkr)	係本公司之子公司
BenQ Japan Co., Ltd. (BQjp)	係本公司之子公司
BenQ Australia Pty Ltd. (BQau)	係本公司之子公司
BenQ (M.E.) FZE (BQme)	係本公司之子公司
BenQ India Private Ltd. (BQin)	係本公司之子公司
BenQ Singapore Pte Ltd. (BQsg)	係本公司之子公司
BenQ Service & Marketing (M) Sdn. Bhd (BQmy)	係本公司之子公司
BenQ (Thailand) Co., Ltd. (BQth)	係本公司之子公司
BenQVietnam Co., Ltd. (BQvn)	係本公司之子公司
明基電通有限公司(BQC)	係本公司之子公司
明基電通科技(上海)有限公司(BQls)	係本公司之子公司
生誠貿易(上海)有限公司(BQsha_EC2)	係本公司之子公司
明基智能科技(上海)有限公司(BQC_RO)	係本公司之子公司
明基逐鹿軟件(蘇州)有限公司(GSS)	係本公司之子公司
逐鹿數位股份有限公司(MRU)	係本公司之子公司
BenQ Canada Corp. (BQca)	係本公司之子公司
BenQ Mexico S. de R.L. de C.V. (BQmx)	係本公司之子公司
Joytech LLC. (Joytech)	係本公司之子公司
Vividtech LLC. (Vividtech)	係本公司之子公司
MaxGen Comercio Industrial Imp E Exp Ltda. (MaxGen)	係本公司之子公司
BenQ Service de Mexico S. de R.L. de C.V. (BQsm)	係本公司之子公司
BenQ UK Limited (BQuk)	係本公司之子公司
BenQ Deutschland GmbH (BQde)	係本公司之子公司
BenQ Iberica S.L. Unipersonal (BQib)	係本公司之子公司
BenQ Austria GmbH (BQat)	係本公司之子公司
BenQ Benelux B.V. (BQnl)	係本公司之子公司
BenQ Italy S.R.L. (BQit)	係本公司之子公司
BenQ France SAS (BQfr)	係本公司之子公司
BenQ Nordic A.B. (BQse)	係本公司之子公司
BenQ LLC. (BQru)	係本公司之子公司
BenQ BM Holding Corp. (BBM)	係本公司之子公司
達利管理顧問股份有限公司(達利管顧)	係本公司之子公司
高望投資有限公司(高望)	係本公司之子公司
聯亞國際股份有限公司(聯亞)	係本公司之子公司
怡安醫療器材股份有限公司(怡安)	係本公司之子公司
明基口腔醫材股份有限公司(明基口腔醫材)	係本公司之子公司
明基健康生活股份有限公司(明基健康)	係本公司之子公司
華鋒科技股份有限公司(華鋒)	係本公司之子公司
明基三豐醫療器材(上海)有限公司(明基三豐上海)	係本公司之子公司
康科特股份有限公司(康科特)	係本公司之子公司
怡安醫療器械貿易(蘇州)有限公司(蘇州怡安)	係本公司之子公司

(接次頁)

(承前頁)

關係人名稱	與本公司之關係
虹韻國際貿易股份有限公司(虹韻)	係本公司之子公司
明悅智醫股份有限公司(明悅智醫)	係本公司之子公司
合躍生活事業廣場股份有限公司(合躍)	係本公司之子公司
BenQ Materials (L) Co. (BMLB)	係本公司之子公司
聯和醫療器材股份有限公司(聯和醫材)	係本公司之子公司
蘇州聯和醫材有限公司	係本公司之子公司
勁捷生物科技股份有限公司(勁捷)	係本公司之子公司
碩晨生醫股份有限公司(碩晨)	係本公司之子公司(註一)
明基材料有限公司(BMS)	係本公司之子公司
達信醫療科技(蘇州)有限公司(DTB)	係本公司之子公司
明基材醫療科技(蘇州)有限公司	係本公司之子公司
明基材料(蕪湖)有限公司	係本公司之子公司
南京明基醫院有限公司 (NMH)	係本公司之子公司
蘇州明基醫院有限公司 (SMH)	係本公司之子公司
明基(南京)醫院管理諮詢有限公司(NMHC)	係本公司之子公司
明基醫務管理顧問股份有限公司(BHCC)	係本公司之子公司
蘇州明基投資有限公司(BIC)	係本公司之子公司
拍檔科技股份有限公司(拍檔)	係本公司之子公司
Partner-Tech Europe GmbH (PTE)	係本公司之子公司
Partner Tech Middle East FZCO (PTME)	係本公司之子公司
Partner Tech North Africa (PTNA)	係本公司之子公司
Partner Tech France (PTF)	係本公司之子公司
Partner Tech UK Corp., Ltd. (PTUK)	係本公司之子公司
P&J Investment Holding Co., Ltd. (B.V.I.)	係本公司之子公司
P&S Investment Holding Co., Ltd. (B.V.I.)	係本公司之子公司
拍檔電子科技(上海)有限公司(PTCM)	係本公司之子公司
Partner Tech USA Inc. (PTU)	係本公司之子公司
美麗科技股份有限公司(美麗科)	係本公司之子公司
麻吉數位股份有限公司(麻吉數位)	係本公司之子公司
Sloga Team D.o.o. (Sloga)	係本公司之子公司
Retail Solution & Sytem S.L. (RSS)	係本公司之子公司
E-POS International LLC (E-POS)	係本公司之子公司
Epoint Systems Pte. Ltd. (PTSE)	係本公司之子公司
益欣資訊股份有限公司(益欣)	係本公司之子公司
Corex (Pty) Ltd. (Corex)	係本公司之子公司
羅昇企業股份有限公司(羅昇)	係本公司之子公司
Cyber South Management Ltd.	係本公司之子公司
天津羅昇企業有限公司	係本公司之子公司
香港羅昇企業有限公司	係本公司之子公司
Bluewalker GmbH (BWA)	係本公司之子公司
資騰科技股份有限公司(資騰)	係本公司之子公司
Standard Technology Corp. (STCBVI)	係本公司之子公司
資騰國際貿易(上海)有限公司	係本公司之子公司
Proton Inc.	係本公司之子公司
Ace Tek (HK) Holding Co., Ltd.	係本公司之子公司
蘇州羅彥自動化設備有限公司	係本公司之子公司
津浩動力(天津)有限公司	係本公司之子公司
許昌羅昇智能裝備有限公司	係本公司之子公司
全昇信息技術(天津)有限公司	係本公司之子公司
友通資訊股份有限公司(友通)	係本公司之子公司

(接次頁)

(承前頁)

關係人名稱	與本公司之關係
DFI AMERICA, LLC	係本公司之子公司
DFI Co., Ltd.	係本公司之子公司
Yan Tong Technology Ltd.	係本公司之子公司
Diamond Flower Information (NL) B.V.	係本公司之子公司
Brainstorm Corporation	係本公司之子公司
東莞衍通電子資訊有限公司	係本公司之子公司
深圳衍英豪商貿有限公司	係本公司之子公司
其陽科技股份有限公司(其陽)	係本公司之子公司
WISE WAY	係本公司之子公司
AEWIN TECH INC.	係本公司之子公司
BRIGHT PROFIT	係本公司之子公司
北京其陽華夏科技有限公司	係本公司之子公司
深圳其鑫科技有限公司	係本公司之子公司
凱圖國際貿易股份有限公司(凱圖)	係本公司之子公司
K2 Medical (Thailand) Co., Ltd.	係本公司之子公司
楷圖(上海)商貿有限公司	係本公司之子公司
PT. Frismed Hoslab Indonesia	係本公司之子公司
眾福科技股份有限公司(眾福)	係本公司之子公司
Data Image (Mauritius) Corporation	係本公司之子公司
眾福科技(蘇州)有限公司	係本公司之子公司
鈺緯科技開發股份有限公司(鈺緯)	係本公司之子公司
DIVA Laborateries GmbH	係本公司之子公司
DIVA Laborateries U.S.,LLC	係本公司之子公司
全方位數位影像開發股份有限公司	係本公司之子公司
Diva Capital Inc.	係本公司之子公司
Diva Holding Inc.	係本公司之子公司
蘇州鈺緯醫療器械有限公司	係本公司之子公司
合眾專訊系統及顧問(香港)有限公司(合眾)	係本公司之子公司
合眾智能科技有限公司	係本公司之子公司
勝品電通股份有限公司(勝品)	係本公司之子公司
泰勝電子股份有限公司	係本公司之子公司
Messoa Technologies Inc.	係本公司之子公司
邁達特數位股份有限公司(邁達特)	係本公司之子公司
啟迪國際資訊股份有限公司	係本公司之子公司
聚上雲整合股份有限公司	係本公司之子公司
前進國際股份有限公司(前進國際)	係本公司之子公司(註一)
典通股份有限公司(典通)	係本公司之子公司
仁資專業服務有限公司	係本公司之子公司
浚鴻數據開發股份有限公司	係本公司之子公司
國韶實業股份有限公司	係本公司之子公司
泰爾生技股份有限公司	係本公司之子公司
醫強科技股份有限公司	係本公司之子公司
矽瑪科技股份有限公司(矽碼)	係本公司之子公司
Aspire Asia Inc.	係本公司之子公司
Simula Technology Corp.	係本公司之子公司
同星科技股份有限公司	係本公司之子公司
矽瑪企業(香港)有限公司	係本公司之子公司
Aspire Electronics Corp.	係本公司之子公司
無錫光雲通信科技有限公司	係本公司之子公司
葳統科技(深圳)有限公司	係本公司之子公司

(接次頁)

(承前頁)

關係人名稱	與本公司之關係
明泰科技股份有限公司(明泰)	係本公司之子公司
Alpha Holdings Inc. (Alpha Holdings)	係本公司之子公司
Alpha Solutions Co.,Ltd.(Alpha Solutions)	係本公司之子公司
Alpha Networks Inc. (Alpha USA)	係本公司之子公司
Alpha Technical Services Inc.(ATS)	係本公司之子公司
Alpha Networks (Hong Kong) Limited (Alpha HK)	係本公司之子公司
Alpha Networks Vietnam Company Limited	係本公司之子公司
盈泰投資股份有限公司(盈泰投資)	係本公司之子公司
仲琦科技股份有限公司(仲琦科技)	係本公司之子公司
D-Link Asia Investment Pte,Ltd.(D-Link Asia)	係本公司之子公司
東莞明冠電子有限公司(東莞明冠)	係本公司之子公司
明瑞電子(成都)有限公司	係本公司之子公司
東莞明瑞電子有限公司	係本公司之子公司
明泰電子科技(常熟)有限公司(明泰常熟)	係本公司之子公司
仲琦科技(薩摩亞)有限公司(仲琦薩摩亞)	係本公司之子公司
互動國際數位(股)公司(互動國際)	係本公司之子公司
仲琦科技(荷蘭)有限公司(仲琦荷蘭)	係本公司之子公司
仲琦科技(美洲)有限公司(仲琦美洲)	係本公司之子公司
創基科技股份有限公司(創基科技)	係本公司之子公司
仲琦科技(越南)有限公司(仲琦越南)	係本公司之子公司
仲琦科技(蘇州工業園區)有限公司(仲琦蘇州)	係本公司之子公司
杰琦貿易(蘇州)有限公司(杰琦貿易)	係本公司之子公司
華琦通訊設備(上海)有限公司(華琦通訊)	係本公司之子公司
辰隆科技股份有限公司(辰隆科技)	係本公司之子公司
艾普勒科技股份有限公司(艾普勒科技)	係本公司之子公司
友達光電股份有限公司(友達)	原係本公司之關聯企業，自民國一一〇年五月十二日起，非為本公司之關聯企業。友達自民國一一〇年一月起，為對本公司採用權益法評價之法人董事
達方電子股份有限公司(達方)	係本公司之關聯企業
視陽光學股份有限公司(視陽)	係本公司之關聯企業
杏合生醫股份有限公司(杏合)	係本公司之關聯企業
南京銀廈健康產業發展有限公司	係本公司之關聯企業
達運精密工業股份有限公司(達運)	係友達之子公司
友達光電(昆山)有限公司(AUKS)	係友達之子公司
a.u. Vista Inc. (AUVI)	係友達之子公司
友達光電(蘇州)有限公司(AUSZ)	係友達之子公司
AU Optronics (Slovakia) s.r.o. (AUSK)	係友達之子公司
友達晶材股份有限公司	係友達之子公司
達擎股份有限公司(達擎)	係友達之子公司
達瑞創新股份有限公司	係達方之子公司
太宇科技股份有限公司	係達方之子公司
詠業科技股份有限公司	係達方之子公司
財團法人明基文教基金會	係本公司之實質關係人

(註一)原係本公司之關聯企業，自民國一一〇年度起，為本公司之子公司。

(二)與關係人間之重大交易事項

1.營業收入

本公司對關係人之重大銷售金額如下：

	111年度	110年度
子公司：		
QALA	\$ 23,684,932	24,548,118
明基	5,286,599	6,258,208
QJTO	2,856,971	2,827,402
其他子公司	1,255,815	1,157,273
	<u>33,084,317</u>	<u>34,791,001</u>
關聯企業	3,095	2,305,741
對本公司具重大影響力者：		
友達	3,923,712	4,372,337
AUSZ	1,223,152	1,247,244
其他	334,573	221,539
	<u>5,481,437</u>	<u>5,841,120</u>
	\$ 38,568,849	42,937,862

本公司銷貨予上述關係人之交易價格，與一般銷售尚無顯著不同，另授信期間約為30~120天，與一般交易並無重大差異。

本公司於民國一一一年度及一一〇年度以先出售原料及半成品予子公司代為加工，再購回成品轉售本公司之客戶的方式，對前述公司合計銷貨金額分別為14,324,438千元及20,616,259千元，此項交易本公司不以進銷貨處理，已於財務報表上沖銷原認列之銷貨收入及成本。

2.進貨

本公司向關係人進貨金額如下：

	111年度	110年度
子公司：		
QCSZ	\$ 70,821,473	78,724,562
QCOS	18,096,303	14,536,303
其他子公司	1,346,939	1,635,823
	<u>90,264,715</u>	<u>94,896,688</u>
關聯企業	8,546	7,126
	\$ 90,273,261	94,903,814

本公司向上述關係人之進貨價格與向一般廠商之進貨價格無顯著不同，其付款期限為30~120天與一般廠商並無重大差異。

3.租賃

本公司出租辦公室及廠房予子公司及關聯企業，民國一一一年度及一一〇年度出租予子公司之租金收入分別為109,656千元及90,316千元；出租予關聯企業之租金收入分別為3,332千元及4,665千元，列於營業外收入及支出—其他收入項下，相關收入尚未收取部分，列於其他應收款—關係人項下。

本公司向友達承租廠房，租金係參考鄰近地區租金行情並於每月支付。本公司於民國一一〇年度新增之使用權資產為10,021千元。於民國一一一年度及一一〇年度認列利息支出為81千元及49千元，截至民國一一一年及一一〇年十二月三十一日止租賃負債餘額分別為4,621千元及9,608千元。

4.維修服務

本公司之子公司協助本公司提供當地客戶之產品售後服務，而後依實際發生金額向本公司收取此相關維修服務費用，民國一一一年度及一一〇年度實際發生之售後服務費用金額分別為13,794千元及739千元，列於營業成本項下，相關應付款項尚未支付部分，列於其他應付款—關係人項下。

5.捐贈

民國一一一年度及一一〇年度本公司捐贈予實質關係人財團法人明基友達文教基金會之金額分別為10,000千元及6,000千元。

6. 財產交易

本公司於民國一一〇年度出售機器設備予子公司之金額為22,600千元。

7. 保證

截至民國一一一年及一一〇年十二月三十一日止，本公司為子公司申請外匯授信額度而提供擔保之金額分別為3,257,380千元及2,934,080千元。

8. 應收關係人款項

本公司應收關係人款項明細如下：

帳列項目	關係人類別	111.12.31	110.12.31
應收帳款	子公司：		
	QALA	\$ 8,843,188	5,538,535
	明基	609,277	2,524,742
	QJTO	987,993	991,853
	QCSZ	-	879,741
	其他子公司	210,784	735,919
		<u>10,651,242</u>	<u>10,670,790</u>
	關聯企業	1,680	1,252
	對本公司具重大影響力者：		
	友達	395,800	1,281,698
	AUSZ	405,225	707,652
	其他	120,590	141,125
		<u>921,615</u>	<u>2,130,475</u>
		\$ 11,574,537	12,802,517
其他應收款	子公司	\$ 10,007	4,179

9. 應付關係人款項

本公司應付關係人款項明細如下：

帳列項目	關係人類別	111.12.31	110.12.31
應付帳款	子公司：		
	QCSZ	\$ 12,808,684	18,224,092
	QCES	924,774	1,376,443
	QCOS	3,725,595	3,567,730
	其他子公司	357,164	411,887
	關聯企業	9,154	9,200
		<u>17,825,371</u>	<u>23,589,352</u>
	對本公司具重大影響力者：		
	友達	102	440
		<u>102</u>	<u>440</u>
		\$ 17,825,473	23,589,792
其他應付款	子公司	\$ -	725

(三) 主要管理人員報酬

	111年度	110年度
短期員工福利	\$ 190,430	291,333
退職後福利	1,152	1,071
	\$ 191,582	292,404

八、質押之資產

本公司提供質押擔保之資產帳面價值明細如下：

資產名稱	質押擔保標的	111.12.31	110.12.31
土地、房屋及建築物	銀行借款擔保	\$ 1,234,810	1,214,152
其他金融資產(銀行定期存款)	境外資金回台運用限制	31,965	236,906
		\$ 1,266,775	1,451,058

九、重大或有負債及未認列之合約承諾

除附註七所述外，本公司尚有下列或有負債及未認列之合約承諾：

(一)重大未認列之合約承諾：

	111.12.31	110.12.31
已開立而尚未使用之信用狀	\$ 215,110	138,400

(二)或有負債：

加拿大若干直接及間接消費者以本公司及子公司BQA涉嫌參與ODD (Optical Disk Drive)產品定價協議，違反加拿大反托拉斯法為由，於民國一〇一年一月提起損害賠償集體訴訟，本公司已與原告協議和解，其最終結果尚待法院正式核准。

十、重大之災害損失：無。

十一、重大之期後事項：無。

十二、其他

本公司員工福利、折舊及攤銷費用功能別彙總如下：

功 能 別 性 質 別	111年度			110年度		
	屬於營業 成本者	屬於營業 費用者	合 計	屬於營業 成本者	屬於營業 費用者	合 計
員工福利費用						
薪資費用	592,984	2,858,051	3,451,035	559,173	2,636,210	3,195,383
勞健保費用	36,615	157,179	193,794	34,519	145,855	180,374
退休金費用	18,314	81,690	100,004	14,791	80,110	94,901
董事酬金	-	39,261	39,261	-	79,584	79,584
其他員工福利費用	47,223	158,992	206,215	50,486	158,877	209,363
折舊費用	82,539	199,020	281,559	50,263	185,157	235,420
攤銷費用	40,045	24,913	64,958	11,471	21,367	32,838

	111年度	110年度
員工人數	1,773	1,750
未兼任員工之董事人數	6	6
平均員工福利費用	\$ 2,236	2,110
平均員工薪資費用	\$ 1,953	1,832
平均員工薪資費用調整情形	6.60%	13.72%
監察人酬金	\$ -	-

本公司薪資報酬政策(包括董事、經理人及員工)資訊如下：

(一)董事：

1.本公司董事之報酬由董事會依公司章程之授權，依董事對公司營運參與程度及貢獻價值，並參酌國內外同業水準所訂定之「董事及功能性委員會委員薪酬辦法」規定發放。另，如公司有盈餘時，由董事會依公司章程之規

定，決議董事酬勞金額。

2.本公司董事之報酬，係依公司章程及薪酬辦法規定辦理，交由薪資報酬委員會審核並經董事會決議通過。

(二)經理人：

本公司經理人之報酬，係依本公司人事規章辦理，並參考同業通常水準、個人表現、公司經營績效後，交由薪資報酬委員會審核並經董事會決議通過。

(三)員工：

1.本公司提供多元且具競爭力的整體薪酬與職涯發展機會，員工薪酬除了基本薪資（含本薪、伙食津貼等）外，另因應不同之工作性質與獎勵目的，而有各項津貼與獎金設計，如工作津貼、職務加給、績效獎金、激勵獎金以及盈餘分配之員工酬勞等。

2.本公司每年定期參與國際性市場薪資調查，依據各職務薪資市場水準與個人績效表現進行調薪，確保市場競爭力。在提升公司整體營運、團隊與個人績效表現之前提下，依據不同職務彈性設計各項短期或長期獎勵激勵方案，與員工共享公司獲利盈餘，以達人才吸引、留置、激勵與計畫性培育優質人才之目的。

3.員工薪資及獎金依本公司人事規章辦理；員工酬勞依公司章程之規定，經董事會決議行之，並報告於股東會。

十三、附註揭露事項

(一)重大交易事項相關資訊

1.資金貸與他人：請詳附表一。

2.為他人背書保證：請詳附表二。

3.期末持有有價證券情形(不包含投資子公司、關聯企業及合資權益部分)：請詳附表三。

4.累積買進或賣出同一有價證券之金額達新台幣三億元或實收資本額百分之二十以上：請詳附表四。

5.取得不動產之金額達新台幣三億元或實收資本額百分之二十以上：請詳附表五。

6.處分不動產之金額達新台幣三億元或實收資本額百分之二十以上：請詳附表六。

7.與關係人進、銷貨之金額達新台幣一億元或實收資本額百分之二十以上者：請詳附表七。

8.應收關係人款項達新台幣一億元或實收資本額百分之二十以上：請詳附表八。

9.從事衍生工具交易：請詳附註六(二)。

(二)轉投資事業相關資訊：請詳附表九。

(三)大陸投資資訊：請詳附表十。

(四)主要股東資訊：

單位：股

主要股東名稱	股份	持有股數	持股比例
友達光電股份有限公司		335,230,510	17.04%

十四、部門資訊

請詳民國一一一年度合併財務報告。

佳世達科技股份有限公司

負責人 陳其宏



Qisda
Qisda.com