



股票代號：2352
查詢本年報之網址：
www.Qisda.com
mops.twse.com.tw

佳世達科技股份有限公司 2020年報

1	致股東報告書
3	公司簡介
5	公司治理報告
37	募資情形
42	營運概況
50	財務概況
55	財務狀況及財務績效之檢討分析與風險事項
63	特別記載事項
75	附錄一 最近年度合併財務報告暨會計師查核報告
172	附錄二 最近年度個體財務報告暨會計師查核報告

公司發言人

姓名： 洪秋金
職稱： 財務長
公司代理發言人
姓名： 王立善
職稱： 投資處長
電話： (03)359-8800
電子郵件信箱：investor@Qisda.com

總公司及工廠

總公司： 桃園市龜山區山鶯路 157 號
公司網址：www.Qisda.com
桃園廠： 桃園市龜山區山鶯路 157 號
雙星廠： 桃園市龜山區山鶯路 159 號 1、5、7 樓
雙星二廠： 桃園市龜山區山鶯路 159 號 4 樓
雙星三廠： 桃園市龜山區山鶯路 159 號 6 樓
電話： (03) 359-8800
台北事業區： 台北市內湖區基湖路 18 號
電話： (02) 2799-8800
新竹分公司： 新竹市科學工業園區力行路 23 號 5 樓
電話： (03) 611-8800

股票過戶機構

名稱： 台新國際商業銀行股份有限公司股務代理部
地址： 台北市建國北路一段 96 號 B1
網址：<http://www.taishinbank.com.tw>
電話： (02) 2504-8125

最近年度財務報告簽證會計師

會計師姓名： 唐慈杰、張惠貞
事務所名稱： 安侯建業聯合會計師事務所
地址： 台北市信義路 5 段 7 號 68 樓
網址：<http://www.kpmg.com.tw>
電話： (02) 8101-6666

海外有價證券掛牌買賣資訊

海外存託憑證
交易場所名稱： 盧森堡證券交易所
查詢資訊方式： 本公司網址：www.Qisda.com 投資人園地

致股東報告書

各位股東女士、先生：

2020年，佳世達的合併營收為新台幣1,917億元，合併營業利益新台幣66億元，合併稅後盈餘新台幣64億元，其中歸屬於母公司業主之淨利為新台幣50億元，每股稅後盈餘新台幣2.54元。

佳世達近年來積極轉型，以集團資源平台為核心，集結隱形冠軍共組聯合艦隊，此理念獲得國內多家上市櫃企業認同而加入，因此在新冠疫情衝擊、產業變化快速、全球貿易戰升溫等不確定因素中，佳世達合併營收仍能連續第三年創下歷史新高，高附加價值新事業營收比例更已達到28%，持續朝過半目標邁進。2020年，我們在四大營運方針均致力擴大事業版圖：

- 一、優化現有事業經營：兩大主要產品線為顯示器及投影機，持續獲得穩定的成果與領導地位。顯示器表現優於整體產業，排名全球第二，持續朝高階、高單價、專業顯示器及醫療顯示器發展。投影機維持全球領先地位，在DLP投影機領域排名第一，也是國內唯一同時具有DLP、LCD兩大投影技術的製造商。
- 二、快速擴大醫療事業：2020年，佳世達在醫療領域穩健擴張，蘇州、南京兩家醫院營運健康，蘇州明基醫院取得JCI國際醫療認證，醫院管理接軌國際高標準，疫情下更凸顯守護當地居民健康的重要性。醫療器材與通路擴展方面，109年透析事業完成國詔實業、醫強科技及印尼Frismed的投資案，打造從透析器、透析液及消毒液的製造及通路一條龍服務；自研自製的可攜式超音波持續拓展床邊照護市場；同時拓展數位牙科布局，深耕聽力通路，滿足全球高齡化及大健康需求。
- 三、加速解決方案開發：佳世達完善IT（資訊技術）和營運技術（OT）布局，朝全方位軟硬體服務系統整合供應商方向發展，2020年智慧解決方案合併營收達到250億元。佳世達持續服務六大智慧垂直市場，滿足疫情下無接觸、雲端轉型等需求，與成大合作打造校園安全作業中心，以聯護管理系統守護智慧長照需求，更協助連鎖店打造符合決策全景視野的總部管理平台。
- 四、布局5G網通事業：看好網路通訊在未來科技生活益顯重要，2020年提高明泰持股，藉由明泰、仲琦、互動等子公司，打造融合有線無線網路的全方位寬頻服務。

展望2021年，經濟環境雖有中美貿易與新冠肺炎等不確定性因素，卻也帶來提升自動化、加速數位轉型等長期機會，佳世達將繼續聚焦四大營運方向，期盼更上層樓，為公司創造長期價值。計畫如下：

- 一、優化現有事業經營：顯示器與投影機均將持續鞏固全球領先地位，產品朝向高階、高解析度與高價值應用布局。
- 二、快速擴大醫療事業：明基醫院持續以打造中國第一的民營醫院為目標，醫療器材事業以布局通路為優先，尤以亞洲及新興國家為重點區域，同時發展自主產品技術如超音波、血液透析儀、口掃機等，專注在智慧醫療、健康防疫、樂活美學三大領域發展產品與服務，並持續透過雙贏併購或策略合作模式，擴大醫療產業結盟。
- 三、加速解決方案開發：持續橫向整合智能事業內部技術與通路，以符合不同垂直市場需求，更積極整合已投資的友通、拍檔等發揮綜效，串聯聚碩在IT領域、羅昇在OT領域的國際一線代理品牌，例如Cisco、Citrix、DELL（EMC）、IBM、Oracle、Redhat、SAP、Vmware等全球知名品牌，為客戶提供最佳的智慧解決方案，協助客戶數位轉型、並滿足雲端與資安防護等需求。
- 四、布局5G網通事業：以聯網為核心提供客戶需要的產品及服務，積極擴大5G企業專網布局，打造無縫接軌且快速的全方位寬頻服務。

佳世達以創新與技術發展，維持競爭優勢，每年在產品創新與研發上，平均投入約占營業額2%~3%的費用，累積至目前擁有各國專利共1,140件。

佳世達也致力於企業的永續經營，2020年在經濟、環境和社會等永續性指標，均維持資訊高度透明，不僅首度獲得永續能源研究基金會頒發「2020台灣企業永續獎」之「台灣十大永續典範企業獎」的肯定，連續兩年榮獲「企業永續報告書白金獎」，更獲得「創新成長」及「創意溝通」兩項卓越案例獎，自2012年以來在企業永續領域累積獲獎數已達20座，足見佳世達在落實經濟、環境和社會等永續發展上之不遺餘力。

感謝各位股東長期以來給予公司的支持與鼓勵，本公司經營團隊及全體員工將繼續努力，為公司及股東爭取最大利益。

敬祝您身體健康，萬事如意！

董事長 陳其宏



總經理 陳其宏



公司簡介

壹、設立日期：1984年4月21日

貳、公司沿革

- 1984年 4月 公司設立。登記資本額新台幣(以下同)140,000 仟元，實收資本額為 35,000 仟元。
- 1993年 4月 大陸蘇州明基子公司成立。
- 11月 於桃園龜山設立本公司總部及生產基地。
- 1996年 7月 公司股票正式於台灣證券交易所掛牌上市。
- 11月 發行海外第一次可轉換公司債美金 110,000 仟元。
- 1998年 1月 明基蘇州科技園區奠基。
- 12月 發行國內第一次無擔保公司債 2,000,000 仟元。
- 2000年 6月 發行國內第一次無擔保轉換公司債 4,000,000 仟元。
- 2001年 2月 發行海外第二次可轉換公司債美金 175,000 仟元。
- 2002年 1月 創立自有品牌 BenQ，公司英文名稱變更為 BenQ Corporation。
- 5月 董事會推選李焜耀先生為董事長。
- 6月 桃園龜山雙星新廠正式啟用。
- 2003年 2月 與 Philips 成立飛利浦明基合資公司。
- 2004年 1月 合併本公司 100%子公司達宙通訊系統股份有限公司。
- 2005年 6月 發行國內第一次無擔保公司債 4,000,000 仟元。
- 南京明基醫院開工興建。
- 10月 BenQ 品牌價值晉身十大台灣國際品牌第四名。
- 與西門子手機部門的合併正式生效，BenQ Mobile 行動通訊公司開始運作。
- 12月 發行海外存託憑證 150,000 仟股。
- 2006年 1月 BenQ-Siemens 首款雙品牌手機產品上市。
- 4月 與建興電子科技進行光儲存產品製造整合。
- 董事會決議停止對 BenQ Mobile 增資。
- 11月 BenQ 獲選為中國消費電子產業領先品牌 TOP 10，名列中國最具影響力品牌之列。
- 2007年 1月 發行國內第一次無擔保可交換公司債 4,500,000 仟元。
- 6月 股東會通過進行品牌分割、減資彌補虧損及公司更名。
- 7月 公司名稱由明基電通變更為佳世達科技。
- 9月 公司進行減資。
- 公司於台灣證券交易所掛牌上市股票簡稱更名為佳世達 (2352)。
- 2008年 4月 私募普通股增資新台幣 5,000,000 仟元。
- 5月 南京明基醫院正式開業。
- 6月 股東會決議設置獨立董事及審計委員會。
- 2009年 7月 蘇州明基醫院開工興建。
- 2011年 8月 董事會決議設置薪資報酬委員會。
- 10月 BenQ 連續三年榮獲中國最佳人力資源典範企業並獲得最佳薪酬與績效管理典範獎。
- 南京明基醫院經江蘇省衛生廳認定為三級醫院。
- 2012年 9月 獲選經濟部工業局 2012 CSR 報告書優質案例企業。
- 11月 榮獲 2012 Taiwan CSR Awards 台灣企業永續報告獎製造業銅獎。
- 2013年 5月 蘇州明基醫院正式開業。
- 10月 明基醫院榮獲 2012 年中國民營醫院競爭力 100 強排名第七。
- 11月 榮獲 2013 Taiwan CSR Awards 台灣企業永續報告獎製造業 Top 50 優等獎及最佳氣候領袖楷模獎。
- 12月 獲選經濟部工業局 2013 CSR 報告書優質案例企業。
- 2014年 11月 榮獲「2014 台灣企業永續獎」之台灣 Top 50 企業永續報告獎「大型企業電腦相關製造業」銀獎。

- 2015年 4月 榮獲台灣證券交易所第一屆公司治理評鑑系統前 5%。
5月 榮獲 2015 遠見雜誌企業永續獎環境友善組首獎。
- 2016年 5月 榮獲 2016 遠見雜誌企業社會責任獎電子科技組楷模獎。
11月 榮獲「2016 台灣企業永續獎」Top 50 企業永續報告「電子資訊製造業」金獎及「最佳氣候領袖獎」。
- 2017年 4月 完成公開收購拍檔科技股份有限公司股權約 42.06%。
5月 StrategicRISK「年度最佳營運持續管理獎」。
11月 永續能源研究基金會「2017 台灣企業永續獎」之台灣 Top 50「企業永續報告金獎」及 Top50「綜合績效獎」。
11月 完成公開收購友通資訊股份有限公司股權約 36.28%。
- 2018年 1月 湯森路透(Thomson Reuters)全球百大科技領導者(Top 100 Global Technology Leaders)。
3月 CSRone 永續報告平台(CSRone Reporting)台灣 30 家標竿企業之一。
3月 參與認購明泰科技股份有限公司以私募方式辦理現金增資發行之普通股，持股比例約 18.38%。
8月 參與認購凱圖國際股份有限公司以現金增資發行之普通股，持股比例約 29.85%。
11月 參與認購眾福科技股份有限公司以私募方式辦理現金增資發行之普通股，持股比例約 28.82%。
- 2019年 4月 全台首張人機協作安全認證。
6月 2019 年 HR Asia 亞洲最佳企業雇主獎。
7月 以現金增資方式與上海坤鑫醫療科技有限公司合資設立新公司，明基生物技術(上海)有限公司，本公司持股佔比為 70%。
8月 參與認購勝品電通股份有限公司私募普通股，持股比例約 20%。
8月 參與認購聚碩科技股份有限公司私募普通股，持股比例約 35%。
9月 佳世達雙星廠續獲經濟部工業局綠色工廠認證。
10月 投資設立佳世達越南有限公司。
11月 永續能源研究基金會「台灣企業永續獎」之企業永續報告類「電子資訊製造業」白金獎及「綜合績效獎」。
11月 佳世達董事長陳其宏獲 2019「安永企業家獎」年度大獎與經營典範企業家獎。
- 2020年 3月 參與認購矽瑪科技股份有限公司私募普通股，持股比例約 37.5%。
7月 完成公開收購明泰科技股份有限公司股權約 19%。
9月 2020 年 HR Asia「亞洲最佳企業雇主獎」及「WeCare 最佳員工關懷獎」。
11月 永續能源研究基金會「台灣企業永續獎」之「台灣十大永續典範企業獎」、「企業永續報告書白金獎」、「企業永續卓越案例：創新成長獎」及「企業永續卓越案例：創意溝通獎」。
12月 佳世達董事長陳其宏獲台灣併購金鑫獎之「卓越成就獎」及國家傑出經理獎之「國家卓越成就獎」。

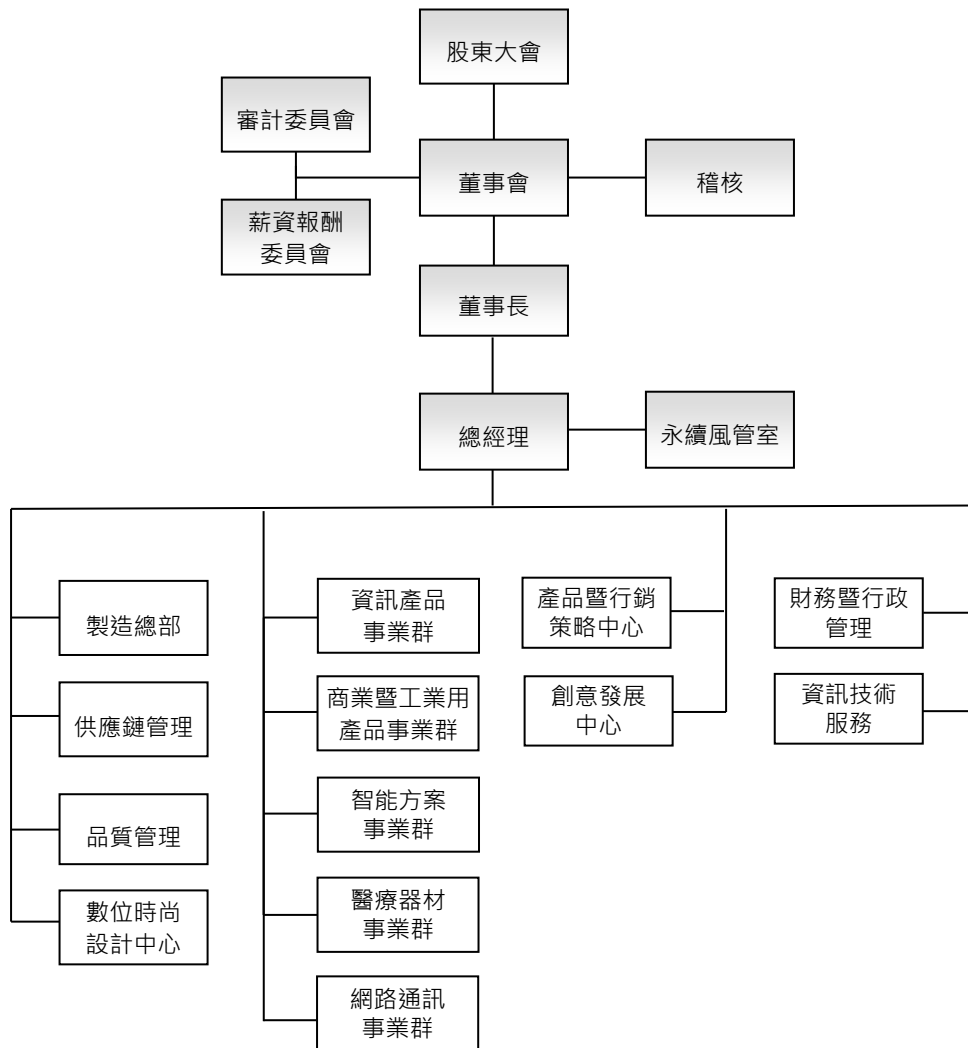
註：本公司之子公司明基材料(股)公司、明基三豐醫療器材(股)公司、拍檔科技(股)公司、友通資訊(股)公司、眾福科技(股)公司、聚碩科技(股)公司、勝品電通(股)公司、矽瑪科技(股)公司及明泰科技(股)公司之公司沿革，請參閱該公司 2020 年年報。

公司治理報告

壹、組織系統

一、組織系統圖

2021.04.26



二、各部門所營業務

部 門	主 要 職 掌
資訊產品事業群 商業暨工業用產品事業群 智能方案事業群 醫療器材事業群 網路通訊事業群	1.國內、外市場業務之開發與推廣 2.行銷計劃之建立 3. ODM/EMS 產品開發評估 4.產品之研發與新技術之導入及改善 5.產品品質系統之規劃及品質管理計劃之擬定
製造總部	1.負責各產品生產製造 2.生產製造之良率、產能計劃、效率之控管 3.生產製造資源之協調並完成出貨目標 4.貫徹品質管理系統，確保產品品質，符合客戶的需求
供應鏈管理	1.全球運籌規劃及管理 2.策略採購規劃及管理 3.供應鏈垂直整合的整體規劃與執行
品質管理	1.推動產品品質管理監督與品質策略規劃執行 2.推動企業永續經營、環保綠能、及持續改善活動 3.提供研發單位量測分析與安規認證申請 4.提供產品客戶售後服務事項
數位時尚設計中心	1.產品造形與機能設計 2.人機界面設計 3.視覺傳達設計 4.使用者研究與設計之趨勢分析
產品暨行銷策略中心	1.事業組合策略之分析與規畫 2.協助各事業群擬定事業競爭策略與商業設計 3.協助各事業群進行 STP 規畫與建立產品組合 4.協助各事業群引進設計思考
創意發展中心	1.收集最新材料、技術、產品資訊、提供公司產品開發技術訊息 2.整合公司新技術、提升事業單位產品開發能力 3.尋求內外部資源、解決公司內部重大技術問題
財務暨行政管理 (財務/人力資源/法務/專利工程/投資)	1.會計制度、帳務稅務處理分析與規劃 2.財務資金取得、運用與調度等相關事項 3.運用各項財務報表數據提供經營方向 4.股票發行、股務、稅務等相關業務 5.人力規劃、招募、任用、考核、升遷等人事制度之建立與管理 6.薪酬制度、出差外派、保險、福利事項之規劃設計與管理 7.教育訓練與人才培育之規劃、制度建立與執行 8.企業文化及員工關係等業務之規劃與推動執行 9.綜理各項合約之擬訂、審核及提供與業務有關之法務諮詢服務 10.國內外之專利著作權商標、技術授權等智慧財產相關業務 11.綜理法律事務 12.協助各事業群擬定投資雷達圖 13.根據投資雷達圖尋找投資標的及投資策略 14.協助各事業群訂定擬定投資方案 15.規劃盡職調查範圍及彙總盡職調查結果
資訊技術服務	1.MIS 系統管理 2.OA 設備之申請與維護 3.自動化監控系統的架設
永續風管室	1.企業永續發展規劃及推動 2.環保工安衛生規劃及推動 3.企業風險管理規劃及推動 4.集團保險事務規劃及推動
稽核	檢查及覆核內部控制制度之缺失及衡量營運之效果及效率

貳、董事、總經理、副總經理、協理、各部門及分支機構主管資料

一、董事資料

停止過戶日：2021.04.26；單位：股

職稱	國籍或註冊地	姓名	性別	選(就)任日期	任期	初次選任日期	選任時持有股份		現在持有股數		配偶、未成年子女現在持有股份		利用他人名義持有股份		主要經(學)歷	目前兼任本公司及其他公司之職務(註2)	具配偶或二親等以內關係之其他主管、董事或監察人			備註(註4)
							股數	持股比率	股數	持股比率	股數	持股比率	股數	持股比率			職稱	姓名	關係	
榮譽董事長	中華民國	李焜耀	男	2020.06.19	3	1993.02.16	9,719,540	0.49%	9,719,540	0.49%	0	0.00%	註1	註1	瑞士 IMD 企管碩士 台灣大學電機工程系 友達光電股份有限公司董事長 佳世達科技股份有限公司董事長	友達光電董事 達方電子董事 明基文教基金會董事長 註2	無	無	無	本公司由董事長兼任總經理一職，可對外代表公司並有效統籌管理經營團隊，以有效執行投資併購的模式，帶領佳世達價值轉型，快速強化醫療事業，加速解決方案開發，並積極擴大 5G 網通事業布局，發揮轉型綜效。同時為強化董事會獨立性與監督職能，本公司董事會成員設有三位獨立董事，且三分之二董事不具員工或經理人身分，以健全董事會運作，符合公司治理原則。
董事長	中華民國	陳其宏	男	2020.06.19	3	2014.01.01	309,919	0.02%	409,123	0.02%	0	0.00%	0	0.00%	政治大學科技管理班 美國Thunderbird國際企業管理碩士 成功大學電機工程系 明基電通產品技術中心總經理	佳世達科技總經理 達方電子董事 明基文教基金會董事 註2	無	無	無	
董事	中華民國	友達光電股份有限公司	-	2020.06.19	3	2005.05.18	335,230,510	17.04%	335,230,510	17.04%	0	0.00%	0	0.00%	Heriot-Watt 企業管理碩士 友達光電總經理	友達光電董事長暨執行長 達運精密工業董事 佳世達科技董事 康利投資董事長 隆利投資董事長 友達光電(納閩)董事 友達光電(新加坡)執行董事 友達光電(廈門)董事長 友達光電(蘇州)董事長 友達光電(上海)董事長 友達光電(昆山)董事長 財團法人友達永續基金會董事長	無	無	無	
	中華民國	代表人：彭双浪	男	2020.06.19	3	2010.06.18	9,164	0.00%	9,164	0.00%	65,032	0.00%	0	0.00%				無	無	無
董事	中華民國	財團法人明基文教基金會	-	2020.06.19	3	2011.06.24	608,083	0.03%	608,083	0.03%	0	0.00%	0	0.00%	北京清大 EMBA 格林威治大學 MBA Qisda 全球供應鏈總經理	佳世達科技資深副總經理 明基文教基金會董事(註3) 註2	無	無	無	
	中華民國	代表人：黃漢州	男	2020.06.19	3	2017.06.22	240,952	0.01%	267,009	0.01%	686	0.00%	0	0.00%	BenQ China 營運長 BenQ 全球製造副總		無	無	無	

職稱	國籍或註冊地	姓名	性別	選(就)任日期	任期	初次選任日期	選任時持有股份		現在持有股數		配偶、未成年子女現在持有股份		利用他人名義持有股份		主要經(學)歷	目前兼任本公司及其他公司之職務(註2)	具配偶或二親等以內關係之其他主管、董事或監察人			備註(註4)
							股數	持股比率	股數	持股比率	股數	持股比率	股數	持股比率			職稱	姓名	關係	
獨立董事	中華民國	范成炬	男	2020.06.19	3	2011.06.24	0	0.00%	0	0.00%	0	0.00%	0	0.00%	台灣大學電機系 普訊創投總經理 台灣微軟總裁 倫飛電腦副總經理 惠普科技副總經理	瑜軒董事長 緯創軟體獨立董事 貝登堡國際董事 貝登堡智能董事	無	無	無	
獨立董事	中華民國	顏漏有		2020.06.19	3	2020.06.19	0	0.00%	0	0.00%	0	0.00%	0	0.00%	國立政治大學會計碩士 勤業管理顧問股份有限公司總經理 華鴻創投集團總經理 德勤中國華永會計師事務所有限公司主管合夥人 創業者共創平台基金會董事長	中華電信獨立董事 信義房屋獨立董事 中華電視法人代表董事 阿里巴巴台灣創業者基金董事	無	無	無	
獨立董事	中華民國	徐爵民		2020.06.19	3	2020.06.19	0	0.00%	0	0.00%	0	0.00%	0	0.00%	美國加州柏克萊大學電機工程與電腦科學系博士 中華民國科技部部長 財團法人工業技術研究院院長 清華大學電機資訊學院院長 清華大學榮譽退休教授	聯華電子獨立董事 晶祈生技董事 究心公益科技董事 Modern Classic Limited 董事	無	無	無	

註1：依據臺灣高等法院 98 年度上重訴字第 61 號判決書所載，李焜耀先生於 2000 年度、2003 年度、2004 年度員工分紅配股時，有利用他人名義持有股份(包含嗣後之股票股利)共 2,323,225 股。另依據台灣桃園地方法院檢察署檢察官 101 年度偵字第 11642 號起訴書所載，李焜耀先生於 2003 年度、2004 年度員工分紅配股時，利用他人名義持有股份 400,000 股、300,000 股。經本公司洽詢李焜耀先生截至 2021 年 4 月 26 日本年報刊印日止利用他人名義持有股份之情形，李焜耀先生回覆因時間久遠且非本人處理尚無法確認。上開資訊，請投資人自行審慎判斷，以保障自身權益。

註2：董事兼任本公司關係企業職務情形，請參閱本年報「各關係企業董事、監察人及總經理資料」一節。

註3：黃漢州先生於 2021 年 5 月 18 日就任財團法人明基文教基金會董事。

註4：公司董事長與總經理或相當職務者(最高經理人)為同一人、互為配偶或一親等親屬者，應說明其原因、合理性、必要性及因應措施之相關資訊。

法人股東之主要股東

法人股東名稱 (註 1)	法人股東之主要股東	
	名稱	持股比例
友達光電股份有限公司(註 2)	佳世達科技股份有限公司	6.90%
	廣達電腦股份有限公司	4.61%
	永豐商業銀行受託友達光電股份有限公司員工持股信託管理委員會信託財產專戶	4.58%
	香港商財務服務有限公司依存託機構美商花旗銀行·友達光電股份有限公司及存託憑證持有人於二千零二年五月二十九日訂立之存託契約以存託憑證持有人共同代表人暨存託機構指定人身份登記之	4.19%
	富邦人壽保險股份有限公司	3.93%
	東徽企業股份有限公司	1.58%
	美商摩根大通銀行台北分行受託保管先進星光基金公司之系列基金先進總合國際股票指數基金	1.26%
	花旗(台灣)商業銀行受託保管挪威中央銀行投資專戶	0.97%
	美商摩根大通銀行台北分行受託保管梵加德集團公司經理之梵加德新興市場股票指數基金專戶	0.94%
	新制勞工退休基金	0.79%
財團法人明基文教基金會(註 3)	佳世達科技股份有限公司(註 4)	100%

註 1：董事屬法人股東者。

註 2：持股基準日為 2020 年 4 月 19 日。

註 3：法人股東非屬公司組織者，前開應揭露之股東名稱及持股比例，即為出資者或捐助人名稱及其出資或捐助比例。

註 4：請參閱本年報肆、募資情形之主要股東名單

主要股東為法人者其主要股東

法人股東名稱	法人股東之主要股東	
	名稱	持股比例
廣達電腦股份有限公司(註 1)	千宇投資股份有限公司	14.82%
	林百里	10.76%
	花旗(台灣)商業銀行受託保管新加坡政府投資專戶	2.84%
	梁次震	2.14%
	新制勞工退休基金	2.13%
	兆豐國際商業銀行受託何莎信託財產專戶	2.07%
	怡佳欣投資股份有限公司	1.64%
	國泰人壽保險股份有限公司	1.64%
	南山人壽保險股份有限公司	1.60%
欣敏投資股份有限公司	1.57%	
東徽企業股份有限公司(註 2)	蔡琮翔	78.93%
	蔡明顯	1.91%
	蔡宗祐	17.25%
	蔡林素金	1.91%
富邦人壽保險股份有限公司(註 2)	富邦金融控股股份有限公司	100%

註 1：持股基準日為 2021 年 4 月 20 日。

註 2：經濟部商工登記公示資料。

董事所具專業知識及獨立性情形

姓名	是否具有五年以上工作經驗 及下列專業資格			符合獨立性情形(註 1)												兼任其 他公 發公 司獨 立 董 事 家 數
	商 務、法 務、財 務、會 計或公 司業 務所 須相 關科 系之 公 立 大 專 院 校 講 師 以 上	法 官、檢 察 官、律 師、 會 計 師或 其 他 與 公 司 業 務 所 須 之 國 家 考 試 及 格 領 有 證 書 之 專 門 職 業 及 技 術 人 員	商 務、法 務、財 務、會 計或公 司業 務所 須之 工 作 經 驗	1	2	3	4	5	6	7	8	9	10	11	12	
李焜耀	-	-	√				√		√	√	√	√	√	√	√	0
陳其宏	-	-	√			√	√		√	√	√	√	√	√	√	0
友達光電股份有限公司 代表人：彭双浪	-	-	√	√	√		√		√	√	√	√	√	√		0
財團法人明基文教基金會 代表人：黃漢州	-	-	√			√	√		√	√	√	√	√	√		0
范成炬	-	-	√	√	√	√	√	√	√	√	√	√	√	√	√	1
顏漏有	-	√	√	√	√	√	√	√	√	√	√	√	√	√	√	2
徐爵民	√	-	-	√	√	√	√	√	√	√	√	√	√	√	√	1

註 1：各董事、監察人於選任前二年及任職期間符合下述各條件者，請於各條件代號下方空格中打“√”。

- (1)非公司或其關係企業之受僱人。
- (2)非公司或其關係企業之董事、監察人(但如為公司與其母公司、子公司或屬同一母公司之子公司依本法或當地國法令設置獨立董事相互兼任者，不在此限)。
- (3)非本人及其配偶、未成年子女或以他人名義持有公司已發行股份總數 1%以上或持股前十名之自然人股東。
- (4)非(1)所列之經理人或(2)、(3)所列人員之配偶、二親等以內親屬或三親等以內直系血親親屬。
- (5)非直接持有公司已發行股份總數 5%以上、持股前五名或依公司法第 27 條第 1 項或第 2 項指派代表人擔任公司董事或監察人之法人股東之董事、監察人或受僱人(但如為公司與其母公司、子公司或屬同一母公司之子公司依本法或當地國法令設置之獨立董事相互兼任者，不在此限)。
- (6)非與公司之董事席次或有表決權之股份超過半數係由同一人控制之他公司董事、監察人或受僱人(但如為公司或其母公司、子公司或屬同一母公司之子公司依本法或當地國法令設置之獨立董事相互兼任者，不在此限)。
- (7)非與公司之董事長、總經理或相當職務者互為同一人或配偶之他公司或機構之董事(理事)、監察人(監事)或受僱人(但如為公司與其母公司、子公司或屬同一母公司之子公司依本法或當地國法令設置之獨立董事相互兼任者，不在此限)。
- (8)非與公司有財務或業務往來之特定公司或機構之董事(理事)、監察人(監事)、經理人或持股 5%以上股東(但特定公司或機構如持有公司已發行股份總數 20%以上，未超過 50%，且為公司與其母公司、子公司或屬同一母公司之子公司依本法或當地國法令設置之獨立董事相互兼任者，不在此限)。
- (9)非為公司或關係企業提供審計或最近二年取得報酬累計金額未逾新臺幣 50 萬元之商務、法務、財務、會計等相關服務之專業人士、獨資、合夥、公司或機構之企業主、合夥人、董事(理事)、監察人(監事)、經理人及其配偶。但依證券交易法或企業併購法相關法令履行職權之薪資報酬委員會、公開收購審議委員會或併購特別委員會成員，不在此限。
- (10)未與其他董事間具有配偶或二親等以內之親屬關係。
- (11)未有公司法第 30 條各款情事之一。
- (12)未有公司法第 27 條規定以政府、法人或其代表人當選。

二、總經理、副總經理、協理、各部門及分支機構主管資料

2021.04.26；單位：股

職稱	國籍	姓名	性別	就任日期	持有股份		配偶、未成年子女持有股份		主要經(學)歷	目前兼任其他公司之職務(註2)	備註(註3)
					股數	持股比率	股數	持股比率			
董事長暨總經理	中華民國	陳其宏	男	2014.01.01	409,123	0.02%	0	0.00%	政治大學科技管理班 美國 Thunderbird 國際企業管理碩士 成功大學電機工程系 明基電通產品技術中心總經理	達方電子董事 明基基金會董事(註2)	本公司由董事長兼任總經理一職，可對外代表公司並有效統籌管理經營團隊，以有效執行投資併購的模式，帶領佳世達價值轉型，快速強化醫療事業、加速解決方案開發，並積極擴大 5G 網通事業布局，發揮轉型綜效。同時為強化董事會獨立性與監督職能，本公司董事會成員設有三席獨立董事，且三分之二董事不具員工或經理人身分，以健全董事會運作，符合公司治理原則。
資深副總經理	中華民國	黃漢州	男	2012.12.01	267,009	0.01%	686	0.00%	北京清大 EMBA	明基基金會董事(註3) (註2)	
資深副總經理	中華民國	蕭澤榮	男	2007.09.01	122,400	0.01%	0	0.00%	淡江化工學士	註2	
副總經理	中華民國	何金源	男	2014.03.20	437,628	0.02%	0	0.00%	台大 EMBA	註2	
副總經理	中華民國	楊宏培	男	2017.03.09	53,581	0.00%	0	0.00%	佛羅里達大學電腦碩士	註2	
副總經理	中華民國	薛道隆	男	2019.09.01	313,272	0.02%	0	0.00%	中山企管碩士	註2	
副總經理	中華民國	李昌鴻	男	2019.11.08	128,104	0.01%	6,000	0.00%	台灣大學電機所博士	註2	
副總經理	中華民國	吳榮華	男	2020.03.27	420,012	0.02%	0	0.00%	元智管理碩士	無	
副總經理	中華民國	洪秋金	女	2021.03.23	421,396	0.02%	0	0.00%	加州州立大學 Fullerton MBA	達方電子董事(註2)	
協理	中華民國	吳宗訓	男	2007.03.01	199,341	0.01%	0	0.00%	交大控工碩士	無	
協理	中華民國	吳木陽	男	2009.04.01	150,000	0.01%	0	0.00%	美國西太平洋大學 EMBA	註2	
協理	中華民國	李振裕	男	2009.04.01	227,209	0.01%	6,000	0.00%	美國西太平洋大學 MBA	註2	
協理	中華民國	王彥文	男	2010.04.01	47,141	0.00%	0	0.00%	中央企管碩士	無	
協理	中華民國	李志恆	男	2010.04.01	10,616	0.00%	0	0.00%	正修工專電機科	無	
協理	中華民國	趙知恒	男	2010.10.01	156,018	0.01%	0	0.00%	密西根大學機械碩士	無	
協理	中華民國	黃瑞宗	男	2011.04.01	197,248	0.01%	0	0.00%	中央 EMBA 學分班	無	
協理	馬來西亞	聶香泰	男	2011.04.01	0	0.00%	27,772	0.00%	輔大電子學士	無	
協理	中華民國	林旺賜	男	2012.10.01	8,389	0.00%	10,000	0.00%	高雄科技大學管理學博士	註2	
協理	中華民國	鄭穎	男	2013.10.01	125,854	0.01%	0	0.00%	上海交大管理碩士	無	
協理	中華民國	林穎芳	男	2013.10.01	4,828	0.00%	0	0.00%	台大機械碩士	無	
協理	中華民國	鄭銀象	男	2014.01.01	4,440	0.00%	0	0.00%	台大機械碩士	註2	
協理	中華民國	何漢光	男	2014.04.01	35,730	0.00%	2,006	0.00%	元智管理碩士	無	
協理	中華民國	李自培	男	2014.04.01	200,907	0.01%	0	0.00%	中央 EMBA	註2	
協理	中華民國	吳高揚	男	2014.10.01	171,837	0.01%	0	0.00%	台北工專電機科	無	

經理人利用他人名義持有本公司股份：無。

經理人有配偶或二親等以內親屬擔任本公司主管：無。

註1：持有股份係依2021年4月26日停止過戶日實際持有股數為準。

註2：經理人兼任本公司關係企業職務情形，請參閱本報「各關係企業董事、監察人及總經理資料」一節。

註3：黃漢州先生於2021年5月18日就任財團法人明基文教基金會董事。

註4：總經理或相當職務者(最高經理人)與董事長為同一人、互為配偶或一親等親屬時，應揭露其原因、合理性、必要性及因應措施之相關資訊。

三、最近年度支付董事、監察人、總經理及副總經理之酬金

(一)董事之酬金

2020.12.31；單位：新台幣仟元

職稱	姓名	董事酬金								A、B、C及D等四項總額占稅後純益之比例(註6)		兼任員工領取相關酬金								A、B、C、D、E、F及G等七項總額占稅後純益之比例(註6)	有無領取來自子公司以外轉投資事業或母公司酬金(註9)				
		報酬(A)(註2)		退職退休金(B)(註3)		董事酬勞(C)(註4)		業務執行費用(D)(註5)		薪資、獎金及特支費等(E)(註7)		退職退休金(F)(註3)		員工酬勞(G)(註8)											
		本公司	財務報告內所有公司(註10)	本公司	財務報告內所有公司(註10)	本公司	財務報告內所有公司(註10)	本公司	財務報告內所有公司(註10)	本公司	財務報告內所有公司(註10)	本公司	財務報告內所有公司(註10)	本公司		財務報告內所有公司(註10)		本公司	財務報告內所有公司(註10)						
榮譽董事長	李焜耀																								
董事長	陳其宏																								
董事	友達光電股份有限公司																								
法人董事代表人	友達光電股份有限公司：彭双浪	7,223	17,938	0	0	24,732	25,145	360	847	0.65%	0.88%	21,958	22,387	108	108	34,800	0	34,800	0	1.79%	2.03%	53,298			
董事	財團法人明基文教基金會																								
法人董事代表人	財團法人明基文教基金會：黃漢州																								
獨立董事	范成炬																								
獨立董事	顏漏有																								
獨立董事	徐爵民	4,200	4,200	0	0	18,193	18,193	270	270	0.45%	0.45%	0	0	0	0	0	0	0	0	0.45%	0.45%	0			
獨立董事	王弓(註1)																								
獨立董事	沈英銓(註1)																								

1.請敘明獨立董事酬金給付政策、制度、標準與結構，並依所擔負之職責、風險、投入時間等因素敘明與給付酬金數額之關聯性：
本公司董事之報酬由董事會依公司章程之授權依董事對公司營運參與程度及貢獻價值，並參酌國內外同業水準所訂定之「董事及功能性委員會委員薪酬辦法」規定發放。如公司有盈餘時，由董事會依公司章程之規定，決議董事酬勞金額。獨立董事為審計委員會當然成員，除給付一般董事之酬金外，考量其所負之職責、承擔風險及投入時間，另酌訂不同之合理酬金。

2.除上表揭露外，最近年度公司董事為財務報告內所有公司提供服務(如擔任非屬員工之顧問等)領取之酬金：無。

酬金級距表

給付本公司各個董事酬金級距	董事姓名			
	前四項酬金總額(A+B+C+D)		前七項酬金總額(A+B+C+D+E+F+G)	
	本公司	財務報告內所有公司 (註 10)	本公司	母公司及所有轉投資事業(註 11)
低於 1,000,000 元	彭双浪、黃漢州	彭双浪	彭双浪	
1,000,000 元 (含) ~ 2,000,000 元 (不含)		黃漢州		
2,000,000 元 (含) ~ 3,500,000 元 (不含)	陳其宏、王弓、沈英銓	王弓、沈英銓	王弓、沈英銓	王弓、沈英銓
3,500,000 元 (含) ~ 5,000,000 元 (不含)	顏漏有、徐爵民	顏漏有、徐爵民	顏漏有、徐爵民	顏漏有、徐爵民
5,000,000 元 (含) ~ 10,000,000 元 (不含)	友達光電(股)公司、 財團法人明基文教基金會、范成炬	友達光電(股)公司、 財團法人明基文教基金會、范成炬	友達光電(股)公司、 財團法人明基文教基金會、范成炬	友達光電(股)公司、范成炬
10,000,000 元 (含) ~ 15,000,000 元 (不含)	李焜耀	陳其宏	李焜耀	財團法人明基文教基金會
15,000,000 元 (含) ~ 30,000,000 元 (不含)		李焜耀	黃漢州	李焜耀、黃漢州
30,000,000 元 (含) ~ 50,000,000 元 (不含)			陳其宏	彭双浪
50,000,000 元 (含) ~ 100,000,000 元 (不含)				陳其宏
100,000,000 元以上				
總計	共 11 位 (內含法人 2 位及已卸任董事 2 位)	共 11 位 (內含法人 2 位及已卸任董事 2 位)	共 11 位 (內含法人 2 位及已卸任董事 2 位)	共 11 位 (內含法人 2 位及已卸任董事 2 位)

註 1：2020 年 6 月 19 日股東常會董事全面改選，王弓及沈英銓卸任獨立董事；顏漏有及徐爵民當選為獨立董事。

註 2：係 2020 年度董事之報酬(包括董事薪資、職務加給、離職金、各種獎金、獎勵金等)。

註 3：係 2020 年度依法提撥及給付數。

註 4：係 2020 年度之董事酬勞。

註 5：係 2020 年度董事之相關業務執行費用(包括子公司為其子公司指派法人董事代表人之酬金與其子公司發放董事薪資之差額、車馬費、特支費、各種津貼、宿舍、配車等實物提供等)。

註 6：稅後純益係指 2020 年度個體財務報告之稅後純益。

註 7：係 2020 年董事兼任員工(包括兼任總經理、副總經理、其他經理人及員工)所領取包括本公司為子公司指派法人董事代表人之酬金與子公司發放董事薪資之差額、薪資、職務加給、離職金、各種獎金、獎勵金、車馬費、特支費、各種津貼、宿舍、配車等實物提供等。依 IFRS 2「股份基礎給付」認列之薪資費用，包括取得員工認股權憑證、限制員工權利新股及參與現金增資認購股份等，亦應計入酬金。

註 8：係 2020 年董事兼任員工(包括兼任總經理、副總經理、其他經理人及員工)取得員工酬勞(含股票及現金)者，依本公司 2021 年 3 月 23 日董事會通過擬議分派員工酬勞金額。

註 9：係指 2020 年董事擔任子公司以外轉投資事業之董事、監察人或經理人等身分所領取之報酬、酬勞(包括員工、董事及監察人酬勞)及業務執行費用等相關酬金。

註 10：合併報表內所有公司包括本公司。

註 11：母公司及所有轉投資事業(包括本公司)給付本公司董事各項酬金之總額。

(二)監察人之酬金

本公司自 2008 年 6 月 13 日起，由審計委員會負責執行相關法令所規定之監察人職權。

(三)總經理及副總經理之酬金

2020.12.31；單位：新台幣仟元

職稱	姓名	薪資(A)(註2)		退職退休金(B)(註3)		獎金及特支費等(C)(註4)		員工酬勞(D)(註5)				A、B、C及D等四項總額占稅後純益之比(%) (註6)		有無領取來自子公司以外轉投資事業或母公司酬金(註7)
		本公司	財務報告內所有公司(註8)	本公司	財務報告內所有公司(註8)	本公司	財務報告內所有公司(註8)	本公司		財務報告內所有公司(註7)		本公司	財務報告內所有公司(註8)	
								現金金額	股票金額	現金金額	股票金額			
總經理	陳其宏	33,827	34,761	858	858	34,770	34,770	68,700	0	68,700	0	2.77%	2.79%	1,244
資深副總經理	黃漢州													
資深副總經理	蕭澤榮													
副總經理	黃文芳													
副總經理	何金源													
副總經理	楊宏培													
副總經理	薛道隆													
副總經理	李昌鴻													
副總經理	吳榮華(註1)													

酬金級距表

給付本公司各個總經理及副總經理酬金級距	總經理及副總經理姓名	
	本公司	母公司及所有轉投資事業(註9)
低於 1,000,000 元		
1,000,000 元 (含) ~ 2,000,000 元 (不含)		
2,000,000 元 (含) ~ 3,500,000 元 (不含)		
3,500,000 元 (含) ~ 5,000,000 元 (不含)		
5,000,000 元 (含) ~ 10,000,000 元 (不含)	何金源、吳榮華	何金源、吳榮華
10,000,000 元 (含) ~ 15,000,000 元 (不含)	蕭澤榮、黃文芳、楊宏培 李昌鴻、薛道隆	蕭澤榮、黃文芳、楊宏培 李昌鴻、薛道隆
15,000,000 元 (含) ~ 30,000,000 元 (不含)	黃漢州	黃漢州
30,000,000 元 (含) ~ 50,000,000 元 (不含)	陳其宏	陳其宏
50,000,000 元 (含) ~ 100,000,000 元 (不含)		
100,000,000 元以上		
總計	共 9 位	共 9 位

註 1：吳榮華先生於 2020 年 3 月 27 日獲擢升為副總經理。

註 2：係填列截至 2020 年底，在任總經理及副總經理其 2020 年度之薪資、職務加給、離職金。

註 3：係 2020 年度依法提撥及給付數。

註 4：係填列 2020 年度總經理及副總經理各種獎金、獎勵金、車馬費、特支費、各種津貼、宿舍、配車等實物提供、本公司為子公司指派法人董事代表人之酬金與子公司發放董事薪資之差額及其他報酬金額。依 IFRS 2「股份基礎給付」認列之薪資費用，包括取得員工認股權憑證、限制員工權利新股及參與現金增資認購股份等，亦應計入酬金。

註 5：係 2020 年度之員工酬勞，依本公司 2021 年 3 月 23 日董事會通過擬議分派員工酬勞金額。

註 6：稅後純益係指 2020 年度個體財務報告之稅後純益。

註 7：係指 2020 年總經理及副總經理擔任子公司以外轉投資事業或母公司之董事、監察人或經理人等身分所領取之報酬、酬勞(包括員工、董事及監察人酬勞)及業務執行費用等相關酬金。

註 8：合併報表內所有公司包括本公司。

註 9：母公司及所有轉投資事業(包括本公司)給付本公司副總經理以上之經理人各項酬金之總額。

(四)分派員工酬勞之經理人姓名及分派情形：

單位：新台幣仟元

職稱(註1)	姓名(註1)	股票金額(註2)	現金金額(註2)	總計	總額占稅後純益之比例(%) (註3)
董事長暨總經理	陳其宏	0	95,960	95,960	1.92%
資深副總經理	黃漢州				
資深副總經理	蕭澤榮				
副總經理	黃文芳				
副總經理	何金源				
副總經理	楊宏培				
副總經理	薛道隆				
副總經理	李昌鴻				
副總經理	吳榮華				
副總經理	洪秋金				
協理	吳宗訓				
協理	吳木陽				
協理	李振裕				
協理	王彥文				
協理	李志恆				
協理	趙知恒				
協理	黃瑞宗				
協理	聶香泰				
協理	林旺賜				
協理	鄭穎				
協理	林穎芳				
協理	鄭銀象				
協理	何漢光				
協理	李自培				
協理	吳高揚				
會計主管	劉大文				

註1：截至2020年12月31日在任者。

註2：係2020年度之員工酬勞。

註3：係指2020年度個體財務報告之稅後純益。

四、分別比較說明本公司及合併報表所有公司於最近二年度支付本公司董事、監察人、總經理及副總經理酬金總額占個體或個別財務報告稅後純益比例之分析並說明給付酬金之政策、標準與組合、訂定酬金之程序、與經營績效及未來風險之關聯性

(一)本公司及合併報表所有公司於最近二年度支付本公司董事、監察人、總經理及副總經理酬金總額占個體財務報告稅後純益比例之分析

單位：仟元

	2020年	2019年
本公司個體財務報告稅後純益	4,988,470	3,575,055
本公司支付董事酬金所佔比例	1.10%	1.45%
合併報告所有公司支付董事酬金所佔比例	1.33%	1.52%
本公司支付副總經理以上經理人酬金所佔比例	2.77%	2.37%
合併報告所有公司支付副總經理以上經理人酬金所佔比例	2.79%	2.41%

(二)給付酬金之政策、標準與組合、訂定酬金之程序、與經營績效及未來風險之關聯性

- 1.本公司董事之報酬由董事會依公司章程之授權依董事對公司營運參與程度及貢獻價值，並參酌國內外同業水準所訂定之「董事及功能性委員會委員薪酬辦法」規定發放。如公司有盈餘時，由董事會依公司章程第十六條規定，得按不超過當年度獲利1%額度內，決議當年度董事酬勞。
- 2.本公司董事及經理人之酬金，係依公司章程及酬金(薪資)管理相關規定辦理，交由薪資報酬委員會審核並經董事會決議通過。其相關評估項目包含其對本公司營運參與程度與績效評估做整體考量，考量面向包含公司核心價值之實踐與營運管理能力、財務與業務經營績效指標與綜合管理指標、持續進修與對永續經營之參與、並衡量其他特殊貢獻、或重大負面事件，納入績效評核。

參、公司治理解運作情形

致力為股東創造利潤進而回饋社會一直是佳世達的基本信念，本公司支持並倡導營運透明化及資訊傳遞的公平性，讓本公司之股東、客戶、利害關係人有統一的管道可即時獲得公司業務、財務相關資訊。

本公司董事會以公司及全體股東利益為最優先考量，進行營業評估及重大決議，會計師及獨立董事亦扮演監督之角色，以謹慎的態度審視公司及董事會執行業務情形。

本公司已依相關規定，設置獨立董事、審計委員會及薪資報酬委員會，維持更健全的決策及執行組織，持續提高公司經營效率並以實際行動落實公司治理解。

一、董事會運作情形

本公司 2020 年董事會開會 9 次(A)，董事出席情形如下：

職稱	姓名	實際出席(列)席次數(B)	委託出席次數	實際出席(列)席率(%) (B/A)	備註
榮譽董事長	李焜耀	9	0	100%	2020年6月19日改選時連任
董事長	陳其宏	9	0	100%	2020年6月19日改選時連任
董事	友達光電股份有限公司 代表人：彭双浪	9	0	100%	2020年6月19日改選時連任
董事	財團法人明基文教基金會 代表人：黃漢州	9	0	100%	2020年6月19日改選時連任
獨立董事	范成炬	9	0	100%	2020年6月19日改選時連任
獨立董事	顏瀟有	4	0	100%	2020年6月19日改選時新任
獨立董事	徐爵民	4	0	100%	2020年6月19日改選時新任
獨立董事	王弓	5	0	100%	2020年6月19日改選時解任
獨立董事	沈英銓	5	0	100%	2020年6月19日改選時解任

其他應記載事項：

一、董事會之運作如有下列情形之一者，應敘明董事會日期、期別、議案內容、所有獨立董事意見及公司對獨立董事意見之處理：

(一) 證券交易法第14條之3所列事項：

日期	2020 年期別	議案內容	所有獨立董事意見及公司對獨立董事意見之處理
2020.03.27	第一次	民國 108 年度內部控制制度聲明書暨自行評估執行結果報告案 修訂「內部控制制度」案 核准辦理現金增資發行普通股參與發行海外存託憑證及/或現金增資發行普通股及/或現金增資發行特別股/或現金增資私募普通股及/或私募海外或國內轉換公司債案 通過不繼續辦理 108 年股東常會通過之私募有價證券案 通過捐贈財團法人明基友達文教基金會新台幣 500 萬案 民國 109 年度會計師服務公費案 通過增資子公司達利投資股份有限公司案 同意子公司增加取得明泰科技股份有限公司普通股案	1.全體出席獨立董事及董事無意見同意通過。 2.公司對獨立董事意見之處理：無
2020.03.31	第二次	通過投資矽瑪科技股份有限公司普通股案 通過資金貸與達利投資股份有限公司新台幣 2 億元案	
2020.04.30	第三次	通過公開收購明泰科技股份有限公司普通股股份案	
2020.05.07	第四次	為佳世達納閣子公司出具美金 6,000 萬元保證書案	
2020.06.10	第五次	通過授權馬來西亞子公司 Qisda Sdn. Bhd.董事會決議辦理不動產處分案 通過投資國韶實業股份有限公司普通股案	
2020.08.11	第七次	通過投資明泰科技股份有限公司普通股股份案	
2020.11.11	第八次	訂定一一〇年度內部稽核計畫案 為佳世達納閣子公司背書保證案 委任本公司民國 110 年度財務報表簽證會計師案	
2020.12.07	第九次	通過公開收購聚碩科技股份有限公司普通股股份案	

(二) 除前開事項外，其他經獨立董事反對或保留意見且有紀錄或書面聲明之董事會議決事項：無。

二、董事對利害關係議案迴避之執行情形，應敘明董事姓名、議案內容、應利益迴避原因以及參與表決情形：

- (一) 本公司2020年3月27日董事會討論捐贈財團法人明基友達文教基金會新台幣500萬案時，榮譽董事長李焜耀、董事長陳其宏、董事彭双浪擔任該基金會之董事，董事黃漢州為該基金會指派之法人代表人，依公司法第206條準用同法第178條規定，不參與該案討論及表決，餘全體出席董事均同意通過。
- (二) 本公司2020年3月27日董事會討論同意子公司增加取得明泰科技股份有限公司普通股案時，董事長陳其宏因擔任該公司董事，依公司法第206條準用同法第178條規定，不參與該案討論及表決，餘全體出席董事均同意通過。
- (三) 本公司2020年4月30日董事會討論公開收購明泰科技股份有限公司普通股股份案時，董事長陳其宏因擔任該公司董事，依公司法第206條準用同法第178條規定，不參與該案討論及表決，餘全體出席董事均同意通過。
- (四) 本公司2020年5月7日及2020年11月11日董事會討論為佳世達納閩子公司出具美金6,000萬元及美金4,600萬元保證書案時，董事長陳其宏因擔任該公司董事，依公司法第206條準用同法第178條規定，不參與該案討論及表決，餘全體出席董事均同意通過。
- (五) 本公司2020年6月10日董事會討論授權馬來西亞子公司Qisda Sdn. Bhd.董事會決議辦理不動產處分案時，榮譽董事長李焜耀、董事長陳其宏因對該案事項有自身利害關係，依公司法第206條準用同法第178條規定，不參與該案討論及表決，餘全體出席董事均同意通過。
- (六) 本公司2020年6月19日董事會討論委任薪資報酬委員會成員案時，獨立董事范成炬、獨立董事顏漏有、獨立董事徐爵民因為受委任人選，依公司法第206條準用同法第178條規定，不參與該案討論及表決，餘全體出席董事均同意通過。
- (七) 本公司2020年8月11日董事會討論投資明泰科技股份有限公司普通股股份案時，董事長陳其宏因擔任該公司董事，依公司法第206條準用同法第178條規定，不參與該案討論及表決，餘全體出席董事均同意通過。

三、董事會評鑑執行情形

本公司董事會於2018年11月7日通過「董事會績效評估辦法」，並於2020年11月11日修訂，董事會每年應至少執行一次針對董事會及董事成員之績效評估。本公司於2020年底完成董事會評估，並於2021年3月份召開之董事會報告評鑑結果，董事會、董事成員及兩個功能性委員會評估結果皆為「優等」，足以顯示本公司董事會及功能性委員會之功能與運作效率良好。

評估週期	評估期間	評估範圍	評估方式	評估內容
每年執行一次	2020年1月至 2020年12月	董事會及董事成員	董事會及董事成員 內部自評	1.公司目標與任務之掌握 2.對公司營運之參與程度 3.內部關係經營與溝通 4.提升董事會決策品質 5.董事會組成與結構 6.董事職責認知 7.董事之選任、專業及持續進修 8.內部控制
		審計委員會	審計委員會 內部自評	1.對公司營運之參與程度 2.審委會職責認知 3.提升審委會決策品質 4.審委會組成及成員選任 5.內部控制
		薪資報酬委員會	薪資報酬委員會 內部自評	1.對公司營運之參與程度 2.薪委會職責認知 3.提升薪委會決策品質 4.薪委會組成及成員選任

四、當年度及最近年度加強董事會職能之目標（例如設立審計委員會、提昇資訊透明度等）與執行情形評估：

- (一) 本公司於2008年設置獨立董事及審計委員會，行使證交法、公司法及其他法令規定之職權。2011年設置薪資報酬委員會，藉以強化公司治理，健全公司董事及經理人薪資報酬制度。
- (二) 依據證券交易法第26條之3第8項規定，佳世達訂有「董事會議事規則」、董事會議事內容、作業程序、議事錄應載明事項、公告及其他應遵行事項，均依該規則規定辦理。佳世達董事會至少每季召開一次，董事會成員以股東權益極大化為方針，盡善良管理人及忠實義務，並以高度自律及審慎之態度行使職權。

二、審計委員會運作情形

本公司 2020 年審計委員會開會 8 次(A)，獨立董事出席情形如下：

職稱	姓名	實際出席次數(B)	委託出席次數	實際出席率(%) (B/A)	備註
獨立董事	范成炬	8	0	100%	連任
獨立董事	顏漏有	3	0	100%	新任
獨立董事	徐爵民	3	0	100%	新任
獨立董事	王弓	5	0	100%	已卸任
獨立董事	沈英銓	5	0	100%	已卸任

其他應記載事項：

一、審計委員會之運作如有下列情形之一者，應敘明董事會日期、期別、議案內容、審計委員會決議結果以及公司對審計委員會意見之處理。

(一) 證券交易法第14條之5所列事項：

日期	2020 年期別	議案內容	所有獨立董事意見及公司對獨立董事意見之處理
2020.03.27	第一次	民國 108 年度內部控制制度聲明書暨自行評估執行結果報告案	1.全體出席審計委員會成員無意見同意通過。 2.公司對審計委員會成員意見之處理：無。
		修訂「內部控制制度」案	
		通過民國 108 年度財務報表案	
		核准辦理現金增資發行普通股參與發行海外存託憑證及/或現金增資發行普通股及/或現金增資發行特別股及/或現金增資私募普通股及/或私募海外或國內轉換公司債案	
		通過不繼續辦理 108 年股東常會通過之私募有價證券案	
		民國 109 年度會計師服務公費案	
		通過增資子公司達利投資股份有限公司案	
		同意子公司增加取得明泰科技股份有限公司普通股案	
2020.03.31	第二次	通過投資矽瑪科技股份有限公司普通股案	1.全體出席審計委員會成員無意見同意通過。 2.公司對審計委員會成員意見之處理：無。
		通過資金貸與達利投資股份有限公司新台幣 2 億元案	
2020.04.30	第三次	通過公開收購明泰科技股份有限公司普通股股份案	
2020.05.07	第四次	為佳世達納閩子公司出具美金 6,000 萬元保證書案	
2020.06.10	第五次	通過授權馬來西亞子公司 Qisda Sdn. Bhd.董事會決議辦理不動產處分案	
		通過投資國韶實業股份有限公司普通股案	
2020.08.11	第六次	通過投資明泰科技股份有限公司普通股股份案	
2020.11.11	第七次	訂定一一〇年度內部稽核計畫案	
		為佳世達納閩子公司背書保證案	
		委任本公司民國 110 年度財務報表簽證會計師案	
2020.12.07	第八次	通過公開收購聚碩科技股份有限公司普通股股份案	

(二) 除前開事項外，其他未經審計委員會通過，而經全體董事三分之二以上同意之議決事項：無。

二、獨立董事對利害關係議案迴避之執行情形，應敘明獨立董事姓名、議案內容、應利益迴避原因以及參與表決情形：無。

三、獨立董事與內部稽核主管及會計師之溝通情形(應包括就公司財務、業務狀況進行溝通之重大事項、方式及結果等)：

本公司審計委員會每季定期集會、討論，並邀請會計師、內部稽核、法務、財務會計等單位，向審計委員會成員報告或討論最近期財務報表查核發現(包括主辦會計師職責及獨立性、查核或核閱之範圍及方式、第二季或年度財務報告查核或核閱結果、重要財務比率分析、重要會計處理、重要法規更新及其他相關議題)、內部稽核查核結果(包括本期查核事項報告、本期執行之期後追蹤事項報告及重要稽核法令更新)、重大訴訟案件彙報、財務業務概況等資訊。全體獨立董事與內部稽核主管及會計師溝通結果良好。為了讓審計委員會成員們更加瞭解相關法令規範及公司實際運作情況，本公司亦不定期安排會議進行其他專題報告，如風險管理等議題，促使審計委員會成員能夠協助投資人確保公司在公司治理及資訊透明等方面的可信度，保障股東權益。

四、年度工作重點及運作情形：

(一)年度工作重點

1. 依據年度稽核計劃定期與內部稽核主管溝通稽核報告結果。
2. 定期與本公司之簽證會計師針對財務報表核閱或查核結果進行交流。
3. 審閱財務報告。
4. 考核內控制度之有效性。
5. 簽證會計師之委任、解任、報酬及服務事項之審核。
6. 審議資產、衍生性商品、資金貸與及背書保證辦法及重大資產、資金貸與及背書保證交易。
7. 法規遵循。

(二)2020 運作情形：審計委員會議案皆經審計委員會審閱或核准通過，且獨立董事並無反對意見。

三、公司治理運作情形及其與上市上櫃公司治理實務守則差異情形及原因

評估項目	運作情形		與上市上櫃公司治理實務守則差異情形及原因	
	是	否		摘要說明
一、公司是否依據「上市上櫃公司治理實務守則」訂定並揭露公司治理實務守則？	√		本公司已於2015年5月5日董事會通過訂定並揭露於公司官網。因應後續相關法規修正，皆適時更新，最近一次修正後，已於公開資訊觀測站及本公司網站揭露。	無差異
二、公司股權結構及股東權益				無差異
(一)公司是否訂定內部作業程序處理股東建議、疑義、糾紛及訴訟事宜，並依程序實施？	√		1.本公司設有專責人員、投資人信箱、公司投資人關係網站等管道，處理股東建議或糾紛事項。	
(二)公司是否掌握實際控制公司之主要股東及主要股東之最終控制者名單？	√		2.本公司依據董事、經理人及持股百分之十以上之大股東股權異動申報，每月定期於公開資訊觀測站申報公告。	
(三)公司是否建立、執行與關係企業間之風險控管及防火牆機制？	√		3.本公司之關係企業設有專門之財務、業務部門、廠房獨立且資料獨立保存異地備份，管理權責明確，本公司並定期對關係企業與其往來銀行、客戶及供應商辦理綜合性風險評估以降低信用風險。	
(四)公司是否訂定內部規範，禁止公司內部人利用市場上未公開資訊買賣有價證券？	√		4.本公司已訂有「重大資訊處理暨防範內線交易作業程序」，其中已規範內線交易之防制等相關事宜。	
三、董事會之組成及職責				無差異
(一)董事會是否就成員組成擬訂多元化方針及落實執行？	√		1. 本公司於2015年5月5日董事會通過訂定「公司治理守則」，在第三章「強化董事會職能」即擬訂有多元化方針。本公司董事會成員之提名與遴選係採候選人提名制，除評估各候選人之學經歷資格外，並參考利害關係人的意見，遵守「董監事選舉辦法」及「公司治理守則」，以確保董事會成員之多元性及獨立性。 依據本公司「公司治理守則」，董事會成員組成應考量多元化，並就本身運作、營運型態及發展需求，擬訂適當之多元化方針，包括但不限於以下二大面向之標準： 1.基本條件與價值：年齡及身份等。 2.專業知識與技能：專業背景、專業技能及產業經歷等。 具本公司員工身分之董事占比為28.57%、獨立董事占比為42.86%；2位董事年齡在51-60歲、5位在61-70歲。已達成管理目標：兼任公司經理人之董事不宜逾董事席次三分之一。	

評估項目	運作情形			與上市上櫃公司治理解實務守則差異情形及原因																																																																				
	是	否	摘要說明																																																																					
(二)公司除依法設置薪資報酬委員會及審計委員會外，是否自願設置其他各類功能性委員會？	V		<p>2020年本公司董事會成員落實多元化之情形如下：</p> <table border="1"> <thead> <tr> <th rowspan="2">姓名</th> <th rowspan="2">職稱</th> <th rowspan="2">性別</th> <th rowspan="2">員工身份</th> <th colspan="2">年齡</th> <th colspan="2">專業知識與技能</th> </tr> <tr> <th>51-60</th> <th>61-70</th> <th>產業或科技</th> <th>商法財</th> </tr> </thead> <tbody> <tr> <td>李焜耀</td> <td>董事</td> <td>男</td> <td></td> <td></td> <td>V</td> <td>V</td> <td></td> </tr> <tr> <td>陳其宏</td> <td>董事長</td> <td>男</td> <td>V</td> <td>V</td> <td></td> <td>V</td> <td></td> </tr> <tr> <td>彭双浪</td> <td>董事</td> <td>男</td> <td></td> <td></td> <td>V</td> <td>V</td> <td></td> </tr> <tr> <td>黃漢州</td> <td>董事</td> <td>男</td> <td>V</td> <td>V</td> <td></td> <td>V</td> <td></td> </tr> <tr> <td>范成炬</td> <td>獨立董事</td> <td>男</td> <td></td> <td></td> <td>V</td> <td>V</td> <td></td> </tr> <tr> <td>顏漏有</td> <td>獨立董事</td> <td>男</td> <td></td> <td></td> <td>V</td> <td>V</td> <td>V</td> </tr> <tr> <td>徐爵民</td> <td>獨立董事</td> <td>男</td> <td></td> <td></td> <td>V</td> <td>V</td> <td></td> </tr> </tbody> </table> <p>衡諸本公司董事會成員名單長於領導、營運判斷、經營管理、危機處理有李焜耀董事、陳其宏董事；對公益事業著有貢獻者有黃漢州董事；至於范成炬、顏漏有及徐爵民等3位獨立董事則具有產業知識及國際市場觀。另彭双浪董事長期服務友達光電股份有限公司，對本公司業務經營助益良多。</p> <p>董事所具專業知識及獨立性情形詳見專章(P10)。</p> <p>2.本公司已成立風險管理委員會，運作情況詳見年報風險管理專章(P56-P57)，另本公司目前雖無設置提名委員會，但實務運作上本公司董事(含獨立董事)選舉均採候選人提名制度，現任董事(含獨立董事)候選人名單係由持有本公司股份總數1%以上之股東或董事會提出，並經由董事會依法審核候選人名單後，提報股東常會選任。</p>	姓名	職稱	性別	員工身份	年齡		專業知識與技能		51-60	61-70	產業或科技	商法財	李焜耀	董事	男			V	V		陳其宏	董事長	男	V	V		V		彭双浪	董事	男			V	V		黃漢州	董事	男	V	V		V		范成炬	獨立董事	男			V	V		顏漏有	獨立董事	男			V	V	V	徐爵民	獨立董事	男			V	V		
姓名	職稱	性別	員工身份					年齡		專業知識與技能																																																														
				51-60	61-70	產業或科技	商法財																																																																	
李焜耀	董事	男			V	V																																																																		
陳其宏	董事長	男	V	V		V																																																																		
彭双浪	董事	男			V	V																																																																		
黃漢州	董事	男	V	V		V																																																																		
范成炬	獨立董事	男			V	V																																																																		
顏漏有	獨立董事	男			V	V	V																																																																	
徐爵民	獨立董事	男			V	V																																																																		
(三)公司是否訂定董事會績效評估辦法及其評估方式，每年並定期進行績效評估，且將績效評估之結果提報董事會，並運用於個別董事薪資報酬及提名續任之參考？	V		<p>3.本公司董事會於2018年11月07日通過「董事會績效評估辦法」，董事會每年至少執行一次內部績效評估、至少每三年由外部獨立機構或外部專家學者團隊執行一次評估。</p> <p>本公司於2020年底完成董事會評估，並於2021年3月份召開之董事會報告評鑑結果。</p> <p>本公司董事會及董事會成員績效評估之衡量項目，函括下列八大面向：</p> <ol style="list-style-type: none"> (1) 公司目標與任務之掌握。 (2) 對公司營運之參與程度。 (3) 內部關係經營與溝通。 (4) 提升董事會決策品質。 (5) 董事會組成與結構。 (6) 董事職責認知。 (7) 董事之選任及持續進修。 (8) 內部控制。 <p>本次評估採用內部問卷方式進行，依董事會運作、董事參與度等兩部份，採董事對董事會運作評估，評估結果為達成率95%以上，依據2020年董事會績效評核結果，本董事會整體運作效率良好。</p> <p>依公司章程第十六條之規定，本公司董事酬勞不高於年度獲利百分之一。由薪資報酬委員會及董事會依公司經營成果及「董事及功能性委員會委員薪酬辦法」，及參考績效評估結果，訂定董事薪酬。</p>																																																																					

評估項目	運作情形		與上市上櫃公司治理實務守則差異情形及原因																											
	是	否		摘要說明																										
(四)公司是否定期評估簽證會計師獨立性？	V		<p>4.本公司由審計委員會及董事會每年評估所屬簽證會計師獨立性及適任性，並要求簽證會計師提供獨立性聲明書及其簡歷文件，依獨立性項目進行評估。</p> <p>會計師獨立性評估結果：</p> <table border="1"> <thead> <tr> <th>評估項目</th> <th>評估結果</th> <th>符合獨立性</th> </tr> </thead> <tbody> <tr> <td>1. 會計師是否與本公司有直接或重大間接財務利益關係</td> <td>否</td> <td>是</td> </tr> <tr> <td>2. 會計師是否與本公司或本公司董事有融資或保證行為</td> <td>否</td> <td>是</td> </tr> <tr> <td>3. 會計師是否與本公司有密切之商業關係及潛在僱傭關係</td> <td>否</td> <td>是</td> </tr> <tr> <td>4. 會計師及其審計小組成員目前或最近二年是否有在本公司擔任董事、經理人或對審計工作有重大影響之職務</td> <td>否</td> <td>是</td> </tr> <tr> <td>5. 會計師是否有對本公司提供可能直接影響審計工作的非審計服務項目</td> <td>否</td> <td>是</td> </tr> <tr> <td>6. 會計師是否有仲介本公司所發行之股票或其他證券</td> <td>否</td> <td>是</td> </tr> <tr> <td>7. 會計師是否有擔任本公司之辯護人或代表本公司協調與其他第三人間發生的衝突</td> <td>否</td> <td>是</td> </tr> <tr> <td>8. 會計師是否與本公司之董事、經理人或對審計案件有重大影響職務之人員有親屬關係</td> <td>否</td> <td>是</td> </tr> </tbody> </table> <p>經確認會計師與本公司間除財報簽證及財稅案件之費用外，並無其他財務利益及業務關係，會計師事務所(簽證會計師及其審計小組成員)亦不違反獨立性之要求後，最近一年度評估結果業經2020年11月11日審計委員會討論通過後，並提報2020年11月11日董事會決議通過對會計師之獨立性評估。</p>	評估項目	評估結果	符合獨立性	1. 會計師是否與本公司有直接或重大間接財務利益關係	否	是	2. 會計師是否與本公司或本公司董事有融資或保證行為	否	是	3. 會計師是否與本公司有密切之商業關係及潛在僱傭關係	否	是	4. 會計師及其審計小組成員目前或最近二年是否有在本公司擔任董事、經理人或對審計工作有重大影響之職務	否	是	5. 會計師是否有對本公司提供可能直接影響審計工作的非審計服務項目	否	是	6. 會計師是否有仲介本公司所發行之股票或其他證券	否	是	7. 會計師是否有擔任本公司之辯護人或代表本公司協調與其他第三人間發生的衝突	否	是	8. 會計師是否與本公司之董事、經理人或對審計案件有重大影響職務之人員有親屬關係	否	是
評估項目	評估結果	符合獨立性																												
1. 會計師是否與本公司有直接或重大間接財務利益關係	否	是																												
2. 會計師是否與本公司或本公司董事有融資或保證行為	否	是																												
3. 會計師是否與本公司有密切之商業關係及潛在僱傭關係	否	是																												
4. 會計師及其審計小組成員目前或最近二年是否有在本公司擔任董事、經理人或對審計工作有重大影響之職務	否	是																												
5. 會計師是否有對本公司提供可能直接影響審計工作的非審計服務項目	否	是																												
6. 會計師是否有仲介本公司所發行之股票或其他證券	否	是																												
7. 會計師是否有擔任本公司之辯護人或代表本公司協調與其他第三人間發生的衝突	否	是																												
8. 會計師是否與本公司之董事、經理人或對審計案件有重大影響職務之人員有親屬關係	否	是																												
四、上市上櫃公司是否配置適任及適當人數之公司治理人員，並指定公司治理主管，負責公司治理相關事務(包括但不限於提供董事、監察人執行業務所需資料、協助董事、監察人遵循法令、依法辦理董事會及股東會之會議相關事宜、製作董事會及股東會議事錄等)？	V		<p>本公司經 2019年8月30日董事會決議通過委任洪秋金女士擔任本公司公司治理人員(2019年9月1日正式生效)，負責公司治理之督導及規劃，其資格符合上市上櫃公司治理實務守則第三條之一第一項公司治理主管之規定。公司治理主管之職權包含：提供董事及審計委員會執行業務所需之資料與公司經營有關之最新法規發展、協助董事及審計委員會遵循法令、每年定期向公司治理委員會及董事會報告公司治理運作情形，並依法辦理董事會及股東會之會議相關事宜、製作董事會及股東會議事錄、協助董事及審計委員就任及持續進修等。</p> <p>2020年度業務執行情形如下：</p> <ol style="list-style-type: none"> 1.協助獨立董事及一般董事執行職務、提供所需資料並安排董事進修。 2.針對公司經營領域以及公司治理相關之最新法令規章修訂發展，定期通知董事會成員。 3.檢視相關資訊機密等級並提供董事所需之公司資訊，維持董事和各業務主管溝通、交流順暢。 4.會後負責檢覈董事會重要決議之重大訊息發布事宜，確保重訊內容之適法性及正確性，以保障投資人交易資訊對等。 5. 2020年共召開9次董事會及8次審計委員會。 6. 2020年召開股東常會1次。 																											

評估項目	運作情形			與上市上櫃公司 治理實務守則 差異情形及原因																																				
	是	否	摘要說明																																					
			<p>7.董事會成員均完成至少6學分之進修課程。</p> <p>8.本公司為董事及重要職員投保責任險，並於續保後向董事會報告。</p> <p>9.辦理董事會績效評估，評估結果為優等。</p> <p>10.公司治理主管進修情形如下：</p> <table border="1"> <thead> <tr> <th>主辦單位</th> <th>課程名稱</th> <th>進修日期</th> <th>進修時數</th> </tr> </thead> <tbody> <tr> <td>財團法人中華民國證券暨期貨市場發展基金會</td> <td>內部人股權交易法律遵循</td> <td>2019/11/21</td> <td>3</td> </tr> <tr> <td>社團法人中華公司治理協會</td> <td>公平交易法之重點規範簡介暨全球反托拉斯規範對台灣企業之影響</td> <td>2019/11/22</td> <td>3</td> </tr> <tr> <td>財團法人中華民國會計研究發展基金會</td> <td>美國「經濟間諜罪」與我國「營業秘密法」之比較、法律責任與案例解析</td> <td>2019/11/27</td> <td>3</td> </tr> <tr> <td>財團法人中華民國會計研究發展基金會</td> <td>企業配合會計師查核實務：「查核證據」與「採用專家之工作」</td> <td>2020/05/28</td> <td>3</td> </tr> <tr> <td>財團法人中華民國會計研究發展基金會</td> <td>如何解析企業財務關鍵資訊 強化危機預警能力</td> <td>2020/07/13</td> <td>6</td> </tr> <tr> <td>台灣董事學會</td> <td>變革時代中的企業轉型</td> <td>2020/08/18</td> <td>3</td> </tr> <tr> <td>台灣董事學會</td> <td>美中貿易衝突下 企業的機會與挑戰</td> <td>2020/11/19</td> <td>3</td> </tr> <tr> <td>中華獨立董事協會</td> <td>董事會必併購策略與企業轉型妙方</td> <td>2021/04/14</td> <td>3</td> </tr> </tbody> </table> <p>註：截至刊印日止</p>	主辦單位	課程名稱	進修日期	進修時數	財團法人中華民國證券暨期貨市場發展基金會	內部人股權交易法律遵循	2019/11/21	3	社團法人中華公司治理協會	公平交易法之重點規範簡介暨全球反托拉斯規範對台灣企業之影響	2019/11/22	3	財團法人中華民國會計研究發展基金會	美國「經濟間諜罪」與我國「營業秘密法」之比較、法律責任與案例解析	2019/11/27	3	財團法人中華民國會計研究發展基金會	企業配合會計師查核實務：「查核證據」與「採用專家之工作」	2020/05/28	3	財團法人中華民國會計研究發展基金會	如何解析企業財務關鍵資訊 強化危機預警能力	2020/07/13	6	台灣董事學會	變革時代中的企業轉型	2020/08/18	3	台灣董事學會	美中貿易衝突下 企業的機會與挑戰	2020/11/19	3	中華獨立董事協會	董事會必併購策略與企業轉型妙方	2021/04/14	3	
主辦單位	課程名稱	進修日期	進修時數																																					
財團法人中華民國證券暨期貨市場發展基金會	內部人股權交易法律遵循	2019/11/21	3																																					
社團法人中華公司治理協會	公平交易法之重點規範簡介暨全球反托拉斯規範對台灣企業之影響	2019/11/22	3																																					
財團法人中華民國會計研究發展基金會	美國「經濟間諜罪」與我國「營業秘密法」之比較、法律責任與案例解析	2019/11/27	3																																					
財團法人中華民國會計研究發展基金會	企業配合會計師查核實務：「查核證據」與「採用專家之工作」	2020/05/28	3																																					
財團法人中華民國會計研究發展基金會	如何解析企業財務關鍵資訊 強化危機預警能力	2020/07/13	6																																					
台灣董事學會	變革時代中的企業轉型	2020/08/18	3																																					
台灣董事學會	美中貿易衝突下 企業的機會與挑戰	2020/11/19	3																																					
中華獨立董事協會	董事會必併購策略與企業轉型妙方	2021/04/14	3																																					
五、公司是否建立與利害關係人(包括但不限於股東、員工、客戶及供應商等)溝通管道，及於公司網站設置利害關係人專區，並妥適回應利害關係人所關切之重要企業社會責任議題？	V		本公司已於公司網站建立利害關係人信箱作為溝通管道，對其所關切之重要企業社會責任議題做妥適回應外，並定期將財務及業務資訊公告於公開資訊觀測站與本公司網站。針對可能對利害關係人造成影響之事件亦及時作重大訊息發布。	無差異																																				
六、公司是否委任專業股務代辦機構辦理股東會事務？	V		本公司委由台新國際商業銀行股務代理部為本公司股務代理機構並辦理股東會事務。	無差異																																				
七、資訊公開 (一)公司是否架設網站，揭露財務業務及公司治理資訊？ (二)公司是否採行其他資訊揭露之方式(如架設英文網站、指定專人負責公司資訊之蒐集及揭露、落實發言人制度、法人說明會過程放置公司網站等)？ (三)公司是否於會計年度終了後兩個月內公告並申報年度財務報告，及於規定期限前提早公告並申報第一、二、三季財務報告與各月份營運情形？	V V V		<p>1. 本公司中、英文網站(Qisda.com)皆設有投資人園地專欄揭露財務、業務及公司治理資訊。</p> <p>2. 本公司設有英文網站、由專人負責公司資訊之蒐集及揭露、落實發言人制度、定期或不定期舉辦營運說明會並上傳簡報資料於本公司網站、設置投資人信箱即時回覆投資人問題。</p> <p>3. 本公司2020年度合併及個體財務報告於2021年3月23日完成公告及申報；2020年第一、二、三季財務報告與各月份營收情形於規定期限前於公開資訊觀測站公告並申報，並上傳本公司網站。</p>	無差異																																				
八、公司是否有其他有助於瞭解公司治理運作情形之重要資訊： (一)員工權益及僱員關懷	V		1. 本公司秉持打造幸福健康職場的理念，規劃多元的員工福利，讓全體同仁體驗優質的職場環境與健康幸福的企業文化。公司訂定各項福利計畫，並由公司同仁組成福利委員會，員工	無差異																																				

評估項目	運作情形		與上市上櫃公司治理實務守則差異情形及原因
	是	否	
(二)投資者關係	√		權益請參閱本年報伍、營運概況之勞資關係(P47-P49)。
(三)供應商關係	√		2.本公司專人依相關規定即時於公開資訊觀測站公告有關財務、業務、內部人持股異動情形等訊息，期能達到資訊公開、透明，並在公司官網設有投資人聯絡窗口資訊。
(四)利害關係人之權利	√		3.本公司制定有供應商晉用程序，係依據公司未來產品趨勢需求及採購策略，調查潛在供應商之產能、技術創新能力、品質及服務等管理系統是否符合本公司之要求，以作為未來晉用的依據。此外，本公司於 2015 年配合「供應商晉用審查辦法作業程序書」改版更新線上系統，將環境、人權道德及勞工權益三項指標新增至新供應商調查項目，因此，新供應商均有透過環境、社會項目進行篩選。
(五)董事及監察人進修之情形	√		4.公司官網設置提供給不同利害關係人不同之互動方式，並每年揭露於企業社會責任報告書；另於每年初向董事會報告與各利害關係人之溝通情形，讓董事會了解利害關係人的聲音。
(六)風險管理政策及風險衡量標準之執行情形	√		5.本公司不定期通知本公司及相關子公司董事及監察人出席相關專業知識進修，並於 2020 年 8 月及 11 月就「變革時代中的企業轉型」及「美中貿易衝突下 企業的機會與挑戰」安排董事參與台灣董事協會舉辦之課程。相關資訊請詳見九最近年度董事及經理人進修情形(P31)。
(七)客戶政策之執行情形	√		6.本公司設有風險管理委員會制定風險管理政策，定期評估公司風險以降低企業風險，相關資訊請詳見風險管理專章(P56-P57)。
(八)公司為董事及監察人購買責任保險之情形	√		7.佳世達將提升客戶及事業夥伴滿意度作為首要考量，承諾交期、成本、技術、品質、客服、相關法規、整體評價之滿意度，以持續確保客戶的需求得到滿足。為及時回應並滿足客戶各種需求，佳世達成立客戶服務處(Customer Service Division, CSD)，以便全面瞭解客戶需求(Voice of Customer)，協助客戶並解決問題。
			8.本公司及子公司皆有為董事及監察人購買責任保險，俾使其能無慮地以投資人權益為出發點，謹慎執行業務。
			9.本公司自 2003 年捐助設立明基文教基金會，致力於提升社會文教，增進群我關係，提升生活品質，關懷弱勢族群，相關社會責任履行情形，請參閱履行社會責任情形(P25-P28)
<p>九、請就臺灣證券交易所股份有限公司公司治理中心最近年度發布之公司治理評鑑結果說明已改善情形，及就尚未改善者提出優先加強事項與措施。</p> <p>本公司 2018、2019 及 2020 年度公司治理評鑑結果均為前 6%-20%。</p> <p>本公司已於公司網站設置利害關係人專區，以瞭解並回應利害關係人所關切之重要企業社會責任議題，並持續就維護股東權益、平等對待股東、強化董事會結構與運作、提昇資訊透明度、落實企業社會責任等項目進行加強與改善。</p>			

註：本公司之子公司明基材料(股)公司、明基三豐醫療器材(股)公司、拍檔科技(股)公司、友通資訊(股)公司、眾福科技(股)公司、聚碩科技(股)公司、勝品電通(股)公司、矽瑪科技(股)公司及明泰科技(股)公司之公司治理運作情形，請參閱該公司 2020 年年報。

四、公司如有設置薪酬委員會者，應揭露其組成、職責及運作情形

(一) 薪資報酬委員會成員資料

身份別	姓名	是否具有五年以上工作經驗及下列專業資格			符合獨立性情形(註 1)										兼任其他公開發行公司薪資報酬委員會成員家數	備註			
		商務、財務、會計或公司業務所需相關料系之公私立大專院校講師以上	法官、檢察官、律師、會計師或其他與公司業務所需之國家考試及格領有證書之專門職業及技術人員	具有商務、財務、會計或公司業務所需之工作經驗	1	2	3	4	5	6	7	8	9	10					
獨立董事	范成炬	-	-	√	√	√	√	√	√	√	√	√	√	√	√	√	√	0	無
獨立董事	顏漏有	-	√	√	√	√	√	√	√	√	√	√	√	√	√	√	√	2	無
獨立董事	徐爵民	√	-	-	√	√	√	√	√	√	√	√	√	√	√	√	√	1	無

註 1：各成員於選任前二年及任職期間符合下述各條件者，請於各條件代號下方空格中打“√”。

- (1) 非公司或其關係企業之受僱人。
- (2) 非公司或其關係企業之董事、監察人(但如為公司與其母公司、子公司或屬同一母公司之子公司依本法或當地國法令設置之獨立董事相互兼任者，不在此限)。
- (3) 非本人及其配偶、未成年子女或以他人名義持有公司已發行股份總數 1% 以上或持股前十名之自然人股東。
- (4) 非(1)所列之經理人或(2)、(3)所列人員之配偶、二親等以內親屬或三親等以內直系血親親屬。
- (5) 非直接持有公司已發行股份總數 5% 以上、持股前五名或依公司法第 27 條第 1 項或第 2 項指派代表人擔任公司董事或監察人之法人股東之董事、監察人或受僱人(但如為公司與其母公司、子公司或屬同一母公司之子公司依本法或當地國法令設置之獨立董事相互兼任者，不在此限)。
- (6) 非與公司之董事席次或有表決權之股份超過半數係由同一人控制之他公司董事、監察人或受僱人(但如為公司或其母公司、子公司或屬同一母公司之子公司依本法或當地國法令設置之獨立董事相互兼任者，不在此限)。
- (7) 非與公司之董事長、總經理或相當職務者互為同一人或配偶之他公司或機構之董事(理事)、監察人(監事)或受僱人(但如為公司與其母公司、子公司或屬同一母公司之子公司依本法或當地國法令設置之獨立董事相互兼任者，不在此限)。
- (8) 非與公司有財務或業務往來之特定公司或機構之董事(理事)、監察人(監事)、經理人或持股 5% 以上股東(但特定公司或機構如持有公司已發行股份總數 20% 以上，未超過 50%，且為公司與其母公司、子公司或屬同一母公司之子公司依本法或當地國法令設置之獨立董事相互兼任者，不在此限)。
- (9) 非為公司或關係企業提供審計或最近二年取得報酬累計金額未逾新台幣 50 萬元之商務、財務、會計等相關服務之專業人士、獨資、合夥、公司或機構之企業主、合夥人、董事(理事)、監察人(監事)、經理人及其配偶。但依證券交易法或企業併購法相關法令履行職權之薪資報酬委員會、公開收購審議委員會或併購特別委員會成員，不在此限。
- (10) 未有公司法第 30 條各款情事之一。

(二) 薪資報酬委員會職責

薪資報酬委員會應以善良管理人之注意，忠實履行下列職權，並將所提建議提交董事會討論：一、訂定並定期檢討董事及經理人績效評估與薪資報酬之政策、制度、標準與結構。二、定期評估並訂定董事及經理人之薪資報酬。

(三) 薪資報酬委員會運作情形資訊

1. 本公司之薪資報酬委員會委員計 3 人。
2. 本屆委員任期：2020 年 6 月 19 日至 2023 年 6 月 18 日，最近年度(2020 年)及截至刊印日止，薪資報酬委員會開會 3 次(A)，委員資格及出席情形如下：

職稱	姓名	實際出席次數(B)	委託出席次數	實際出席率(%) (B/A)	備註
召集人	范成炬	3	0	100%	於 2020 年 6 月 19 日續任委員，並由獨立董事推舉為新任召集人
委員	顏漏有	2	0	100%	於 2020 年 6 月 19 日新委任
委員	徐爵民	2	0	100%	於 2020 年 6 月 19 日新委任
委員	王弓	1	0	100%	於 2020 年 6 月 18 日提期解任
委員	沈英銓	1	0	100%	於 2020 年 6 月 18 日提期解任

3. 薪資報酬委員會 2020 年度及截至刊印日止議案內容、決議結果以及公司對薪資報酬委員會意見之處理。

日期	期別	議案內容及後續處理	決議結果	公司對薪資報酬委員會意見之處理
2020.03.27	2020 第一次	1. 民國108年度員工及董事酬勞分派案。 2. 擬建議高階經理人民國109年度薪酬指標案。 3. 擬委任新任副總經理薪資報酬案。	全體出席薪資報酬委員會成員同意通過。	提董事會由全體出席董事同意通過。
2020.08.11	2020 第二次	修訂「董事及功能性委員會委員薪酬辦法」案。	全體出席薪資報酬委員會成員同意通過。	提董事會由全體出席董事同意通過。
2021.03.23	2021 第一次	1. 民國109年度員工及董事酬勞分派案。 2. 擬建議高階經理人民國110年度薪酬指標案。 3. 擬委任新任副總經理薪資報酬案。	全體出席薪資報酬委員會成員同意通過。	提董事會由全體出席董事同意通過。

其他應記載事項：

一、董事會如不採納或修正薪資報酬委員會之建議，應敘明董事會日期、期別、議案內容、董事會決議結果以及公司對薪資報酬委員會意見之處理(如董事會通過之薪資報酬優於薪資報酬委員會之建議，應敘明其差異情形及原因)：無。

二、薪資報酬委員會之議決事項，如成員有反對或保留意見且有紀錄或書面聲明者，應敘明薪資報酬委員會日期、期別、議案內容、所有成員意見及對成員意見之處理：無。

五、履行社會責任情形：公司對環保、社區參與、社會貢獻、社會服務、社會公益、消費者權益、人權、安全衛生與其他社會責任活動所採行之制度與措施及履行情形

評估項目	運作情形			與上市上櫃公司企業社會責任實務守則差異情形及原因
	是	否	摘要說明	
一、公司是否依重大性原則，進行與公司營運相關之環境、社會及公司治理議題之風險評估，並訂定相關風險管理政策或策略？	V		一、佳世達每年遵循永續報告準則(GRI Standards)之重大性鑑別方式進行風險評估，每年定期發放問卷了解利害關係人在經濟/治理、環境、社會、健康與安全之四大構面關心之重大主題，針對該年度所鑑別出的重大主題，檢視其對佳世達的意義及影響範圍，並設定年度管理風險目標管控，每年檢核目標，並揭露管理目標成果。	無差異
二、公司是否設置推動企業社會責任專(兼)職單位，並由董事會授權高階管理階層處理，及向董事會報告處理情形？	V		二、本公司於2010年起正式成立「企業永續發展委員會」，負責企業社會責任政策、制度或相關管理方針及具體推動計畫之提出及執行。此委員會由總經理擔任主委，並由各部門高階主管擔任各構面委員，總幹事則負責統籌及推動跨部門的企業永續發展事務，並整合相關部門就綠色產品、綠色營運、綠色供應鏈、社會責任及財務績效五大構面訂定推動目標及KPI，每季由各構面輪流進行進度報告與實施成效之檢討，管理平台則將資訊整合以掌握KPI之達成進度，每年並定期向董事會報告。	無差異
三、環境議題 (一) 公司是否依其產業特性建立合適之環境管理制度？	V		(一) 本公司自1997年起取得ISO 14001環境管理系統認證，全球各製造區每年定期實施內部稽核及外部稽核，以確保各項環境管理規範之運作。此外，於2012年起取得ISO 50001能源管理系統認證，2019年持續通過認證，以改善能源績效並進一步減少溫室氣體排放。	無差異
(二) 公司是否致力於提升各項資源之利用效率，並使用對環境負荷衝擊低之再生物料？	V		(二) 本公司致力於提升各項資源之利用效率，在源頭管理方面積極落實資源回收分類，大幅減少廢棄物產生及增加資源回收量，可資源回收再利用之廢棄物	

評估項目	運作情形			與上市上櫃公司企業社會責任實務守則差異情形及原因
	是	否	摘要說明	
(三) 公司是否評估氣候變遷對企業現在及未來的潛在風險與機會，並採取氣候相關議題之因應措施？	V		<p>比例於2020年達到91%。在水資源管理方面，製造過程中均無廢水產生，各製造廠區僅生活污水，因此無用水及水污染風險極低，另全球各製造廠區皆有設置污水回收再利用系統，回收之生活污水多用於澆灌廠區種植之綠色植物。在產品面，自產品之研發設計到製造階段，皆以綠色產品概念為出發點，對延長產品生命週期、能源節約、易回收、低毒性、減少環境危害等加以考量。</p> <p>(三) 佳世達依據公司內部風險鑑別流程，針對氣候變遷之風險與機會進行評估，並分為法規帶來之風險/機會、氣候變異可能造成之風險/機會以及其他氣候引起之相關風險/機會，透過企業永續發展委員會的運作，針對「綠色產品」、「綠色營運」及「綠色供應鏈」，個別發展策略及管理之目標，並以重點績效指標(KPI)進行管理。</p>	
(四) 公司是否統計過去兩年溫室氣體排放量、用水量及廢棄物總重量，並制定節能減碳、溫室氣體減量、減少用水或其他廢棄物管理之政策？	V		<p>(四) 本公司每年皆統計溫室氣體排放量、用水量及廢棄物總重量之數據如下：</p> <p>1. 溫室氣體排放量：2020年為9.56萬噸、2019年為9.51萬噸。</p> <p>2. 用水量：2020年為56.1萬公噸、2019年為49.6萬噸</p> <p>3. 廢棄物總重量：2020年為3.5萬噸、2019年為3.1萬噸。</p> <p>並於社會責任及環境、安全、衛生政策管理程序制定防污減廢、節能省水改善再改善為政策，減量方案則以工程改善及行政管理為主軸。</p>	
四、社會議題				無差異
(一) 公司是否依照相關法規及國際人權公約，制定相關之管理政策與程序？	V		<p>(一) 本公司自2001年起即取得職業安全衛生管理系統ISO 45001認證，並於2006年取得社會責任管理系統SA 8000認證，顯示本公司在員工安全衛生及勞動條件之管理上已經獲得國際性的肯定。此外，依本公司之聘雇原則，依實際業務需求公開徵選招募，適才適用。不因人種、民族、種族、階級、膚色、年齡、性別、性傾向、性別認同及表達、國籍或地域、殘疾、懷孕、信仰、政治立場、團體背景、家庭責任、退伍軍人身分、基因信息或婚姻狀況及其他法律明文規定者等而有平等對待行為，且不得僱用童工及強迫勞動。</p>	
(二) 公司是否訂定及實施合理員工福利措施(包括薪酬、休假及其他福利等)，並將經營績效或成果適當反映於員工薪酬？	V		<p>(二) 本公司一向以尊重人性、關心員工為經營理念之一。為充份照顧同仁及其眷屬的身心健康，並建立生活保障，公司特別提供年節獎金、績效獎金、營運分紅、休假、團體保險、健康檢查、宿舍及員工進修計畫並於工作規則中訂定薪酬、假勤與各項福利相關規定，使同仁能心無旁騖、全心投入於工作。</p>	
(三) 公司是否提供員工安全與健康之工作環境，並對員工定期實施安全與健康教育？	V		<p>(三) 於2007年起將RBA(責任商業聯盟行為準則)導入公司管理系統內，此管理系統涵蓋勞工、環保、安全衛生以及道德等層面，安全健康部份，每年亦持續取得ISO 45001認證，讓管理更臻完善。除此之外，本公司於廠區內設置有運動場地及設備供員工健身，並安排醫師駐診，每年亦定期實施員工健康檢查及不定期健康活動，以維護員工身心健康。</p>	
(四) 公司是否為員工建立有效之職涯能力發展培訓計畫？	V		<p>(四) 本公司十分重視員工的訓練與發展，為能提供明確的職涯發展藍圖，公司投入充足資源，除整合實體及網路學習平台供員工進行多元化的課程研習，亦</p>	

評估項目	運作情形			與上市上櫃公司企業社會責任實務守則差異情形及原因
	是	否	摘要說明	
(五) 對產品與服務之顧客健康與安全、客戶隱私、行銷及標示，公司是否遵循相關法規及國際準則，並制定相關保護消費者權益政策及申訴程序？	V		<p>引進內外部資源，設立Qisda Academy來培訓員工；每半年一次的績效溝通作業，定期協助員工檢視其個人發展規劃，並與主管溝通其所需之協助事項。同時每年進行人才盤點，確認組織人才現況，發掘潛力員工加速輪調或升遷，或協助員工待發展項目之強化。透過上述作法，有效提供員工職涯規劃與發展的協助。</p> <p>(五) 本公司產品健康安全與服務行銷及標示內容，分為有害物質及產品廢棄兩部分，說明如下：</p> <ol style="list-style-type: none"> 1. 有害物質管控：依據國際法規及客戶之要求，制訂「有害化學物質管制清單」。經由對零件材料承認之嚴格管控及成品之檢驗，以零件承認申請系統管理機制來確保產品能符合國際法規及客戶之要求。本公司自2008年起各營運廠區皆已通過IECQ QC 080000有害物質管理系統之證書 2. 產品廢棄及回收：於設計階段要求研發工程師需考慮產品的回收率與拆解難易，設計中期則使用內部WEEE拆解研析評估平台計算產品的回收率，以確認達到WEEE要求的回收率標準以及產品是否需要WEEE回收標誌與標示位置，才能進入下一個設計階段。 <p>客戶隱私部分，佳世達同仁下載機密文件之際，文件背景會以浮水印標示Confidential及下載人員姓名，以提醒文件之敏感性及機密性，為客戶隱私及公司資產把關，杜絕資料外流；另基於全球個人資料保護規定(GDPR)之基礎性原則及共通性法令要求，制訂個人資料保護與管理保行為準則，作為公司內部及其各同仁遵循的行為框架，且宣示於公司經營及業務執行上不會違背行為準則。</p> <p>客戶權益及申訴部分，佳世達定期進行客戶滿意度調查，以確保客戶的需求得到了解及滿足，且客戶也可透過此問卷申訴及提出任何需要佳世達改進或協助的地方。佳世達每年1月及7月進行全面性的客戶服務滿意度調查，並由客服部門統一發通知信給客戶的對應窗口，請客戶至佳世達問卷調查系統評分。</p>	
(六) 公司是否訂定供應商管理政策，要求供應商在環保、職業安全衛生或勞動人權等議題遵循相關規範，及其實施情形？	V		<p>(六) 本公司透過供應商晉用程序，層層審核及評估供應商，審核層面包括公司基本資料、產品資訊、主要客戶與財務狀況、與佳世達採購責任義務等相關合約以及供應商的無有害物質管制文件。此外，本公司依循「佳世達供應商社會責任及環境安全衛生稽核管理程序」，將環保、職業安全衛生或勞動人權等議題納入年度關鍵供應商的調查中，調查各議題的符合程度與是否取得相關證書等現況。</p>	
五、公司是否參考國際通用之報告書編製準則或指引，編製企業社會責任報告書等揭露公司非財務資訊之報告書？前揭報告書是否取得第三方驗證單位之確信或保證意見？	V		<p>五、本公司自2009年起為確保「佳世達企業社會責任報告書」之品質，增進GRI標準(G3、G3.1、G4、Standards)與AA1000AS(Account Ability 1000 Assurance Standard)的符合度，即委託獨立第三者查證公司針對報告書進行查證。2009年起報告書均通過GRI G3 & G3.1 A+ & G4 Core & G4 & Standards Comprehensive及AA 1000AS標準之查證。2009起之報告均委由台灣衛理國際品保驗證股份有限公司(BVC)進行(2019年報告書已於2020年6月發行，2020年報告書則預計於2021年6月出刊)。</p>	無差異

評估項目	運作情形			與上市上櫃公司企業社會責任實務守則差異情形及原因
	是	否	摘要說明	
<p>六、公司如依據「上市上櫃公司企業社會責任實務守則」定有本身之企業社會責任守則者，請敘明其運作與所定守則之差異情形：本公司於2010年起正式成立「企業永續發展委員會」負責推展各項企業永續發展與社會責任相關活動，並自2007年起開始出版「企業社會責任報告書」，詳細運作情形請見P25-P28，本公司已於2015年訂定「企業社會責任實務守則」，整體運作情形與「上市上櫃公司企業社會責任實務守則」無重大差異。</p>				
<p>七、其他有助於瞭解企業社會責任運作情形之重要資訊：</p> <ol style="list-style-type: none"> 於2011年配合客戶要求以24吋液晶螢幕(EW2430)取得中國碳標籤；投影機(MP772ST)獲得EPD及台灣環保署碳標籤雙料認證。2013年於顯示器、投影機、智慧型手機、掃描器、多媒體播放器與燈具等產品皆取得整合性設計ISO 14006(Incorporating Ecodesign) 與綠色設計IEC 62430 (Environmentally Conscious Design for electrical and electronic products and systems) 證書。同年，燈具產品(Be-Light)也榮獲第三屆綠色典範獎。2015年更獲遠見雜誌企業永續獎環境友善組首獎。 本公司致力於廠區植栽與綠美化，榮獲2011年經濟部工業局「工業區綠美化」全國第1名。並致力於綠廠房及清潔生產，2012年通過清潔生產認證，2017年首獲綠色工廠驗證，2019年再獲綠色工廠續証。 本公司於2011年獲頒由行政院內政部所舉辦幸福婚育指數全台大評比的企業篇金獎，在參與評選企業中脫穎而出獲最高榮譽，代表本公司在持續推廣並打造友善健康職場的成效已獲得國家級獎項之肯定，並進一步獲選台北市府頒發之2012幸福企業獎，並於2016年獲得勞動部「工作悠活獎」，2019年獲HR Asia亞洲最佳企業雇主獎。 本公司以2011年CSR報告書獲得「2012台灣企業永續報告獎製造業銅牌獎」且於「2013企業永續報告獎」獲得製造業Top 50優等企業獎，並同時以優異的氣候變遷策略與碳管理勇奪「最佳氣候領袖楷模獎」。 本公司獲選為2012年及2013年經濟部工業局之「CSR報告書優質案例」之優質企業，報告書內容將收錄於工業局優質案例介紹『落實低碳與綠色成長的努力』主題。 本公司於2014年以2013年企業社會責任報告書於「2014台灣企業永續報告獎」獲得「企業永續報告大型企業電腦相關製造業銀獎」，2016年亦獲得「2016 台灣企業永續獎」Top 50企業永續報告「電子資訊製造業」金獎，及「氣候領袖獎」，2017年獲得「2017台灣企業永續獎」之台灣Top 50「企業永續報告金獎」及「綜合績效獎」，2018年獲「企業永續報告金獎」及「綜合績效獎」，2019年更獲歷年最優成績，獲得「台灣企業永續獎」之企業永續報告類「電子資訊製造業」白金獎及「綜合績效獎」，報告書的品質、透明度皆獲得更進一步的肯定。 本公司企業社會責任表現獲2015亞洲永續發展指數(Channel NewsAisa Sustainability Ranking)排名第12名，2016年排名更晉升至第5名。同時2016年亦獲得遠見雜誌企業社會責任獎電子科技組楷模獎。 本公司2015年碳揭露專案(Carbon Disclosure Project,CDP)入選2015年香港-東南亞區氣候揭露領導指數(Hong Kong and South East Asia Climate Disclosure Leadership Index, HK-SE CDLI)，並自2016年起連續兩年獲得領導等級A-成績。 本公司2017年獲得StrategicRISK「年度最佳營運持續管理獎」，並於2018年被湯森路透(Thomson Reuters)評選為全球百大科技領導者(Top 100 Global Technology Leaders)。 2018年獲選為「CSRone永續報告平台」台灣30家標竿企業之一，同時被納入「TWSI台灣永續價值指數」成分股。 2018年本公司「整合性設計管理系統」獲經濟部工業局「永續產業發展季刊」大幅介紹，並獲邀收錄於經濟部工業局出版「企業永續發展故事集」的「永續創新」分類中，顯示本公司在綠色產品管理上不遺餘力，將綠色設計深植於各產品中。 2019年佳世達通過全台首張人機協作安全認證。 2019年佳世達董事長陳其宏獲「安永企業家獎」年度大獎與經營典範企業家獎。 <p>詳細本公司企業永續發展與企業社會責任詳細內容及歷年出版之環境報告書與企業責任報告書內容，請參閱本公司官方網站 Qisda.com 企業社會責任專區。</p>				

註：本公司之子公司明基材料(股)公司、明基三豐醫療器材(股)公司、拍檔科技(股)公司、友通資訊(股)公司、眾福科技(股)公司、聚碩科技(股)公司、勝品電通(股)公司、砂瑪科技(股)公司及明泰科技(股)公司之履行社會責任情形，請參閱該公司 2020 年年報。

六、公司履行誠信經營情形及採行措施

評估項目	運作情形			與上市上櫃公司誠信經營守則差異情形及原因
	是	否	摘要說明	
<p>一、訂定誠信經營政策及方案</p> <p>(一) 公司是否制定經董事會通過之誠信經營政策，並於規章及對外文件中明示誠信經營之政策、作法，以及董事會與高階管理階層積極落實經營政策之承諾？</p>	V		<p>(一) 「以誠信對待客戶、供應商、債權人、股東、員工及社會大眾」是本公司企業使命之一，也是所有本公司同仁的責任。本公司嚴格禁止任何貪瀆、賄賂及勒索等行為，並要求同仁應主動釐清且積極改善我們日常作為，以提升我們的誠信操守。本公司制定有「誠信手冊」與「佳世達科技股份有限公司誠信經營守則」，經過董事會通過，對於誠信經營之政策或作法皆有明確的行為規範。</p>	無差異

評估項目	運作情形			與上市上櫃公司誠信經營守則差異情形及原因
	是	否	摘要說明	
(二) 公司是否建立不誠信行為風險之評估機制，定期分析及評估營業範圍內具較高不誠信行為風險之營業活動，並據以訂定防範不誠信行為方案，且至少涵蓋「上市上櫃公司誠信經營守則」第七條第二項各款行為之防範措施？	V		(二) 誠信手冊為本公司所有員工進行業務活動之最高行為準則，本公司於每位新進人員加入時，均施以教育訓練提醒員工務必遵守，並於三節等重要節日前夕加強「不收受外界餽贈」等行為準則宣導，強化同仁之誠信意識。本公司全體員工應絕對遵守誠信手冊(Integrity Handbook)，若同仁發生貪污舞弊事件，依據公司「懲戒管理辦法」，最重須受到除名之處分。如營私舞弊、挪用公款、收受賄賂佣金者；在外兼營事業，影響本公司利益與業務衝突，情節重大者；仿效上級主管簽字或盜用印信者；皆屬於應除名之違規事件。風險管理部門每年定期對不誠信行為風險進行評估，並據此訂定防範方案。	
(三) 公司是否於防範不誠信行為方案內明定作業程序、行為指南、違規之懲戒及申訴制度，且落實執行，並定期檢討修正前揭方案？	V		(三) 本公司制定有誠信手冊，對於「利益衝突」、「法規遵守」、「營業機密及公司資產」等皆有明確的行為規範，若有違反誠信之事件發生，將交由跨單位高階主管所組成之重大紀律委員會進行審查，如有重大違反誠信原則情事，本公司將依相關法令及作業程序提報審計委員會或董事會。風管稽核室依據風險評估，對相關流程與作業內容進行抽樣評估，避免不誠信行為發生之可能，並於2015年11月訂定「嚴重不當行為預防及管理辦法」，提升公司治理，針對嚴重不當行為如利益衝突以及不當收受賄賂等行為，從預防、偵測及回應三大構面強化管理制度。人力資源管理部門則於重要節日前發出誠信行為提醒「外界餽贈物品之處理原則」。	
二、落實誠信經營				無差異
(一) 公司是否評估往來對象之誠信紀錄，並於其與往來交易對象簽訂之契約中明定誠信行為條款？	V		(一) 本公司在採購合約中明定誠信廉潔的合作原則，如有違反，本公司得終止合約或永久不再與該供應商合作。	
(二) 公司是否設置隸屬董事會之推動企業誠信經營專責單位，並定期(至少一年一次)向董事會報告其誠信經營政策與防範不誠信行為方案及監督執行情形？	V		(二) 本公司編制有誠信經營管理委員會，成員包含人力資源、風險管理、股務、與稽核相關專業人員，負責誠信文化從規章制定、教育宣導、申訴管道及誠信風險的檢核等工作，並定期向董事會報告執行情形。	
(三) 公司是否制定防止利益衝突政策、提供適當陳述管道，並落實執行？	V		(三) 針對利益衝突，本公司制定「誠信手冊(Integrity Handbook)」、「董事及經理人道德行為準則」、「誠信經營守則」、「檢舉暨申訴管理辦法」、「嚴重不當行為預防及管理辦法」、「嚴重不當行為調查管理辦法」，從行為規範、不當行為預防、檢舉與調查各面向落實執行。	
(四) 公司是否為落實誠信經營已建立有效的會計制度、內部控制制度，並由內部稽核單位依不誠信行為風險之評估結果，擬訂相關稽核計畫，並據以查核防範不誠信行為方案之遵循情形，或委託會計師執行查核？	V		(四) 本公司遵循法令之要求，持續修訂內控制度，並對內控制度執行之有效性進行查核與評估。稽核室依不誠信行為風險評估結果，擬訂相關稽核計畫，並定期查核。對法令要求項目均納入年度查核項目，並且每季均向審計委員會及董事會報告相關查核結果及改善情形。公司會計制度均遵循法令之要求訂定之。簽證會計師亦每季對於本公司財務報表進行查核或核閱工作，並出具報告書，定期於審計委員會中向審計委員報告查核或核閱結果。	
(五) 公司是否定期舉辦誠信經營之內、外部之教育訓練？	V		(五) 公司每年針對全體同仁調訓誠信手冊線上課程一次。	
三、公司檢舉制度之運作情形				無差異
(一) 公司是否訂定具體檢舉及獎勵制度，並建立便利檢舉管道，及針對被檢舉對象指派適當之受理專責人員？	V		(一) 本公司誠信手冊明訂：發現非法事件必須立即向上通報；檢舉管道包含但不限於總經理信箱、誠信信箱、HR信箱。本公司並於2015年11月通過「檢舉暨申訴管理辦法」，明訂內外部檢舉及申訴管道包含總經理信箱、誠信信箱與HR信箱。	
(二) 公司是否訂定受理檢舉事項之調查標準作業程序，調查完成後應採取之後續措施及相關保密機制？	V		(二) 針對檢舉事項之處理本公司訂定「檢舉暨申訴管理辦法」規範申訴事項之標準作業程序及相關保密機制。	

評估項目	運作情形			與上市上櫃公司誠信經營守則差異情形及原因
	是	否	摘要說明	
(三) 公司是否採取保護檢舉人不因檢舉而遭受不當處置之措施？	√		(三) 本公司誠信手冊與相關規章明訂：對於檢舉的同仁，公司會嚴格保密調查內容及結果，並確保相關人員的權益不會受損。	
四、加強資訊揭露 公司是否於其網站及公開資訊觀測站，揭露其所訂誠信經營守則內容及推動成效？	√		本公司官網設置「企業社會責任」專區：此專區誠實、明確、公開揭露公司自理與誠信經營資的相關資訊。並於內部員工網站首頁設立中英文誠信守則專區，主動提醒同仁應釐清且積極改善我們日常作為，以提升我們的誠信操守，並提供供應商反貪瀆管道。此外，「投資人園地」專區亦提供公司治理、董事會重要決議及營運說明簡報等資訊。於公開資訊觀測站則可透過年報得知誠信經營守則內容及其推動成效。	無差異
五、公司如依據「上市上櫃公司誠信經營守則」訂有本身之誠信經營守則者，請敘明其運作與所訂守則之差異情形： 本公司於2015年5月訂定「佳世達科技股份有限公司誠信經營守則」，並於2020年11月修訂，整體運作情形與「上市上櫃公司誠信經營守則」並無重大差異。				
六、其他有助於瞭解公司誠信經營運作情形之重要資訊：(如公司檢討修正其訂定之誠信經營守則等情形) 1. 本公司針對供應商設置了供應商反貪瀆管道，任何本公司同仁有違反「誠信」道德規範與操守之處，供應商可透過誠信信箱：Integrity@Qisda.com反應，本公司會立即處理。對於檢舉的人士，本公司會嚴格保密調查內容及結果，並確保相關人員的權益不會受損。 2. 人力資源部門(HR)每年定期推行全公司「誠信與反貪瀆」線上訓練課程，課程內容包含：誠信手冊內容導讀、重點摘要、實際範例說明，並以課後測驗檢視同仁之學習成果。為了落實誠信手冊的宣導，本公司除了原本的繁體中文版與英文版誠信手冊之外，已於2010年針對海外營運據點更完成簡體中文版本，並加以宣導及對同仁進行相關教育。 3. 對於日常營業活動之各項作業流程，公司針對可能具有潛在貪瀆風險之作業，設計適當的內部控制機制，減少貪瀆行為發生之可能並防患於未然。公司稽核單位定期評估內部控制機制之管理效果，並收集各部門高階主管對各項潛在風險(含舞弊貪瀆)之建議，擬定適當之稽核計畫，並據以執行相關之查核，定期向審計委員會及董事會報告查核結果，讓管理階層了解公司治理之現況並達到管理之目的。 4. 其他有關本公司的誠信經營資訊，可參考本公司歷年企業永續發展報告書內容，或請參閱本公司官方網站Qisda.com企業社會責任專區。				

註：本公司之子公司明基材料(股)公司、明基三豐醫療器材(股)公司、拍檔科技(股)公司、友通資訊(股)公司、眾福科技(股)公司、聚碩科技(股)公司、勝品電通(股)公司、矽瑪科技(股)公司及明泰科技(股)公司之履行誠信經營情形及採行措施，請參閱該公司 2020 年年報。

七、公司如有訂定公司治理守則及相關規章者，應揭露其查詢方式：

本公司已於 2015 年 5 月 5 日董事會決議通過訂定公司治理實務守則，有關本公司公司治理運作情形，請參閱本年報參、公司治理報告之公司治理運作情形(P16-P36)。已訂定股東會議事規則、審計委員會組織規程、薪資報酬委員會組織規程、公司治理守則、企業社會責任守則、誠信經營守則、董事及經理人道德行為準則、董事選舉辦法、資金貸與他人作業程序、背書保證施行辦法、取得或處分資產處理程序、衍生性金融商品處理程序、財務業務資訊揭露準則、子公司管理辦法及重大資訊處理暨防範內線交易作業程序等，相關規章內容請至 Qisda.com 查詢。

八、其他足以增進對公司治理運作情形之瞭解的重要資訊：

- (一) 本公司於 2009 年 8 月 27 日經審計委員會及董事會決議通過訂定「重大資訊處理暨防範內線交易作業程序」，並於 2020 年 11 月 11 日董事會決議修訂，修訂後已於本公司內部公用資料夾之規章制度專區公告予經理人及員工周知。
- (二) 本公司經 2018 年 11 月 7 日董事會決議通過，委任公司治理人員，保障股東權益並強化董事會職能。
- (三) 本公司新任之董事，於就任時均分發公司自行編制之宣導手冊，內含各項法令(包含前項之重大資訊處理暨防範內線交易作業程序)及應行注意事項，以利新任董事遵循之。

九、最近年度董事及經理人進修情形

職稱	姓名	就任日期	進修日期		主辦單位	課程名稱	進修時數	進修是否符合規定
			起	迄				
榮譽董事長	李焜耀	2020/06/19	2020/08/18	2020/08/18	台灣董事協會	變革時代中的企業轉型	3	是
			2020/11/19	2020/11/19	台灣董事協會	美中貿易衝突下 企業的機會與挑戰	3	
董事長暨總經理	陳其宏	2020/06/19	2020/08/18	2020/08/18	台灣董事協會	變革時代中的企業轉型	3	是
			2020/11/19	2020/11/19	台灣董事協會	美中貿易衝突下 企業的機會與挑戰	3	
董事	彭双浪	2020/06/19	2020/07/29	2020/07/29	台灣董事協會	變革時代中的企業轉型	3	是
			2020/10/27	2020/10/27	台灣董事協會	美中貿易衝突下 企業的機會與挑戰	3	
董事	黃漢州	2020/06/19	2020/08/18	2020/08/18	台灣董事協會	變革時代中的企業轉型	3	是
			2020/11/19	2020/11/19	台灣董事協會	美中貿易衝突下 企業的機會與挑戰	3	
獨立董事	范成炬	2020/06/19	2020/09/18	2020/09/18	社團法人中華公司治理協會	全球十大風險解析	3	是
			2020/09/18	2020/09/18	社團法人中華公司治理協會	我國內線交易最新實務發展與企業防制因應之道	3	
獨立董事	顏漏有	2020/06/19	2020/08/18	2020/08/18	台灣董事協會	變革時代中的企業轉型	3	是
			2020/11/19	2020/11/19	台灣董事協會	美中貿易衝突下 企業的機會與挑戰	3	
獨立董事	徐爵民	2020/06/19	2020/08/18	2020/08/18	台灣董事協會	變革時代中的企業轉型	3	是
			2020/09/22	2020/09/22	臺灣證券交易所	上市「公司治理 3.0-永續發展藍圖」高峰論壇議程	3	
會計主管	劉大文	2019/09/01	2020/07/30	2020/07/30	財團法人中華民國會計研究發展基金會	最新年度國際財務報導準則問答集(IFRS Q&A)解析	3	是
			2020/08/14	2020/08/14	財團法人中華民國會計研究發展基金會	企業公司治理實務：上市櫃公司依法設置「獨立董事」與「審計委員會」-企業因應之道	3	
			2020/11/30	2020/11/30	財團法人中華民國會計研究發展基金會	主管機關「協助公司提升自行編製財務報告能力」政策解析與內控管理實務	3	

十、內部控制制度執行狀況

(一)內部控制聲明書

佳世達科技股份有限公司
內部控制制度聲明書

日期：民國 110 年 3 月 23 日


本公司民國 109 年度之內部控制制度，依據自行評估的結果，謹聲明如下：

- 一、本公司確知建立、實施和維護內部控制制度係本公司董事會及經理人之責任，本公司業已建立此一制度。其目的係在對營運之效果及效率(含獲利、績效及保障資產安全等)、報導具可靠性、及時性、透明性及符合相關規範暨相關法令規章之遵循等目標的達成，提供合理的確保。
- 二、內部控制制度有其先天限制，不論設計如何完善，有效之內部控制制度亦僅能對上述三項目標之達成提供合理的確保；而且，由於環境、情況之改變，內部控制制度之有效性可能隨之改變。惟本公司之內部控制制度設有自我監督之機制，缺失一經辨認，本公司即採取更正之行動。
- 三、本公司係依據「公開發行公司建立內部控制制度處理準則」(以下簡稱「處理準則」)規定之內部控制制度有效性之判斷項目，判斷內部控制制度之設計及執行是否有效。該「處理準則」所採用之內部控制制度判斷項目，係為依管理控制之過程，將內部控制制度劃分為五個組成要素：1.控制環境·2.風險評估·3.控制作業·4.資訊與溝通·及5.監督作業。每個組成要素又包括若干項目。前述項目請參見「處理準則」之規定。
- 四、本公司業已採用上述內部控制制度判斷項目，評估內部控制制度之設計及執行的有效性。
- 五、本公司基於前項評估結果，認為本公司於民國 109 年 12 月 31 日的內部控制制度(含對子公司之監督與管理)，包括瞭解營運之效果及效率目標達成之程度、報導係屬可靠、及時、透明及符合相關規範暨相關法令規章之遵循有關的內部控制制度等之設計及執行係屬有效，其能合理確保上述目標之達成。
- 六、本聲明書將成為本公司年報及公開說明書之主要內容，並對外公開。上述公開之內容如有虛偽、隱匿等不法情事，將涉及證券交易法第二十條、第三十二條、第一百七十一條及第一百七十四條等之法律責任。
- 七、本聲明書業經本公司民國 110 年 3 月 23 日董事會通過，出席董事七人均同意本聲明書之內容，併此聲明。

佳世達科技股份有限公司

董事長：陳其宏

總經理：陳其宏



(二)委託會計師專案審查內部控制制度者，應揭露會計師審查報告：不適用。

十一、最近年度及截至年報刊印日止，公司及其內部人員依法被處罰，或公司對其內部人員違反內部控制制度規定之處罰、其處罰結果可能對股東權益或證券價格有重大影響其處罰內容、主要缺失與改善情形：無。

十二、最近年度及截至年報刊印日止，股東會(含執行情形)及董事會之重要決議

日期	2020年 會議名稱	內容
2020.03.27	第一次董事會	一、通過民國 108 年度財務報表案 二、核准辦理現金增資發行普通股參與發行海外存託憑證及/或現金增資發行普通股及/或現金增資發行特別股/或現金增資私募普通股及/或私募海外或國內轉換公司債案 三、通過訂定民國 109 年股東常會日期及開會議程案 四、通過不繼續辦理 108 年股東常會通過之私募有價證券案 五、通過捐贈財團法人明基友達文教基金會新台幣 500 萬案 六、通過增資子公司達利投資股份有限公司案
2020.03.31	第二次董事會	一、通過投資矽瑪科技股份有限公司普通股案
2020.04.30	第三次董事會	一、通過公開收購明泰科技股份有限公司普通股股份案
2020.05.07	第四次董事會	一、通過民國 108 年度盈餘分派現金股利發放案 二、通過民國 109 年度第一季財務報表案 三、為佳世達納閩子公司出具美金 6,000 萬元保證書案
2020.06.10	第五次董事會	一、通過授權馬來西亞子公司 Qisda Sdn. Bhd. 董事會決議辦理不動產處分案
2020.06.19	股東常會	一、改選董事七名(含獨立董事三名) 執行情形：當選名單為李焜耀、陳其宏、友達光電股份有限公司代表人彭双浪、財團法人明基友達文教基金會代表人黃漢州、范成炬(獨立董事)、顏漏有(獨立董事)、徐爵民(獨立董事)。任期自民國一〇九年六月十九日起至一一二年六月十八日止。 二、承認 108 年度財務報表及營業報告書案 執行情形：決議通過。 三、承認 108 年度盈餘分派案 執行情形：決議通過。 四、通過修訂公司章程案 執行情形：決議通過，修訂後知公司章程自 109 年 6 月 19 日起生效。 五、核准辦理現金增資發行普通股參與發行海外存託憑證及/或現金增資發行普通股及/或現金增資發行特別股/或現金增資私募普通股及/或私募海外或國內轉換公司債案 執行情形：決議通過並授權董事會辦理籌資案，惟截至年報刊印日止，尚未實際發行。 六、通過解除新任董事及其代表人競業限制案 執行情形：決議通過。
2020.06.19	第六次董事會	一、推選新任董事長案 二、委任薪資報酬委員會成員案
2020.08.11	第七次董事會	一、通過民國 109 年度第二季財務報表案 二、通過投資明泰科技股份有限公司普通股股份案
2020.11.11	第八次董事會	一、通過民國 109 年度第三季財務報表案
2020.12.07	第九次董事會	一、通過公開收購聚碩科技股份有限公司普通股股份案

日期	2021年 會議名稱	內容
2021.03.23	第一次董事會	一、通過民國 109 年度財務報表案 二、核准辦理現金增資發行普通股參與發行海外存託憑證及/或現金增資發行普通股及/或現金增資發行特別股/或現金增資私募普通股及/或私募海外或國內轉換公司債案 三、通過訂定民國 110 年股東常會日期及開會議程案 四、通過不繼續辦理 109 年股東常會通過之私募有價證券案 五、通過捐贈財團法人明基友達文教基金會新台幣 600 萬案

十三、最近年度及截至年報刊印日止，董事或監察人對董事會通過重要決議有不同意見且有紀錄或書面聲明者，其主要內容：無。

十四、最近年度及截至年報刊印日止，公司董事長、總經理、會計主管、財務主管、內部稽核主管、公司治理主管及研發主管等辭職解任情形：無。

肆、會計師公費資訊

單位：新台幣仟元

會計師事務所 名稱	會計師 姓名	審計 公費	非審計公費					會計師之查核期間是否涵蓋 完整會計年度		備 註
			制度設計	工商登記	人力資源	其他(註)	小計	是	否	
安侯建業聯合會 計師事務所	唐慈杰 張惠貞	8,413	0	0	0	300	300	√		2020.1.1~2020.12.31

註：非審計公費其它項性質為稅務服務公費。

- 一、給付簽證會計師、簽證會計師所屬事務所及其關係企業之非審計公費為審計公費之四分之一以上者，應揭露審計與非審計公費金額及非審計服務內容：無。
- 二、更換會計師事務所且更換年度所支付之審計公費較更換前一年度之審計公費減少者，應揭露更換前後審計公費金額及原因：不適用。
- 三、審計公費較前一年度減少達百分之十以上者，應揭露審計公費減少金額、比例及原因：無。

伍、更換會計師資訊：

公司如在最近二年度及其期後期間有更換會計師情形者，應揭露下列事項：

一、關於前任會計師

更 換 日 期	2021.01.01		
更 換 原 因 及 說 明	因安侯建業聯合會計師事務所內部調動，簽證會計師由唐慈杰會計師及張惠貞會計師變更為張惠貞會計師及施威銘會計師		
說明係委任人或會計師終止或不接受委任	情 況	當事人	會計師
	主動終止委任		不適用
	不再接受(繼續)委任		不適用
最新兩年內簽發無保留意見以外之查核報告書意見及原因	無		
與發行人有無不同意見	無		
其他揭露事項 (本準則第十條第六款第一目之四至第一目之七應加以揭露者)	無		

二、關於繼任會計師

事 務 所 名 稱	安侯建業聯合會計師事務所
會 計 師 姓 名	張惠貞會計師、施威銘會計師
委 任 之 日 期	2021年1月1日
委任前就特定交易之會計處理方法或會計原則及對財務報告可能簽發之意見諮詢事項及結果	無
繼任會計師對前任會計師不同意見事項之書面意見	無

- 三、前任會計師對公開發行公司年報應行記載事項準則第 10 條第 5 款第 1 目及第 2 目之 3 事項之復函：不適用。

陸、公司之董事長、總經理、負責財務或會計事務之經理人，最近一年內曾任職於簽證會計師所屬事務所或其關係企業情形：無。

柒、最近年度及截至年報刊印日止，董事、監察人、經理人及持股比例超過百分之十之股東股權移轉及股權質押變動情形

一、董事、監察人、經理人及持股比例超過百分之十之股東

職 稱	姓 名	2021年4月26日		2020年度	
		持有股數增(減)數	質押股數增(減)數	持有股數增(減)數	質押股數增(減)數
榮譽董事長	李焜耀	0	0	0	0
董事長	陳其宏	99,204	0	0	0
董事	友達光電股份有限公司	0	0	0	0
董事代表人	彭双浪	0	0	0	0
董事	財團法人明基文教基金會	0	0	0	0
董事代表人	黃漢州	26,057	0	0	0
總經理	陳其宏	99,204	0	0	0
資深副總經理	黃漢州	26,057	0	0	0
資深副總經理	蕭澤榮	0	0	0	0
副總經理	何金源	19,002	0	0	0
副總經理	楊宏培	21,581	0	0	0
副總經理	薛道隆	9,832	0	0	0
副總經理	李昌鴻	0	0	0	0
副總經理	吳榮華	16,447	0	0	0
副總經理	洪秋金	14,531	0	0	0
協理	吳宗訓	0	0	0	0
協理	吳木陽	0	0	0	0
協理	李振裕	6,385	0	0	0
協理	王彥文	6,094	0	0	0
協理	李志恆	0	0	0	0
協理	趙知恒	4,494	0	0	0
協理	黃瑞宗	3,448	0	0	0
協理	聶香泰	0	0	0	0
協理	林旺賜	8,389	0	0	0
協理	鄭穎	4,498	0	0	0
協理	林穎芳	4,828	0	0	0
協理	鄭銀象	4,198	0	0	0
協理	何漢光	3,448	0	0	0
協理	李自培	0	0	0	0
協理	吳高揚	0	0	0	0
大股東	友達光電股份有限公司	0	0	0	0
獨立董事	范成炬	0	0	0	0
獨立董事	顏漏有	0	0	0	0
獨立董事	徐爵民	0	0	0	0
財務主管	洪秋金	14,531	0	0	0
會計主管	劉大文	0	0	0	0

註1：係年報刊印日在任者。

二、股權移轉之相對人為關係人者：無。

三、股權質押之相對人為關係人者：無。

捌、持股比例占前十名之股東，其相互間為關係人或為配偶、二親等以內之親屬關係之資訊

持股比例占前十名之股東，其相互間之關係資料

停止過戶日：2021.04.26

姓名(註1)	本人持有股份		配偶、未成年子女持有股份		利用他人名義合計持有股份		前十大股東相互間具有關係人或為配偶、二親等以內之親屬關係者，其名稱或姓名及關係。(註2)	
	股數	持股比例	股數	持股比例	股數	持股比例	名稱(或姓名)	關係
友達光電股份有限公司	335,230,510	17.04%	0	0.00%	0	0.00%	康利投資股份有限公司	母子公司
友達光電股份有限公司 代表人：彭双浪	9,164	0.00%	65,032	0.00%	0	0.00%	註3	
宏碁股份有限公司	81,712,690	4.15%	0	0.00%	0	0.00%	無	無
宏碁股份有限公司 代表人：陳俊聖	0	0.00%	0	0.00%	0	0.00%	無	無
康利投資股份有限公司	50,145,113	2.55%	0	0.00%	0	0.00%	友達光電股份有限公司	母子公司
康利投資股份有限公司 代表人：彭双浪	9,164	0.00%	65,032	0.00%	0	0.00%	註3	
達方電子股份有限公司	36,559,000	1.86%	0	0.00%	0	0.00%	無	無
達方電子股份有限公司 代表人：蘇開建	284,234	0.01%	0	0.00%	0	0.00%	無	無
花旗(台灣)商業銀行受託保管瑞銀歐洲S E投資專戶	22,017,891	1.12%	0	0.00%	0	0.00%	無	無
花旗(台灣)商業銀行受託保管挪威中央銀行投資專戶	20,794,059	1.06%	0	0.00%	0	0.00%	無	無
花旗(台灣)商業銀行受託保管波露寧發展國家基金有限公司投資專戶	19,967,762	1.02%	0	0.00%	0	0.00%	無	無
美商摩根大通銀行台北分行受託保管梵加德集團公司經理之梵加德新興市場股票指數基金投資專戶	19,702,620	1.00%	0	0.00%	0	0.00%	無	無
台新國際商業銀行受託佳世達科技員工持股信託財產專戶	18,581,342	0.94%	0	0.00%	0	0.00%	無	無
美商摩根大通銀行台北分行受託保管先進星光基金公司之系列基金先進總合國際股票指數基金投資專戶	17,916,660	0.91%	0	0.00%	0	0.00%	無	無

註1：應將前十名股東全部列示，屬法人股東者應將法人股東名稱及代表人姓名分別列示。

註2：將前揭所列之股東包括法人及自然人，應依發行人財務報告編製準則規定揭露彼此間之關係。

註3：友達光電股份有限公司及其子公司康利投資股份有限公司董事長為同一人。

玖、公司、公司之董事、監察人、經理人及公司直接或間接控制之事業對同一轉投資事業之持股數，並合併計算綜合持股比例

2020.12.31

轉投資事業(註1)	本公司投資		董事、監察人、經理人及直接或間接控制事業之投資(註2)		綜合投資	
	股數	持股比例	股數	持股比例	股數	持股比例
友達光電股份有限公司	663,598,620	6.99%	20,380,815	0.21%	683,979,435	7.20%
達方電子股份有限公司	58,004,667	20.72%	17,443,943	6.23%	75,448,610	26.95%
杏合生醫股份有限公司	6,000,000	20.00%	-	-	6,000,000	20.00%
視陽光學股份有限公司	-	-	13,698,037	25.03%	13,698,037	25.03%
碩農生醫股份有限公司	-	-	1,095,000	12.12%	1,095,000	12.12%
台科生物科技股份有限公司	-	-	525,000	20.00%	525,000	20.00%
美麗康生技股份有限公司	-	-	217,030	20.00%	217,030	20.00%
三豐東星醫療器材(上海)有限公司	-	-	-	40.00%	-	40.00%
DMC Components International, LLC	-	-	300,000	30.00%	300,000	30.00%
南京銀康健康產業發展有限公司	-	-	-	30.00%	-	30.00%
東暉醫療投資有限公司	-	-	-	14.13%	-	14.13%
震碩數碼股份有限公司	-	-	224,633	38.01%	224,633	38.01%
德鴻科技股份有限公司	-	-	5,643,373	23.58%	5,643,373	23.58%
前進國際股份有限公司	-	-	1,152,800	34.09%	1,152,800	34.09%
巨機實業股份有限公司	-	-	645,000	30.07%	645,000	30.07%

註1：係合併公司採權益法之投資。

註2：董事、經理人持有轉投資事業係截至該公司最近一次停止過戶日。

募資情形

壹、資本及股份

一、股本來源

2021.04.26 單位：新台幣

年月	發行價格	核定股本		實收股本		股本來源(仟元)	備註	增資核准日期	核准文號	以現金以外之財產抵充股款者	其他
		股數(仟股)	金額(仟元)	股數(仟股)	金額(仟元)						
1984.04	10	14,000	140,000	3,500	35,000	創立				-	-
1984.11	10	14,000	140,000	7,000	70,000	現金增資 35,000 仟元				-	-
1986.12	10	14,000	140,000	14,000	140,000	盈餘轉增資 70,000 仟元				-	-
1989.12	30	17,000	170,000	17,000	170,000	現金增資 30,000 仟元	1989.12.30	經(78)商字第 135215 號		-	-
1992.05	10	50,000	500,000	27,200	272,000	資本公積轉增資 17,850 仟元 盈餘轉增資 84,150 仟元	1992.05.07	經(81)商字第 106307 號		-	-
1992.11	10	50,000	500,000	42,000	420,000	資本公積轉增資 17,952 仟元 盈餘轉增資 130,048 仟元	1992.11.27	經(81)商字第 125134 號		-	-
1993.02	25	60,000	600,000	60,000	600,000	現金增資 180,000 仟元	1993.02.10	經(81)商字第 127799 號		-	-
1994.03	10	110,000	1,100,000	79,500	795,000	盈餘轉增資 195,000 仟元	1994.03.22	經投審(83)工商字第 1392 號		-	-
1994.09	10	150,000	1,500,000	114,350	1,143,500	盈餘轉增資 348,500 仟元	1994.09.22	經投審(83)工商字第 5835 號		-	-
1995.07	10	250,000	2,500,000	190,000	1,900,000	盈餘轉增資 756,500 仟元	1995.07.06	經(84)商字第 108683 號		-	-
1996.06	60	250,000	2,500,000	250,000	2,500,000	現金增資 600,000 仟元	1996.06.09	經(85)商字第 109348 號		-	-
1996.08	10	800,000	8,000,000	371,500	3,715,000	盈餘轉增資 1,215,000 仟元	1996.08.23	經(85)商字第 113452 號		-	-
1997.04	10	800,000	8,000,000	376,080	3,760,806	公司債轉換普通股 45,806 仟元	1997.04.11	經(86)商字第 105007 號		-	-
1997.07	10	800,000	8,000,000	475,800	4,758,008	資本公積轉增資 376,081 仟元 盈餘轉增資 621,121 仟元	1997.07.04	經(86)商字第 110892 號		-	-
1997.10	10	800,000	8,000,000	518,787	5,187,879	公司債轉換普通股 429,871 仟元	1997.10.07	經(86)商字第 119411 號		-	-
1998.03	10	800,000	8,000,000	520,849	5,208,499	公司債轉換普通股 20,620 仟元	1998.03.20	經(87)商字第 105297 號		-	-
1998.06	10	1,100,000	11,000,000	660,062	6,600,624	資本公積轉增資 520,850 仟元 盈餘轉增資 871,275 仟元	1998.06.15	經(87)商字第 114980 號		-	-
1998.09	10	1,100,000	11,000,000	662,817	6,628,175	公司債轉換普通股 27,551 仟元	1998.09.25	經(87)商字第 130051 號		-	-
1999.08	10	1,250,000	12,500,000	767,390	7,673,902	資本公積轉增資 331,409 仟元 盈餘轉增資 714,318 仟元	1999.08.11	經(88)商字第 128809 號		-	-
1999.09	10	1,250,000	12,500,000	788,176	7,881,756	公司債轉換普通股 207,854 仟元	1999.09.20	經(88)商字第 134724 號		-	-
1999.11	55	1,250,000	12,500,000	888,176	8,881,756	現金增資 1,000,000 仟元	1999.11.19	經(88)商字第 142178 號		-	-
2000.02	10	1,250,000	12,500,000	893,943	8,939,426	公司債轉換普通股 57,670 仟元	2000.02.02	經(89)商字第 102895 號		-	-
2000.07	10	1,650,000	16,500,000	1,082,731	10,827,312	資本公積轉增資 446,971 仟元 盈餘轉增資 1,440,914 仟元	2000.07.26	經(89)商字第 125422 號		-	-
2001.07	10	1,770,000	17,700,000	1,381,088	13,810,879	資本公積轉增資 541,366 仟元 盈餘轉增資 2,442,201 仟元	2001.07.02	經(90)商字第 09001241270 號		-	-
2002.03	10	1,770,000	17,700,000	1,398,318	13,983,180	公司債轉換普通股 172,300 仟元	2002.03.15	經授商字第 09101087600 號		-	-
2002.07	10	2,150,000	21,500,000	1,655,596	16,555,963	資本公積轉增資 279,663 仟元 盈餘轉增資 1,616,568 仟元 公司債轉換普通股 676,552 仟元	2002.07.22	經授商字第 09101282840 號		-	-
2002.11	10	2,150,000	21,500,000	1,681,051	16,810,510	公司債轉換普通股 254,547 仟元	2002.11.14	經授商字第 09101465750 號		-	-
2003.07	10	3,000,000	30,000,000	2,067,161	20,671,612	盈餘轉增資 3,861,102 仟元	2003.07.22	經授商字第 09201219330 號		-	-
2003.10	10	3,000,000	30,000,000	2,083,861	20,838,612	公司債轉換普通股 167,000 仟元	2003.10.16	經授商字第 09201291190 號		-	-
2004.01	10	3,000,000	30,000,000	2,085,205	20,852,048	公司債轉換普通股 13,436 仟元	2004.01.20	經授商字第 09301007380 號		-	-
2004.03	10	3,000,000	30,000,000	2,066,419	20,664,188	公司債轉換普通股 112,140 仟元 庫藏股註銷 300,000 仟元	2004.03.22	經授商字第 09301046140 號		-	-
2004.07	10	3,000,000	30,000,000	2,314,899	23,148,990	公司債轉換普通股 11,780 仟元 盈餘轉增資 2,517,591 仟元 庫藏股註銷 44,570 仟元	2004.07.15	經授商字第 09301122620 號		-	-
2004.10	10	3,000,000	30,000,000	2,315,014	23,150,141	公司債轉換普通股 1,151 仟元	2004.10.21	經授商字第 09301198210 號		-	-
2005.04	10	3,000,000	30,000,000	2,315,509	23,155,091	公司債轉換普通股 4,950 仟元	2005.04.07	經授商字第 09401056200 號		-	-
2005.07	10	3,000,000	30,000,000	2,467,998	24,679,982	盈餘轉增資 1,513,754 仟元 公司債轉換普通股 11,136 仟元	2005.07.27	經授商字第 09401144270 號		-	-
2005.11	10	3,000,000	30,000,000	2,468,672	24,686,722	公司債轉換普通股 6,739 仟元	2005.11.18	經授商字第 09401229710 號		-	-
2006.01	31.36	3,000,000	30,000,000	2,618,672	26,186,722	現金增資 1,500,000 仟元	2006.01.23	經授商字第 09501011820 號		-	-
2006.02	10	3,000,000	30,000,000	2,619,978	26,199,785	公司債轉換普通股 13,062 仟元	2006.02.15	經授商字第 09501026750 號		-	-
2006.04	10	3,000,000	30,000,000	2,624,880	26,248,800	公司債轉換普通股 49,015 仟元	2006.04.03	經授商字第 09501055570 號		-	-
2007.04	10	5,000,000	50,000,000	2,564,880	25,648,800	庫藏股註銷 600,000 仟元	2007.04.04	經授商字第 09601065540 號		-	-
2007.08	10	5,000,000	50,000,000	1,538,928	15,389,280	減資彌補虧損 10,259,520 仟元	2007.08.29	經授商字第 09601212740 號		-	-
2008.04	22.11	5,000,000	50,000,000	1,765,070	17,650,700	私募普通股現金增資 2,261,420 仟元	2008.05.07	經授商字第 09701101680 號		-	-
2008.08	10	5,000,000	50,000,000	1,928,218	19,282,176	盈餘轉增資 1,631,476 仟元	2008.08.07	經授商字第 09701190560 號		-	-
2011.08	10	5,000,000	50,000,000	1,966,782	19,667,820	盈餘轉增資 385,644 仟元	2011.08.17	經授商字第 10001190150 號		-	-

二、股份種類

2021.04.26

股份種類	核定股本			備註
	流通在外股份	未發行股份	合計	
記名式普通股	1,966,781,958 股	3,033,218,042 股	5,000,000,000 股	

三、股東結構

2021.04.26

股東結構 數量	政府機構	金融機構	其他法人	個人	外國機構 及外人	合計
人數	5	64	287	129,938	514	130,808
持有股數(股)	8,083,140	121,670,555	523,337,882	820,143,939	493,546,442	1,966,781,958
持股比例	0.41%	6.19%	26.61%	41.70%	25.09%	100.00%

四、股權分散情形

2021.04.26

持股等級	股東人數	持有股數	持股比例(%)
1 ~ 999	52,402	10,993,199	0.56%
1,000 ~ 5,000	55,984	119,067,780	6.05%
5,001 ~ 10,000	10,510	80,075,670	4.07%
10,001 ~ 15,000	3,699	45,552,636	2.32%
15,001 ~ 20,000	2,077	37,866,719	1.93%
20,001 ~ 30,000	1,974	49,552,520	2.52%
30,001 ~ 40,000	991	35,038,962	1.78%
40,001 ~ 50,000	635	29,137,936	1.48%
50,001 ~ 100,000	1,257	89,810,558	4.57%
100,001 ~ 200,000	616	86,770,907	4.41%
200,001 ~ 400,000	292	81,175,290	4.13%
400,001 ~ 600,000	117	57,108,906	2.90%
600,001 ~ 800,000	53	36,168,657	1.84%
800,001 ~ 1,000,000	35	31,601,747	1.61%
1,000,001 以上	166	1,176,860,471	59.84%
合計	130,808	1,966,781,958	100.00%

五、主要股東名單

2021.04.26

主要股東名稱\股份	持有股數	持股比例
友達光電股份有限公司	335,230,510	17.04%
宏碁股份有限公司	81,712,690	4.15%
康利投資股份有限公司	50,145,113	2.55%
達方電子股份有限公司	36,559,000	1.86%
花旗(台灣)商業銀行受託保管瑞銀歐洲 S E 投資專戶	22,017,891	1.12%
花旗(台灣)商業銀行受託保管挪威中央銀行投資專戶	20,794,059	1.06%
花旗(台灣)商業銀行受託保管波露寧發展國家基金有限公司投資專戶	19,967,762	1.02%
美商摩根大通銀行台北分行受託保管梵加德集團公司經理之梵加德新興市場股票指數基金投資專戶	19,702,620	1.00%
台新國際商業銀行受託佳世達科技員工持股信託財產專戶	18,581,342	0.94%
美商摩根大通銀行台北分行受託保管先進星光基金公司之系列基金先進總合國際股票指數基金投資專戶	17,916,660	0.91%

六、最近二年度每股市價、淨值、盈餘、股利及相關資料

單位：新台幣元/仟股

項目		年度	截至 2021 年 3 月 31 日 (註 6)	2020 年	2019 年
每股市價 (註 1)	最高		34.60	29.80	23.25
	最低		25.70	13.40	18.40
	平均		29.68	21.01	20.81
每股淨值 (註 2)	分配前		(註 7)	18.32	17.26
	分配後		-	(註 9)	16.51
每股盈餘	加權平均股數		1,966,782	1,966,782	1,966,782
	每股盈餘	追溯調整前	(註 7)	2.54	1.82
		追溯調整後		-	2.54
每股股利	現金股利		-	(註 9)	0.75
	無償配股	盈餘配股	-	(註 9)	-
		資本公積配股	-	(註 9)	-
	累積未付股利		-	-	-
投資報酬 分析	本益比(註 3)		(註 7)	8.27	11.43
	本利比(註 4)		-	(註 9)	27.75
	現金股利殖利率(註 5)		-	(註 9)	3.60%

註 1：列示各年度普通股最高及最低市價，並按各年度成交值與成交量計算各年度平均市價。

註 2：以年底已發行之股數為準並依據次年度董事會決議分配之情形填列。

註 3：本益比 = 當年度每股平均收盤價 / 每股盈餘。

註 4：本利比 = 當年度每股平均收盤價 / 每股現金股利。

註 5：現金股利殖利率 = 每股現金股利 / 當年度每股平均收盤價。

註 6：截至年報刊印日 2021 年 4 月 26 日止，為求資料精確僅列示至 2021 年 3 月 31 日。

註 7：截至年報刊印日止，未有經會計師簽證或核閱之資料。

註 8：上開財務資料係依金管會認可之國際財務報導準則編列。

註 9：尚待 2021 年 5 月 11 日董事會決議。

七、公司股利政策及執行狀況

(一)本公司章程第十七條關於股利政策規定條文如下：

1. 本公司係屬技術及資本密集之科技事業，正值成長期，為配合長期資本規劃，及滿足股東對現金流量之需求，本公司之股利政策採用剩餘股利政策，以健全公司之成長與永續經營。股利分派時為考量未來擴展營運規模及現金流量之需求，每年發放現金股利之比例不得低於當年度發放現金及股票股利合計數的百分之十。
2. 已於 2021 年 3 月 23 日董事會決議通過，於本公司章程第十七條條文中增訂以下文字，並將提 2021 年股東常會決議：本公司年度總決算如有盈餘且當年度可分派盈餘達資本額 2%時，股利分派應不低於當年度可分派盈餘之百分之十。

(二)本次股東會擬議股利分派之情形：

截至年報刊印日止，本公司董事會尚未通過 2020 年現金股利分派案，將於 2021 年股東常會開會前 40 日前召開董事會決議，並將相關資訊公告於公開資訊觀測站，以及提報股東常會。

(三)預期股利政策是否有重大變動：無

八、本次股東會擬議之無償配股對公司營業績效及每股盈餘之影響：

本公司並未公開 2021 年財務預測資訊，故不適用。

九、員工及董事酬勞

(一) 公司章程所載員工及董事酬勞之成數或範圍：

本公司公司章程規定：

第十六條

本公司年度如有獲利，應提撥百分之五至百分之二十為員工酬勞及不超過百分之一為董事酬勞。但公司尚有累積虧損時，應預先保留彌補數額。

前項員工酬勞發給股票或現金之對象，得包括符合一定條件之從屬公司員工，其條件及分配方式授權董事會或其授權之人決定之。

第十六條之一

本公司年度總決算如有盈餘，應先提繳稅款，彌補以往虧損，次提百分之十為法定盈餘公積，並依法令規定提列或迴轉特別盈餘公積，如尚有盈餘，併同累積未分配盈餘，由董事會擬具盈餘分配案提請股東會決議分派之。

(二) 本期估列員工及董事酬勞金額之估列基礎、以股票分派之員工酬勞之股數計算基礎及實際分派金額若與估列數有差異時之會計處理：

本公司以當年度獲利(即稅前利益扣除分派員工酬勞及董事酬勞前之利益)扣除累計虧損為基礎，按一定成數估列員工酬勞，另董事酬勞則係依預期發放金額估列入帳，並列報為營業成本或營業費用，其中員工酬勞若以股票發放者，係依據董事會決議前一日之普通股收盤價計算配發股數。若次年度通過發布財務報告日後有變動，則依會計估計變動處理，並將該變動之影響認列為次年度損益。

(三) 董事會通過分派酬勞情形：

本公司 2021 年 3 月 23 日董事會通過

1. 以現金分派之員工酬勞新台幣 429,668,000 元及董事酬勞新台幣 42,925,000 元。與認列費用年度估列金額無差異。

2. 以股票分派之員工酬勞金額占本期個體稅後純益及員工酬勞總額合計數之比例：不適用。

(四) 前一年度員工及董事酬勞之實際分派情形：

1. 前一年度員工及董事酬勞之實際配發情形：以現金分派員工酬勞新台幣 322,920,000 元及董事酬勞新台幣 31,463,000 元。

2. 原董事會通過之擬議分派情形及實際數差異：實際分派情形與原董事會擬議分派情形相同。

十、公司買回本公司股份情形：

本公司最近兩年度及截至年報刊印日止，並無買回本公司股份情形。

貳、公司債辦理情形

一、公司債辦理情形：無。

二、轉換公司債資料：無。

三、交換公司債資料：無。

四、總括申報發行公司債情形：無。

五、附認股權公司債資料：無。

參、特別股辦理情形

一、特別股辦理情形：無。

二、附認股權特別股資料：無。

肆、海外存託憑證辦理情形

2021.04.26

發行(辦理)日期	1999.07.07/2002.01.22/2002.01.30/2003.07.10/2005.12.19		
項目			
發行及交易地點	盧森堡證券交易所		
發行總金額	美金 1,433,094,000 元		
單位發行價格(註 1)	美金 23.22 元·美金 6.15 元·美金 4.68 元		
發行單位總數(註 2)	80,359,340 單位海外存託憑證		
表彰有價證券之來源	參與發行股東		
表彰有價證券之數額	400,370,965 股		
存託憑證持有人之權利與義務	1.存託憑證持有人得行使其存託憑證表彰股票之表決權。 2.如佳世達未來發放股票股利或其他配股事宜，存託機構得依存託憑證持有人之原持股比例發行相對數額之存託憑證予原持有人，或提高每單位存託憑證所表彰之普通股股數。 3.存託憑證持有人得請求存託機構兌回及交付存託憑證表彰佳世達普通股之股票；或請求存託機構兌回及出售存託憑證表彰佳世達普通股之股票。		
受託人	美商花旗銀行		
存託機構	美商花旗銀行紐約分行		
保管機構	美商花旗銀行台北分行		
未兌回餘額(註 3)	285,149 單位海外存託憑證		
發行及存續期間相關費用之分攤方式	發行相關費用由本公司及售股股東依實際出售股數按比例分攤。發行後，除本公司與存託機構另有約定外，所有海外存託憑證存續期間之費用由本公司負擔。		
存託契約及保管契約之重要約定	無		
每單位市價	2020 年	最高	美金 5.17 元
		最低	美金 2.22 元
		平均	美金 3.25 元
	當年度截至 2021 年 4 月 26 日	最高	美金 6.01 元
		最低	美金 4.65 元
		平均	美金 5.45 元

註 1：每單位表彰有價證券之股數，於 2000 年 9 月由每單位表彰普通股 10 股改為每單位表彰普通股 5 股。

註 2：發行單位數為初次發行日期之數額及初次發行後追加發行數額之加總。且 2007 年 10 月 15 日辦理減資，流通餘額兌換比率 1000 股減資為 600 股。

註 3：係截至 2021 年 4 月 26 日未兌回餘額。

伍、員工認股權憑證辦理情形

一、員工認股權憑證辦理情形：

- (一)截至年報刊印日止，本公司尚未屆期之員工認股權憑證辦理情形及對股東權益之影響：截至年報刊印日止，本公司並未有尚未屆期之員工認股權憑證，故不適用。
- (二)累積至年報刊印日止，本公司取得員工認股權憑證之經理人及取得憑證可認股數前十大員工之姓名、取得及認購情形：不適用。

二、限制員工權利新股辦理情形：

- (一)截至年報刊印日止，凡尚未全數達既得條件之限制員工權利新股辦理情形及對股東權益之影響：本公司未有發行限制員工權利新股之情形，故不適用。
- (二)累積至年報刊印日止，取得限制員工權利新股之經理人及取得股數前十大之員工姓名及取得情形：不適用。

陸、併購或受讓他公司股份發行新股辦理情形

- 一、最近年度及截至年報刊印日止，本公司已完成併購或受讓他公司股份發行新股情形：不適用。
- 二、最近年度及截至年報刊印日止，本公司已經董事會決議通過併購或受讓他公司股份發行新股情形：不適用。

柒、資金運用計畫執行

- 一、截至本年報刊印日之前一季止，本公司前各次發行或私募有價證券尚未完或最近三年內已完成且計畫效益尚未顯現者之計畫內容：不適用。
- 二、截至本年報刊印日之前一季止，本公司前各次發行或私募有價證券尚未完或最近三年內已完成且計畫效益尚未顯現者之計畫執行情形：不適用。

營運概況

壹、業務內容、市場及產銷概況

一、營業比重

單位：新台幣仟元

營業項目	2020年營業淨額	營業比重(%)
電子產品	182,057,869	95%
其它	9,643,834	5%
合計	191,701,702	100%

二、最近二年度生產量值

單位：千台；新台幣仟元

主要商品 (或部門別)	2020年			2019年		
	產能	產量(註)	產值	產能	產量(註)	產值
電子產品	-	-	135,398,704	-	-	120,848,137
其它	-	-	-	-	-	-

三、最近二年度銷售量值

單位：千台；新台幣仟元

主要商品 (或部門別)	2020年				2019年			
	內銷		外銷		內銷		外銷	
	量(註)	值	量(註)	值	量(註)	值	量(註)	值
電子產品	-	26,392,657	-	155,665,212	-	13,989,511	-	146,099,678
其它	-	-	-	9,643,834	-	-	-	9,664,926

註：本公司產品種類眾多，各項產品之計量單位各不相同，故不列示銷售量及產量。

四、最近二年度任一年度中曾占進(銷)貨總額百分之十以上之客戶名稱及其進(銷)貨金額與比例，增減變動原因

(一)主要進貨廠商

單位：新台幣仟元

項目	2020年				2019年			
	名稱	金額	占全年度進貨淨額比率(%)	與發行人之關係	名稱	金額	占全年度進貨淨額比率(%)	與發行人之關係
1	廠商 A	30,325,215	18%	-	廠商 A	31,717,737	22%	-
2	其他	134,549,698	82%	-	其他	114,986,509	78%	-
合計	進貨淨額	164,874,913	100%	-	進貨淨額	146,704,246	100%	-

增減變動原因：近兩年度無重大變動。

(二)主要銷貨客戶

單位：新台幣仟元

項目	2020年				2019年			
	名稱	金額	占全年度銷貨淨額比率(%)	與發行人之關係	名稱	金額	占全年度銷貨淨額比率(%)	與發行人之關係
1	客戶 A	40,323,489	21%	-	客戶 A	44,439,530	26%	-
2	其他	151,378,213	79%	-	其他	125,314,585	74%	-
合計	銷貨淨額	191,701,702	100%	-	銷貨淨額	169,754,115	100%	-

增減變動原因：近兩年度無重大變動。

五、營運概況

(一)業務內容

1.業務範圍

(1)營業概況

液晶顯示器產品：2020年設計製造服務(以下簡稱DMS)液晶顯示器方面，市佔率保持全球第二大。除致力維繫良好客戶關係外，亦積極推動面板模組組裝與機構件內製等垂直整合工作以提高附加價值；並持續在技術領域深入研發新功能，積極開發差異化和特殊應用顯示器產品。

投影機產品：佳世達集團2020年持續領先全球的投影機設計與製造廠地位，是國內投影機廠商中除DLP外，唯一有大量產交貨LCD投影機的製造商。品牌投影機方面，2020年維持全球第二大投影機品牌及DLP全球第一大品牌地位，整體市場2020年銷售量率較2019年下降。

醫療服務：南京明基醫院係南京市建鄴區唯一的三級綜合醫院，2020年在新冠疫情衝擊下，仍維持有100萬人服務人次，並在省、市重點專科建設中取得重大成果。目前南京明基醫院共有一個國家重點專科、兩個省重點專科、十個市重點專科。2015年開通全省醫保聯網，擴大市場覆蓋範圍，並基於現有基礎，持續開展急重症醫療、血透、頭頸外科、胰腺外科、高端婦兒及產後護理之家等特需服務。蘇州明基醫院於2013年5月正式營運，經過數年發展，於2020年通過JCI評鑑，年服務人次達60萬人，在健康管理、急救創傷、腫瘤、婦幼、減重、唇顎裂等領域均有快速成長。

(2)產品範疇

液晶顯示器產品：家用及商用液晶顯示器(尺寸包括17"/18.5"/19"/19.5"/21.5"/22"/23.x"/24"/24.5"/27"/31.5"/32"/34"/35"/37.5"/49"/55"/65")、專業用高階液晶顯示器(電競專業、工業設計、專業攝影、專業繪圖、影像後製及色彩管理)、醫療顯示器以及Smart顯示器。

投影機產品：各式商用、工程用、教育用、家用及個人行動投影機。

醫療服務：除一般基礎醫療服務外，開展特色專科、高端健康檢查、醫學美容及產後護理之家等特需服務。

2.產業概況

(1)產業之現況與發展

液晶顯示器產品：2020年全球液晶顯示器市場數量，依市場研究機構調查年成長2.7%。展望2021年，由於COVID-19疫情未見趨緩，在家工作與遠距學習的需求持續增加下，預估整體顯示器市場可能還是會維持成長的態勢。市場上的需求強勁，但材料的供應上卻面臨吃緊，尤其以面板與IC半導體材料最為嚴重。因此，如何維持面板供應穩定，爭取半導體廠商更多的供貨以及適當地規劃生產與出貨會是重要的課題與挑戰。本公司將投注最大的心力，發揮往常建立良好供應鏈關係的影響力，以滿足客戶與市場的需求，以維持整體競爭力。

投影機產品：市調機構預估，2020年全球投影機(除微投影)出貨約450萬台，2021年預估全球投影機市場成長率可能持平或微幅成長，唯高亮、高解析度與非燈泡型投影機的比重將會持續提升，其中家用投影機市場熱度持續上升，使得具備1080P及4K的家用市場持續增長。教育或商用投影機市場受大尺寸面板影響可能下滑。

醫療服務：隨著大陸經濟蓬勃發展及醫療保險覆蓋的增加，大陸醫療市場進入快速成長期，同時大陸持續鼓勵非公機構辦醫，亦加速市場份額向民營醫院傾斜。

(2)產業上、中、下游之關連性

液晶顯示器產品：上游產業以LCD面板製造與模組組裝為主，包含液晶面板、背光模組與控制晶片等等，中下游為系統組裝廠與品牌業者，市場成熟且競爭激烈。本公司與上游關鍵零組件供應商以及下游品牌客戶均保有長期良好之合作關係。

投影機產品：上游廠商為光電元件製作商，如面板晶片、鏡頭及特殊光源等，中下游廠商則為投影機製造商與品牌業者，上下游的關係緊密，同業間競爭與合作關係亦相當複雜。

醫療服務：南京明基醫院是南京醫科大學附屬醫院、東南大學醫學院教學醫院，南京中醫藥大學教學醫院，並與十幾所醫療學校建立了合作關係。2011年納入南京醫科大學第四臨床醫學院管理。擁有博、碩士導師23人，每年培養學生人數400人。為江蘇省第一批民營醫院住院醫師規範化培訓基地、江蘇省血液淨化技術培訓基地。近年與南京建鄴區、雨花台區、浦口區、六合區各一級衛生機構建立下鄉門診及合作轉診制度，並與南京周邊區縣(揚州、淮安等)及安徽臨近城市(馬鞍山、滁州及合肥)等地第二級醫院建立醫療合作，成立皮膚病疑難雜症會診中心及腎內、耳鼻喉專科工作站。蘇州明基醫院亦為南京醫科大學附屬院，並於2018年成為蘇州

大學附屬第一醫院規培協同基地，同時亦為鄰近地區六所衛生院校之護理教學實習基地，與蘇州市高新區、吳中區、相城區等各一級衛生機構及護理院建立合作轉診制度。

(3) 產業發展趨勢及競爭情形

液晶顯示器產品：液晶顯示器市場已趨成熟飽和，產業競爭除考量成本與交貨彈性外，各種新功能、差異化和特殊應用，諸如遊戲、雲端連結、無線應用或薄型化、曲面、高色彩、高解析度、高動態對比(HDR)等利基性產品，都是品牌客戶與系統組裝廠可共同合作發展的機會。此外，系統組裝廠向上垂直整合進入面板模組組裝與設計領域，除了提高附加價值外，也可增加對於產品設計的差異化能力。

投影機產品：近年來商用投影機經由不斷地推陳出新，解析度及亮度皆有所精進，且體積及重量皆愈益輕巧，伴隨廠商的降價策略，增加市場對投影機使用意願。全球投影機市場規模預計將由大型會議室高亮度高解析度的投影需求與家用多媒體視聽室的應用，持續貢獻成長。此外，相較過去以商用及教育市場為主要市場，隨著個人行動裝置的普及及無線傳輸應用，可預見個人及家庭影音使用將更為普及。

醫療服務：大陸逐漸開放民間資本(含外資)進入醫療服務領域，2015年國務院發布的《全國醫療衛生服務體系規劃綱要》及《關於城市公立醫院綜合改革試點的指導意見》中，指出要從嚴控制公立醫院規模，鼓勵社會力量辦醫。惟目前對於純外資民營醫院尚有嚴格限制，因此屬於純外資的南京明基與蘇州明基醫院在大陸屬於稀缺資源，不易再複製。

3. 技術及研發概況

(1) 開發成功之技術或產品

液晶顯示器產品：Mini-LED 背光顯示器、數千區以上高動態對比、OLED 4K/HDR、Thunderbolt 3 顯示器、四邊無邊框、特殊用途 Privacy、Portable 及 Eyesafe 認證護眼顯示技術、及 G-Sync R4/ 超快更新率與夜視功能(Night Vision) 電競顯示器及專業色彩管理顯示器(攝影及影像後製用)。

電競滑鼠：針對選手需求洞見及遊戲特性全面更新及改善滑鼠機種，鞏固對於核心選手玩家的專業競技定位。

投影機產品：高亮度交換式鏡頭大型展場用投影機、高亮度雷射光源 4K UHD 小型劇院用投影機、4K UHD 高畫質家庭娛樂用投影機、4K UHD 高解析度商用投影機。

醫療服務：南京明基醫院已建設國家臨床重點專科之胸腔外科、江蘇省級臨床重點專科之影像醫學科及泌尿外科、南京市醫學重點專科之耳鼻喉頭頸外科、急重症醫學科、神經內科皮膚科、普外科、腎臟科、麻醉科、心血管內科、骨科及康復醫學科。此外，南京明基亦通過了國家胸痛中心及卒中中心的認證，並於 2020 年通過互聯網醫院認證。蘇州明基醫院於 2020 年通過 JCI 評鑑認證，並通過國家胸痛中心、卒中中心、房顫中心認證，除了有蘇州市級重點學科建設單位之腫瘤科外，也致力於建設急重症醫學中心、骨科、婦產科、康復科、消化內科、心血管內科等重點學科。

(2) 未來年度研發技術重點

液晶顯示器產品：Webcam/Zoom & Teams 認證、QD-OLED 顯示器、超高亮數千區以上高動態對比(HDR)、無錳量子點廣色域、8K 超高解析度、USB4/HDMI 2.1/DP 2.0/Thunderbolt 4 應用顯示器、曲面顯示器(1,000R)；高更新率與快速響應、下一代 G-sync/FreeSync 專業電競顯示器；完整色彩調校解決方案以及顯示器軟體解決方案。

投影機產品：雷射光源高亮度交換式鏡頭大型展場用投影機、LED 光源 4K UHD 家庭娛樂用高畫質投影機、雷射光源超短焦 4K UHD 家庭娛樂用高畫質投影機。

醫療服務：導入「病人為中心的全人照護」理念，推行臺灣醫療照護服務模式，包含主診醫師負責制、主護護理制、門診跟診制、藥師用藥指導制等。南京明基醫院規劃打造特色醫療中心，包括腎內、頭頸腫瘤、胰腺及心臟中心，並致力發展創傷中心、高產婦新生兒轉運中心、院前急救中心等業務。蘇州明基醫院則在現有國家認證之三大中心外，繼續規劃打造急重症醫學中心及蘇州市名醫工作室。

4. 長、短期業務發展計畫

(1) 短期計畫：

液晶顯示器產品：

- 鞏固既有液晶顯示器產品領導地位，並進一步升級產品規格。
- 朝大尺寸、高階、高單價產品發展增加出貨比重，如醫療用、繪圖用、設計用、電影後製、專業攝影、電競用等利基型監視器等。
- 提高金屬件和塑膠件之自製比重，並積極投入面板模組組裝和背光模組設計，以提高附加價值。

- 透過專業選手及在電競市場深耕的經驗，了解各種類型電競玩家需求，持續提供可滿足玩家需求並領先於競爭者的顯示器產品，鞏固電競顯示器第一品牌地位。
- 除集團內持續緊密合作外，也與其他面板及系統商建立策略夥伴關係。

投影機產品：

- 鞏固既有投影機產品領導地位，並進一步提供更多服務模式。
- 除市佔率再提高外，也期能提供客戶相關軟硬體完整解決方案。
- 持續發展 DLP 及 LCD 兩種技術，維持高於業界之成長。
- 擴大家庭市場應用，提升無線投影傳輸品質及使用便利性。

醫療服務：

- 完善綜合型醫院各學科建設，重點發展特色專科及省市重點專科。
- 利用集團科技實力，發展智慧醫院。
- 結合兩岸醫療技術，發展特色醫療業務。
- 提高特需醫療比例，發展產後護理之家、醫療美容等高端自費項目。

(2) 長期計畫：

液晶顯示器產品：

- 推展背光模組與顯示器產品端之共同設計以及製造整合，減少價值鏈無效率之活動並深化產品客製化能力，提供客戶差異化選擇並提高產品附加價值。
- 除集團內持續緊密合作外，也與其他主要面板供應商建立策略夥伴關係。
- 擴大專業顯示器版圖至工業設計、專業繪圖、影像後製、色彩管理、醫療應用等市場。
- 優化自有軟硬體服務或整合解決方案，致力於提供使用者更好的使用體驗，提高附加價值與品牌忠誠度。
- 透過專業攝影師使用經驗分享及結合專業軟硬體行銷訴求，建立專業色彩顯示器在攝影社群的專業形象，成為目標族群心中的理想選擇。

投影機產品：

- 擴大及提昇主流投影機機種產品多樣性。
- 加速高階機種產品的開發並拓展相關通路，促使投影機產品線更為完備。

醫療服務：

- 強化與學校合作，加速培育人才。
- 依託兩院區醫療技術團隊力量，輸出管理，託管醫院、擴大經營。

(二) 市場及產銷概況

1. 市場分析

(1) 主要銷售地區

液晶顯示器產品：全球市場。

投影機產品：全球市場。

醫療服務：大陸南京及蘇州。

(2) 市場佔有率(關鍵績效指標)

液晶顯示器產品：2020 年 DMS 液晶顯示器產品市佔率約 16.4%，全球第二大；其中 23 吋以上機種佔比 77.4%，優於業界平均水準。

投影機產品：2020 年集團合併投影機產品市佔率約 18%，全球投影機排名第二。品牌投影機方面，2020 年市佔率達 10%，維持全球第二大投影機品牌及第一大 DLP 投影機品牌。

醫療服務：南京明基醫院是南京建邺區唯一三級綜合醫院；蘇州明基醫院是蘇州高新區最大的三級綜合醫院。

(3) 市場未來之供需狀況與成長性、競爭利基及發展遠景之有利、不利因素與因應對策

液晶顯示器產品：

- A. 有利因素：產業漸趨成熟，大者恆大。全球市場對產品大尺寸、無邊框需求日趨增加，同時在高階專業顯示器及電競顯示器的需求亦有增長。
- B. 不利因素：資訊產品成熟度高，價格競爭壓力大；在未來幾年新世代的產能不斷開出，若需求無法相應地成長，將造成市場供過於求的壓力升高。
- C. 因應對策：a. 提供全尺寸液晶顯示器產品，並利用既有優勢持續推展大尺寸及高階特別應用顯示器之銷售。

確保面板供應鏈的策略關係。

- b. 延伸價值鏈上之附加價值(如面板模組組裝)、面板背光模組與顯示器之設計製造整合、提高金屬件及塑膠件之自製比重等垂直整合工作。
- c. 優化產品組合，以集團關鍵零組件垂直整合及技術領先能力優勢，持續推展大尺寸/高階專業顯示器產品比例。
- d. 產品市場區隔，配合多屏時代來臨，研發相關顯示器產品增加產品附加價值，避開價格競爭，提升平均單價及毛利率。

投影機產品：

- A. 有利因素：投影機具規模經濟效果，加上領先全球的技術競爭優勢，有助於佔有率繼續向上攀升。品牌投影機市場有集中的趨勢，拉大與後續競爭者的領先距離，加上領先全球的技術競爭優勢，有助於佔有率繼續向上攀升。
- B. 不利因素：產品周期縮短，競爭廠家與機種眾多，促使市場價格不易維持。另匯率波動與全球整體經濟狀況不佳
- C. 因應對策：
 - a. 強化運籌能力，使產銷達最佳調合以避免存貨積壓。
 - b. 強化產品組合，提高毛利佳之產品比例。
 - c. 深入了解消費者使用需求，加速產品開發時間，拉大領先距離。
 - d. 強化產品組合，提高毛利佳之產品比例。

醫療服務：

- A. 有利因素：依中國衛生健康事業發展統計公報，2009 年至 2019 年中國人均醫療衛生費用十年複合增速達 14.1%，高於全國 GDP 增速。且 2019 年醫療衛生費用佔 GDP 比重只有 6.64%，相較於先進國家平均 10% 以上的水準，仍有大幅成長空間，前景可期；綜合性醫院進入門檻高，明基醫院已經累積多年基礎，後續進入者無法追上差距。
- B. 不利因素：2019 年中國公立醫院床位數量仍佔全國 72%，醫師對於投入民營醫院存有疑慮，人才招聘不易。
- C. 因應對策：開放民營醫院的經營是明確的政策方向。未來公立醫院所享受的政策優惠將漸漸與民營醫院拉平。明基醫院因為有先進的醫療管理及國際化的醫療團隊，加上集團醫療產業上下游整合的優勢，希冀成為大陸民營醫療集團的領先者。

2. 主要之產品用途及產製過程

(1) 產品用途：

液晶顯示器產品：電腦資料、影音輸出顯示、公眾顯示等使用。

投影機產品：提供多人共享及具高度可攜性，特別適合於各種會議場合、公司及機關學校之教育訓練，亦可提供大畫面具臨場感的家庭劇院或遊樂器使用。

醫療服務：不適用

(2) 產製過程：

液晶顯示器產品：進料檢驗→零件組立→預調→燒機→功能測試→外觀檢查→包裝→入庫→出貨。

投影機產品：確認原物料品質→光機組裝→系統後段組裝→熱機測試→最終測試→包裝→倉儲→出貨。

醫療服務：不適用

3. 主要原料供應狀況

液晶顯示器產品：關鍵零組件的掌握上，除與集團內友達合作，增強垂直整合優勢外，亦與台、中、韓主要液晶顯示面板供應商維繫緊密合作關係，以確保面板供應及成本。

投影機產品：投影機的 DMD 或 LCD 面板由 TI、Epson 及 Sony 寡佔外，光源廠商因進入門檻高，也形成數家寡佔局面。本公司與關鍵零組件廠商維持密切合作的夥伴關係，確保關鍵零組件之穩定供應。

醫療服務：不適用

註：本公司之子公司明基材料(股)公司、明基三豐醫療器材(股)公司、拍檔科技(股)公司、友通資訊(股)公司、眾福科技(股)公司、聚碩科技(股)公司、勝品電通(股)公司、矽瑪科技(股)公司及明泰科技(股)公司之營運概況，請參閱該公司 2020 年年報。

貳、從業員工資料

年 度		截至 2021 年 3 月 31 日(註 1)	2020 年	2019 年
員 工 人 數	直 接 員 工	11,577	15,579	11,788
	間 接 員 工	11,643	10,848	8,418
	合 計	23,220	26,427	20,206
平 均 年 歲		34.50	32.47	32.19
平 均 服 務 年 資		6.33	5.48	5.19
學 歷 分 布 比 率 (%)	博 士	0.7%	0.6%	0.5%
	碩 士	16.4%	14.5%	14.9%
	大 專	50.2%	45.2%	43.5%
	高 中	28.5%	37.3%	39.5%
	高 中 以 下	4.1%	2.4%	1.6%

註 1：截至刊印日 2021 年 4 月 26 日止，為求資料精確僅列示至 2021 年 3 月 31 日。

參、環保支出資訊

一、最近年度及截至年報刊印日止，因污染環境所受損失（包括賠償）及處分之總額，並說明未來因應對策（包括改善措施）及可能之支出（包括未採取因應對策可能發生損失、處分及賠償之估計金額，如無法合理估計者，應說明其無法合理估計之事實）

(一)最近年度及截至年報刊印日止，因污染環境所受損失（包括賠償）及處分之總額：最近年度及截至年報刊印日止，本公司之環保業務皆符合環保法令規定，本公司及子公司並未發生因污染環境遭致環保主管單位罰鍰或環保團體要求需改善環境之情事發生。

(二)未來因應對策（包括改善措施）及可能之支出：無。（本公司與子公司向來重視環境保護工作，除內部做好污染防治工作外，廠辦區並依環境管理系統 (ISO14001:2015) 要求，進行持續改善，對環保設施均有管理規範，以預防環境污染損失。）

(三)本公司之子公司明基材料(股)公司、明基三豐醫療器材(股)公司、拍檔科技(股)公司、友通資訊(股)公司、眾福科技(股)公司、聚碩科技(股)公司、勝品電通(股)公司、矽瑪科技(股)公司及明泰科技(股)公司之環保支出資訊，請參閱該公司 2020 年年報。

肆、勞資關係

一、列示公司各項員工福利措施、進修、訓練、退休制度與其實施情形，以及勞資間之協議與各項員工權益維護措施情形。

(一)員工福利措施及落實：本公司一向以尊重人性、關心員工為經營理念之一。為充份照顧同仁及其眷屬的身心健康，並建立生活保障，使同仁能心無旁騖、全心投入於工作，公司特別提供、贊助各項福利計劃，並由同仁組成福利委員會，負責員工福利之規劃與推行，主要措施如下：

- 1.公司提供：全民健康保險、勞工保險、旅遊平安保險、提撥勞工退休金、提撥積欠工資墊償基金、提撥職業災害保險、員工持股信託、門診中心、集乳室及特約駐廠醫生。
- 2.公司特別提供：年節及績效獎金、員工分紅、團體保險及健康檢查、婚喪喜慶及傷病慰問補助、伙食用餐補助、早餐吧、員工進修計劃、員工宿舍。

- 3.福利委員會規劃：社團活動、各類旅遊/聯誼活動、各類創意/運動比賽、年度禮券、藝文饗宴、電影欣賞、生活講座、按摩補助、健身房及健身課程、EAP 方案、內部消費券、福利咖啡機及其他便利優惠服務。
- 4.本公司內部設有便利措施，包括便利商店、咖啡廳、水果吧、銀行與保險駐點服務、洗衣坊。此外，不定期推出節日特賣活動，提供同仁日常所需之實惠消費。

(二)員工之進修及訓練

本公司重視員工的訓練與發展，為提供明確的生涯發展藍圖，公司投入充足資源，除整合實體及網路學習平台供員工進行相關的課程研習，並引進內外部資源，發展佳世達學院(Qisda Academy)來培訓員工。同時，為傳達員工對於社會責任的重視，除開設綠色產品相關課程外，有關 EICC/QC 080000/ESH 等相關課程，都納入為本公司全體同仁必修的部分。

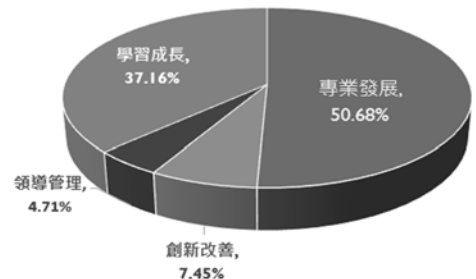
本公司的訓練立基於佳世達學院，並將課程依照功能、參與人員類別劃分為四大學院，分別為學習成長學院、領導管理學院、專業發展學院及創新改善學院，針對不同學習需求提供完整的訓練規劃。此外，在學習的管道方面，除了實體的課程外，本公司也有內部的 e-learning 訓練管道，供員工進行相關的課程研習。

四大學院內容涵蓋各類型訓練課程：學習成長學院包含完善的新人訓練與引導、內部講師培育。同時提供員工在自我發展/專業證照等多元的選擇。專業發展學院與創新改善學院，則是針對不同職務的工作內容與專業差異，擬定專屬訓練藍圖，提升專業與創新能力，如研究發展或行銷業務課程。同時也因應集團發展方向，陸續推出設計思考、創新發展工具、市場分析、品牌行銷、技術趨勢論壇等課程，讓所有同仁更瞭解市場脈動、產業趨勢，以及提高商業敏感度。領導管理學院則依不同階層主管的管理需求，設計溝通、部屬培育、領導管理等課程，讓主管更精進並發展自我的領導能力。

本公司從 2007 年初開始導入六標準差(Six Sigma)，發展持續改善專案(Continuous Improvement Program, CIP)，提供員工在工作改善中所需的觀念及工具。並藉由一系列的課程設計與 CIP 專案執行，協助員工將課程中所學的知識與技能轉換至實際工作流程中。至今全球已經進行超過 4,591 個 CIP 專案，改善效果卓著。

員工對於本公司來說，一直是非常重要的資產，為使員工能與公司一同成長，公司也持續投入足夠的資源來推動人才培訓計畫。未來公司將持續發展佳世達學院，增加訓練的管道，以提供員工更多元、更有效的訓練，並協助員工於工作上應用所學。

統計 2020 年度全球員工進修情形，各類課程開課時數比例統計如右表：



(三)退休制度及實施

- 1.本公司訂有員工退休辦法。
- 2.1986 年 5 月成立勞工退休準備金監督委員會，並經桃園縣政府核准備查，於 1986 年 11 月份開始提撥退休金，並以每月薪資總額 2%~15%按月提撥。
- 3.2005 年 7 月起，依法實施勞工退休金新制，並以新制勞退金投保級距按月提撥 6%。
- 4.依國際財務報導準則(IFRS)之規定，委請精算師對於勞工退休準備金進行評估計算，並提出精算評估報告。

(四)員工行為守則

本公司訂有「誠信手冊」以作為員工行為之最高準則，並透過正式的教育訓練課程定期調訓全球員工參與，其內容涵蓋「利益衝突」、「法規遵守」、「營業機密及公司資產」與「政治活動參與」等。

本公司員工應遵守以下誠信宣言：

- 我們秉持最高標準看待所有道德規範
- 我們同時尊重官方法律以及公司規定
- 我們所有言行舉止都要本著誠實行事
- 我們嚴禁濫用特權進行非法亂紀行為
- 我們極力避免身陷任何利益輸送嫌疑
- 我們絕不從事任何違反道德操守情事
- 我們疑惑不知如何抉擇時要尋求協助
- 我們對於違法行為的調查要充分合作
- 我們發現非法事件必須立即向上通報
- 我們以誠信守則為標準擴及生意夥伴

此外，基於人員任用與管理並使組織運作有所遵循，本公司訂有「工作規則」與相關規章制度涵蓋下列事項：

- 1.職等體系：列有公司職系、職類、職務與職稱對照，並規範職等晉升規定。
- 2.新進人員試用考核：明訂新人試用考核作業要點。
- 3.假動作業規定：列有請假、加班、彈性上班、特休與紀念日運用等規範。
- 4.薪資與獎金規範：說明各項薪資相關作業流程與核定基準，各項薪資、獎金發放規定與公司保密之重要性。
- 5.績效管理：協助員工與組織進行計畫性的目標管理，落實公司策略目標與願景，並激發員工個人最大潛能與生產力。
- 6.個人資料管理：明訂公司個資安全保護及管理事項並釐清個人權責與義務。

(五)工作環境及員工人身安全的保護措施

公司對於工作環境及員工安全極為重視，期望能在企業成長同時，亦能善盡社會責任，邁向永續。針對工作環境及員工人身安全保護措施方面，除遵循國內相關法規外，並於廠辦區推動職業安全衛生管理系統(OHSAS 18001)。相關管理方式如：擬定安全衛生管理計畫並據以實行、實施作業環境監測、安全衛生巡視及稽核、執行工作安全分析、實施安全衛生教育訓練...等，以落實各項員工安全衛生及健康保護，進而提升工作環境及安全衛生績效，達到持續改善之目標。除了保障員工之健康及安全外，員工心理健康亦為管理項目之一，未來仍持續透過員工協助方案(EAP)來達成此目標。

(六)現行重要勞資協議及實施情形：

公司內部提供多元的溝通管道，讓員工充分表達心聲、反映問題，如定期與員工召開的勞資會議、業務說明會、員工福利委員會與伙食委員會等雙向會議溝通公司政策與員工意見，同時也採取如員工意見調查、部門會議、秘書/助理座談會、2885 網路即時反應、電子報、公告等方式蒐集意見與傳遞政策，此外，並設置「總經理信箱」、「誠信信箱」、「性騷擾申訴信箱」及「HR 信箱」等全天候溝通平台來收集了解並解決員工的疑難，在共同參與及充分溝通的機制下，勞資關係和諧發展。

- (八) 本公司之子公司明基材料(股)公司、明基三豐醫療器材(股)公司、拍檔科技(股)公司、友通資訊(股)公司、眾福科技(股)公司、聚碩科技(股)公司、勝品電通(股)公司、矽瑪科技(股)公司及明泰科技(股)公司之各項員工福利措施、進修、訓練、退休制度與其實施情形，以及勞資間之協議與各項員工權益維護措施情形，請參閱該公司 2020 年年報。

二、列明最近年度及截至年報刊印日止，因勞資糾紛所遭受之損失，並揭露目前及未來可能發生之估計金額與因應措施，如無法合理估計者，應說明其無法合理估計之事實。

- (一)最近年度公司及截至年報刊印日止，因勞資糾紛所受損失：無。
- (二)本公司之子公司明基材料(股)公司、明基三豐醫療器材(股)公司、拍檔科技(股)公司、友通資訊(股)公司、眾福科技(股)公司、聚碩科技(股)公司、勝品電通(股)公司、矽瑪科技(股)公司及明泰科技(股)公司之勞資糾紛揭露，請參閱該公司 2020 年年報。

伍、重要契約

一、截至年報刊印日止，本公司仍有效存續及最近年度到期之重要長期借款契約與技術合作契約列示如下：

2021.04.26				
契約性質	當事人	契約起訖日期	主要內容	限制條款
融資	聯合授信銀行團	2020.12.14~2025.12.14	新台幣捌拾肆億元整聯合授信案	無
融資	聯合授信銀行團	2019.08.29~2024.08.29	新台幣捌拾陸億肆仟萬元整聯合授信案	土地/廠房質押
融資	聯合授信銀行團	2017.11.23~2022.11.23	新台幣陸拾億元整聯合授信案	股票質押
授權	Qualcomm Incorporated	2005.01.06~期滿自動續約	特定通訊相關專利授權	無
授權	Telefonaktiebolaget LM Ericsson	依合約規定	特定通訊相關專利授權	無

註：本公司之子公司明基材料(股)公司、明基三豐醫療器材(股)公司、拍檔科技(股)公司、友通資訊(股)公司、眾福科技(股)公司、聚碩科技(股)公司、勝品電通(股)公司、矽瑪科技(股)公司及明泰科技(股)公司之重要契約，請參閱該公司2020年年報。

財務概況

壹、最近五年度簡明資產負債表及綜合損益表

一、國際財務報導準則

簡明合併資產負債表

單位：新台幣仟元

項目	年度	最近五年度財務資料(註1)				
		2020年	2019年	2018年	2017年	2016年
流動資產		102,323,769	78,332,746	66,193,691	59,533,552	52,268,180
不動產、廠房及設備		30,188,228	23,915,978	21,013,038	19,991,519	18,860,162
無形資產		9,118,895	5,069,111	4,994,663	5,004,450	202,892
其他資產(註2)		29,181,057	28,708,658	27,605,891	24,409,895	23,980,976
資產總額		170,811,949	136,026,493	119,807,283	108,939,416	95,312,210
流動負債	分配前	82,829,234	65,707,236	61,335,721	56,338,130	50,629,405
	分配後(註3)		67,182,322	63,007,486	58,993,286	53,225,557
非流動負債		29,019,495	22,283,663	18,611,916	15,056,800	11,737,474
負債總額	分配前	111,848,729	87,990,899	79,947,637	71,394,930	62,366,879
	分配後(註3)		89,465,985	81,619,402	74,050,086	64,963,031
歸屬於母公司業主之權益		36,025,501	33,943,959	32,447,319	30,958,910	29,510,046
股本		19,667,820	19,667,820	19,667,820	19,667,820	19,667,820
資本公積		1,879,501	2,220,653	2,146,076	2,173,633	2,177,332
保留盈餘	分配前	15,742,825	12,663,994	10,801,845	9,501,437	6,806,202
	分配後(註3)		11,188,908	9,130,080	6,846,281	4,210,050
其他權益		(1,264,645)	(608,508)	(168,422)	(383,980)	858,692
庫藏股		-	-	-	-	-
非控制權益		22,937,719	14,091,635	7,412,327	6,585,576	3,435,285
權益分配前		58,963,220	48,035,594	39,859,646	37,544,486	32,945,331
權益分配後(註3)			46,560,508	38,187,881	34,889,330	30,349,179

註1：我國自2013年起正式採用經金融監督管理委員會認可之國際財務報導準則，最近五年度財務資料均經會計師查核簽證。截至年報刊印日止，未有經會計師查核簽證或核閱之2021年財務資料。

註2：其他資產係扣除不動產、廠房及設備及無形資產外之非流動資產。

註3：待2021年5月11日董事會決議。

簡明合併綜合損益表

單位：新台幣仟元

項目	年度	最近五年度財務資料(註)				
		2020年	2019年	2018年	2017年	2016年
營業收入		191,701,702	169,754,115	155,783,161	136,862,492	129,553,540
營業毛利		26,826,789	23,049,869	19,242,976	16,333,047	16,202,907
營業損益		6,612,854	6,228,087	4,576,159	3,401,908	4,487,276
營業外收入及支出		1,599,782	(283,096)	1,036,952	3,017,284	356,505
稅前淨利		8,212,636	5,944,991	5,613,111	6,419,192	4,843,781
繼續營業單位本期淨利		6,366,561	4,409,644	4,450,654	5,656,370	4,067,771
停業單位損失		-	-	-	-	-
本期淨利(損)		6,366,561	4,409,644	4,450,654	5,656,370	4,067,771
其他綜合損益(稅後淨額)		(328,194)	(517,025)	151,082	(1,277,000)	(1,179,750)
本期綜合損益總額		6,038,367	3,892,619	4,601,736	4,379,370	2,888,021
淨利歸屬於母公司業主		4,988,479	3,575,055	4,035,064	5,291,387	4,342,267
淨利歸屬於非控制權益		1,378,082	834,589	415,590	364,983	(274,496)
綜合損益總額歸屬於母公司業主		4,630,462	3,139,647	4,250,635	4,048,715	3,321,600
綜合損益總額歸屬於非控制權益		1,407,905	752,972	351,101	330,655	(433,579)
每股盈餘(元)		2.54	1.82	2.05	2.69	2.21

註：我國自2013年起正式採用經金融監督管理委員會認可之國際財務報導準則，最近五年度財務資料均經會計師查核簽證。截至年報刊印日止，未有經會計師查核簽證或核閱之2021年財務資料。

簡明個體資產負債表

單位：新台幣仟元

項目	年度	最近五年度財務資料(註1)				
		2020年	2019年	2018年	2017年	2016年
流動資產		28,557,901	32,079,579	32,671,090	30,776,890	29,263,103
不動產、廠房及設備		1,513,839	1,519,417	1,481,977	1,493,157	1,501,273
無形資產		12,327	10,851	6,595	7,931	11,451
其他資產(註2)		60,263,409	50,663,747	47,123,616	43,886,421	37,178,816
資產總額		90,347,476	84,273,594	81,283,278	76,164,399	67,954,643
流動負債	分配前	35,261,644	37,703,173	37,030,310	37,519,648	32,948,424
	分配後(註3)		39,178,259	38,702,075	40,174,804	35,544,576
非流動負債		19,060,331	12,626,462	11,805,649	7,685,841	5,496,173
負債總額	分配前	54,321,975	50,329,635	48,835,959	45,205,489	38,444,597
	分配後(註3)		51,804,721	50,507,724	47,860,645	41,040,749
歸屬於母公司業主之權益		36,025,501	33,943,959	32,447,319	30,958,910	29,510,046
股本		19,667,820	19,667,820	19,667,820	19,667,820	19,667,820
資本公積		1,879,501	2,220,653	2,146,076	2,173,633	2,177,332
保留盈餘	分配前	15,742,825	12,663,994	10,801,845	9,501,437	6,806,202
	分配後(註3)		11,188,908	9,130,080	6,846,281	4,210,050
其他權益		(1,264,645)	(608,508)	(168,422)	(383,980)	858,692
庫藏股		-	-	-	-	-
非控制權益		-	-	-	-	-
權益分配前		36,025,501	33,943,959	32,447,319	30,958,910	29,510,046
總額分配後(註3)			32,468,873	30,775,554	28,303,754	26,913,894

註1：我國自2013年起正式採用經金融監督管理委員會認可之國際財務報導準則，最近五年度財務資料均經會計師查核簽證。截至年報刊印日止，未有經會計師查核簽證或核閱之2021年財務資料。

註2：其他資產係扣除不動產、廠房及設備及無形資產外之非流動資產。

註3：待2021年5月11日董事會決議。

簡明個體綜合損益表

單位：新台幣仟元

項目	年度	最近五年度財務資料(註)				
		2020年	2019年	2018年	2017年	2016年
營業收入		92,411,291	98,496,920	99,033,057	88,869,603	83,560,114
營業毛利		5,089,536	5,547,128	4,747,704	3,853,596	6,113,825
營業損益		981,411	1,795,302	1,143,231	169,072	2,715,889
營業外收入及支出		4,269,521	2,045,583	3,161,365	5,355,445	1,813,527
稅前淨利(損)		5,250,932	3,840,885	4,304,596	5,524,517	4,529,416
繼續營業單位本期淨利(損)		4,988,479	3,575,055	4,035,064	5,291,387	4,342,267
停業單位損失		-	-	-	-	-
本期淨利(損)		4,988,479	3,575,055	4,035,064	5,291,387	4,342,267
本期其他綜合損益(稅後淨額)		(358,017)	(435,408)	215,571	(1,242,672)	(1,020,667)
本期綜合損益總額		4,630,462	3,139,647	4,250,635	4,048,715	3,321,600
淨利歸屬於母公司業主		4,988,479	3,575,055	4,035,064	5,291,387	4,342,267
淨利歸屬於非控制權益		-	-	-	-	-
綜合損益總額歸屬於母公司業主		4,630,462	3,139,647	4,250,635	4,048,715	3,321,600
綜合損益總額歸屬於非控制權益		-	-	-	-	-
每股盈餘(元)		2.54	1.82	2.05	2.69	2.21

註：我國自2013年起正式採用經金融監督管理委員會認可之國際財務報導準則，最近五年度財務資料均經會計師查核簽證。截至年報刊印日止，未有經會計師查核簽證或核閱之2021年財務資料。

二、最近五年度簽證會計師姓名及查核意見

年度	2020年	2019年	2018年	2017年	2016年
簽證會計師姓名	唐慈杰	唐慈杰	唐慈杰	唐慈杰	唐慈杰
簽證會計師姓名	張惠貞	張惠貞	施威銘	施威銘	施威銘
查核意見	無保留	無保留	無保留	無保留	無保留

貳、最近五年度財務分析

一、國際財務報導準則-合併財務分析

分析項目	年 度	最近五年度財務分析(註)				
		2020年	2019年	2018年	2017年	2016年
財務結構	負債占資產比率(%)	65	65	67	66	65
	長期資金占不動產、廠房及設備比率(%)	291	294	278	263	237
償債能力	流動比率(%)	124	119	108	106	103
	速動比率(%)	79	76	66	69	69
	利息保障倍數(倍)	11.83	6.88	7.61	10.72	9.02
經營能力	應收款項週轉率(次)	5.65	5.71	5.54	5.12	5.14
	平均收現日數	65	64	66	71	71
	存貨週轉率(次)	5.23	5.54	6.04	6.47	6.78
	應付款項週轉率(次)	4.62	4.77	4.83	4.56	4.33
	平均銷貨日數	70	66	60	56	54
	不動產、廠房及設備週轉率(次)	7.09	7.56	7.60	7.05	6.75
	總資產週轉率(次)	1.25	1.33	1.36	1.34	1.32
獲利能力	資產報酬率(%)	5	4	4	6	5
	權益報酬率(%)	12	10	12	16	13
	稅前純益占實收資本額比率(%)	42	30	29	33	25
	純益率(%)	3	3	3	4	3
	每股盈餘(元)	2.54	1.82	2.05	2.69	2.21
現金流量	現金流量比率(%)	18	13	15	1	16
	現金流量允當比率(%)	88	93	53	54	65
	現金再投資比率(%)	18	13	16	(6)	15
槓桿度	營運槓桿度	5	4	5	6	4
	財務槓桿度	1	1	1	1	1

最近兩年度各項財務比率變動原因

1. 利息保障倍數增加，主要係 2020 年稅前不含利息之淨利較去年大幅增加所致。
2. 資產報酬率及權益報酬率增加，主係 2020 年稅後純益較去年增加所致。
3. 稅前純益占實收資本額比率增加，主係 2020 年稅前淨利大幅增加所致。
4. 現金流量比率及再投資比率增加，主係因營業活動現金流入增加所致。

註：上開年度財務資料均經會計師查核簽證。截至年報刊印日止，未有經會計師查核簽證或核閱之 2021 年財務資料。

二、國際財務報導準則-個體財務分析

分析項目	年 度	最近五年度財務分析(註)				
		2020年	2019年	2018年	2017年	2016年
財務結構	負債占資產比率(%)	60	60	60	59	57
	長期資金占不動產、廠房及設備比率(%)	3,639	3,065	2,986	2,588	2,332
償債能力	流動比率(%)	81	85	88	82	89
	速動比率(%)	68	71	77	73	81
	利息保障倍數(倍)	15.50	9.85	12.87	24.53	25.67
經營能力	應收款項週轉率(次)	3.79	3.74	3.78	3.59	3.47
	平均收現日數	96	98	97	102	105
	存貨週轉率(次)	18.25	19.70	24.58	28.51	27.4
	應付款項週轉率(次)	3.37	3.46	3.53	3.13	2.98
	平均銷貨日數	20	19	15	13	13
	不動產、廠房及設備週轉率(次)	60.93	65.63	66.57	59.36	55.10
	總資產週轉率(次)	1.06	1.19	1.26	1.23	1.23
獲利能力	資產報酬率(%)	6	5	5	8	7
	權益報酬率(%)	14	11	13	18	15
	稅前純益占實收資本額比率(%)	27	20	22	28	23
	純益率(%)	5	4	4	6	5
	每股盈餘(元)	2.54	1.82	2.05	2.69	2.21
現金流量	現金流量比率(%)	9.45	13.55	1.81	(3.87)	22.71
	現金流量允當比率(%)	106	113	74	82	160
	現金再投資比率(%)	1	8	(2)	(11)	15
槓桿度	營運槓桿度	5	3	4	24	1
	財務槓桿度	2	1	1	-	1

最近兩年度各項財務比率變動原因：

1. 利息保障倍數增加，主要係 2020 年稅前不含利息之淨利較去年大幅增加所致。
2. 資產報酬率及權益報酬率上升主要係受本期淨利明顯增長所致。
3. 稅前純益佔實收資本比率增加，主要係 2020 年稅前淨利大幅增加所致。
4. 現金流量比率及現金再投資比率減少，係因 2020 年受鞏固料源而支付貨款致營業活動淨現金流入減少所致。
5. 營運槓桿度及財務槓桿度增加主係因 2020 年營業利益減少所致。

註：上開年度財務資料均經會計師查核簽證。截至年報刊印日止，未有經會計師查核簽證或核閱之 2021 年財務資料。

計算公式如下：

1. 財務結構

(1) 負債占資產比率 = 負債總額 / 資產總額。

(2) 長期資金占不動產、廠房及設備比率 = (權益總額 + 非流動負債) / 不動產、廠房及設備淨額。

2. 償債能力

(1) 流動比率 = 流動資產 / 流動負債。

(2) 速動比率 = (流動資產 - 存貨 - 預付費用) / 流動負債。

(3) 利息保障倍數 = 所得稅及利息費用前純益 / 本期利息支出。

3. 經營能力

(1) 應收款項(包括應收帳款與因營業而產生之應收票據)週轉率 = 銷貨淨額 / 各期平均應收款項(包括應收帳款與因營業而產生之應收票據)餘額。

(2) 平均收現日數 = 365 / 應收款項週轉率。

(3) 存貨週轉率 = 銷貨成本 / 平均存貨額。

(4) 應付款項(包括應付帳款與因營業而產生之應付票據)週轉率 = 銷貨成本 / 各期平均應付款項(包括應付帳款與因營業而產生之應付票據)餘額。

(5) 平均銷貨日數 = 365 / 存貨週轉率。

(6) 不動產、廠房及設備週轉率 = 銷貨淨額 / 平均不動產、廠房及設備淨額。

(7) 總資產週轉率 = 銷貨淨額 / 平均資產總額。

4. 獲利能力

(1) 資產報酬率 = [稅後損益 + 利息費用 × (1 - 稅率)] / 平均資產總額。

(2) 權益報酬率 = 稅後損益 / 平均權益總額。

(3) 純益率 = 稅後損益 / 銷貨淨額。

(4) 每股盈餘 = (歸屬於母公司業主之損益 - 特別股股利) / 加權平均已發行股數。

5. 現金流量

(1) 現金流量比率 = 營業活動淨現金流量 / 流動負債。

(2) 淨現金流量允當比率 = 最近五年度營業活動淨現金流量 / 最近五年度(資本支出 + 存貨增加額 + 現金股利)。

(3) 現金再投資比率 = (營業活動淨現金流量 - 現金股利) / (不動產、廠房及設備毛額 + 長期投資 + 其他非流動資產 + 營運資金)。

6. 槓桿度：

(1) 營運槓桿度 = (營業收入淨額 - 變動營業成本及費用) / 營業利益。

(2) 財務槓桿度 = 營業利益 / (營業利益 - 利息費用)。

參、審計委員會查核報告

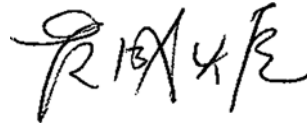
審計委員會查核報告

本公司董事會造具民國一〇九年度財務報表，業經董事會委託之安侯建業聯合會計師事務所唐慈杰、張惠貞兩位會計師共同出具查核報告。前述財務報表、營業報告書、會計師查核報告之議案等，經本審計委員會查核認為尚無不合，爰依證券交易法第十四條之四及公司法第二一九條規定，特此報告。報請 鑒察。

此致

佳世達科技股份有限公司一一〇年股東常會

審計委員會召集人：范成炬



中華民國一一〇年三月二十三日

審計委員會查核報告

截至年報刊印日止，本公司董事會尚未通過民國一〇九年度盈餘分派議案，審計委員會尚未出具查核報告書，相關資訊將揭示於本公司一一〇年股東常會議事手冊，並於一一〇年股東常會前 30 日上傳至公開資訊觀測站。

肆、最近年度合併財務報告暨會計師查核報告：請詳附錄一(P75)

伍、最近年度個體財務報告暨會計師查核報告：請詳附錄二(P172)

陸、公司及其關係企業最近年度及截至年報刊印日止，如有發生財務週轉困難情事，應列明其對本公司財務狀況之影響：無。

財務狀況及財務績效之檢討分析與風險事項

壹、財務狀況

財務狀況比較分析表

單位：新台幣仟元

項目	年度	2020 年	2019 年	差 異	
				金額	%
流動資產		102,323,769	78,332,746	23,991,023	31%
採用權益法之投資		16,308,434	17,778,476	(1,470,042)	-8%
不動產、廠房及設備		30,188,228	23,915,978	6,272,250	26%
投資性不動產		3,561,030	3,404,112	156,918	5%
無形資產		9,118,895	5,069,111	4,049,784	80%
其他非流動資產		9,311,593	7,526,070	1,785,523	24%
資產總計		170,811,949	136,026,493	34,785,456	26%
流動負債		82,829,234	65,707,236	17,121,998	26%
長期借款		22,366,798	16,674,667	5,692,131	34%
其他非流動負債		6,652,697	5,608,996	1,043,701	19%
負債總計		111,848,729	87,990,899	23,857,830	27%
股本		19,667,820	19,667,820	0	0%
資本公積		1,879,501	2,220,653	(341,152)	-15%
保留盈餘		15,742,825	12,663,994	3,078,831	24%
其他權益		(1,264,645)	(608,508)	(656,137)	108%
歸屬於母公司業主之權益合計		36,025,501	33,943,959	2,081,542	6%
非控制權益		22,937,719	14,091,635	8,846,084	63%
權益總計		58,963,220	48,035,594	10,927,626	23%

最近二年度增減比例變動分析說明：

1. 無形資產增加，主要係併購明泰、矽瑪、國韶、增加商譽、客戶關係、專利權、商標權所致。
2. 資產總計增加，主要係併購取得明泰、矽瑪、國韶之所有資產所致。
3. 負債總計增加，主要係併購取得明泰、矽瑪、國韶之所有負債所致。
4. 其他權益減少，主要是 2020 年美金貶值，使累積換算調整數減少所致。
5. 非控制權益增加，主要是併購明泰使非控制權益大幅增加所致。

貳、財務績效

財務績效比較分析

單位：新台幣仟元

項目	年度	2020 年	2019 年	增(減)金額	變動比例(%)
營業成本	164,874,913	146,704,246	18,170,667	12%	
營業毛利	26,826,789	23,049,869	3,776,920	16%	
營業費用	20,213,935	16,821,782	3,392,153	20%	
營業淨利	6,612,854	6,228,087	384,767	6%	
營業外收入及支出	1,599,782	(283,096)	1,882,878	665%	
稅前淨利	8,212,636	5,944,991	2,267,645	38%	
所得稅費用	1,846,075	1,535,347	310,728	20%	
本期淨利	6,366,561	4,409,644	1,956,917	44%	

最近二年度增減比例變動分析說明：

1. 營業費用增加，主要係加計新合併公司明泰、矽瑪、國韶之費用所致。
2. 營業外收入及支出增加，主要係因 2020 年採用權益法認列之關聯企業損益之份額增加所致。
3. 所得稅費用增加，主要係加計新合併公司明泰、矽瑪、國韶之所得稅費用所致。

參、現金流量

一、2020 年合併現金流量變動情形

單位：新台幣仟元

2020 年期初現金餘額	2020 年現金流入(出)量	現金剩餘(不足)數額
10,780,507	11,759,911	22,540,418

二、2020 年度合併現金流量變動情形分析

單位：新台幣仟元

	2020 年	2019 年	變動金額	變動率%
營業活動之淨現金流量	14,568,749	8,475,301	6,093,448	72%
投資活動之淨現金流量	(1,277,116)	(6,252,618)	4,975,502	80%
籌資活動之淨現金流量	(2,135,400)	(890,287)	(1,245,113)	-140%

- (一)營業活動主要係因 2020 年稅前淨利較 2019 年增加，及營運活動資金變化，故營業活動淨現金流入較 2019 年增加。
 (二)投資活動主要係因 2020 年三個月以上定存較 2019 年減少，故投資活動淨現金流出較 2019 年減少。
 (三)籌資活動主要係因 2020 年向非控制權益購買子公司股權較多，故籌資活動淨現金流出較 2019 年增加。

三、流動性不足之改善計畫：無現金不足額之情形。

四、未來一年現金流動性分析：本公司以維持穩定的現金流動性為前提，將依帳上現金餘額與營運活動及投資活動之現金流量，衡量金融市場狀況，審慎規劃。

肆、最近年度重大資本支出對財務業務之影響

在合併報表基礎上，本公司及子公司 2020 年購置不動產、廠房及設備約新台幣 47 億元，佔銷貨淨額 2.5%，對本公司財務業務無重大影響。

伍、最近年度轉投資政策、其獲利或虧損之主要原因、改善計劃及未來一年投資計劃

公司轉投資政策係配合公司經營發展策略及營運需要，2020 年度合併財務報告中採權益法認列之投資淨利益新台幣 499,569 千元。未來一年仍將著重本業相關策略投資，持續審慎評估轉投資計畫。

陸、風險管理

本公司的風險管理著重公司治理的風險管理系統及風險轉移規劃：策略、財務、營運及危害風險，由風險管理委員會管理。明文訂定本公司風險管理遠景及政策，有效管理超過公司風險容忍度的風險，並運用風險管理工具使風險管理總成本最佳化。

一、風險管理遠景：

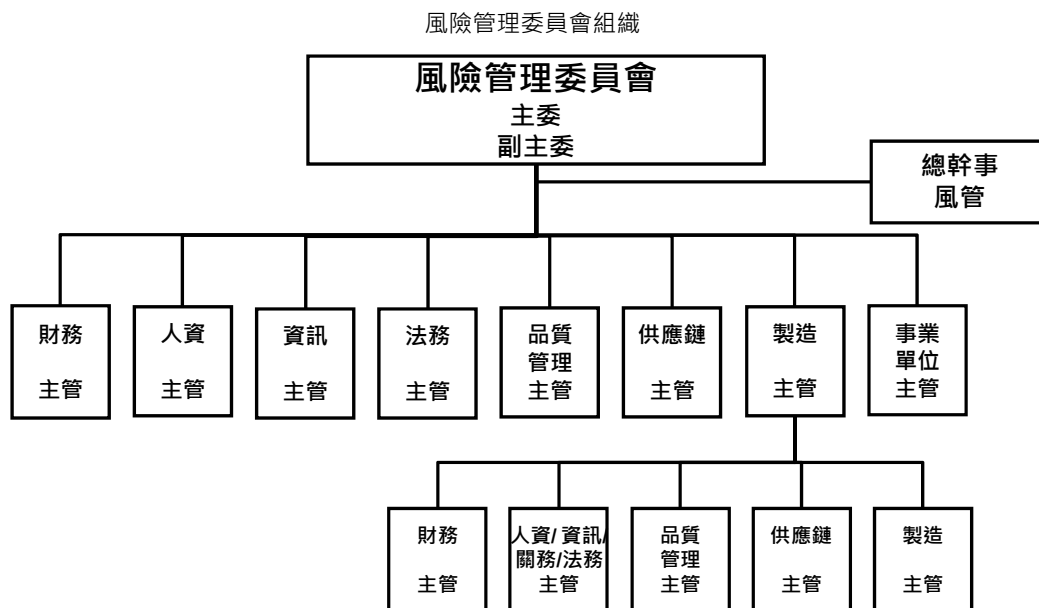
- 1.承諾持續提供產品及服務以創造顧客、股東、員工、社會長期價值。
- 2.風險管理需有系統化的組織及風險管理作業程序，及時且有效的辨識、評估、處理、報告、監控影響公司生存能力的重大風險，強化所有員工風險意識。
- 3.風險管理並不是追求「零」風險，而是在可接受風險的狀況下，追求最大利益以使風險管理成本最佳化。

二、風險管理政策：

- 1.為確保公司永續經營，風險管理委員會應每年定期對於可能造成公司營運目標負面影響的風險，加以辨識、評估、處理、報告、監控。
- 2.於事故發生前應辨識、控制風險，事故發生時抑制損失，事故發生後迅速恢復產品及服務的提供。並對於經風險管理委員會認定的重大風險情境訂定營運持續計劃。
- 3.對於未超過風險容忍度的風險，得考量風險管理成本，採用不同的管理工具加以處理，但下列狀況不在此限。
 - 對員工生命 safety 有負面影響。
 - 導致違反法令規範。
 - 對公司商譽有負面影響。

三、風險管理委員會組織與架構：

風險管理委員會由總經理擔任主席；風險管理單位主管擔任總幹事；公司各單位一級單位主管為委員。



柒、風險事項應分析評估事項

一、利率、匯率變動、通貨膨脹情形對公司損益之影響及未來因應措施

(一)最近年度利率變動情形對公司損益之影響及未來因應措施

本公司及子公司之銀行借款皆採浮動利率基礎。本公司及子公司因應利率變動風險之措施，係定期評估銀行及各幣別借款利率，並與往來之金融機構保持良好關係，以取得較低之融資成本，同時配合強化營運資金管理等方式，降低對銀行借款之依存度，分散利率變動之風險。

下列敏感度分析係依利率暴險而決定。對於浮動利率負債，其分析方式係假設報導日流通在外之負債餘額於整年度皆流通在外。

若年利率增加或減少 1%，在所有其他變數維持不變之情況下，本公司及子公司 2020 年及 2019 年之稅前淨利將分別減少或增加 440,553 千元及 369,769 千元，主因係本公司及子公司之浮動利率借款所致。

(二)最近年度匯率變動情形對公司損益之影響及未來因應措施

本公司及子公司之避險策略係以簽訂遠期外匯合約及匯率交換合約以管理已發生之銷售及採購交易所產生之淨外幣部位之匯率風險。此類衍生金融工具之使用，可協助本公司及子公司減少但仍無法完全排除外幣匯率變動造成之影響。

本公司及子公司承作之衍生性金融工具，其到期日皆短於六個月，並且不符合避險會計之條件。

本公司及子公司之匯率風險主要來自於非以功能性貨幣計價之現金及約當現金、應收(付)票據及帳款(含關係人)、其他應收(付)款(含關係人)及銀行借款等，於換算時產生外幣兌換損益。本公司及子公司於報導日非以功能性貨幣計價之重大貨幣性資產與負債帳面價值(包含於合併財務報告中已沖銷之非功能性貨幣計價之貨幣性項目)及相關之敏感性分析如下：

金額單位：千元

2020.12.31					
	外幣	匯率	新台幣	匯率 變動幅度	損益影響
金融資產					
美金	\$ 1,553,657	28.3500	44,046,176	1%	440,462
歐元	82,529	34.9560	2,884,884	1%	28,849
人民幣	1,601,226	4.3216	6,919,858	1%	69,199
日幣	3,109,307	0.2749	854,748	1%	8,547
金融負債					
美金	1,749,975	28.3500	49,611,791	1%	496,118
歐元	41,796	34.9560	1,461,021	1%	14,610
人民幣	1,615,273	4.3216	6,980,564	1%	69,806
日幣	7,424,353	0.2749	2,040,955	1%	20,410
2019.12.31					
	外幣	匯率	新台幣	匯率 變動幅度	損益影響
金融資產					
美金	\$ 1,365,752	30.1060	41,117,330	1%	411,173
歐元	63,958	33.8690	2,166,194	1%	21,662
人民幣	1,148,125	4.3132	4,952,093	1%	49,521
日幣	2,493,138	0.2771	690,849	1%	6,908
金融負債					
美金	1,294,869	30.1060	38,983,326	1%	389,833
歐元	43,363	33.8690	1,468,661	1%	14,687
人民幣	1,396,051	4.3132	6,021,447	1%	60,214
日幣	5,674,061	0.2771	1,572,282	1%	15,723

由於本公司及子公司功能性貨幣種類繁多，故採彙整方式揭露貨幣性項目之兌換損益資訊，2020年及2019年外幣兌換(損)益(含已實現及未實現)分別為(117,444)千元及(21,214)千元。

(三)通貨膨脹情形對公司損益之影響及未來因應措施

近幾年來物價穩定上漲，本公司及子公司仍將密切注意通貨膨脹情形，適當調整產品售價及存貨庫存量，以降低通貨膨脹對本公司及子公司造成之影響，並對主要原物料廠商簽訂採購合約。

二、從事高風險、高槓桿投資、資金貸與、背書保證及衍生性商品交易之政策、獲利或虧損之主要原因及未來因應措施。

本公司及子公司向來秉持不從事高風險高槓桿投資之政策。衍生性商品交易以規避風險為策略，不從事投機性交易。本公司及子公司2020年衍生性商品之交易在以避險為原則下，並無發生相關營運風險。未來本公司仍以規避匯率、利率波動所引起之風險為原則，從事衍生性商品交易，並持續定期評估外匯部位及風險，以降低公司營運風險。

本公司及子公司從事遠期外匯合約及換匯合約交易，主要係為規避以外幣計價之資產或負債因匯率波動所產生之風險，以與被避險項目公平價值變動成高度負相關之衍生性金融商品作為避險工具，並作定期評估。惟其不符避險會計處理條件，故列為透過損益按公允價值衡量之金融資產或負債。

本公司及子公司從事資金貸與他人、背書保證及衍生性商品交易時，除遵守相關作業程序外，並依照主管機關規定定期辦理公告申報。截至年報刊印日止，本公司及子公司資金貸與及背書保證對象均僅限於本公司之子公司。

三、未來研發計畫及預計投入之研發費用

2021 年本公司預計再投入研發支出逾新台幣 62 億元，未來將視全球產業發趨勢及公司實際營運狀況調整規劃。

本公司未來研發計畫

- (一)液晶顯示器產品：Webcam/Zoom & Teams 認證、超高亮數千區以上高動態對比(HDR)、無錫量子點廣色域、8K 超高解析度、USB4/HDMI 2.1/DP 2.0/Thunderbolt 4 應用顯示器、曲面顯示器(1,000R)；高更新率與快速響應、下一代 G-sync /FreeSync 專業電競顯示器；完整色彩調校解決方案以及顯示器軟體解決方案。
- (二)投影機產品：雷射光源高亮度高解析液晶交換式鏡頭投影機、LED 光源商務/教育用可攜式高畫質投影機、雷射光源超短焦 4K UHD 教育/家用無線/智能高畫質投影機、LED 光源智能顯示高效能微投投影機、第二代投影取像光機開發口掃醫療應用。

四、國內外重要政策及法律變動對公司財務業務之影響及因應措施

(一)政策部分：

本公司相關單位一向密切注意並掌握可能影響公司營運的政策與法令，並配合調整公司內部制度，確保公司運作順暢，最近年度並無因國內、外重要政策變動對公司財務業務有重大之影響。

(二)法律部分：

- 1.本公司企業經營理念以遵循相關法令為最高指導原則；因此，本公司經營團隊隨時注意各相關法令之更替，期能隨時因應法規更替所產生的各種不同情況。
- 2.針對法令規定自 2013 年將開始依 IFRS 編製財務報告，本公司已於 2009 年 8 月起，每季提報董事會進行進度追蹤報告，並於 2009 年 9 月成立專案指導委員會及工作小組。本公司業已委任會計師事務所擔任本公司 IFRS 轉換計畫之諮詢顧問，以協助本公司及子公司順利於法定期間內導入 IFRS。截至目前，本公司已依規定完成 IFRS 轉換計劃全部工作項目，並於 2013 年起依規定開始依 IFRS 編製財務報表。
- 3.最近年度並無其他因法律變動對公司財務業務有重大之影響之情事。

五、科技改變及產業變化對公司財務業務之影響及因應措施

全球液晶顯示器市場走向高原期，規模持續萎縮。本公司近年來除持續開發新的利基型產品外，更整合旗下明基電通、明基材料、明基三豐、明基醫院、拍檔科技、友通資訊、凱圖國際、眾福科技、聚碩科技、勝品電通、矽瑪科技、明泰科技、仲琦科技、互動國際及國韶實業等資源，在醫療器材與耗材、生醫與醫美領域、零售終端客戶服務、主機板製造及客戶應用服務方面，以更完整的產品及服務，優化現有事業經營、擴大醫療事業、加速解決方案開發、布局 5G 網通事業。這些高附加價值型態產品的經營，都為佳世達在迎接未來成長與挑戰中，打下良好的基礎及佈局。

六、企業形象改變對企業危機管理之影響及因應措施。

- (一)本公司每年針對重要利害關係人進行問卷調查，了解利害關係人對公司期待及關注議題，以做為公司持續運作策略之重要參考，並於每年企業社會責任報告書中回應及說明運作現況，以確保資訊透明及有效的溝通。
- (二)本公司對外界環境、公司營運型態及管理制度等事項均從事定期檢查；並針對任何可能影響企業聲譽的突發事故進行狀況的瞭解及模擬其可能所帶來的影響，提出因應對策，將企業之不確定性風險降至最低；並設有風險管理單位負責營運相關風險及衝擊分析，配合驅動風險管理委員會採取相關應變方案。
- (三)本公司亦積極致力於環境保護與安全衛生管理，並已取得 ISO14001(環境管理系統)及 ISO 45001(職業安全衛生管理系統)之認證，並秉持該認證之精神追求持續改善。

七、進行併購之預期效益及可能風險及因應措施

目前並無進行中的併購案，因此無產生的效益及風險。

八、擴充廠房之預期效益及可能風險及因應措施

本公司及子公司現階段在廠房設備的主要重點在充份運用現有的產能，發揮最大經濟規模效益，故短期內無重大擴充廠房的需求。

九、進銷或銷貨集中所面臨之風險及因應措施

本公司的國內外主要原料供應商及客戶分佈相當分散，並已建立長期穩定的合作關係，故無進銷貨過於集中的問題及風險。本公司並針對不同客戶的財務屬性進行評估，依不同的交易模式來進行控管，如透過保險公司、銀行信用狀及擔保品等，並適時追蹤客戶付款狀況，以維護公司利益。

十、董事、監察人或持股超過百分之十之大股東，股權之大量移轉或更換對公司之影響及風險
本公司董事並無股權大量移轉或更換之情事。

十一、經營權之改變對公司之影響及風險

本公司董事會及經營團隊並無大幅改變，故不適用。

十二、訴訟或非訟事件，公司及公司董事、監察人、總經理、實質負責人、持股比例超過百分之十之大股東及從屬公司已判決確定或尚在係屬中之重大訴訟、非訟或行政爭訟事件，其結果可能對股東權益或證券價格有重大影響者，應揭露其系爭事實、標的金額、訴訟開始日期、主要涉訟當事人及截至年報刊印日止之處理情形。

(一)公司最近二年度及截至年報刊印日止已判決確定或目前尚在繫屬中之訴訟、非訟或行政爭訟事件，其結果可能對股東權益或證券價格有重大影響者：

- 1.美國若干直接及間接消費者以本公司及子公司 BQA 涉嫌參與 ODD (Optical Disk Drive)產品定價協議，違反美國反托拉斯法為由，於 2010 年 9 月提起損害賠償集體訴訟。就間接消費者部分提出之集體訴訟部分本公司已於 2020 年 2 月獲得最終勝訴判決，而其他案件亦均已原告達成和解。
- 2.加拿大若干直接及間接消費者以本公司及子公司 BQA 涉嫌參與 ODD (Optical Disk Drive)產品定價協議，違反加拿大反托拉斯法為由，於 2012 年 1 月提起損害賠償集體訴訟，本公司已委任律師處理中，其最終結果尚未能確定。

(二)公司董事、監察人、總經理、實質負責人、持股比例超過百分之十之大股東及從屬公司，最近二年度及截至年報刊印日止已判決確定或目前尚在繫屬中之訴訟、非訟或行政爭訟事件，其結果可能對公司股東權益或證券價格有重大影響者：

1.本公司之從屬公司 BenQ America Corp.(以下簡稱 BQA)之訴訟事件說明如下：

- (1)美國若干直接及間接消費者以本公司及子公司 BQA 涉嫌參與 ODD (Optical Disk Drive)產品定價協議，違反美國反托拉斯法為由，於 2010 年 9 月提起損害賠償集體訴訟。就間接消費者部分提出之集體訴訟部分本公司已於 2020 年 2 月獲得最終勝訴判決，而其他案件亦均已原告達成和解。
- (2)加拿大若干直接及間接消費者以本公司之子公司 BQA 涉嫌參與 ODD (Optical Disk Drive)產品定價協議，違反加拿大反托拉斯法為由，於 2012 年 1 月提起損害賠償集體訴訟，本公司已委任律師處理中，其最終結果尚未能確定。

2.本公司法人董事友達光電股份有限公司(以下簡稱友達)之訴訟事件說明如下：

(1)友達遭被控違反反托拉斯及競爭法之調查案件：

在美國及加拿大之法院有對包括友達在內之若干 TFT LCD 製造商提出之反托拉斯法相關民事訴訟，截至 2019 年 12 月 31 日止，友達已與相關原告達成和解協議。除上述美國及加拿大以外尚有其他個別零星案件，包括若干消費者於以色列對包括友達在內之若干 LCD 製造商於以色列中區地方法院(以下簡稱以色列法院)提出民事訴訟。被告提出各項抗辯，其中包含本件是否適法送達。於 2016 年 12 月以色列法院裁定本訴訟不應於以色列域外送達故本件送達無效。本件原告上訴至以色列最高法院，但於 2017 年 8 月遭以色列最高法院駁回。於 2018 年 1 月，各方達成和解協議，各方均同意開始進行為撤回本訴訟之必要程序。

2019年4月以色列盧德中央地方法院業已核准本和解案。友達已依照法院相關指示完成和解，和解已完成。於2014年5月南京LG新港顯示有限公司及七家其關係企業在韓國首爾中央地方法院對包括友達在內之若干LCD製造商提出民事訴訟，主張超額支付(overcharge)並請求損害賠償。友達不認為該案件送達有效，但為維護公司利益，已委託律師處理本訴訟。在現階段該案件之最終結果無法確定，友達對此訴訟之實質內容持續評估中。另，於2018年9月接獲波多黎各政府於聖胡安高等法院的初審法庭對包括友達及友達在美國子公司AUUS在內之若干LCD製造商提出民事訴訟，主張不當得利並請求未特定之金錢賠償。友達已委託律師處理本訴訟。友達欲積極辯護本訴訟，但該案件之最終結果無法確定。友達對此訴訟之實質內容持續評估中。

友達業已依認為合適之方式認列若干但非全部之民事訴訟之相關費用，相較於最終結果，認列費用之數額可能不足亦可能有多餘，友達將於合適時間重行評估認列費用之充足性及合適性，並以合適之方式做必要調整。任何因法律程序及/或相關訴訟之罰鍰、罰金、賠償或和解金皆有可能對友達之業務、營運結果及未來展望產生重大不利影響。

(2)環境程序案件：

自2010年以來，就友達第二座8.5代廠房所座落台中市后里區的中部科學園區開發計劃，曾有若干環境相關行政訴訟程序。2014年8月8日台中市后里區6名居民(即原告)與被告主管機關(包括前國科會即科技部、環保署及中部科學工業園區管理局)於台北高等行政法院達成和解，該案將持續進行第二階段環評。2017年12月14日環保署召開第三次專案小組審查會議，會議結論為建議通過。環保署於2018年11月6日公告通AU Optronics 2020 Annual Report 68 過環境影響評估審查，但於2018年12月6日台中市后里區5位居民向行政院訴願審議委員會提出行政訴願，請求撤銷該環評通過公告。行政院訴願審議委員會已2019年10月24日駁回后里居民訴願申請案，而目前居民又再次提起環評無效行政訴訟，目前該案仍在審理中。友達認為本案對營運應不致造成重大不利影響，對此訴訟之實質內容持續評估中。

十三、其他重要風險及因應措施：

(一)資訊安全政策

本公司為確保資訊資產(與資訊處理相關之硬體、軟體、資料、文件及人員等)之機密性、完整性、可用性及適法性，並避免遭受內、外部蓄意或意外之威脅，並衡酌本公司之業務需求，並參考ISO 27001 資訊安全國際標準製訂企業資安政策。

資訊安全控制措施涵蓋：

- 成立資訊安全管理組織，督導資訊安全管理之運作，鑑別資訊安全管理之內、外部議題及利害相關團體對本公司之資訊安全要求與期望。
- 公司內部流程之資訊安全之評估及管理。
- 公司全體員工之資訊安全意識增強與權責分工。
- 外部廠商須遵循之資訊安全要求。
- 資訊安全指標之制定。
- 資訊作業持續運作計畫及演練作業。
- 資訊安全事件與應對處理。
- 法律法規遵循性。

(二)資安與網路風險之評估

為妥善保護本公司資訊安全管理體系內之資訊資產，對於資訊資產訂定及落實相關規範並執行風險評鑑程序，以確認資訊資產的風險水準，透過風險評鑑結果以及內部會議決定風險事項之處理措施，以達到風險能有效降低、移轉、消除甚至接受該風險。

本公司有建置一套內部掃瞄及監控系統，以確保系統運作有最新的作業更新，以降低被攻擊的風險。

每年會檢視各項法規及評估公司內部的資訊安全規章以確保符合法規及有效性，並定期宣導相關資安規章，避免同仁違反內部規範造成公司損害。

在供應鏈環境，要求與第三方服務廠商簽訂合約，有要求其遵守保密及網路安全規定。

另新入職時進行基本資訊安全相關訓練外，本公司亦定期舉辦電子郵件社交工程演練，對員工進行電子郵件收發等相關資訊安全知識之教育訓練，以降低員工誤點擊惡意郵件之風險。透過各類課程的進行，除提升同仁資訊安全意識，亦確保資訊安全觀念能融入日常作業中。

(三) 資訊安全管理

本公司透過資訊安全管理系統之建置，落實資訊安全政策、保護客戶資料及公司智慧產出、強化資訊安全事件應變能力及達成資訊安全政策衡量指標。同時，達到利害相關團體對本公司之期望，並透過 PDCA 機制持續增強公司資安控管機制，有助於提高公司之競爭力。

(四) 資安保險之安排

本公司自 2017 年 7 月開始投保企業資訊安全風險管理保險，因應有資安事件時的所產生相關費用(如營運中斷、鑑識)的保險理賠，投保範圍包含持股過半的從屬公司，以減少公司的損失。

(五) 重大資安事件之措施

本公司於資安管理制度建置過程中強化內部緊急應變流程 SOP 及演練，並將持續模擬各種資安攻擊事件演練且安排相關人員參與演練，確保事件發生時能啟動緊急流程，有效降低事件回應時間，減少公司的損失。

(六) 資訊資產設備之安全管理

本公司透過建立一套資訊資產分級分類與盤點機制用以保護資訊資產之機密性、可用性與完整性，並有效識別出公司之關鍵系統與設備，致力於強化資訊機房的實體安全管理，包含人員進出入管控、添加監控影像系統以及物品進出入管理用以保護公司資訊系統設備之安全。

(七) 外部服務廠商之管理

本公司為維護公司自身權益以及資訊之安全，建立事前的外部廠商風險評估機制，並在和外部廠商簽訂服務合約之過程中要求其簽署保密合約(NDA)，以保護本公司之機密資訊，避免遭到不當利用或揭露。

(八) 資訊安全管理制度認證

本公司為因應現行之資訊安全技術風險，特別導入資訊安全管理制度，全面提升資訊安全防護，並已於 2020 年 8 月取得 ISO 27001 資訊安全國際標準認證。

除了投入對資訊安全防護的軟硬體投資外，本公司同時也極力推動資訊安全管理系統與國際標準接軌，期能進一步提升資訊安全防護機制，持續改善各項資訊安全管理維運作業，以達成符合「機密性」、「完整性」、「可用性」之資訊安全管理目標，並期有效降低可能之資訊安全事件衝擊，提升企業形象與競爭力。

本公司之子公司明基材料(股)公司、明基三豐醫療器材(股)公司、拍檔科技(股)公司、友通資訊(股)公司、眾福科技(股)公司、聚碩科技(股)公司、勝品電通(股)公司、矽瑪科技(股)公司及明泰科技(股)公司之其他風險事項應分析評估事項，請參閱該公司 2020 年年報。

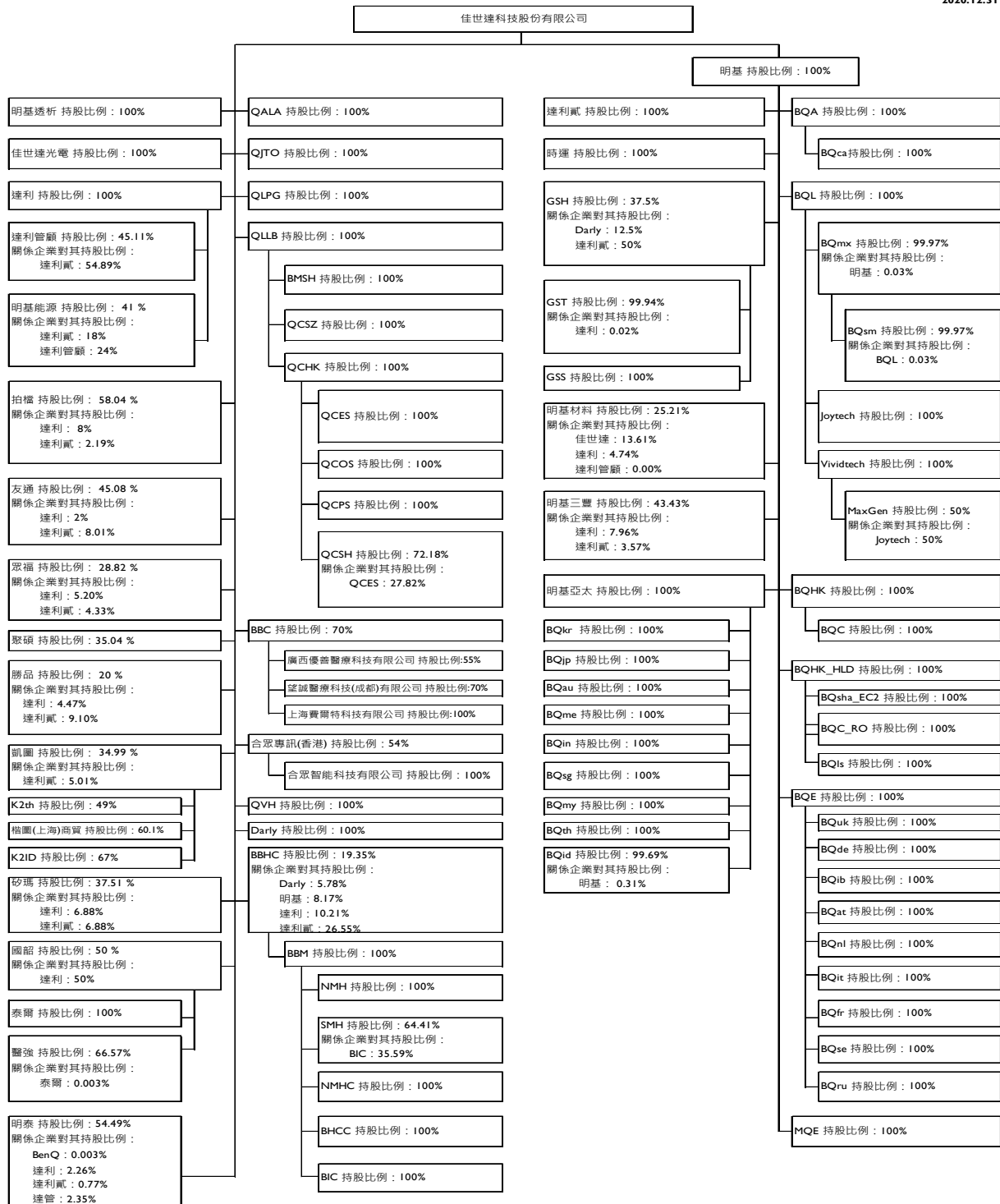
捌、其他重要事項：無

特別記載事項

壹、關係企業相關資料

一、關係企業組織圖

2020.12.31



註：本公司之子公司明基材料(股)公司、明基三豐醫療器材(股)公司、拍檔科技(股)公司、友通資訊(股)公司、眾福科技(股)公司、聚碩科技(股)公司、勝品電通(股)公司、矽瑪科技(股)公司及明泰科技(股)公司之關係企業組織圖，請參閱該公司 2020 年年報。

二、各關係企業基本資料

2020.12.31；單位：仟元

企業名稱	簡稱	設立日期	地址	幣別	實收資本額	主要營業或生產項目
明基三豐醫療器材股份有限公司	明基三豐	1989.03.21	台北市內湖區洲子街 46 號 7 樓	NTD	445,660	醫療器材之製造及銷售
明基材料股份有限公司	明基材料	1998.07.16	桃園市龜山區建國東路 29 號	NTD	3,206,745	各種機能膜類產品之研發、製造與銷售
拍檔科技股份有限公司	拍檔	1990.02.21	新北市新店區寶橋路 233-1 號 10 樓	NTD	750,856	端點銷售系統主機及電子產品之產銷及進出口貿易
友通資訊股份有限公司	友通	1981.07.14	新北市汐止區新台五路 1 段 97 號 10 樓	NTD	1,146,889	工業電腦用板卡及電腦零組件之製造加工及買賣業務
眾福科技股份有限公司	眾福	1997.11.22	新北市汐止區新台五路 1 段 93 號 30 樓	NTD	693,996	航海顯示器光電模組之設計製造及銷售
勝品電通股份有限公司	勝品	2010.10.07	桃園市桃園區大誠路 10 號	NTD	287,500	安全監視器之製造、買賣與進出口買賣業務
聚碩科技股份有限公司	聚碩	1998.04.16	臺北市內湖區內湖路 1 段 516 號 10 樓	NTD	1,883,573	經營通訊及網際網路軟硬體設備等
矽瑪科技股份有限公司	矽瑪	2003.12.15	桃園市桃園區瑞慶里中正路 1351 號 13 樓、14 樓、1353 號 14 樓	NTD	799,729	連接器之研發、製造與銷售
國韶實業股份有限公司	國韶	2001.08.31	高雄市左營區大中二路 232 號	NTD	200,000	醫療器材買賣
泰爾生技股份有限公司	泰爾	1991.11.13	高雄市左營區大中二路 232 號	NTD	15,000	醫療器材買賣
醫強科技股份有限公司	醫強	2013.09.11	屏東縣長治鄉德和村農園路 27 號	NTD	333,500	醫療器材買賣
明泰科技股份有限公司	明泰	2003.09.04	新竹科學園區新竹市力行七路 8 號	NTD	5,417,185	電信管制射頻器材製造業
凱圖國際股份有限公司	凱圖	2006.07.04	臺北市內湖區基湖路 18 號 9 樓	NTD	200,000	醫療器材買賣
K2 MEDICAL(THAILAND)CO.,LTD	K2th	2018.10.26	77/87 Thonburi Road,Klongtan Sub-District,Klongsan District, Bangkok Metropolis	THB	40,000	醫療器材買賣
楷圖(上海)商貿有限公司	K2sh	2007.08.31	上海市黃浦區制造局路 787 号 2 幢	USD	1,250	醫療器材買賣
PT FRISMED HOSLAB INDONESIA	K2ID	2000.06.28	RUKO BIDX BLOK G NO.30-31 JL. PAHLAWAN SERIBU BSD CITY, KEL. LENGKONG GUDANG KEC. SERPONG	IDR	110,000	醫療器材買賣,製藥
合眾專訊系統及顧問(香港)有限公司	合眾	2011.03.29	香港九龍荔枝角長沙灣道 928-930 號時代中心 11 樓 1101-1102 室	HKD	30,000	電子產品買賣及智能服務
合眾智能科技有限公司	合眾智能	2018.12.14	澳門畢仕達大馬路 26-54B 號中福商業中 14 樓 A 座	MOP	100	電子產品買賣及智能服務
明基電通股份有限公司	明基	2000.03.13	台北市內湖區基湖路 16 號	NTD	5,396,615	品牌產品製造及銷售
明基亞太股份有限公司	明基亞太	2007.09.28	台北市內湖區基湖路 12 號	NTD	200,000	亞洲地區電子產品買賣
明基透析科技股份有限公司	明基透析	2014.10.08	桃園市龜山區山鶯路 159 之 1 號	NTD	280,000	醫療器材製造及銷售
佳世達光電股份有限公司	佳世達光電	2014.12.11	桃園市龜山區興業街 1 號	NTD	1,000	電腦週邊產品之製造
達利投資股份有限公司	達利	1996.05.02	台北市內湖區基湖路 12 號	NTD	1,641,969	投資控股公司
達利貳投資股份有限公司	達利貳	2000.01.19	台北市內湖區基湖路 12 號	NTD	2,250,000	投資控股公司
達利管理顧問股份有限公司	達利管顧	2001.08.29	台北市內湖區基湖路 12 號	NTD	266,248	投資管理顧問

企業名稱	簡稱	設立日期	地址	幣別	實收資本額	主要營業或生產項目
明基能源技術股份有限公司	明基能源	2013.01.25	台北市內湖區基湖路 12 號	NTD	100,000	能源技術服務
時運股份有限公司	時運	1994.12.08	新北市中和區中山路 2 段 419 號 10 樓	NTD	69,469	電競產品之組裝及買賣
明基逐鹿股份有限公司	GST	2003.11.25	台北市內湖區基湖路 14 號	NTD	57,600	電腦資訊系統之研發及銷售
明基醫務管理顧問股份有限公司	BHCC	2009.02.05	台北市內湖區基湖路 12 號	NTD	22,763	管理諮詢
Qisda America Corp.	QALA	2007.07.05	8941 Research Drive, Suite 200, Irvine, CA 92618 USA	USD	1,000	電子產品買賣
Qisda Japan Co., Ltd.	QJTO	2007.07.27	東京都港區海岸 3-30-1 秋元倉庫 3 A- 5 階	JPY	10,000	電子產品買賣及當地市場之產品維修
Qisda Sdn. Bhd.	QLPG	1989.11.15	2686 Jalan Todak, Seberang Jaya 13700 Prai Penang, Malaysia	MYR	50,274	租賃及管理服務
Qisda (L) Corp.	QLLB	1997.01.23	Level 15(B), Main Office Tower, Financial Park Labuan, Jalan Merdeka, 87000 Federal Territory of Labuan, Malaysia	USD	114,250	投資控股公司
明基醫療器械(上海)有限公司	BMSH	2015.07.20	上海市長寧區淞虹路 207 號 D 棟 8 樓 C 單元 2 室	USD	1,360	醫療器材買賣
蘇州佳世達電通有限公司	QCSZ	1993.06.25	蘇州新區珠江路 169 號	USD	74,000	液晶顯示器及行動通信產品之加工
Qisda (Hong Kong) Limited	QCHK	2008.12.04	Unit 706, Haleson Building, No 1 Jubilee Street, Hong Kong	HKD	10	投資控股公司
蘇州佳世達電子有限公司	QCES	2000.02.23	蘇州新區珠江路 169 號	USD	11,800	液晶面板模組之加工
蘇州佳世達光電有限公司	QCOS	2000.01.12	蘇州新區珠江路 169 號	USD	12,460	投影機等光電產品之加工
蘇州佳世達精密工業有限公司	QCPS	2007.07.27	蘇州新區珠江路 169 號	USD	5,000	塑膠機構零件之加工
佳世達電通(上海)有限公司	QCSH	2005.12.15	上海市浦東新區泰華路 669 號	USD	66,500	液晶顯示器之加工
明基生物技術(上海)有限公司	BBC	2019.08.19	上海市浦東新區泰華路 613、713 號	CNY	100,000	醫療器材之製造及銷售
廣西優善醫療科技有限公司	Youshan	2020.01.19	中国(广西)自由贸易试验区南宁片区平乐大道 21 号大唐·总部 1 号楼十三层 1316 号办公室	CNY	6,000	醫療器材之銷售
望誠醫療科技(成都)有限公司	Wangcheng	2020.11.25	成都市温江区成都海峡两岸科技产业开发园双堰路 1919 号 17 号楼 1-401 号	CNY	2,000	醫療器材之製造及銷售
上海費爾特科技有限公司	Filter	2020.12.24	上海市浦東新區泰華路 613、713 號 4 幢	CNY	140,000	合成拿材料、橡膠製品研發製造及銷售
Qisda Vietnam Co.,Ltd	QVH	2019.10.23	Lot CN12, Dong Van 4 Industrial Park, Dai Cuong Commune, Kim Bang District, Ha Nam Province, Vietnam.	USD	35,000	液晶顯示器製造
Darly Venture (L) Ltd	Darly	1997.01.23	Level 15(B), Main Office Tower, Financial Park Labuan, Jalan Merdeka, 87000 Federal Territory of Labuan, Malaysia	USD	6,000	投資控股公司
BenQ BM Holding Cayman Corp.	BBHC	2009.01.05	Floor 4, Willow House, Cricket Square, PO Box 2804, Grand Cayman KY1-1112, Cayman Islands	USD	244,945	投資控股公司
BenQ BM Holding Corp.	BBM	2003.10.30	Level 15(B), Main Office Tower, Financial Park Labuan, Jalan Merdeka, 87000 Labuan F.T., Malaysia	USD	262,463	投資控股公司
南京明基醫院有限公司	NMH	2003.11.11	南京市建業區河西大街 71 號	USD	152,015	醫療服務
蘇州明基醫院有限公司	SMH	2004.07.07	蘇州高區竹園路 181 號	CNY	601,975	醫療服務
明基(南京)醫院管理諮詢有限公司	NMHC	2005.11.14	南京市建業區河西大街 71 號	USD	1,000	管理諮詢
蘇州明基投資有限公司	BIC	2015.09.16	江蘇省蘇州高區竹園路 181 號	USD	30,000	投資控股公司

企業名稱	簡稱	設立日期	地址	幣別	實收資本額	主要營業或生產項目
BenQ Guru Holding Limited	GSH	2005.12.08	Unit A2, 10/F, Block A, Tin On Industrial Building, 777-779 Cheung Sha Wan Road, Lai Chi Kok, Hongkong	HKD	62,400	投資控股公司
明基逐鹿軟件(蘇州)有限公司	GSS	1998.07.21	蘇州高新區竹園路181號B棟	USD	13,200	電腦資訊系統之研發及銷售
BenQ America Corp.	BQA	1997.09.25	3200 Park Center Dr., Suite 150, Costa Mesa, CA 92626 USA	USD	2,000	北美地區電子產品買賣
BenQ Canada Corp.	BQca	2003.09.29	3-1750 The Queensway, Suite 1265, Toronto, ON M9C 5H5 Canada	CAD	1	電子產品買賣
BenQ Latin America Corp.	BQL	2005.10.13	8200 NW 33rd street, Suite 301, Miami FL 33122, USA.	USD	4,350	中南美洲之電子產品買賣
BenQ Mexico S. de R.L. de C.V.	BQmx	2002.05.27	Boulevard Palmas Hill I, Piso 8, Suite/Oficina 00-101 Colonia Valle de las Palmas, Huixquilucan Estado de México, C.P. 52764	MXN	3	電子產品買賣
BenQ Service de Mexico S. de R.L. de C.V.	BQsm	2011.07.21	Boulevard Palmas Hill I, Piso 8, Suite/Oficina 00-101 Colonia Valle de las Palmas, Huixquilucan Estado de México, C.P. 52764	MXN	3	提供關係企業各式行政、管理服務
Joytech LLC.	Joytech	2009.11.20	8200 NW 33rd street, Suite 301, Miami FL 33122, USA.	USD	1	投資控股公司
Vividtech LLC.	Vividtech	2010.01.04	8200 NW 33rd street, Suite 301, Miami FL 33122, USA.	USD	1	投資控股公司
MaxGen Comercio Industrial Imp E Exp Ltda.	MaxGen	2010.01.14	Rua Haddock Lobo, 585 7 andar CEP 01414-001 Sao Paulo, SP Brazil	BRL	503	電子產品買賣
BenQ (Hong Kong) Limited	BQHK	1991.10.31	Unit A-2, 10/F, Tin On Industrial Building, 777-779 Cheung Sha Wan Road, Lai Chi Kok, Kowloon, Hong Kong	HKD	466,200	投資控股公司
明基電通有限公司	BQC	2005.05.11	上海市長寧區淞虹路207號D棟1樓	USD	80,000	不動產出租業務
明基智能科技(香港)有限公司	BQHK_HLD	2017.07.05	Unit A-2, 10/F, Tin On Industrial Building, 777-779 Cheung Sha Wan Road, Lai Chi Kok, Kowloon, Hong Kong	USD	4,000	香港地區電子產品買賣
生誠貿易(上海)有限公司	BQsha_EC2	2015.10.10	上海市長寧區淞虹路207號D棟8樓C單元5室	USD	100	電子產品買賣
明基智能科技(上海)有限公司	BQC_RO	2017.10.13	上海市長寧區淞虹路207號D棟8樓E單元	USD	3,000	大陸地區電子產品買賣
明基電通科技(上海)有限公司	BQIs	2003.10.24	上海市外高橋保稅區馬吉路28號21層2103F室	USD	200	電子產品買賣
BenQ Europe B.V.	BQE	1994.09.26	Meerenakkerweg 1-12, 1-17, 1-19 and 1-23, Eindhoven, the Netherlands	EUR	12,523	歐洲地區電子產品買賣
BenQ UK Limited	BQuk	1997.11.07	3 Staplehurst Office Centre, Weston-on-the-Green, OX25 3QU, Bicester Oxfordshire, United Kingdom	GBP	300	電子產品買賣
BenQ Deutschland GmbH	BQde	2000.09.07	Essener Strasse 5, 46047 Oberhausen, Germany	EUR	600	電子產品買賣
BenQ Iberica S.L. Unipersonal	BQib	2002.10.19	C/-Constitucion, 1-3 (3rd fl), 08960 San Just Desvern, Barcelona, Spain	EUR	150	電子產品買賣
BenQ Austria GmbH	BQat	2001.08.07	Altmannsdorfer Strasse 89, Top 6, 1120 Vienna, Austria	EUR	35	電子產品買賣
BenQ Benelux B.V.	BQnl	2000.10.12	Meerenakkerweg 1-12, 1-17, 1-19 and 1-23, Eindhoven, the Netherlands	EUR	18	電子產品買賣
BenQ Italy S.R.L.	BQit	2002.02.14	Viale Ercole Marelli 165, 5th Floor, 20099 Sesto San Giovanni, Italy	EUR	300	電子產品買賣
BenQ France SAS	BQfr	2004.04.08	Centre d'affaires La Boursidiere RN 186, 92350 Le Plessis Robinson France	EUR	50	電子產品買賣
BenQ Nordic A.B.	BQse	2005.12.06	Norgegatan 1, 164 32 Kista, SWEDEN	SEK	100	電子產品買賣
BenQ LLC	BQru	2011.01.02	Park Place Moscow, 113/1 Leninski Prospekt B101, 117198 Moscow, Russian Federation	RUB	50	提供關係企業各式行政、管理服務

企業名稱	簡稱	設立日期	地址	幣別	實收資本額	主要營業或生產項目
MainteQ Europe B.V.	MQE	2002.04.05	EKKersrijt 4130, 5692 DC Son, The Netherlands	EUR	818	歐洲地區顯示器及投影機維修服務
BenQ Korea Co., Ltd.	BQkr	2006.08.18	1801,288, Digital-ro, Guro-gu, Seoul, Korea	KRW	50,000	提供關係企業各式行政、管理服務
BenQ Japan Co., Ltd.	BQjp	1996.07.19	7F1, Shiba-2 Bldg., 2-2-15 Shiba, Minato-ku, Tokyo 105-0014, Japan	JPY	10,000	電子產品買賣
BenQ Australia Pty Ltd	BQau	2000.07.01	Unit 6, 2 Holker Street, Newington, NSW 2127 Australia	AUD	2,191	電子產品買賣
BenQ (M.E.) FZE.	BQme	2001.04.07	P. O. Box 18007, Jebel Ali Free Zone, Dubai. U.A.E.	AED	1,000	電子產品買賣
BenQ India Private Ltd.	BQin	2000.02.29	9B Building, 3rd Floor, DLF Cyber city Phase-3, Gurgaon-122002, Haryana, India	INR	440,296	電子產品買賣
BenQ Singapore Pte Ltd.	BQsg	2000.09.20	8 Burn Road #11-07 Trivex, Singapore 369977	SGD	500	電子產品買賣
BenQ Service & Marketing (M) Sdn. Bhd.	BQmy	2004.03.04	C-39-5, Block C, Jaya One, No. 72A, Jalan Prof Diraja Ungku Aziz, 46200 Petaling Jaya, Malaysia.	MYR	100	電子產品買賣
BenQ (Thailand) Co., Ltd.	BQth	2003.02.20	28th Fl., Sinn Sathorn Tower. 77/119 Krungdhonburi Road, Klongtongsai, Klongsarn, Bangkok 10600, Thailand	THB	60,000	電子產品買賣
PT. BENQ TEKNOLOGI INDONESIA	BQid	2017.11.06	Wisma 77 Tower 2 Lantai 5 Zone 1, Jalan Letjen S.Parman Kavling 77, Slipi Sub-district, Palmerah Subdistrict, West Jakarta	IDR	3,250,000	電子產品買賣

註 1：本公司之子公司明基材料(股)公司、明基三豐醫療器材(股)公司、拍檔科技(股)公司、友通資訊(股)公司、眾福科技(股)公司、聚碩科技(股)公司、勝品電通(股)公司、矽瑪科技(股)公司及明泰科技(股)公司之各關係企業基本資料，請參閱該公司 2020 年年報。

三、推定為有控制與從屬關係者其相同股東資料：無。

四、整體關係企業經營所涵蓋之行業，並說明往來分工情形：

本公司經營涵蓋範圍如下：

DMS(設計製造服務)：從事各式電子產品之委託設計、研發、製造與銷售。

品牌營銷：從事自有品牌產品之設計、研發與銷售。

材料科學：從事各種電子化學膜類產品之研發、製造與銷售。

醫療服務：提供醫療服務之醫院專業。

網路通訊：從事寬頻、無線網路產品及電腦網路系統及其零組件之委託設計、研發、製造與銷售。

本公司深信此一分工體系將使公司整體營運更上層樓，無論在研發、製造、行銷以及投資策略上皆能夠充份發揮綜效，產生最佳競爭優勢。

五、各關係企業董事、監察人及總經理資料

2021.04.26 單位：股

企業名稱 (簡稱)	職稱	姓名或代表人	持有股份(註 1)	
			股數	持股比例
明基三豐	董事 總經理	明基電通(股)公司代表人： 陳其宏、胡若堯、管新寶、楊宏培 李仁芳(獨董)、張欽棟(獨董)、黃金發(獨董) 管新寶	24,491,956	54.96%
明基材料	董事 總經理	佳世達科技(股)公司代表人： 陳建志、陳其宏 明基電通(股)公司代表人： 李文德 李焜耀、游克用、葉福海(獨董)、陳秋銘(獨董)、盧煜煬(獨董) 劉家瑞	139,690,207	43.56%
拍檔	董事 總經理	佳世達科技(股)公司代表人： 陳其宏、王保鏘、李昌鴻 吳鴻麟、詹文男(獨董)、王國強(獨董)、沈尚弘(獨董) 王保鏘	51,231,888	68.23%
友通	董事 總經理	佳世達科技(股)公司代表人： 陳其宏、李昌鴻、蔡其南 李明山、周光仁(獨董)、瞿志豪(獨董)、葉德昌(獨董) 蔡其南	63,078,873	55.09%
眾福	董事 總經理	佳世達科技(股)公司代表人： 黃漢州、李自培、洪秋金、鄧富吉、薛道隆 俞忠平、葉惠心(獨董)、馬小康(獨董)、何文賢(獨董) 詹維祥	26,612,305	38.35%
勝品	董事	佳世達科技(股)公司代表人： 周樂玲、蔡文精、黃漢州、梁昆得、劉大文 李宏銘、蘇英卿(獨董)、蔡信章(獨董)、林楷漢(獨董)	9,651,000	33.57%
聚碩	董事	佳世達科技(股)公司代表人： 李昌鴻、洪秋金、曾文興、蔡其南、郭淑兒 王文聰(獨董)、王金來(獨董)、賴杉桂(獨董)	66,000,000	35.04%
矽瑪	董事	佳世達科技(股)公司代表人： 黃漢州(註 2)、游素冠、鄭銀象、洪秋金 陳錦稷(獨董)、但唐諤(獨董)、葉惠心(獨董)	41,000,000	51.27%
國韶	董事 監察人	佳世達科技(股)公司代表人： 黃士修、林育民、楊宏培 佳世達科技(股)公司代表人： 劉大文	20,000,000	100.00%
泰爾	董事 監察人	國韶實業(股)公司代表人： 黃士修、林育民、楊宏培 國韶實業(股)公司代表人： 劉大文	1,500,000	100.00%
醫強	董事 監察人	國韶實業(股)公司代表人： 黃士修、林育民、楊宏培、劉大文 彩新健康事業(股)公司代表人： 吳生忠 泰爾生技(股)公司代表人： 徐鳳麟	22,200,500	66.57%
明泰	董事	佳世達科技(股)公司代表人： 黃文芳、陳其宏、林裕欽、洪秋金 李書行(獨董)、江誠榮(獨董)、謝明得(獨董)	324,312,126	59.87%

企業名稱 (簡稱)	職稱	姓名或代表人	持有股份(註 1)	
			股數	持股比例
凱圖	董事	佳世達科技(股)公司代表人： 陳明正、楊宏培、洪秋金、黃士修	8,000,000	40.00%
	監察人	陳修文、林元灝、陳忠義		
	總經理	達利貳投資(股)公司代表人： 劉大文		
K2th	董事	楊宏培、Ong-Art-Chalinrat、葉孔武	392	19.60%
	總經理	Ong-Art-Chalinrat		
K2sh	董事	陳忠義	751,250	24.04%
	監察人	陳明正		
	總經理	苑耀華		
K2ID	董事	陳忠義、方詩佳、FREDHO HALIM	737,000	26.80%
	監察人	陳明正、趙思宜、SUZANTY ARIANY		
合眾	董事	李昌鴻、田芝穎、余曉暉、陳鳳陽、陳振樑	出資額 HKD30,000,100	54.00%
合眾智能	董事	李昌鴻、田芝穎、余曉暉	出資額 MOPI00,000	54.00%
明基	董事	佳世達科技(股)公司代表人： 李焜耀、陳其宏、李文德、洪秋金	539,661,479	100.00%
	監察人	佳世達科技(股)公司代表人： 劉大文		
	總經理	李文德		
明基亞太	董事	明基電通(股)公司代表人： 李文德、梁啟宏、顏金雄	20,000,000	100.00%
	監察人	明基電通(股)公司代表人： 沈秉誼		
	總經理	梁啟宏		
明基透析	董事	佳世達科技(股)公司代表人： 楊宏培、黃士修、劉大文	28,000,000	100.00%
	監察人	佳世達科技(股)公司代表人： 陳啟運		
佳世達光電	董事	佳世達科技(股)公司代表人： 黃漢州、洪秋金(註 2)、薛道隆	100,000	100.00%
	監察人	佳世達科技(股)公司代表人： 劉大文(註 2)		
達利	董事	佳世達科技(股)公司代表人： 洪秋金、陳其宏、王立善	164,196,893	100.00%
	監察人	佳世達科技(股)公司代表人： 劉大文		
達利貳	董事	明基電通(股)公司代表人： 洪秋金、陳其宏、王立善	225,000,000	100.00%
	監察人	明基電通(股)公司代表人： 劉大文		
達利管顧	董事	達利貳投資(股)公司代表人： 洪秋金、陳其宏、王立善	26,832,611	100.00%
	監察人	達利投資(股)公司代表人： 劉大文		
明基能源	董事	達利投資(股)公司代表人： 李昌鴻、鄭家樑、劉大文	8,300,000	83.00%
	監察人	達利貳投資(股)公司代表人： 陳啟運		
	總經理	鄭家樑		
時運	董事	明基電通(股)公司代表人： 李文德、黃原福、黃重裕	6,946,880	100.00%
	監察人	明基電通(股)公司代表人： 沈秉誼		

企業名稱 (簡稱)	職稱	姓名或代表人	持有股份(註 1)	
			股數	持股比例
GST	董事	BenQ Guru Holding Limited 代表人： 李昌鴻、曾文興、劉大文	5,757,428	99.96%
	監察人	達利投資(股)公司代表人： 陳啟運		
BHCC	董事	BenQ BM Holding Corp.代表人： 蕭澤榮、陳其宏、江哲旻、洪秋金	2,276,330	70.05%
	監察人	BenQ BM Holding Corp.代表人： 劉大文		
QALA	董事 總經理	黃漢州、薛道隆、Ellin Lee 黃漢州	1,000,000	100.00%
QJTO	董事	何金源、陳蓓慈、徐鳳麟	出資額 JPY10,000,000	100.00%
	監察人	劉大文		
QLPG	董事	洪秋金、SS Lim、林弘香	MYR 50,274,200	100.00%
QLLB	董事	洪秋金、陳其宏、劉大文	114,250,000	100.00%
BMSH	董事	Qisda (L)Corp.代表人： 楊宏培、蕭銘鋒、郭隆漢	出資額 USD1,360,000	100.00%
	監察人	Qisda (L)Corp.代表人： 彭仁宏		
	總經理	蕭銘鋒		
QCSZ	董事	Qisda (L)Corp.代表人： 蕭澤榮、李振裕、彭仁宏	出資額 USD74,000,000	100.00%
	監察人	Qisda (L)Corp.代表人： 劉大文		
	總經理	蕭澤榮		
QCHK	董事	洪秋金、陳其宏、劉大文	10,000	100.00%
QCES	董事	Qisda (Hong Kong)Limited 代表人： 蕭澤榮、李振裕、彭仁宏	出資額 USD11,800,000	100.00%
	監察人	Qisda (Hong Kong)Limited 代表人： 劉大文		
	總經理	蕭澤榮		
QCOS	董事	Qisda (Hong Kong)Limited 代表人： 蕭澤榮、李振裕、彭仁宏	出資額 USD12,460,000	100.00%
	監察人	Qisda (Hong Kong)Limited 代表人： 劉大文		
	總經理	蕭澤榮		
QCPS	董事	Qisda (Hong Kong)Limited 代表人： 蕭澤榮、李振裕、彭仁宏	出資額 USD5,000,000	100.00%
	監察人	Qisda (Hong Kong)Limited 代表人： 劉大文		
	總經理	蕭澤榮		
QCSH	董事	蘇州佳世達電子有限公司代表人： 蕭澤榮	出資額 USD66,500,000	100.00%
		Qisda (Hong Kong)Limited 代表人： 李振裕、彭仁宏		
	監察人	Qisda (Hong Kong)Limited 代表人： 劉大文		
	總經理	蕭澤榮		
BBC	董事	佳世達科技(股)公司代表人： 楊宏培、蕭澤榮、洪秋金	出資額 CNY70,000,000	70.00%
		上海坤鑫醫療科技有限公司代表人： 夏列波		
	監察人	佳世達科技(股)公司代表人： 李德		
		上海坤鑫醫療科技有限公司代表人： 何紅星		

企業名稱 (簡稱)	職稱	姓名或代表人	持有股份(註 1)	
			股數	持股比例
Youshan	董事 監察人	明基生物技術(上海)有限公司代表人： 李曉明、文虎 廣西優善投資有限公司代表人： 黃天躍 明基生物技術(上海)有限公司代表人： 雷新華	出資額 CNY3,300,000	38.50%
Wangcheng	董事 監察人	徐勇 明基生物技術(上海)有限公司代表人： 雷新華、文虎 明基生物技術(上海)有限公司代表人： 樊詩海	出資額 CNY1,400,000	49.00%
Filter	董事 監察人	明基生物技術(上海)有限公司代表人： 蕭澤榮、夏列波、楊宏培、洪秋金 明基生物技術(上海)有限公司代表人： 李德、何紅星	出資額 CNY1,000,000	100.00%
QVH	董事 監察人	佳世達科技(股)公司代表人： 蕭澤榮、吳木陽、彭仁宏、黃聰得 佳世達科技(股)公司代表人： 劉大文	出資額 USD35,000,000	100.00%
Darly	董事	洪秋金、陳其宏、王立善	6,000,000	100.00%
BBHC	董事	李焜耀、陳其宏、洪秋金、蕭澤榮、曾文祺、王黎明、楊弘仁 王霖、郭其志	171,581,837	70.05%
BBM	董事	李焜耀、陳其宏、洪秋金、蕭澤榮、曾文祺、王黎明、楊弘仁 王霖、郭其志	262,463,251	70.05%
NMH	董事 監察人 總經理	BenQ BM Holding Corp.代表人： 蕭澤榮、陳其宏、曾文祺、王黎明、洪秋金、王霖、郭其志 于振坤 BenQ BM Holding Corp.代表人： 林弘香 蕭澤榮	出資額 USD172,014,984	70.05%
SMH	董事 監察人 總經理	BenQ BM Holding Corp.代表人： 蕭澤榮、陳其宏、曾文祺、王黎明、洪秋金、王霖、郭其志 周曉慶 BenQ BM Holding Corp.代表人： 林弘香 蕭澤榮	出資額 CNY601,975,000	70.05%
NMHC	董事 監察人 總經理	BenQ BM Holding Corp.代表人： 蕭澤榮、陳其宏、曾文祺、王黎明、洪秋金、王霖、郭其志 BenQ BM Holding Corp.代表人： 林弘香 蕭澤榮	出資額 USD1,000,000	70.05%
BIC	董事 監察人 總經理	BenQ BM Holding Corp.代表人： 蕭澤榮、洪秋金、王黎明、江哲旻 BenQ BM Holding Corp.代表人： 林弘香 蕭澤榮	出資額 USD30,000,000	70.05%
GSH	董事	李昌鴻、曾文興、郭隆漢	62,400,000	100.00%
GSS	董事 監察人 總經理	BenQ Guru Holding Limited 代表人： 李昌鴻、曾文興、劉大文 BenQ Guru Holding Limited 代表人： 陳啟運 黃志光	出資額 USD13,200,000	100.00%
BQA	董事	李文德、Ellin Lee、Lars Yoder	200,000	100.00%
BQca	董事	Lars Yoder、Ellin Lee、Richard Winter	1,000	100.00%
BQL	董事	李文德、楊士緯、Israel Bedolla	4,350,000	100.00%
BQmx	董事	Israel Bedolla、楊士緯、李文德	3,000	100.00%

企業名稱 (簡稱)	職稱	姓名或代表人	持有股份(註 1)	
			股數	持股比例
BQsm	董事	Israel Bedolla、楊士緯、李文德	3,000	100.00%
Joytech	董事	Israel Bedolla、楊士緯、Ellin Lee	500	100.00%
Vividtech	董事	Israel Bedolla、楊士緯、Ellin Lee	500	100.00%
MaxGen	董事	Marcelo Café	1,000	100.00%
BQHK	董事	洪秋金、郭隆漢、林旺賜	出資額 HKD466,200,002	100.00%
BQC	董事 監察人	BenQ (Hong Kong) Limited 代表人： 洪秋金、郭隆漢、林旺賜 BenQ (Hong Kong) Limited 代表人： 陳啟運(註 2)	出資額 USD80,000,000	100.00%
BQHK_HLD	董事	李文德、曾文祺、郭隆漢	出資額 USD 4,000,000	100.00%
BQsha_EC2	董事 監察人 總經理	明基智能科技(香港)有限公司代表人： 曾文祺、黃仁宏、郭隆漢 明基智能科技(香港)有限公司代表人： 沈秉誼 黃仁宏	出資額 USD100,000	100.00%
BQC_RO	董事 監察人 總經理	明基智能科技(香港)有限公司代表人： 李文德、曾文祺、郭隆漢 明基智能科技(香港)有限公司代表人： 沈秉誼 曾文祺	出資額 USD3,000,000	100.00%
BQIs	董事 監察人 總經理	BenQ (Hong Kong) Limited 代表人： 李文德、曾文祺、郭隆漢 BenQ (Hong Kong) Limited 代表人： 沈秉誼 曾文祺	出資額 USD200,000	100.00%
BQE	董事	李文德、祝爾安、昌宜蕓	5,009,076	100.00%
BQuk	董事	李文德、祝爾安、Royce James Lye Secretary-昌宜蕓	300	100.00%
BQde	董事	祝爾安、昌宜蕓、Oliver Barz	100	100.00%
BQib	董事	祝爾安、昌宜蕓(註 2)	150	100.00%
BQat	董事	祝爾安、昌宜蕓、Mihai Borze	35	100.00%
BQnl	董事	李文德、祝爾安、昌宜蕓	182	100.00%
BQit	董事	祝爾安、昌宜蕓、Mihai Borze	50,000	100.00%
BQfr	董事	祝爾安、昌宜蕓、Bruno Morel	1	100.00%
BQse	董事	祝爾安、昌宜蕓、Bo Joalim Carl Cramer	1	100.00%
BQru	董事	祝爾安、昌宜蕓、Youri Studenikin	1	100.00%
MQE	董事	李文德、昌宜蕓、EL Tan	81,800	100.00%
BQkr	董事 監察人	梁啟宏、顏金雄、Peter So 沈秉誼	10,000	100.00%
BQjp	董事 監察人	梁啟宏、顏金雄、Masashi Kikuchi 沈秉誼	200	100.00%
BQau	董事	梁啟宏、顏金雄、Martin Moelle	2,191,092	100.00%
BQme	董事	梁啟宏、顏金雄、Manish Bakshi	1	100.00%
BQin	董事	梁啟宏、顏金雄、Rajeev.Singh	440,295,980	100.00%
BQsg	董事	梁啟宏、顏金雄、HASLINA BINTE ABU BAKAR	500,000	100.00%
BQmy	董事	梁啟宏、顏金雄、Brian HY Lee (Lee Hing Yew)	100,000	100.00%
BQth	董事	梁啟宏、顏金雄、Thanyarak Nasomyon	11,999,998	100.00%
BQid	董事 監察人 總經理	梁啟宏、Andryanto C Wijaya 顏金雄 Andryanto C Wijaya	6,500	100.00%

註 1：係本公司合併持有股數及持股比例。

註 2：董事及監察人資料係截至 110 年 4 月 30 日。

註 3：本公司之子公司明基材料(股)公司、明基三豐醫療器材(股)公司、拍檔科技(股)公司、友通資訊(股)公司、眾福科技(股)公司、聚碩科技(股)公司、勝品電通(股)公司、矽瑪科技(股)公司及明泰科技(股)公司之各關係企業董事、監察人及總經理資料，請參閱該公司 2020 年年報。

六、各關係企業營運概況

2020.12.31；單位：新台幣仟元

企業名稱	資本額	資產總值	負債總額	淨值	營業收入	營業利益	本期損益 (稅後)	每股盈餘 (元)(稅後)
QLPG	546,160	342,424	45,566	296,858	0	(23,137)	(6,634)	
QALA	32,800	6,413,850	6,370,335	43,516	22,640,630	13,265	5,888	
QJTO	3,784	878,968	826,358	52,610	2,219,696	5,550	2,028	
明基透析	280,000	137,480	21,833	115,647	58,896	(33,045)	(33,629)	(1.20)
佳世達光電	1,000	1,011	0	1,011	0	0	10	0.10
Darly	165,000	290,122	141,908	148,214	0	(58)	4,548	
達利	1,641,969	2,561,998	1,730	2,560,268	0	(428)	118,653	0.72
QVH	1,073,549	2,160,874	1,328,809	832,065	377,650	(128,941)	(147,028)	
QLLB	3,460,633	15,003,415	1,176,172	13,827,243	0	(274)	1,566,663	
QCSZ	2,241,460	32,920,183	23,259,992	9,660,191	76,397,392	1,123,110	1,031,051	
QCHK	0	3,574,305	0	3,574,305	0	(28)	567,839	
BMSH	43,776	53,665	17,517	36,148	52,528	(1,896)	(1,104)	
QCSH	2,014,285	297,621	1,669,609	(1,371,988)	0	(22,308)	(12,391)	
QCES	357,422	7,517,200	6,108,786	1,408,414	22,283,243	232,913	144,986	
QCOS	377,413	7,765,602	4,015,971	3,749,631	14,413,748	414,560	398,569	
QCPS	151,450	821,156	429,508	391,648	1,751,610	45,534	36,210	
ESCO	100,000	64,680	45,667	19,014	87,371	(8,469)	(2,098)	(0.21)
BenQ	5,396,615	18,627,230	9,333,726	9,293,503	16,836,188	(42,203)	1,387,254	2.57
BQHK	1,819,024	2,860,024	27,844	2,832,180	0	(47)	215,593	
BQE	485,684	3,763,927	3,055,236	708,691	7,895,264	100,575	138,824	
BQP	200,000	2,801,001	2,511,887	289,114	6,397,212	160,365	152,292	7.61
BQA	60,580	1,986,157	1,276,575	709,582	4,636,434	70,697	94,304	
BQL	127,414	611,049	679,434	(68,385)	596,111	1,442	(122,492)	
MQE	35,139	83,734	11,119	72,615	68,320	3,951	2,958	
達利實	2,250,000	3,105,719	27,135	3,078,584	0	(629)	110,625	0.49
BQHK_HLD	118,143	838,035	50,734	787,301	136,668	8,401	381,071	
時運	69,469	89,413	11,171	78,242	263,834	8,799	4,092	0.59
GSH	242,320	176,788	620	176,168	0	(27)	2,152	
BQid	6,923	47,402	38,116	9,286	47,074	9,919	11,310	
BQkr	1,713	26,375	19,618	6,757	1,052	(4,198)	(1,543)	
BQjp	2,582	572,912	488,047	84,865	1,694,527	49,220	167	
BQau	65,042	293,036	223,225	69,810	579,868	21,080	9,115	
BQme	8,809	512,663	486,865	25,797	1,231,491	27,543	27,229	
BQin	225,287	674,473	645,111	29,362	738,858	5,143	8,684	
BQsg	11,425	29,120	45,401	(16,281)	44,955	4,010	4,261	
BQmy	106,550	38,889	31,028	7,861	81,718	1,000	1,084	
BQth	56,030	59,228	111,963	(52,735)	167,759	(5,869)	(4,314)	
BQC	2,766,770	3,049,828	210,936	2,838,891	510,326	283,709	215,792	
BQls	12,703	209,225	167,661	41,564	57,800	24,623	16,778	
BQsha_EC2	2,942	58,894	39,904	18,990	236,137	31,009	23,330	
BQC_RO	90,106	1,882,125	1,159,686	722,439	4,280,224	350,133	333,951	
GSS	495,651	145,276	66,359	78,918	133,279	(13,420)	(9,818)	
GST	57,600	83,778	12,186	71,591	113,196	10,413	12,004	2.08
BQca	30	260,902	254,269	6,632	942,709	6,226	8,038	
BQmx	7	281,697	242,754	38,943	377,661	3,975	(4,081)	
Joytech	4,422	(139,807)	0	(139,807)	0	0	(58,320)	
Vivitech	4,422	(139,807)	0	(139,807)	0	0	(58,320)	
MaxGen	8,159	333,754	613,736	(279,982)	200,290	5,412	(116,991)	
BQsm	6	11,132	7,703	3,430	0	290	(48)	
BQuk	14,003	327,613	277,233	50,380	1,437,192	16,875	12,534	
BQde	23,535	756,019	611,686	144,333	2,007,487	15,248	(4,301)	
BQib	5,884	295,256	205,179	90,077	826,099	46,668	35,394	
BQat	1,373	164,285	106,018	58,267	921,249	2,033	2,048	
BQnl	714	136,154	171,145	(34,992)	489,276	5,178	5,180	
BQit	11,768	286,098	252,964	33,134	427,698	4,805	4,270	
BQfr	1,961	344,652	470,105	(125,453)	827,207	9,017	6,857	

企業名稱	資本額	資產總值	負債總額	淨值	營業收入	營業利益	本期損益 (稅後)	每股盈餘 (元)(稅後)
BQse	439	118,374	36,379	81,995	613,379	8,958	6,725	
BQru	48	15,312	2,080	13,232	31	258	1,901	
達利管顧	268,326	387,462	17,167	370,295	0	(749)	14,579	0.54
BBHC	7,405,278	3,898,484	3,106	3,895,379	0	(18,194)	100,322	
BBM	8,038,278	3,879,638	41,127	3,838,511	0	(48,942)	129,133	
NMH	5,298,666	6,236,866	3,752,349	2,484,517	5,051,123	293,476	246,217	
SMH	2,929,594	3,891,261	3,033,200	858,061	2,534,766	62,592	(40,815)	
NMHC	38,825	24,243	249	23,994	24	(654)	(426)	
BHCC	22,763	44,821	15,241	29,580	42,018	(12,665)	(15,060)	(6.62)
BIC	974,419	845,941	11,079	834,862	0	(4)	153	
BBC	435,170	839,247	52,632	786,615	153,172	(80,582)	(68,075)	
Youshan	25,306	44,430	17,712	26,718	35,594	916	906	
Wangcheng	8,643	8,643	0	8,643	0	0	0	
Filter	0	0	0	0	0	0	0	
BMTC	445,660	1,794,920	677,798	1,117,122	1,400,850	97,476	84,120	1.39
明基材料	3,206,745	11,059,451	6,736,676	4,322,775	15,049,948	547,371	395,973	1.23
拍檔	750,856	2,017,958	1,015,425	1,002,533	2,755,516	60,570	35,300	0.07
友通	1,146,889	8,084,003	3,050,365	5,033,639	8,349,522	648,125	477,833	3.54
凱圖	200,000	778,161	204,976	573,185	687,786	25,361	44,252	2.95
K2TH	38,339	76,735	37,737	38,998	54,304	1,373	1,399	
K2SH	39,415	158,162	97,354	60,809	300,294	18,252	15,268	
K2ID	5,000	303,939	4,620	299,320	118,650	27,661	34,846	
眾福	693,996	2,156,014	1,028,279	1,127,735	2,836,726	262,662	179,070	2.58
EASCHK	117,507	119,801	3,379	116,423	312,828	3,455	3,162	
EASTMO	381	10,559	2,268	8,292	15,134	(153)	(157)	
勝品	287,500	1,926,320	866,343	1,059,977	1,573,907	83,601	62,703	2.23
聚碩	1,883,573	8,147,415	3,601,069	4,546,346	13,512,521	649,970	576,099	2.91
矽瑪	799,729	1,947,922	428,258	1,519,664	1,029,856	110,232	76,304	1.10
國韶	200,000	506,487	238,906	267,580	221,509	16,484	23,252	1.53
泰爾	15,000	54,822	27,756	27,066	86,687	9,256	8,564	5.71
醫強	333,500	581,659	288,006	293,653	164,824	5,200	2,026	0.07
明泰	5,417,185	27,005,583	14,267,251	12,738,331	32,170,649	897,607	725,103	1.03

註：本公司之子公司明基材料(股)公司、明基三豐醫療器材(股)公司、拍檔科技(股)公司、友通資訊(股)公司、眾福科技(股)公司、聚碩科技(股)公司、勝品電通(股)公司、矽瑪科技(股)公司及明泰科技(股)公司之各關係企業營運概況，請參閱該公司 2020 年年報。

貳、最近年度及截至年報刊印日止之私募有價證券辦理情形：無。

參、最近年度及截至年報刊印日止子公司持有或處分本公司股票情形：無。

肆、其他必要補充說明事項：無。

伍、最近年度截至年報刊印日止，如發生證券交易法第三十六條第二項第二款所定對股東權益或證券價格有重大影響之事項，亦應逐項載明：無。

聲 明 書

本公司民國一〇九年度(自一〇九年一月一日至一〇九年十二月三十一日止)依「關係企業合併營業報告書關係企業合併財務報表及關係報告書編製準則」應納入編製關係企業合併財務報表之公司與依金融監督管理委員會認可之國際財務報導準則第十號應納入編製母子公司合併財務報告之公司均相同，且關係企業合併財務報表所應揭露相關資訊於前揭母子公司合併財務報告中均已揭露，爰不再另行編製關係企業合併財務報表。

特此聲明

公司名稱：佳世達科技股份有限公司



董 事 長：陳其宏



日 期：民國一一〇年三月二十三日

會計師查核報告

佳世達科技股份有限公司董事會 公鑒：

查核意見

佳世達科技股份有限公司及其子公司(以下簡稱「佳世達集團」)民國一〇九年及一〇八年十二月三十一日之合併資產負債表、暨民國一〇九年及一〇八年一月一日至十二月三十一日之合併綜合損益表、合併權益變動表及合併現金流量表，以及合併財務報告附註(包括重大會計政策彙總)，業經本會計師查核竣事。

依本會計師之意見，基於本會計師之查核結果及其他會計師之查核報告(請參閱其他事項段)，上開合併財務報告在所有重大方面係依照證券發行人財務報告編製準則暨經金融監督管理委員會認可並發布生效之國際財務報導準則、國際會計準則、解釋及解釋公告編製，足以允當表達佳世達集團民國一〇九年及一〇八年十二月三十一日之合併財務狀況，暨民國一〇九年及一〇八年一月一日至十二月三十一日之合併財務績效及合併現金流量。

查核意見之基礎

民國一〇九年度合併財務報告本會計師係依照會計師查核簽證財務報表規則及一般公認審計準則執行查核工作；民國一〇八年度合併財務報告本會計師係依照會計師查核簽證財務報表規則、金管證審字第1090360805號函及一般公認審計準則執行查核工作。本會計師於該等準則下之責任將於會計師查核合併財務報告之責任段進一步說明。本會計師所隸屬事務所受獨立性規範之人員已依會計師職業道德規範，與佳世達集團保持超然獨立，並履行該規範之其他責任。基於本會計師之查核結果及其他會計師之查核報告，本會計師相信已取得足夠及適切之查核證據，以作為表示查核意見之基礎。

關鍵查核事項

關鍵查核事項係指依本會計師之專業判斷，對佳世達集團民國一〇九年度合併財務報告之查核最為重要之事項。該等事項已於查核合併財務報告整體及形成查核意見之過程中予以因應，本會計師並不對該等事項單獨表示意見。本會計師判斷應在查核報告上溝通之關鍵查核事項如下：

一、收入認列

有關收入認列之會計政策請詳合併財務報告附註四(十八)；收入之重要會計項目之說明，請詳合併財務報告附註六(廿五)。

關鍵查核事項之說明：

佳世達集團包含多個營運部門，業務型態各不相同，加上營運據點分佈全球各地，且對客戶之銷貨及提供勞務等交易涉及不同種類之交易條件，需依據個別交易之條件辨認收入認列之時點，具有較高的複雜度，故收入認列的測試為本會計師執行合併財務報告查核重要的評估事項之一。

因應之查核程序：

本會計師對上述關鍵查核事項之主要查核程序包括測試銷貨及收款作業循環與財務報導相關之內部控制，並閱讀相關銷售合約或其交易憑證，以評估收入認列時點是否依與客戶間之交易條件認列；抽樣測試年度結束日前後一段期間銷售交易之樣本，辨認對商品或勞務之控制移轉予客戶而滿足履約義務之時點，以評估收入認列時點之正確性；覆核期後是否產生重大銷貨退回及折讓，瞭解並分析其原因，以評估收入及相關銷貨退回、折讓認列之完整性。

二、存貨評價

有關存貨評價之會計政策請詳合併財務報告附註四(八)；存貨評價之會計估計及假設不確定性之說明，請詳合併財務報告附註五；存貨跌價損失之提列情形，請詳合併財務報告附註六(六)。

關鍵查核事項之說明：

存貨係以成本與淨變現價值孰低進行續後衡量。由於佳世達集團公司多屬電子產業，具有快速創新的特質以及高度競爭的環境，使得產品汰換速度快，價格變化也快，存貨可能因過時陳舊或市場價格下跌，導致存貨之成本可能超過其淨變現價值，致產生存貨跌價或呆滯損失，故存貨評價為本會計師執行合併財務報告查核重要的評估事項之一。

因應之查核程序：

本會計師對上述關鍵查核事項之主要查核程序包括檢視存貨庫齡報表並分析各期存貨庫齡變化情形；抽樣測試佳世達集團所提供之存貨成本與淨變現價值孰低評估表，以及存貨庫齡報表的正確性；檢視存貨之評價是否已依佳世達集團既定的會計政策辦理；評估管理階層過去對存貨備抵跌價損失提列之合理性。

三、企業合併

有關企業合併之會計政策請詳合併財務報告附註四(廿三)；企業合併之說明請詳合併財務報告附註六(九)。

關鍵查核事項之說明：

佳世達集團於民國一〇九年七月經由公開收購取得明泰科技股份有限公司19.02%之股權，使合併公司持有明泰之股權由23.84%增加至42.86%，經評估對該公司具有控制，因應企業合併之會計處理，管理階層需決定所取得之可辨認資產與承擔負債之公允價值，因過程涉及諸多假設及估計且具複雜度，故本期企業合併為本會計師執行合併財務報告查核重要的評估事項之一。

因應之查核程序：

本會計師對上述關鍵查核事項之主要查核程序包括取得管理階層委託外部專家執行無形資產公允價值評估及購買價格分攤報告，評估於併購日管理階層所辨認之資產及負債及其評價之合理性；委請本事務所評價專家協助評估該評價採用之評價方法及重要假設之合理性；本會計師亦評估佳世達集團會計入帳之正確性及是否適當揭露收購事項之相關資訊。

四、商譽之減損評估

有關非金融資產減損之會計政策請詳合併財務報告附註四(十六)；商譽減損評估之會計估計及假設不確定性之說明，請詳合併財務報告附註五；商譽減損評估之說明，請詳合併財務報告附註六(十三)。

關鍵查核事項之說明：

佳世達集團因企業合併產生之商譽需於每年定期或於有減損跡象時執行減損測試，因估計商譽所屬現金產生單位之可回收金額涉及管理階層諸多假設及估計，故商譽減損評估為本會計師執行合併財務報告查核重要的評估事項之一。

因應之查核程序：

本會計師對上述關鍵查核事項之主要查核程序包括取得管理階層自行評估之商譽減損評估測試表；評估管理階層衡量可回收金額所使用評價方法及重要假設，包括折現率、預計營收成長率及未來現金流量預測等之合理性；針對測試結果進行敏感度分析；檢視佳世達集團是否已適當揭露商譽減損評估之相關資訊。

其他事項

列入佳世達集團合併財務報告之部分子公司，其財務報告未經本會計師查核，而係由其他會計師查核。因此，本會計師對上開合併財務報告所表示之意見中，有關該等子公司之財務報告所列之金額，係依據其他會計師之查核報告。該等子公司民國一〇九年及一〇八年十二月三十一日之資產總額分別為新台幣(以下同)11,354,280千元及9,195,065千元，分別佔合併資產總額之6.65%及6.76%，民國一〇九年及一〇八年一月一日至十二月三十一日之營業收入淨額分別為10,841,023千元及9,600,253千元，分別佔合併營業收入淨額之5.66%及5.66%。

佳世達科技股份有限公司已編製民國一〇九年度及一〇八年度之個體財務報告，並經本會計師出具無保留意見加其他事項段之查核報告在案，備供參考。

管理階層與治理單位對合併財務報告之責任

管理階層之責任係依照證券發行人財務報告編製準則暨經金融監督管理委員會認可並發布生效之國際財務報導準則、國際會計準則、解釋及解釋公告編製允當表達之合併財務報告，且維持與合併財務報告編製有關之必要內部控

制，以確保合併財務報告未存有導因於舞弊或錯誤之重大不實表達。

於編製合併財務報告時，管理階層之責任亦包括評估佳世達集團繼續經營之能力、相關事項之揭露，以及繼續經營會計基礎之採用，除非管理階層意圖清算佳世達集團或停止營業，或除清算或停業外別無實際可行之其他方案。

佳世達集團之治理單位(含審計委員會)負有監督財務報導流程之責任。

會計師查核合併財務報告之責任

本會計師查核合併財務報告之目的，係對合併財務報告整體是否存有導因於舞弊或錯誤之重大不實表達取得合理確信，並出具查核報告。合理確信係高度確信，惟依照一般公認審計準則執行之查核工作無法保證必能偵出合併財務報告存有之重大不實表達。不實表達可能導因於舞弊或錯誤。如不實表達之個別金額或彙總數可合理預期將影響合併財務報告使用者所作之經濟決策，則被認為具有重大性。

本會計師依照一般公認審計準則查核時，運用專業判斷並保持專業上之懷疑。本會計師亦執行下列工作：

- 1.辨認並評估合併財務報告導因於舞弊或錯誤之重大不實表達風險；對所評估之風險設計及執行適當之因應對策；並取得足夠及適切之查核證據以作為查核意見之基礎。因舞弊可能涉及共謀、偽造、故意遺漏、不實聲明或踰越內部控制，故未偵出導因於舞弊之重大不實表達之風險高於導因於錯誤者。
- 2.對與查核攸關之內部控制取得必要之瞭解，以設計當時情況下適當之查核程序，惟其目的非對佳世達集團內部控制之有效性表示意見。
- 3.評估管理階層所採用會計政策之適當性，及其所作會計估計與相關揭露之合理性。
- 4.依據所取得之查核證據，對管理階層採用繼續經營會計基礎之適當性，以及使佳世達集團繼續經營之能力可能產生重大疑慮之事件或情況是否存在重大不確定性，作出結論。本會計師若認為該等事件或情況存在重大不確定性，則須於查核報告中提醒合併財務報告使用者注意合併財務報告之相關揭露，或於該等揭露係屬不適當時修正查核意見。本會計師之結論係以截至查核報告日所取得之查核證據為基礎。惟未來事件或情況可能導致佳世達集團不再具有繼續經營之能力。
- 5.評估合併財務報告(包括相關附註)之整體表達、結構及內容，以及合併財務報告是否允當表達相關交易及事件。
- 6.對於集團內組成個體之財務資訊取得足夠及適切之查核證據，以對合併財務報告表示意見。本會計師負責集團查核案件之指導、監督及執行，並負責形成集團查核意見。

本會計師與治理單位溝通之事項，包括所規劃之查核範圍及時間，以及重大查核發現(包括於查核過程中所辨認之內部控制顯著缺失)。

本會計師亦向治理單位提供本會計師所隸屬事務所受獨立性規範之人員已遵循會計師職業道德規範中有關獨立性之聲明，並與治理單位溝通所有可能被認為會影響會計師獨立性之關係及其他事項(包括相關防護措施)。

本會計師從與治理單位溝通之事項中，決定對佳世達集團民國一〇九年度合併財務報告查核之關鍵查核事項。本會計師於查核報告中敘明該等事項，除非法令不允許公開揭露特定事項，或在極罕見情況下，本會計師決定不於查核報告中溝通特定事項，因可合理預期此溝通所產生之負面影響大於所增進之公眾利益。

安侯建業聯合會計師事務所

唐慈杰



會計師：

張惠貞



證券主管機關：金管證六字第 0940100754 號

核准簽證文號 (88)台財證(六)第 18311 號

民國一一〇年三月二十三日

佳世達科技股份有限公司及子公司
合併資產負債表
民國一〇九年及一〇八年十二月三十一日



單位：新台幣千元

	109.12.31		108.12.31	
	金額	%	金額	%
資 產				
流動資產：				
1100 現金及約當現金(附註六(一))	\$ 22,540,418	13	10,780,507	8
1110 透過損益按公允價值衡量之金融資產 - 流動(附註六(二)(十六))	389,043	-	665,037	1
1120 透過其他綜合損益按公允價值衡量之金融資產 - 流動(附註六(三))	96,281	-	134,479	-
1170 應收票據及帳款淨額(附註六(四)(廿五)及八)	33,221,557	19	28,904,355	21
1181 應收票據及帳款 - 關係人(附註六(四)(廿五)及七)	3,280,369	2	2,395,806	2
1200 其他應收款(附註六(四)(五)及七)	675,888	-	584,859	-
1210 其他應收款 - 關係人(附註六(五)及七)	302,399	-	284,450	-
130X 存貨(附註六(六)及八)	35,139,333	21	27,890,837	21
1470 其他流動資產	3,076,818	2	1,776,711	1
1476 其他金融資產 - 流動(附註六(一)及八)	2,709,546	2	4,915,705	4
1461 待出售非流動資產(附註六(七))	892,117	1	-	-
流動資產合計	102,323,769	60	78,332,746	58
非流動資產：				
1510 透過損益按公允價值衡量之金融資產 - 非流動(附註六(二))	173,731	-	120,399	-
1517 透過其他綜合損益按公允價值衡量之金融資產 - 非流動(附註六(三))	1,381,399	1	1,222,603	1
1550 採用權益法之投資(附註六(八)及八)	16,308,434	10	17,778,476	13
1600 不動產、廠房及設備(附註六(十)及八)	30,188,228	18	23,915,978	18
1755 使用權資產(附註六(十一)及八)	4,706,556	3	3,502,536	2
1760 投資性不動產淨額(附註六(十二)及八)	3,561,030	2	3,404,112	2
1780 無形資產(附註六(九)(十三))	9,118,895	5	5,069,111	4
1840 遞延所得稅資產(附註六(廿一))	1,727,832	1	1,607,147	1
1900 其他非流動資產(附註六(二十))	358,923	-	817,349	1
1980 其他金融資產 - 非流動(附註八)	963,152	-	256,036	-
非流動資產合計	68,488,180	40	57,693,747	42
資產總計	\$ 170,811,949	100	136,026,493	100
負債及權益				
流動負債：				
2100 短期借款(附註六(十四)及八)	\$ 21,131,930	12	19,902,070	15
2120 透過損益按公允價值衡量之金融負債 - 流動(附註六(二))	139,661	-	50,046	-
2130 合約負債 - 流動(附註六(廿五))	1,862,107	1	1,559,356	1
2170 應付票據及帳款	38,398,784	23	29,010,933	21
2180 應付帳款 - 關係人(附註七)	2,127,536	1	1,836,690	2
2200 其他應付款(附註六(九)(廿六))	13,331,307	8	9,875,371	7
2220 其他應付款項 - 關係人(附註七)	16,151	-	17,388	-
2260 與待出售非流動資產直接相關之負債(附註六(七))	358,207	-	-	-
2300 其他流動負債(附註六(十五))	796,592	1	389,032	-
2365 退款負債 - 流動	2,340,052	1	1,818,468	2
2321 一年內到期之應付公司債(附註六(十六))	526,507	-	-	-
2322 一年內到期之長期借款(附註六(十五)及八)	536,537	-	400,143	-
2280 租賃負債 - 流動(附註六(十七))	368,303	-	321,418	-
2282 租賃負債 - 關係人 - 流動(附註六(十七)及七)	86,737	-	85,237	-
2250 負債準備 - 流動(附註六(十八))	808,823	1	441,084	-
流動負債合計	82,829,234	48	65,707,236	48
非流動負債：				
2503 透過損益按公允價值衡量之金融負債 - 非流動(附註六(二))	78,123	-	95,860	-
2540 長期借款(附註六(十五)及八)	22,366,798	13	16,674,667	12
2580 租賃負債 - 非流動(附註六(十七))	1,473,817	1	1,420,402	1
2582 租賃負債 - 關係人 - 非流動(附註六(十七)及七)	91,779	-	186,050	-
2550 負債準備 - 非流動(附註六(十八))	687,601	-	609,373	1
2570 遞延所得稅負債(附註六(廿一))	1,674,510	1	976,539	1
2670 其他非流動負債(附註六(九)(二十))	2,646,867	2	2,320,772	2
非流動負債合計	29,019,495	17	22,283,663	17
負債總計	111,848,729	65	87,990,899	65
歸屬母公司業主之權益(附註六(廿二))：				
3110 普通股股本	19,667,820	12	19,667,820	14
3260 資本公積	1,879,501	1	2,220,653	2
3300 保留盈餘	15,742,825	9	12,663,994	9
3400 其他權益	(1,264,645)	(1)	(608,508)	-
歸屬於母公司業主之權益合計	36,025,501	21	33,943,959	25
36XX 非控制權益(附註六(九)(廿二))	22,937,719	14	14,091,635	10
權益總計	58,963,220	35	48,035,594	35
負債及權益總計	\$ 170,811,949	100	136,026,493	100

(請詳閱後附合併財務報告附註)

董事長：陳其宏

經理人：陳其宏

會計主管：劉大文



佳世達科技股份有限公司及子公司

合併綜合損益表

民國一〇九年及一〇八年一月一日起至十二月三十一日

單位:新台幣千元

	109年度		108年度	
	金額	%	金額	%
4000 營業收入(附註六(十九)(廿五)、七及十四)	\$ 191,701,702	100	169,754,115	100
5000 營業成本(附註六(六)(十)(十一)(十二)(十三)(十七)(十八)(十九)(二十)(廿六)、七及十二)	(164,874,913)	(86)	(146,704,246)	(86)
營業毛利	26,826,789	14	23,049,869	14
營業費用(附註六(四)(十)(十一)(十二)(十三)(十七)(二十)(廿三)(廿六)、七及十二):				
6100 推銷費用	(10,666,420)	(6)	(9,413,953)	(6)
6200 管理費用	(4,682,842)	(2)	(3,476,106)	(2)
6300 研究發展費用	(4,920,678)	(3)	(3,896,408)	(2)
6450 預期信用減損迴轉利益(損失)	56,005	-	(35,315)	-
營業費用合計	(20,213,935)	(11)	(16,821,782)	(10)
營業淨利	6,612,854	3	6,228,087	4
營業外收入及支出:				
7100 利息收入(附註六(廿七))	292,609	-	288,657	-
7010 其他收入(附註六(十五)(廿七))	183,320	-	215,570	-
7020 其他利益及損失(附註六(八)(九)(十三)(十七)(十九)(廿七)(廿八)(廿九)及七)	1,382,283	1	1,224,188	1
7050 財務成本(附註六(十七)(廿七)及七)	(757,999)	-	(1,011,241)	(1)
7060 採用權益法認列之關聯企業及合資(損)益之份額(附註六(八))	499,569	-	(1,000,270)	-
營業外收入及支出合計	1,599,782	1	(283,096)	-
稅前淨利	8,212,636	4	5,944,991	4
7950 減: 所得稅費用(附註六(廿一))	(1,846,075)	(1)	(1,535,347)	(1)
本期淨利	6,366,561	3	4,409,644	3
其他綜合損益:				
8310 不重分類至損益之項目				
8311 確定福利計畫之再衡量數(附註六(二十)(廿二))	(51,838)	-	(29,194)	-
8316 透過其他綜合損益按公允價值衡量之權益工具投資未實現評價(損)益(附註六(廿二)(廿八))	176,109	-	322,863	-
8320 採用權益法認列之關聯企業之其他綜合損益之份額(附註六(八)(廿二))	287,056	-	63,955	-
8349 與不重分類之項目相關之所得稅	-	-	-	-
	411,327	-	357,624	-
8360 後續可能重分類至損益之項目				
8361 國外營運機構財務報表換算之兌換差額(附註六(廿二))	(652,622)	-	(643,639)	(1)
8370 採用權益法認列關聯企業及合資之其他綜合損益之份額(附註六(八)(廿二))	(86,899)	-	(231,010)	-
8399 與可能重分類之項目相關之所得稅	-	-	-	-
	(739,521)	-	(874,649)	(1)
本期其他綜合損益	(328,194)	-	(517,025)	(1)
本期綜合損益總額	\$ 6,038,367	3	3,892,619	2
本期淨利歸屬於:				
8610 母公司業主	\$ 4,988,479	2	3,575,055	2
8620 非控制權益	1,378,082	1	834,589	1
	\$ 6,366,561	3	4,409,644	3
綜合損益總額歸屬於:				
8710 母公司業主	\$ 4,630,462	2	3,139,647	2
8720 非控制權益	1,407,905	1	752,972	-
	\$ 6,038,367	3	3,892,619	2
每股盈餘(單位:新台幣元·(附註六(廿四))				
9750 基本每股盈餘	\$ 2.54		1.82	
9850 稀釋每股盈餘	\$ 2.51		1.80	

(請詳閱後附合併財務報告附註)

董事長: 陳其宏



經理人: 陳其宏



會計主管: 劉大文



佳世維科技股份有限公司及子公司

合併權益變動表

民國一〇九年及一〇八年一月一日至十二月三十一日

單位：新台幣千元

歸屬於母公司業主之權益

	普通股 股本	資本公積	保留盈餘			合計	其他權益項目				歸屬於母 公司業主 權益總計	非控制 權益	權益總計
			法定盈 餘公積	特別盈 餘公積	未分配 盈餘		國外營運機 構財務報表 換算之兌換 差額	透過其他綜 合損益按公 允價值衡量 之金融資產 未實現損益	確定福利 計畫再衡 量數	合計			
民國一〇八年一月一日 餘額	\$ 19,667,820	2,146,076	1,422,973	383,979	8,994,893	10,801,845	128,329	46,990	(343,741)	(168,422)	32,447,319	7,412,327	39,859,646
追溯適用新準則之調整 數	-	-	-	-	(45,819)	(45,819)	-	-	-	-	(45,819)	(13,868)	(59,687)
民國一〇八年一月一日 重編後餘額	19,667,820	2,146,076	1,422,973	383,979	8,949,074	10,756,026	128,329	46,990	(343,741)	(168,422)	32,401,500	7,398,459	39,799,959
本期淨利	-	-	-	-	3,575,055	3,575,055	-	-	-	-	3,575,055	834,589	4,409,644
本期其他綜合損益	-	-	-	-	-	-	(785,841)	367,740	(17,307)	(435,408)	(435,408)	(81,617)	(517,025)
本期綜合損益總額	-	-	-	-	3,575,055	3,575,055	(785,841)	367,740	(17,307)	(435,408)	3,139,647	752,972	3,892,619
盈餘指撥及分配：													
提列法定盈餘公積	-	-	403,506	-	(403,506)	-	-	-	-	-	-	-	-
特別盈餘公積迴轉	-	-	-	(215,557)	215,557	-	-	-	-	-	-	-	-
普通股現金股利	-	-	-	-	(1,671,765)	(1,671,765)	-	-	-	-	(1,671,765)	-	(1,671,765)
採用權益法認列之關聯 企業及合資之變動數	-	61,100	-	-	-	-	-	-	-	-	61,100	1,631	62,731
子公司處分透過其他綜 合損益按公允價值衡 量之金融資產	-	-	-	-	4,678	4,678	-	(4,678)	-	(4,678)	-	-	-
子公司分配現金股利予 非控制權益	-	-	-	-	-	-	-	-	-	-	-	(481,403)	(481,403)
非控制權益之股東注資 實際取得或處分子公司 股權價格與帳面價值 差額	-	10,242	-	-	-	-	-	-	-	-	10,242	(265,028)	(254,786)
認列對子公司所有權權 益變動	-	3,235	-	-	-	-	-	-	-	-	3,235	(3,235)	-
子公司員工認股權酬勞 成本	-	-	-	-	-	-	-	-	-	-	-	5,247	5,247
非控制權益增減	-	-	-	-	-	-	-	-	-	-	-	6,573,651	6,573,651
民國一〇八年十二月三 十一日餘額	19,667,820	2,220,653	1,826,479	168,422	10,669,093	12,663,994	(657,512)	410,052	(361,048)	(608,508)	33,943,959	14,091,635	48,035,594
本期淨利	-	-	-	-	4,988,479	4,988,479	-	-	-	-	4,988,479	1,378,082	6,366,561
本期其他綜合損益	-	-	-	-	-	-	(756,355)	459,397	(61,059)	(358,017)	(358,017)	29,823	(328,194)
本期綜合損益總額	-	-	-	-	4,988,479	4,988,479	(756,355)	459,397	(61,059)	(358,017)	4,630,462	1,407,905	6,038,367
盈餘指撥及分配：													
提列法定盈餘公積	-	-	357,505	-	(357,505)	-	-	-	-	-	-	-	-
提列特別盈餘公積	-	-	-	440,086	(440,086)	-	-	-	-	-	-	-	-
普通股現金股利	-	-	-	-	(1,475,086)	(1,475,086)	-	-	-	-	(1,475,086)	-	(1,475,086)
採用權益法認列之關聯 企業及合資之變動數	-	(124,813)	-	-	-	-	-	-	-	-	(124,813)	3,279	(121,534)
子公司分配現金股利予 非控制權益	-	-	-	-	-	-	-	-	-	-	-	(953,794)	(953,794)
非控制權益之股東注資 實際取得或處分子公司 股權價格與帳面價值 差額	-	(168,911)	-	-	(732,682)	(732,682)	-	-	-	-	(901,593)	(2,331,395)	(3,232,988)
認列對子公司所有權權 益變動	-	(47,428)	-	-	-	-	-	-	-	-	(47,428)	47,428	-
子公司員工認股權酬勞 成本	-	-	-	-	-	-	-	-	-	-	-	9,381	9,381
非控制權益增減	-	-	-	-	-	-	-	-	-	-	-	10,499,682	10,499,682
處分透過其他綜合損益 按公允價值衡量之權 益工具	-	-	-	-	298,120	298,120	-	(298,120)	-	(298,120)	-	-	-
民國一〇九年十二月三 十一日餘額	\$ 19,667,820	1,879,501	2,183,984	608,508	12,950,333	15,742,825	(1,413,867)	571,329	(422,107)	(1,264,645)	36,025,501	22,937,719	58,963,220

(請詳閱後附合併財務報告附註)

董事長：陳其宏



經理人：陳其宏



會計主管：劉大文



佳世達科技股份有限公司及子公司
合併現金流量表
民國一〇九年及一〇八年七月一日至十二月三十一日

	109年度	108年度
單位:新台幣千元		
營業活動之現金流量:		
本期稅前淨利	\$ 8,212,636	5,944,991
調整項目:		
收益費損項目		
折舊費用	3,231,959	2,849,596
攤銷費用	643,665	437,162
預期信用減損(迴轉利益)損失	(56,005)	35,315
利息費用	757,999	1,011,241
利息收入	(292,609)	(288,657)
股利收入	(71,863)	(55,060)
股份基礎給付酬勞成本	9,381	5,247
採用權益法認列之關聯企業及合資(利益)損失之份額	(499,569)	1,000,270
處分不動產、廠房及設備損失	138	16,478
處分待出售非流動資產利益	-	(1,775)
處分投資利益	(690,884)	(440,789)
廉價購買利益	-	(26,175)
非金融資產減損損失	6,585	-
收益費損項目合計	3,038,797	4,542,853
與營業活動相關之資產/負債變動數:		
與營業活動相關之資產之淨變動:		
透過損益按公允價值衡量之金融資產增加	(74,056)	(922)
應收票據及帳款減少	1,516,316	49,251
應收票據及帳款 - 關係人增加(減少)	(884,563)	701,655
其他應收款減少(增加)	(68,086)	12,118
其他應收款 - 關係人增加	(17,949)	(16,954)
存貨減少	329,998	1,606,880
其他流動資產減少(增加)	(353,054)	610,357
其他非流動資產增加	(113,240)	(460,049)
與營業活動相關之資產之淨變動合計	335,366	2,502,336
與營業活動相關之負債之淨變動:		
透過損益按公允價值衡量之金融負債增加	62,902	2,071
應付票據及帳款增加(減少)	2,820,049	(2,232,928)
應付帳款 - 關係人增加(減少)	283,246	(423,805)
其他應付款項 - 關係人增加(減少)	(1,237)	3,994
負債準備增加	241,706	18,319
合約負債減少	(167,797)	(226,513)
其他應付款及其他流動負債增加(減少)	856,091	(504,618)
其他非流動負債減少	(62,441)	(48,012)
與營業活動相關之負債之淨變動合計	4,032,519	(3,411,492)
與營業活動相關之資產及負債之淨變動合計	4,367,885	(909,156)
調整項目合計	7,406,682	3,633,697
營運產生之現金流入	15,619,318	9,578,688
收取之利息	277,138	272,616
收取之股利	367,769	765,669
支付之利息	(833,269)	(948,558)
支付之所得稅	(862,207)	(1,193,114)
營業活動之淨現金流入	14,568,749	8,475,301
投資活動之現金流量:		
取得透過其他綜合損益按公允價值衡量之金融資產	\$ (61,500)	(265,241)
處分透過其他綜合損益按公允價值衡量之金融資產	259,792	14,117
透過其他綜合損益按公允價值衡量之金融資產減資退回股款	49,878	-
取得透過損益按公允價值衡量之金融資產	(579,752)	(1,285,000)
處分透過損益按公允價值衡量之金融資產	953,451	1,154,900
取得採用權益法之投資	(635,525)	-
處分採用權益法之投資	20,000	396,967
分類至待出售處分群組現金減少數	(107,704)	-
處分待出售非流動資產價款	-	6,131
取得不動產、廠房及設備	(4,722,802)	(2,533,632)
處分不動產、廠房及設備價款	137,680	27,016
取得無形資產	(232,477)	(121,414)
取得投資性不動產	(6,148)	(98)
其他金融資產減少(增加)	1,695,224	(4,600,235)
併購子公司淨現金流入	1,952,767	953,871
投資活動之淨現金流出	(1,277,116)	(6,252,618)
籌資活動之現金流量:		
短期借款增加	5,549,460	15,207,301
短期借款減少	(7,384,732)	(12,241,274)
應付短期票券減少	-	(130,000)
舉借長期借款	16,566,501	18,274,062
償還長期借款	(10,878,626)	(20,541,109)
存入保證金增加	15,579	1,288,059
租賃本金償還	(505,312)	(450,383)
發放現金股利	(1,475,086)	(1,671,765)
發放現金股利予非控制權益	(953,794)	(481,403)
向非控制權益購買子公司股權	(3,232,988)	(330,850)
處分子公司股權(未喪失控制力)	-	77,734
子公司現金增資由非控制權益股東注資	163,598	109,341
籌資活動之淨現金流出	(2,135,400)	(890,287)
匯率變動之影響	603,678	(170,546)
本期現金及約當現金增加數	11,759,911	1,161,850
期初現金及約當現金餘額	10,780,507	9,618,657
期末現金及約當現金餘額	\$ 22,540,418	10,780,507

董事長: 陳其宏



經理人: 陳其宏



(請詳閱後附合併財務報告附註)

會計主管: 劉大文



佳世達科技股份有限公司及子公司-合併財務報告附註

民國一〇九年度及一〇八年度(除另有註明者外，所有金額均以新台幣千元為單位)

一、公司沿革

佳世達科技股份有限公司(以下稱「本公司」)於民國七十三年四月二十一日奉經濟部核准設立，註冊地址為桃園市龜山區山鶯路 157 號。本公司及子公司(以下併稱「合併公司」)主要之營業項目為高端顯示器、光學精密電子產品、機能膜產品之製造、銷售及服務；智能解決方案相關產品之製造、銷售與服務；醫療設備與服務；網路通訊產品之研究、開發、設計、製造及銷售。

二、通過財務報告之日期及程序

本合併財務報告已於民國一一〇年三月二十三日經董事會通過發佈。

三、新發布及修訂準則及解釋之適用

(一)已採用金融監督管理委員會(以下簡稱金管會)認可之新發布及修訂後準則及解釋之影響

合併公司自民國一〇九年一月一日起開始適用下列新修正之國際財務報導準則，且對合併財務報告未造成重大影響。

- 國際財務報導準則第三號之修正「業務之定義」
- 國際財務報導準則第九號、國際會計準則第三十九號及國際財務報導準則第七號之修正「利率指標變革」
- 國際會計準則第一號及國際會計準則第八號之修正「重大之定義」
- 國際財務報導準則第十六號之修正「新型冠狀病毒肺炎相關租金減讓」

(二)尚未採用金管會認可之國際財務報導準則之影響

合併公司評估適用下列自民國一一〇年一月一日起生效之新修正之國際財務報導準則，將不致對合併財務報告造成重大影響。

- 國際財務報導準則第四號之修正「暫時豁免適用國際財務報導準則第九號之延長」
- 國際財務報導準則第九號、國際會計準則第三十九號、國際財務報導準則第七號、國際財務報導準則第四號及國際財務報導準則第十六號之修正「利率指標變革 - 第二階段」

(三)金管會尚未認可之新發布及修訂準則及解釋

國際會計準則理事會已發布及修正但尚未經金管會認可之準則及解釋，對合併公司可能攸關者如下：

新發布或修訂準則	主要修訂內容	理事會發布之生效日
國際會計準則第一號之修正「將負債分類為流動或非流動」	修正條文係為提升準則應用之一致性，以協助企業判定不確定清償日之債務或其他負債於資產負債表究竟應分類為流動(於或可能於一年內到期者)或非流動。 修正條文亦闡明企業可能以轉換為權益來清償之債務之分類規定。	2023.1.1

合併公司現正持續評估上述準則及解釋對合併公司財務狀況與經營結果之影響，相關影響待評估完成時予以揭露。合併公司預期下列其他尚未經金管會認可之新發布及修正準則不致對合併財務報告造成重大影響。

- 國際財務報導準則第十號及國際會計準則第二十八號之修正「投資者與其關聯企業或合資間之資產出售或投入」
- 國際財務報導準則第十七號「保險合約」及國際財務報導準則第十七號之修正
- 國際會計準則第十六號之修正「不動產、廠房及設備 - 達到預定使用狀態前之價款」
- 國際會計準則第三十七號之修正「虧損性合約 - 履行合約之成本」
- 國際財務報導準則2018-2020週期之年度改善

- 國際財務報導準則第三號之修正「對觀念架構之引述」
- 國際會計準則第一號之修正「會計政策之揭露」
- 國際會計準則第八號之修正「會計估計之定義」

四、重大會計政策之彙總說明

本合併財務報告所採用之重大會計政策彙總說明如下，下列會計政策已一致適用於本合併財務報告之所有表達期間。

(一) 遵循聲明

本合併財務報告係依照證券發行人財務報告編製準則(以下簡稱「編製準則」)及金融監督管理委員會認可並發布生效之國際財務報導準則、國際會計準則、解釋及解釋公告(以下簡稱「金管會認可之國際財務報導準則」)編製。

(二) 編製基礎

1. 衡量基礎

除下列資產負債表之重要項目外，本合併財務報告係依歷史成本為基礎編製：

- (1) 透過損益按公允價值衡量之金融工具(包括衍生金融工具及以公允價值衡量之或有對價)；
- (2) 透過其他綜合損益按公允價值衡量之金融資產；及
- (3) 淨確定福利負債(或資產)，係依確定福利義務現值減除退休基金資產之公允價值及附註四(二十)所述之上限影響數衡量。

2. 功能性貨幣及表達貨幣

合併公司每一個體均係以各營運所處主要經濟環境之貨幣為功能性貨幣。本合併財務報告係以本公司之功能性貨幣，新台幣表達。除另有註明者外，所有以新台幣表達之財務資訊均以新台幣千元為單位。

(三) 合併基礎

1. 合併財務報告編製原則

合併財務報告之編製主體包含本公司及由本公司所控制之個體(即子公司)。當本公司暴露於來自被投資個體之參與之變動報酬或對該等變動報酬享有權利，且透過對被投資個體之權力有能力影響該等報酬時，本公司控制該個體。

自對子公司取得控制之日起，開始將其財務報告納入合併財務報告，直至喪失控制之日為止。合併公司之內部交易、餘額及任何未實現收益與費損，業於編製合併財務報告時已全數消除。子公司之綜合損益總額係分別歸屬至本公司業主及非控制權益，即使非控制權益因而成為虧損餘額亦然。

子公司之財務報告業已適當調整，俾使其會計政策與合併公司所使用之會計政策一致。

合併公司對子公司所有權權益之變動，未導致喪失對子公司之控制者，係作為與業主間之權益交易處理。非控制權益之調整數與所支付或收取對價公允價值間之差額，係直接認列於權益且歸屬於本公司業主。

2. 列入合併財務報告之子公司

投資公司名稱	子公司名稱	業務性質	綜合持股比		說明
			109.12.31	108.12.31	
本公司	Qisda Sdn. Bhd. (QLPG)	租賃及管理服務	100.00%	100.00%	-
本公司	Qisda America Corp. (QALA)	電子產品買賣	100.00%	100.00%	-
本公司	Qisda Japan Co., Ltd. (QJTO)	電子產品買賣及當地市場之產品維修	100.00%	100.00%	-
本公司	明基透析科技股份有限公司(明基透析)	醫療器材製造及銷售	100.00%	92.86%	-
本公司	佳世達光電股份有限公司(佳世達光電)	電腦週邊產品之製造	100.00%	100.00%	-
本公司	Darly Venture (L) Ltd. (Darly)	投資控股公司	100.00%	100.00%	-
本公司	達利投資股份有限公司(達利)	投資控股公司	100.00%	100.00%	-
本公司	Qisda Vietnam Co., Ltd (QVH)	液晶顯示器製造	100.00%	100.00%	-

(接次頁)

(承前頁)

投資公司名稱	子公司名稱	業務性質	綜合持股比		說明
			109.12.31	108.12.31	
本公司	Qisda (L) Corp. (QLLB)	投資控股公司	100.00%	100.00%	-
QLLB	蘇州佳世達電通有限公司 (QCSZ)	液晶顯示器及行動通信產品之加工	100.00%	100.00%	-
QLLB	Qisda (Hong Kong) Limited (QCHK)	投資控股公司	100.00%	100.00%	-
QLLB	明基醫療器械(上海)有限公司 (BMSH)	醫療器材買賣	100.00%	100.00%	-
QCHK/QCES	佳世達電通(上海)有限公司 (QCSH)	液晶顯示器之加工	100.00%	100.00%	-
QCHK	蘇州佳世達電子有限公司 (QCES)	液晶面板模組之加工	100.00%	100.00%	-
QCHK	蘇州佳世達光電有限公司 (QCOS)	投影機等光電產品之加工	100.00%	100.00%	-
QCHK	蘇州佳世達精密工業有限公司 (QCPS)	塑膠機構零件之加工	100.00%	100.00%	-
達利/達利貳/達利管顧	明基能源技術股份有限公司 (明基能源)	能源技術服務	83.00%	83.00%	-
本公司	明基電通股份有限公司(明基)	品牌產品製造及銷售	100.00%	100.00%	-
明基	BenQ (Hong Kong) Limited (BQHK)	投資控股公司	100.00%	100.00%	-
明基	BenQ Europe B.V. (BQE)	歐洲地區電子產品買賣	100.00%	100.00%	-
明基	明基亞太股份有限公司 (明基亞太)	亞洲地區電子產品買賣	100.00%	100.00%	-
明基	BenQ America Corporation (BQA)	北美地區電子產品買賣	100.00%	100.00%	-
明基	BenQ Latin America Corp. (BQL)	中南美洲之電子產品買賣	100.00%	100.00%	-
明基	MainteQ Europe B.V. (MQE)	歐洲地區顯示器及投影機維修服務	100.00%	100.00%	-
明基	達利貳投資股份有限公司 (達利貳)	投資控股公司	100.00%	100.00%	-
明基	明基智能科技(香港)有限公司 (BQHK_HLD)	香港地區電子產品買賣	100.00%	100.00%	-
明基	時運股份有限公司(時運)	電競產品之組裝及買賣	100.00%	100.00%	-
明基/Darly/達利貳	BenQ Guru Holding Limited (GSH)	投資控股公司	100.00%	100.00%	-
明基/明基亞太	PT BenQ Teknologi Indonesia (BQid)	電子產品買賣	100.00%	100.00%	-
明基亞太	BenQ Korea Co., Ltd (BQkr)	提供關係企業各式行政、管理服務	100.00%	100.00%	-
明基亞太	BenQ Japan Co., Ltd (BQjp)	電子產品買賣	100.00%	100.00%	-
明基亞太	BenQ Australia Pty Ltd. (BQau)	電子產品買賣	100.00%	100.00%	-
明基亞太	BenQ (M.E.) FZE (BQme)	電子產品買賣	100.00%	100.00%	-
明基亞太	BenQ India Private Ltd. (BQin)	電子產品買賣	100.00%	100.00%	-
明基亞太	BenQ Singapore Pte Ltd. (BQsg)	電子產品買賣	100.00%	100.00%	-
明基亞太	BenQ Service & Marketing (M) Sdn. Bhd (BQmy)	電子產品買賣	100.00%	100.00%	-
明基亞太	BenQ (Thailand) Co., Ltd. (BQth)	電子產品買賣	100.00%	100.00%	-

(接次頁)



(承前頁)

投資公司名稱	子公司名稱	業務性質	綜合持股比		說明
			109.12.31	108.12.31	
BQHK	明基電通有限公司(BQC)	不動產出租業務	100.00%	100.00%	-
BQHK_HLD	明基電通科技(上海)有限公司(BQIs)	電子產品買賣	100.00%	100.00%	-
BQHK_HLD	生誠貿易(上海)有限公司(BQsha_EC2)	電子產品買賣	100.00%	100.00%	-
BQHK_HLD	明基智能科技(上海)有限公司(BQC_RO)	大陸地區電子產品買賣	100.00%	100.00%	-
GSH	明基逐鹿軟件(蘇州)有限公司(GSS)	電腦資訊系統之研發及銷售	100.00%	100.00%	-
GSH/達利	明基逐鹿股份有限公司(GST)	電腦資訊系統之研發及銷售	99.96%	99.96%	-
BQA	BenQ Canada Corp. (BQca)	電子產品買賣	100.00%	100.00%	-
明基/BQL	BenQ Mexico S. de R.L. de C.V. (BQmx)	電子產品買賣	100.00%	100.00%	-
BQL	Joytech LLC. (Joytech)	投資控股公司	100.00%	100.00%	-
BQL	Vividtech LLC. (Vividtech)	投資控股公司	100.00%	100.00%	-
Joytech/Vividtech	MaxGen Comercio Industrial Imp E Exp Ltda. (MaxGen)	電子產品買賣	100.00%	100.00%	-
BQmx/BQL	BenQ Service de Mexico S. de R.L. de C.V. (BQsm)	提供關係企業各式行政、管理服務	100.00%	100.00%	-
BQE	BenQ UK Limited (BQuk)	電子產品買賣	100.00%	100.00%	-
BQE	BenQ Deutschland GmbH (BQde)	電子產品買賣	100.00%	100.00%	-
BQE	BenQ Iberica S.L. Unipersonal (BQib)	電子產品買賣	100.00%	100.00%	-
BQE	BenQ Austria GmbH (BQat)	電子產品買賣	100.00%	100.00%	-
BQE	BenQ Benelux B.V. (BQnl)	電子產品買賣	100.00%	100.00%	-
BQE	BenQ Italy S.R.L. (BQit)	電子產品買賣	100.00%	100.00%	-
BQE	BenQ France SAS (BQfr)	電子產品買賣	100.00%	100.00%	-
BQE	BenQ Nordic A.B. (BQse)	電子產品買賣	100.00%	100.00%	-
BQE	BenQ LLC. (BQru)	提供關係企業各式行政、管理服務	100.00%	100.00%	-
達利/達利貳	達利管理顧問股份有限公司(達利管顧)	投資管理顧問	100.00%	100.00%	-
本公司/明基/Darly/達利/達利貳	BenQ BM Holding Cayman Corp. (BBHC)	投資控股公司	70.05%	70.05%	-
BBHC	BenQ BM Holding Corp. (BBM)	投資控股公司	70.05%	70.05%	-
BBM	南京明基醫院有限公司(NMH)	醫療服務	70.05%	70.05%	-
BBM/BIC	蘇州明基醫院有限公司(SMH)	醫療服務	70.05%	70.05%	-
BBM	明基(南京)醫院管理諮詢有限公司(NMHC)	管理諮詢	70.05%	70.05%	-
BBM	明基醫務管理顧問股份有限公司(BHCC)	管理諮詢	70.05%	70.05%	-
BBM	蘇州明基投資有限公司(BIC)	投資控股公司	70.05%	70.05%	-
本公司	明基生物技術(上海)有限公司(BBC)	醫療器材之製造及銷售	70.00%	70.00%	註六
BBC	廣西優善醫療科技有限公司	醫療服務	38.50%	-	註二及四
BBC	望誠醫療科技(成都)有限公司	醫療服務	49.00%	-	註二及四

(接次頁)

(承前頁)

投資公司名稱	子公司名稱	業務性質	綜合持股比		說明
			109.12.31	108.12.31	
BBC	上海費爾特科技有限公司	醫療服務	70.00%	-	註四
明基/達利/達利貳	明基三豐醫療器材股份有限公司(明基三豐)	醫療器材之製造及銷售	54.96%	54.96%	-
明基三豐	高望投資有限公司(高望)	控股公司	54.96%	54.96%	-
明基三豐	聯亞國際股份有限公司(聯亞)	醫療器材零售及資訊軟體批發、零售業務	54.82%	54.82%	-
明基三豐	怡安醫療器材股份有限公司(怡安)	醫療器材批發、零售業務等	54.96%	54.96%	-
明基三豐	明基口腔醫材股份有限公司(明基口腔醫材)	醫療器材批發、零售業務等	48.36%	48.36%	註二
明基三豐	明基健康生活股份有限公司(原明基聽力股份有限公司)	醫療器材批發、零售業務等	54.96%	54.96%	-
明基三豐	華鋒科技股份有限公司(華鋒)	醫療器材批發、零售業務等	38.47%	-	註二及七
高望	明基三豐醫療器材(上海)有限公司(明基三豐上海)	國際貿易、轉口貿易等貿易代理業務	54.96%	54.96%	-
怡安	怡安醫療器械貿易(蘇州)有限公司(蘇州怡安)	醫療器材批發、零售業務等	54.96%	54.96%	-
明基健康生活	虹韻國際貿易股份有限公司(虹韻)	醫療器材批發、零售業務等	28.58%	28.58%	註二
本公司/明基/達利/達利管顧	明基材料股份有限公司(明基材料)	各種機能膜類產品之研發、製造與銷售	43.56%	43.56%	註三
明基材料	BenQ Materials (L) Co. (BMLB)	控股公司	43.56%	43.56%	註三
明基材料	聯和醫療器材股份有限公司(聯和醫材)	醫療器材製造及銷售	43.56%	43.56%	註三
BMLB	明基材料有限公司(BMS)	機能膜產品之加工	43.56%	43.56%	註三
BMLB	達信醫療科技(蘇州)有限公司(DTB)	醫療器械等相關產品提供服務及銷售	43.56%	43.56%	註三
BMLB	明基材料(蕪湖)有限公司	機能膜及化妝品之相關產品製造與銷售	43.56%	43.56%	註三
BMLB	明基材醫療科技(蘇州)有限公司	醫療器材製造及銷售	43.56%	43.56%	註三及五
聯和醫材	蘇州聯和醫材有限公司	醫療器材製造及銷售	43.56%	43.56%	註三
本公司/達利/達利貳	拍檔科技股份有限公司(拍檔)	端點銷售系統主機及電子產品之產銷及進出口貿易	68.23%	68.23%	-
拍檔	P&J Investment Holding Co., Ltd. (B.V.I.) (P&J)	一般投資業務	68.23%	68.23%	-
拍檔/PTE	Partner Tech UK Corp., Ltd. (PTUK)	電子產品進出口及買賣業務	64.34%	64.34%	-
拍檔	美麗科技股份有限公司(美麗科)	電子產品進出口及買賣業務	68.23%	68.23%	-
拍檔	麻吉數位股份有限公司	軟體開發整合及商品買賣	35.74%	-	註二及四
拍檔/美麗科	Partner Tech Middle East FZCO (PTME)	電子產品進出口及買賣業務	68.23%	68.23%	-
拍檔	Partner-Tech Europe GmbH (PTE)	電子產品進出口及買賣業務	34.13%	34.13%	註二
拍檔/美麗科	Partner Tech North Africa (PTNA)	電子產品進出口及買賣業務	39.70%	39.70%	註二
拍檔	Epoint Systems Pte. Ltd. (PTSE)	軟體開發整合及商品買賣	34.18%	34.18%	註二

(接次頁)

(承前頁)

投資公司名稱	子公司名稱	業務性質	綜合持股比		說明
			109.12.31	108.12.31	
PTE	Sloga Team D.o.o. (Sloga)	電子產品進出口及買賣業務	30.72%	30.72%	註二
PTE	Retail Solution & System S.L. (RSS)	電子產品進出口及買賣業務	23.21%	23.21%	註二
PTME	E-POS International LLC (E-POS)	電子產品進出口及買賣業務	68.23%	68.23%	註九
P&J	P&S Investment Holding Co., Ltd. (B.V.I.) (P&S)	一般投資業務	68.23%	68.23%	-
P&S	Partner Tech USA Inc. (PTU)	電子產品進出口及買賣業務	68.23%	68.23%	-
P&S	拍檔電子科技(上海)有限公司 (PTCM)	電子產品進出口及買賣業務	68.23%	68.23%	-
拍檔/美麗科技 拍檔	益欣資訊股份有限公司(益欣) Corex (Pty) Ltd. (PCX)	軟體開發整合及商品買賣 電子產品進出口及買賣業務	34.55% 68.23%	34.55% 68.23%	註二 註八
本公司/達利/達利貳	友通資訊股份有限公司(友通)	工業電腦用板卡及電腦零組件之製造加工及買賣業務	55.09%	55.09%	-
友通	DFI AMERICA, LLC	工業電腦用板卡銷售業務	55.09%	55.09%	-
友通	DFI Co., Ltd.	工業電腦用板卡銷售業務	55.09%	55.09%	-
友通	Yan Tong Technology Ltd. (Yan Tong)	一般投資業務	55.09%	55.09%	-
友通	Diamond Flower Information (NL) B.V.	工業電腦用板卡銷售業務	55.09%	55.09%	-
Yan Tong	東莞衍通電子資訊有限公司	電腦機板、板卡、主機、電子零配件生產和銷售業務	55.09%	55.09%	-
Yan Tong	深圳衍英豪商貿有限公司	電腦機板、板卡、主機、電子零配件批發及進出口業務	55.09%	55.09%	-
友通	其陽科技股份有限公司(其陽)	工業電腦主機板及相關產品之設計、製造及銷售	28.01%	27.95%	註二及六
其陽	WISE WAY	投資業務	28.01%	27.95%	註二及六
其陽	AEWIN TECH INC.	電腦及其週邊設備與軟體批發業務	28.01%	27.95%	註二及六
WISE WAY	BRIGHT PROFIT	投資業務	28.01%	27.95%	註二及六
BRIGHT PROFIT	北京其陽華夏科技有限公司 (北京其陽)	電腦及其週邊設備與軟體批發業務	28.01%	27.95%	註二及六
北京其陽	深圳其鑫科技有限公司	電腦及其週邊設備與軟體批發業務	28.01%	27.95%	註二及六
友通	羅昇企業股份有限公司 (羅昇)	傳動機械零組件之買賣	18.49%	14.66%	註一及六
羅昇	Cyber South Management Ltd. (Cyber South)	控股公司	18.49%	14.66%	註一及六
羅昇/Proton	天津羅昇企業有限公司	傳動機械零組件之買賣	18.49%	14.66%	註一及六
羅昇	香港羅昇企業有限公司	傳動機械零組件之買賣	18.49%	14.66%	註一及六
Cyber South	Proton Inc. (Proton)	控股公司	18.49%	14.66%	註一及六
Cyber South	Ace Tek (HK) Holding Co., Ltd. (Ace Tek)	控股公司	18.49%	14.66%	註一及六

(接次頁)

(承前頁)

投資公司名稱	子公司名稱	業務性質	綜合持股比		說明
			109.12.31	108.12.31	
Cyber South	蘇州羅彥自動化設備有限公司	機械傳動與控制產品之加工及技術服務	18.49%	14.66%	註一及六
Cyber South	津浩動力(天津)有限公司	機械傳動產品之生產及加工	18.49%	14.66%	註一及六
Cyber South	許昌羅昇智能裝備有限公司	工業機器人相關產品之批發及零售	18.49%	14.66%	註一及六
Ace Tek	全昇信息技術(天津)有限公司	電子系統整合	18.49%	14.66%	註一及六
本公司/達利貳	凱圖國際股份有限公司(凱圖)	醫療器材買賣	40.00%	37.56%	註一
凱圖	K2 Medical (Thailand) Co., Ltd.	醫療器材買賣	19.60%	18.40%	註一
凱圖	楷圖(上海)商貿有限公司	醫療器材買賣	24.04%	22.57%	註一及六
凱圖	PT. Frismed Hoslab Indonesia	醫療器材買賣	26.80%	-	註一及七
本公司/達利/達利貳	眾福科技股份有限公司(眾福)	航海顯示器光電模組之設計製造及銷售	38.35%	35.29%	註一
眾福	Data Image (Mauritius) Corporation	投資業務	38.35%	35.29%	註一
Data Image (Mauritius) Corporation	眾福科技(蘇州)有限公司	觸控式液晶顯示器模組及液晶顯示器模組之製造及加工買賣	38.35%	35.29%	註一
本公司	合眾專訊系統及顧問(香港)有限公司(合眾)	電子產品買賣及智能服務	54.00%	54.00%	註六
合眾	合眾智能科技有限公司	電子產品買賣及智能服務	54.00%	54.00%	註六
本公司/達利/達利貳	勝品電通股份有限公司(勝品)	安全監視器之製造、買賣與進出口買賣業務	33.56%	33.43%	註一及六
勝品	泰勝電子股份有限公司(泰勝)	安全監視器之買賣及進出口業務	13.69%	13.63%	註一及六
泰勝	Messoa Technologies Inc.	安全監視器之買賣及進出口業務與維修服務	13.69%	13.63%	註一及六
本公司	聚碩科技股份有限公司(聚碩)	經營通訊及網際網路軟硬體設備等	35.04%	35.04%	註一及六
聚碩/聯盛網通	啟迪國際資訊股份有限公司(啟迪國際)	網路、通訊系統等軟、硬體買賣	27.84%	21.77%	註一及六
聚碩/聯盛網通	聚上雲整合股份有限公司	資料軟體及資料處理服務	33.29%	24.53%	註一及六
聚碩	聯盛網通股份有限公司(聯盛網通)	電信工程業	35.04%	-	註一及四
聚碩/啟迪國際	敦新科技股份有限公司	網路系統等軟、硬體買賣	14.55%	13.70%	註一及六
本公司/達利/達利貳	矽瑪科技股份有限公司(矽瑪)	電子材料製造及批發	51.27%	-	註七
矽瑪	Aspire Asia Inc.	投資業務	51.27%	-	註七
矽瑪	Simula Technology Corp.	北美地區銷售業務	51.27%	-	註七
矽瑪/Aspire Asia Inc.	矽瑪企業(香港)有限公司	投資業務	51.27%	-	註七
Aspire Asia Inc.	Aspire Electronics Corp.	投資業務	48.76%	-	註一及七
Aspire Electronics Corp.	無錫光雲通信科技有限公司	高速光學式傳輸線纜與模塊產品技術的研發之業務	26.24%	-	註一及七
矽瑪企業(香港)有限公司	葳統科技(深圳)有限公司	生產電子連接器、插座、塑膠五金及電源插座	51.27%	-	註七
本公司/達利	國韶實業股份有限公司(國韶)	酒精及醫用消毒液之買賣	100.00%	-	註七
國韶	泰爾生技股份有限公司	酒精及醫用消毒液之買賣	100.00%	-	註七

(接次頁)

(承前頁)

投資公司名稱	子公司名稱	業務性質	綜合持股比		說明
			109.12.31	108.12.31	
國韶	醫強科技股份有限公司	酒精及透析液製造	66.57%	-	註七
本公司/達利/達利貳/達利管顧	明泰科技股份有限公司(明泰)	製造及銷售寬頻產品、無線網路產品及電腦網路系統設備	59.87%	附註六(八)	註七
明泰	Alpha Holdings Inc. (Alpha Holdings)	控股公司	59.87%	-	註七
明泰	Alpha Solutions Co.,Ltd.(Alpha Solutions)	網路設備及零件進出口買賣及支援服務	59.87%	-	註七
明泰	Alpha Networks Inc. (Alpha USA)	在美國地區銷售及採購服務	59.87%	-	註七
明泰	Alpha Technical Services Inc.(ATS)	提供售後支援服務	59.87%	-	註七
明泰	Alpha Networks (Hong Kong) Limited (Alpha HK)	控股公司	59.87%	-	註七
明泰	盈泰投資股份有限公司(盈泰投資)	控股公司	59.87%	-	註七
明泰	D-Link Asia Investment Pte.Ltd.(D-Link Asia)	對各種生產事業之投資	59.87%	-	註七
D-Link Asia	東莞明冠電子有限公司(東莞明冠)	網路產品生產及銷售	59.87%	-	註七
D-Link Asia	明瑞電子(成都)有限公司	網路產品研發設計服務	59.87%	-	註七
東莞明冠	東莞明瑞電子有限公司	網路產品生產及銷售	59.87%	-	註七
Alpha HK	明泰電子科技(常熟)有限公司(明泰常熟)	網路產品生產及銷售	59.87%	-	註七
盈泰投資	辰隆科技股份有限公司(辰隆科技)	經營網路通訊產品系統服務整合供應及網路設備進出口買賣	59.87%	-	註七
明泰	仲琦科技股份有限公司(仲琦科技)	通訊產品系統整合及電信產品之產銷	37.26%	-	註二及七
仲琦科技	仲琦科技(薩摩亞)有限公司(仲琦薩摩亞)	國際貿易	37.26%	-	註二及七
仲琦科技	仲琦科技(荷蘭)有限公司(仲琦荷蘭)	國際貿易	37.26%	-	註二及七
仲琦科技	仲琦科技(美洲)有限公司(仲琦美洲)	國際貿易	37.26%	-	註二及七
仲琦科技	創基科技股份有限公司(創基科技)	一般投資及車用電子產品	37.26%	-	註二及七
仲琦科技	仲琦科技(越南)有限公司(仲琦越南)	生產及銷售寬頻電信產品	37.26%	-	註二及七
仲琦薩摩亞	仲琦科技(蘇州工業園區)有限公司(仲琦蘇州)	生產及銷售寬頻電信產品	37.26%	-	註二及七
仲琦薩摩亞	杰琦貿易(蘇州)有限公司(杰琦貿易)	銷售寬頻網路產品及相關服務	37.26%	-	註二及七
仲琦科技/盈泰	互動國際數位(股)公司(互動國際)	電信暨寬頻網路系統服務	20.59%	-	註二及七
互動國際	華琦通訊設備(上海)有限公司(華琦通訊)	電子通訊產品技術諮商、技術研發、維修及售後服務	20.59%	-	註一及七

註一：合併公司持有該公司具表決權之股份雖未超過半數，惟因合併公司已取得該公司過半數之董事席次，經評估具有控制，故將該公司及其子公司列入合併財務報告之合併個體。

註二：合併公司對該公司之綜合持股比例雖未超過半數，惟因合併公司對其直接及間接持有具表決權之股份合計超過半數且對其營運等決策具有控制，故將其列入合併財務報告之合併個體。

註三：合併公司持有明基材料 43.56% 之有表決權股份且為其單一最大股東，明基材料其餘 56.44% 持股未集中於特定股東，且依先前股東會其他股東之參與程度顯示合併公司具有取得股東會出席股東過半之表決權，故合併公司評估對明基材料及其子公司具有控制，故將其列入合併財務報告之合併個體。

註四：係民國一〇九年度新設立。

註五：係民國一〇八年度新設立。

註六：合併公司於民國一〇八年度取得對該等公司之控制，成為合併公司之子公司，故將其列入合併財務報告之合併個體。

註七：合併公司於民國一〇九年度取得對該等公司之控制，成為合併公司之子公司，故將其列入合併財務報告之合併個體。

註八：合併公司於民國一〇八年度調整組織架構將 PTA 及 PCX 進行合併。合併後 PCX 為存續公司，PTA 為消滅公司。

註九：因當地法令限制需透過他人名義持有該被投資公司 51% 之持股比例，若併同考量，PTME 已持有 E-POS100% 之權益。

3. 未列入合併財務報告之子公司：無。

(四) 外幣

1. 外幣交易

外幣交易依交易日之匯率換算為功能性貨幣。於後續每一報導期間結束日(以下稱報導日)，外幣貨幣性項目依當日之匯率換算為功能性貨幣。以公允價值衡量之外幣非貨幣性項目依衡量公允價值當日之匯率換算為功能性貨幣，以歷史成本衡量之外幣非貨幣性項目則依交易日之匯率換算。

換算所產生之外幣兌換差異通常係認列於損益，惟指定為透過其他綜合損益按公允價值衡量之權益工具係認列於其他綜合損益。

2. 國外營運機構

國外營運機構之資產及負債，包括收購時產生之商譽及公允價值調整，係依報導日之匯率換算為本合併財務報告之表達貨幣；收益及費損項目係依當期平均匯率換算為本合併財務報告之表達貨幣，所產生之兌換差額均認列為其他綜合損益。

當處分國外營運機構致喪失控制、共同控制或重大影響時，與該國外營運機構相關之累計兌換差額係全數重分類為損益。處分部分含有國外營運機構之子公司時，相關累計兌換差額係按比例重新歸屬至非控制權益。處分部分含有國外營運機構之關聯企業或合資之投資時，相關累計兌換差額則按比例重分類至損益。

對國外營運機構之貨幣性應收或應付項目，若尚無清償計畫且不可能於可預見之未來予以清償時，其所產生之外幣兌換損益視為對該國外營運機構淨投資之一部分而認列為其他綜合損益。

(五) 資產與負債區分流動與非流動之分類標準

符合下列條件之一之資產列為流動資產，非屬流動資產之所有其他資產則列為非流動資產：

1. 預期於正常營業週期中實現該資產，或意圖將其出售或消耗；
2. 主要為交易目的而持有該資產；
3. 預期於報導期間後十二個月內實現該資產；或
4. 該資產為現金或約當現金，但於報導期間後至少十二個月將該資產交換或用以清償負債受到其他限制者除外。

符合下列條件之一之負債列為流動負債，非屬流動負債之所有其他負債則列為非流動負債：

1. 預期於正常營業週期中清償該負債；
2. 主要為交易目的而持有該負債；
3. 於報導期間後十二個月內到期清償該負債；或
4. 未具無條件將清償期限遞延至報導期間後至少十二個月之權利之負債。負債之條款，可能依交易對方之選擇，以發行權益工具而導致其清償者，並不影響其分類。

(六) 現金及約當現金

現金包括庫存現金、支票存款及活期存款。約當現金係指可隨時轉換成定額現金且價值變動風險甚小之短期並具高度流動性之投資。定期存款符合前述定義且持有目的係滿足短期現金承諾而非投資或其他目的者，列報於約當現金。

銀行透支為可立即償還且屬於合併公司整體現金管理之一部分者，於現金流量表列為現金及約當現金之組成項目。

(七)金融工具

應收帳款及所發行之債務證券原始係於產生時認列。所有其他金融資產及金融負債原始係於合併公司成為金融工具合約條款之一方時認列。非透過損益按公允價值衡量之金融資產（除不包含重大財務組成部分之應收帳款外）或金融負債原始係按公允價值加計直接可歸屬於該取得或發行之交易成本衡量。不包含重大財務組成部分之應收帳款原始係按交易價格衡量。

1. 金融資產

原始認列時金融資產分類為：按攤銷後成本衡量之金融資產、透過其他綜合損益按公允價值衡量之金融資產及透過損益按公允價值衡量之金融資產。依交易慣例購買或出售金融資產時，採用交易日會計處理。

合併公司僅於改變管理金融資產之經營模式時，始自下一個報導期間之首日起重分類所有受影響之金融資產。

(1) 按攤銷後成本衡量之金融資產

金融資產同時符合下列條件，且未指定為透過損益按公允價值衡量時，係按攤銷後成本衡量：

- 係以收取合約現金流量為目的之經營模式下持有該金融資產。
- 該金融資產之合約條款產生特定日期之現金流量，完全為支付本金及流通在外本金金額之利息。

該等金融資產於原始認列後，採有效利率法以攤銷後成本減除減損損失衡量。利息收入、外幣兌換損益及減損損失係認列於損益。除列時，將利益或損失列入損益。

(2) 透過其他綜合損益按公允價值衡量之金融資產

債務工具投資同時符合下列條件，且未指定為透過損益按公允價值衡量時，係透過其他綜合損益按公允價值衡量：

- 係以收取合約現金流量及出售為目的之經營模式下持有該金融資產。
- 該金融資產之合約條款產生特定日期之現金流量，完全為支付本金及流通在外本金金額之利息。

合併公司於原始認列時，可作一不可撤銷之選擇，將非持有供交易之權益工具投資後續公允價值變動列報於其他綜合損益。前述選擇係按逐項工具基礎所作成。

屬債務工具投資者後續按公允價值衡量。按有效利息法計算之利息收入、外幣兌換損益及減損損失認列於損益，其餘淨利益或損失係認為其他綜合損益。於除列時，將權益項下累計之其他綜合損益金額重分類至損益。

屬權益工具投資者後續按公允價值衡量。股利收入（除非明顯代表部分投資成本之回收）係認列於損益。其餘淨利益或損失係認為其他綜合損益，於除列時，則將權益項下累計之其他綜合損益重分類至保留盈餘，不重分類至損益。

權益投資之股利收入於合併公司有權利收取股利之日認列（通常係除息日）。

(3) 透過損益按公允價值衡量之金融資產

非屬上述按攤銷後成本衡量或透過其他綜合損益按公允價值衡量之金融資產，係透過損益按公允價值衡量，包括衍生性金融資產。合併公司於原始認列時，為消除或重大減少會計配比不當，得不可撤銷地將符合按攤銷後成本衡量或透過其他綜合損益按公允價值衡量條件之金融資產，指定為透過損益按公允價值衡量之金融資產。

該等資產後續按公允價值衡量，再衡量產生之淨利益或損失（包含任何股利及利息收入），係認為損益。

(4) 評估合約現金流量是否完全為支付本金及流通在外本金金額之利息

依評估目的，本金係金融資產於原始認列時之公允價值，利息係由下列對價組成：貨幣時間價值、與特定期內流通在外本金金額相關之信用風險、其他基本放款風險與成本及利潤邊際。

評估合約現金流量是否完全為支付本金及流通在外本金金額之利息，合併公司考量金融工具合約條款，包括評估金融資產是否包含一項可改變合約現金流量時點或金額之合約條款，導致其不符合此條件。於評估時，合併公司考量：

- 任何會改變合約現金流量時點或金額之或有事項；
- 可能調整合約票面利率之條款，包括變動利率之特性；
- 提前還款及展延特性；及
- 合併公司之請求權僅限於源自特定資產之現金流量之條款（例如無追索權特性）。

(5) 金融資產減損

合併公司針對按攤銷後成本衡量之金融資產(包括現金及約當現金、應收票據及應收帳款、其他應收款及其他金融資產等)之預期信用損失認列備抵損失。

下列金融資產係按十二個月預期信用損失金額衡量備抵損失，其餘係按存續期間預期信用損失金額衡量：

- 銀行存款之信用風險(即金融工具之預期存續期間發生違約之風險)自原始認列後未顯著增加。

應收帳款之備抵損失係按存續期間預期信用損失金額衡量。

存續期間預期信用損失係指金融工具預期存續期間所有可能違約事項產生之預期信用損失。十二個月預期信用損失係指金融工具於報導日後十二個月內可能違約事項所產生之預期信用損失(或較短期間，若金融工具之預期存續期間短於十二個月時)。

衡量預期信用損失之最長期間為合併公司暴露於信用風險之最長合約期間。

於判定自原始認列後信用風險是否已顯著增加時，合併公司考量合理且可佐證之資訊(無需過度成本或投入即可取得)，包括質性及量化資訊，及根據合併公司之歷史經驗、信用評估及前瞻性資訊所作之分析。

預期信用損失為金融工具預期存續期間信用損失之機率加權估計值。信用損失係按所有現金短收之現值衡量，亦即合併公司依據合約可收取之現金流量與合併公司預期收取之現金流量之差額。預期信用損失係按金融資產之有效利率折現。

按攤銷後成本衡量之金融資產之備抵損失係自資產之帳面金額中扣除。

當合併公司回收金融資產整體或部分無法合理預期時，係直接減少其金融資產總帳面金額。合併公司係以是否合理預期可回收之基礎個別分析沖銷之時點及金額。合併公司預期已沖銷金額將不會重大迴轉。然而，已沖銷之金融資產仍可強制執行，以符合合併公司回收逾期金額之程序。

(6) 金融資產之除列

合併公司僅於對來自該資產現金流量之合約權利終止，或已移轉金融資產且該資產所有權幾乎所有之風險及報酬已移轉予其他企業，或既未移轉亦未保留該資產所有權之幾乎所有風險及報酬且未保留該金融資產之控制時，始將金融資產除列。

合併公司簽訂移轉金融資產之交易，若保留已移轉資產所有權之所有或幾乎所有風險及報酬，則仍持續認列該金融資產於資產負債表。

2. 金融負債及權益工具

(1) 負債或權益之分類

合併公司發行之債務及權益工具係依據合約協議之實質與金融負債及權益工具之定義分類為金融負債或權益。權益工具係指表彰合併公司之資產減除所有負債後剩餘權益之任何合約。合併公司發行之權益工具係以取得之價款扣除直接發行成本後之金額認列。

(2) 金融負債

金融負債係分類為按攤銷後成本或透過損益按公允價值衡量。金融負債若屬持有供交易、衍生工具或於原始認列時指定，則分類為透過損益按公允價值衡量。透過損益按公允價值衡量之金融負債係以公允價值衡量，且相關淨利益及損失，包括任何利息費用，係認列於損益。

按攤銷後成本衡量之金融負債後續採有效利息法按攤銷後成本衡量。利息費用及兌換損益係認列於損益。除列時之任何利益或損失亦係認列於損益。

(3) 金融負債之除列

合併公司係於合約義務已履行、取消或到期時，除列金融負債。當金融負債條款修改且修改後負債之現金流量有重大差異，則除列原金融負債，並以修改後條款為基礎按公允價值認列新金融負債。

除列金融負債時，其帳面金額與所支付或應支付對價總額(包含任何所移轉之非現金資產或承擔之負債)間之差額認列為損益。

(4) 金融資產及負債之互抵

金融資產及金融負債僅於合併公司目前有法律上可執行之權利進行互抵及有意圖以淨額交割或同時變現資產及清償負債時，方予以互抵並以淨額表達於資產負債表。

3. 衍生金融工具

合併公司為規避外幣風險之暴險而持有衍生金融工具。衍生工具原始認列時係按公允價值衡量，交易成本則認列為損益；後續依公允價值衡量，再衡量產生之利益或損失直接列入損益。當衍生工具之公允價值為正值時，列為金融資產；公允價值為負值時，列為金融負債。

(八) 存貨

存貨係以成本與淨變現價值孰低衡量。成本包括使其達到可供使用的地點及狀態所發生之取得、產製或加工成本及其他成本，並採加權平均法計算。其中固定製造費用係按生產設備之正常產能或實際產量孰高者分攤至製成品及在製品，變動製造費用則以實際產量為分攤基礎。淨變現價值係指正常營業下之估計售價減除估計完工尚需投入之成本及完成出售所須之銷售費用後之餘額。

(九) 待出售非流動資產

非流動資產或由資產及負債組成之處分群組，於高度很有可能將透過出售而非持續使用以回收其帳面金額時，分類為待出售。資產或處分群組中之組成部分於原始分類至待出售前，依合併公司之會計政策重新衡量。分類為待出售後，係以其帳面金額與公允價值減出售成本孰低為衡量基礎。任何處分群組之減損損失首先分攤至商譽，再依比例基礎分攤至其餘之資產及負債，惟該損失不分配至非屬國際會計準則第三十六號資產減損範圍之資產，前述項目繼續依照合併公司之會計政策衡量。對原始分類為待出售所認列之減損損失及後續再衡量所產生之利益及損失係認列為損益，惟回升之利益不得超過已認列之累積減損損失。

無形資產及不動產、廠房及設備分類為待出售時，即不再提列折舊或攤銷。此外，採用權益法認列之投資分類為待出售時，即停止採用權益法。

(十) 投資關聯企業

關聯企業係指合併公司對其財務及營運政策具有重大影響，但非控制或聯合控制者。

合併公司對於關聯企業之權益採用權益法處理。權益法下，原始取得時係依成本認列，投資成本包含交易之成本。投資關聯企業之帳面金額包括原始投資時所辨認之商譽，減除任何累計減損損失。合併公司於評估減損時，係將投資之整體帳面金額(含商譽)視為單一資產，比較可回收金額與帳面金額，進行減損測試，所認列之減損損失係作為投資帳面金額之減少。任何減損損失之迴轉，於該投資之可回收金額後續增加之範圍內認列。

合併公司自具有重大影響之日起至喪失重大影響之日止，依權益比例認列各該投資關聯企業之損益及其他綜合損益之金額。當關聯企業發生非損益及其他綜合損益之權益變動且不影響合併公司對其之持股比例時，合併公司將所有權益變動按持股比例認列為資本公積。

合併公司與關聯企業間之交易所產生之未實現利益及損失，僅在非關係人投資者對關聯企業之權益範圍內，認列於企業財務報表。

關聯企業之財務報表業已適當調整，俾使其會計政策與合併公司所使用之會計政策一致。

當合併公司依比例應認列關聯企業之損失份額等於或超過其在關聯企業之權益時，即停止認列其損失，而僅於發生法定義務、推定義務或已代該被投資公司支付款項之範圍內，認列額外之損失及相關負債。

關聯企業發行新股時，若合併公司未按持股比例認購，致使持股比例發生變動，並因而使投資之股權淨值發生增減時，其增減數調整資本公積及採用權益法之投資；若此項調整係沖減資本公積，但由採用權益法之投資所產生之資本公積餘額不足時，其差額則借記保留盈餘。惟若屬合併公司未按持股比例認購，致使其對關聯企業之所有權益減少者，先前於其他綜合損益中所認列與該關聯企業有關之金額係按減少比例重分類，其會計處理之基礎與關聯企業若直接處分相關資產或負債所必須遵循之基礎相同。

(十一) 聯合協議

合資係一項聯合協議，據此對該協議具有聯合控制之各方(即合資者)對於該協議之淨資產具有權利。合資者應將其合資權益認列為一項投資，並依國際會計準則第二十八號「投資關聯企業」之規定採用權益法處理該投資，除非企業依該準則之規定豁免適用權益法。有關權益法之會計處理，請參考附註四(十)。

合併公司於評估聯合協議之分類時，考量了該協議之架構、單獨載具之法律形式、合約協議之條款及其他事實與情況。於事實及情況改變時，合併公司將重新評估所參與之聯合協議類型是否改變。

(十二) 投資性不動產

投資性不動產係指持有供賺取租金或資產增值或二者兼具而持有之不動產。投資性不動產原始認列時以成本衡量，後續以成本減累計折舊及累計減損衡量，其折舊方法、耐用年限及殘值比照不動產、廠房及設備規定。成本包含可直接歸屬於取得投資性不動產之費用及為使投資性不動產達到可使用狀態之任何可直接歸屬之成本及借款資本化成本。

投資性不動產處分利益或損失（以淨處分價款與該項目之帳面金額間之差額計算）係認列於損益。

投資性不動產之租金收益係於租賃期間按直線法認列。給與之租賃誘因係於租賃期間認列為租賃收益之調整。當投資性不動產用途變更而重分類為不動產、廠房及設備時，以變更用途時之帳面金額予以重分類。

(十三) 不動產、廠房及設備

1. 認列與衡量

不動產、廠房及設備係依成本（包括資本化之借款成本）減累計折舊及任何累計減損衡量。

不動產、廠房及設備之重大組成部分耐用年限不同時，則視為不動產、廠房及設備之單獨項目（主要組成部分）處理。

不動產、廠房及設備之處分利益或損失係認列於損益。

2. 後續成本

後續支出僅於其未來經濟效益很有可能流入合併公司時始予以資本化。

3. 折 舊

折舊係依資產成本減除殘值計算，並採直線法於每一組成部分之估計耐用年限內認列為損益。除土地無須提列折舊外，其餘之估計耐用年限為：房屋及建築，10~40年；機器設備，2~10年；辦公設備，3年；其他設備，3~10年。

折舊方法、耐用年限及殘值於每一報導日加以檢視，任何估計變動之影響則推延調整。

4. 重分類至投資性不動產

當供自用之不動產變更用途為投資性不動產時，該項不動產係以變更用途時之帳面金額重分類為投資性不動產。

(十四) 租 賃

1. 租賃之判斷

合併公司係於合約成立日評估合約是否係屬於或包含租賃，若合約轉讓對已辨認資產之使用之控制權一段時間以換得對價，則合約係屬於或包含租賃。為評估合約是否係屬租賃，合併公司針對以下項目評估：

- (1) 該合約涉及使用一項已辨認資產，該已辨認資產係於合約中被明確指定或藉由於可供使用之時被隱含指定，其實體可區分或可代表實質所有產能。若供應者具有可替換該資產之實質性權利，則該資產並非已辨認資產；且
- (2) 於整個使用期間具有取得來自使用已辨認資產之幾乎所有經濟效益之權利；且
- (3) 於符合下列情況之一時，取得主導已辨認資產之使用之權利：
 - 客戶在整個使用期間具有主導已辨認資產之使用方式及使用目的之權利。
 - 有關該資產之使用方式及使用目的之攸關決策係預先決定，且：
 - 客戶在整個使用期間具有操作該資產之權利，且供應者並無改變該等操作指示之權利；或
 - 客戶設計該資產之方式已預先決定其整個使用期間之使用方式及使用目的。

2. 承租人

合併公司於租賃開始日認列使用權資產及租賃負債，使用權資產係以成本為原始衡量，該成本包含租賃負債之原始衡量金額，調整租賃開始日或之前支付之任何租賃給付，並加計所發生之原始直接成本及為拆卸、移除標的資產及復原其所在地點或標的資產之估計成本，同時減除收取之任何租賃誘因。

使用權資產後續於租賃開始日至使用權資產之耐用年限屆滿時或租賃期間屆滿時兩者之較早者以直線法提列折舊。此外，合併公司定期評估使用權資產是否發生減損並處理任何已發生之減損損失，並於租賃負債發生再衡量的情況下配合調整使用權資產。

租賃負債係以租賃開始日尚未支付之租賃給付之現值為原始衡量。若租賃隱含利率容易確定，則折現率為該利率，若並非容易確定，則使用合併公司之增額借款利率。一般而言，合併公司係採用增額借款利率為折現率。

計入租賃負債衡量之租賃給付包括：

- (1) 固定給付，包括實質固定給付；
- (2) 取決於某項指數或費率之變動租賃給付，採用租賃開始日之指數或費率為原始衡量。

租賃負債後續係以有效利息法計提利息，並於發生以下情況時再衡量其金額：

- (1)用以決定租賃給付之指數或費率變動導致未來租賃給付有變動；
- (2)對是否行使延長或終止選擇權之估計有所變動，而更改對租賃期間之評估；
- (3)租賃標的、範圍或其他條款之修改。

租賃負債因前述用以決定租賃給付之指數或費率變動以及購買、延長或終止選擇權之評估變動而再衡量時，係相對應調整使用權資產之帳面金額，並於使用權資產之帳面金額減至零時，將剩餘之再衡量金額認列於損益中。

對於減少租賃範圍之租賃修改，則係減少使用權資產之帳面金額以反映租賃之部分或全面終止，並將其與租賃負債再衡量金額間之差額則認列於損益中。

合併公司將不符合投資性不動產定義之使用權資產及租賃負債分別以單行項目表達於資產負債表中。

針對短期租賃及低價值標的資產租賃，合併公司選擇不認列使用權資產及租賃負債，而係將相關租賃給付依直線基礎於租賃期間內認列為費用。

3.出租人

合併公司為出租人之交易，係於租賃成立日將租賃合約依其是否移轉附屬於標的資產所有權之幾乎所有風險與報酬分類，若是則分類為融資租賃，否則分類為營業租賃。於評估時，合併公司考量包括租賃期間是否涵蓋標的資產經濟年限之主要部分等相關特定指標。

若合併公司為轉租出租人，則係分別處理主租賃及轉租交易，並以主租賃所產生之使用權資產評估轉租交易之分類。若主租賃為短期租賃並適用認列豁免，則應將其轉租交易分類為營業租賃。

針對營業租賃，合併公司採直線基礎將所收取之租賃給付於租賃期間內認列為租金收入。

(十五)無形資產

1.商 譽

收購子公司產生之商譽認列於無形資產。商譽原始認列之衡量請參閱附註四(廿三)。商譽不予攤銷，而依成本減累計減損予以衡量。

2.其他無形資產

合併公司取得外購軟體、商標權、客戶關係及專利權等其他無形資產係以成本或收購日之公允價值減除累計攤銷與累計減損衡量。攤銷金額係依直線法按估計耐用年限計提，攤銷數認列於損益：外購軟體，1~5年；商標權，7~10年；客戶關係，5~13年；專利權，5~7年。

合併公司於每一報導日檢視無形資產之殘值、耐用年限及攤銷方法，並於必要時適當調整。

(十六)非金融資產減損

合併公司於每一報導日評估是否有跡象顯示非金融資產(除存貨及遞延所得稅資產外)之帳面金額可能有減損。若有任一跡象存在，則估計該資產之可回收金額。商譽係每年定期或當有減損跡象時進行減損測試。

為減損測試之目的，係將現金流入大部分獨立於其他個別資產或資產群組之現金流入之一組資產作為最小可辨認資產群組。企業合併取得之商譽係分攤至預期可自合併綜效受益之各現金產生單位或現金產生單位群組。

可回收金額為個別資產或現金產生單位之公允價值減處分成本與其使用價值孰高者。於評估使用價值時，估計未來現金流量係以稅前折現率折算至現值，該折現率應反映現時市場對貨幣時間價值及對該資產或現金產生單位特定風險之評估。

個別資產或現金產生單位之可回收金額若低於帳面金額，則認列減損損失。減損損失係立即認列於損益，且係先減少該現金產生單位受攤商譽之帳面金額，次就該單位內其他各資產帳面金額之比例減少各該資產帳面金額。商譽減損損失不予迴轉。商譽以外之非金融資產則僅在不超過該資產若未於以前年度認列減損損失時所決定之帳面金額(減除折舊或攤銷)之範圍內迴轉。

(十七)負債準備

負債準備之認列係因過去事件而負有現時義務，使合併公司未來很有可能需要流出具經濟效益之資源以清償該義務，且該義務之金額能可靠估計。

保固負債準備係於銷售商品或服務時認列，該項負債準備係根據歷史保固資料及所有可能結果按其相關機率加權衡量。

重組負債準備係合併公司核准詳細正式之重組計畫，且開始進行或公開發佈該重組計畫時，予以認列。未來

營運損失不得認列為負債準備。

(十八)收入之認列

收入係按移轉商品或勞務而預期有權取得之對價衡量。合併公司係於對商品或勞務之控制移轉予客戶而滿足履約義務時認列收入。合併公司依主要收入項目說明如下：

1.銷售商品

合併公司係於對商品之控制移轉予客戶時認列收入。該商品之控制移轉係指商品已交付給客戶，且已無會影響客戶接受該商品之未履行義務。交付係客戶已依據交易條件接受商品，其陳舊過時及損失風險已移轉予客戶，且合併公司有客觀證據認為已滿足所有驗收條件之時點。合併公司依據歷史經驗及考量不同之合約條件，以估計可能發生之銷貨折讓，且僅於高度很有可能不會發生重大迴轉之範圍內認列收入。截至報導日止，合併公司將估計須支付予客戶之折讓金額，認列為退款負債。銷售之平均授信期間為 30 至 120 天，與同業之實務作法一致，故不包含融資要素。

合併公司提供標準保固因而負瑕疵退款之義務，且已就該義務認列保固負債準備，請詳附註六(十八)。

合併公司係於交付商品時認列應收帳款，因合併公司在該時點具無條件收取對價之權利。

2.提供勞務

合併公司提供醫療等服務，並於提供勞務之財務報導期間認列相關收入。

3.財務組成部分

合併公司預期移轉商品或勞務予客戶之時點與客戶為該商品或勞務付款之時點間隔皆不超過一年，因此，合併公司不調整交易價格之貨幣時間價值。

(十九)政府補助及政府補助

政府補助僅於可合理確信合併公司將遵循政府補助所附加之條件，且將可收到該項補助時，始予認列。若政府補助係用於補償已發生之費用或損失，或係以給與合併公司立即財務支援為目的且無未來相關成本，則於其可收取之期間認列於損益。

以政府信用保證方式向金融機構取得之借款，合併公司係按市場利率計算借款之公允價值，其與所收取款項間之差額認列為遞延收入，於該借款期間依有系統之基礎將該遞延收入認列為營業外收入—其他收入。

(二十)員工福利

1.確定提撥計畫

確定提撥退休金計畫之提撥義務係於員工提供服務期間內認列為損益項下之員工福利費用。

2.確定福利計畫

確定福利退休金計畫下之淨義務係分別針對各項福利計畫以員工當期或以前期間服務所賺得之未來福利金額之折現值，並減除任何計畫資產的公允價值後之金額計算。折現率係以到期日與合併公司淨義務期限接近，且計價幣別與預期支付福利金相同之政府公債於報導日之市場殖利率為主。確定福利計畫之淨義務每年由合格精算師以預計單位福利法精算。

當計畫內容之福利改善，因員工過去服務使福利增加之部分，相關費用立即認列為損益。

淨確定福利負債(資產)之再衡量數，包含精算損益、計畫資產報酬(不包含利息)及資產上限影響數之任何變動(不包含利息)，係立即認列於其他綜合損益，並於當期轉入其他權益。

合併公司於縮減或清償發生時，認列確定福利計畫之縮減或清償損益。縮減或清償損益包括任何計畫資產公允價值之變動及確定福利義務現值之變動。

3.短期員工福利

短期員工福利義務係以未折現之基礎衡量，且於提供相關服務時認列為費用。有關短期現金紅利或分紅計畫下預期支付之金額，若係因員工過去提供服務而使合併公司負有現時之法定或推定支付義務，且該義務能可靠估計時，將該金額認列為負債。

(廿一)股份基礎給付交易

權益交割之股份基礎給付協議以給與日之公允價值衡量，於該獎酬之既得期間內，認列費用並增加相對權益。認列之費用係隨預期符合服務條件及非市價既得條件之獎酬數量予以調整；而最終認列之金額係以既得日符合服務條件及非市價既得條件之獎酬數量為基礎衡量。

有關股份基礎給付獎酬之非既得條件，已反映於股份基礎給付給與日公允價值之衡量，且預期與實際結果間之

差異無須作核實調整。

合併公司辦理現金增資保留股份給員工認購時，其給與日為合併公司通知員工認購價格及得認購股數之日。

(廿二)所得稅

所得稅包括當期及遞延所得稅。除與企業合併、直接認列於權益或其他綜合損益之項目相關者外，當期所得稅及遞延所得稅應認列於損益。

當期所得稅包括依據當年度課稅所得（損失）計算之預計應付所得稅或應收退稅款，及任何對以前年度應付所得稅或應收退稅款之調整。其金額係反映所得稅相關不確定性（若有）後，按報導日之法定稅率或實質性立法之稅率衡量預期將支付或收取款項之最佳估計值。

遞延所得稅係就資產及負債於財務報導目的之帳面金額與其課稅基礎之暫時性差異予以衡量認列。下列情況產生之暫時性差異不予認列遞延所得稅：

1. 非屬企業合併之交易原始認列之資產或負債，且於交易當時不影響會計利潤及課稅所得（損失）者。
2. 因投資子公司、關聯企業及合資權益所產生之暫時性差異，合併公司可控制暫時性差異迴轉之時點且很有可能於可預見之未來不會迴轉者；以及
3. 商譽之原始認列所產生之應課稅暫時性差異。

對於未使用之課稅損失及未使用所得稅抵減遞轉後期，與可減除暫時性差異，在很有可能未來課稅所得可供使用之範圍內，認列為遞延所得稅資產。並於每一報導日予以重評估，就相關所得稅利益非屬很有可能實現之範圍內予以調減；或在變成很有可能足夠課稅所得之範圍內迴轉原已減少之金額。

遞延所得稅係以預期暫時性差異迴轉時之稅率衡量，採用報導日之法定稅率或實質性立法稅率為基礎，並已反映所得稅相關不確定性（若有）。

合併公司僅於同時符合下列條件時，始將遞延所得稅資產及遞延所得稅負債互抵：

1. 有法定執行權將當期所得稅資產及當期所得稅負債互抵；且
2. 遞延所得稅資產及遞延所得稅負債與下列由同一稅捐機關課徵所得稅之納稅主體之一有關：
 - (1) 同一納稅主體；或
 - (2) 不同納稅主體，惟各主體意圖在重大金額之遞延所得稅資產預期回收及遞延所得稅負債預期清償之每一未來期間，將當期所得稅負債及資產以淨額基礎清償，或同時實現資產及清償負債。

(廿三)企業合併

合併公司採用收購法處理企業合併，依收購日移轉對價之公允價值，包括歸屬於被收購者任何非控制權益之金額，減除所取得之可辨認資產及承擔之負債之淨額（通常為公允價值）來衡量商譽。若減除後之餘額為負數，則合併公司重新評估是否已正確辨認所有取得之資產及承擔之負債後，始將廉價購買利益認列於損益。

除與發行債務或權益工具相關者外，企業合併相關之交易成本均應於發生時立即認列為費用。

被收購者之非控制權益中，若屬現時所有權權益，且其持有者有權於清算發生時按比例份額享有企業淨資產者，合併公司係依逐筆交易基礎，選擇按收購日之公允價值或按現時所有權工具對被收購者可辨認淨資產之已認列金額所享有之比例份額衡量之。其他非控制權益則按其收購日之公允價值或依金管會認可之國際財務報導準則所規定之其他基礎衡量。

於分階段達成之企業合併中，合併公司以收購日之公允價值重新衡量其先前已持有被收購者之權益，若因而產生任何利益或損失，則認列為損益。對於被收購者權益價值之變動於收購日前已於其他綜合損益中認列之金額，應依合併公司若直接處分其先前已持有權益之相同方式處理，若處分該權益時宜將其重分類至損益，則該金額係重分類至損益。

若企業合併之原始會計處理於合併交易發生之報導日前尚未完成，合併公司對於尚未完成之會計處理項目係以暫定金額認列，並於衡量期間內予以追溯調整或認列額外之資產或負債，以反映於衡量期間所取得關於收購日已存在事實與情況之新資訊。衡量期間自收購日起不超過一年。

移轉對價中所包含之或有對價係以收購日之公允價值認列。收購日後或有對價公允價值之變動若屬衡量期間調整者，係追溯調整收購成本並相對調整商譽。衡量期間調整係因合併公司於收購日後始取得關於收購日已存在事實與情況之額外資訊所作之調整，衡量期間自收購日起不超過一年。對於非屬衡量期間調整之或有對價公允價值變動，其會計處理係取決於或有對價之分類。或有對價分類為權益者不得再衡量，且其後續交割係在權益內調整。其他或有對價於收購日後之每一報導日按公允價值衡量，且公允價值變動認列為損益。

(廿四)每股盈餘

合併公司列示歸屬於本公司普通股權益持有人之基本及稀釋每股盈餘。基本每股盈餘係以歸屬於本公司普通股權益持有人之損益，除以當期加權平均流通在外普通股股數計算之。稀釋每股盈餘則係將歸屬於本公司普通股權益持有人之損益及加權平均流通在外普通股股數，分別調整所有潛在稀釋普通股之影響後計算之。合併公司之潛在稀釋普通股為得採股票發放之員工酬勞。

(廿五)部門資訊

營運部門係合併公司之組成部分，從事可能賺得收入並發生費用(包括與合併公司內其他組成部分間交易相關之收入及費用)之經營活動。所有營運部門之營運結果均定期由合併公司主要營運決策者複核，以制定分配資源予該部門之決策並評量其績效。各營運部門均具單獨之財務資訊。

五、重大會計判斷、估計及假設不確定性之主要來源

管理階層依編製準則及金管會認可之國際財務報導準則編製本合併財務報告時，必須作出判斷、估計及假設，其將對會計政策之採用及資產、負債、收益及費用之報導金額有所影響。實際結果可能與估計存有差異。

管理階層持續檢視估計及基本假設，會計估計變動於變動期間及受影響之未來期間予以認列。

會計政策涉及重大判斷，且對本合併財務報告已認列金額有重大影響之資訊如下：

(一)對被投資公司是否具實質控制或重大影響之判斷

合併公司持有友達光電股份有限公司(友達)6.99%之有表決權股份且為其單一最大股東，友達其餘 93.01% 持股雖未集中於特定股東，合併公司仍無法取得友達過半之董事席次，且亦未取得股東會出席股東過半之表決權，故判定合併公司對友達並無控制力，惟本公司董事長擔任該公司董事並具參與決策之能力，故對其具有重大影響力，採用權益法評價。

合併公司持有達方電子股份有限公司(達方)25.73%之有表決權股份且為其單一最大股東，達方其餘 74.27% 持股雖未集中於特定股東，合併公司仍無法取得達方過半之董事席次，且亦未取得股東會出席股東過半之表決權，故判定合併公司對達方並無控制力，而僅具重大影響力，採用權益法評價。

以下假設及估計之不確定性具有導致資產及負債帳面金額於下個財務年度重大調整之重大風險，其相關資訊如下：

(二)存貨之評價

存貨係以成本與淨變現價值孰低進行續後衡量。由於電子產業具有快速創新的特質以及高度競爭的環境，使得產品汰換速度快，價格變化也快，存貨可能因過時陳舊或市場價格下跌，導致存貨之成本可能超過其淨變現價值，致產生存貨跌價或呆滯損失。此存貨評價主要係依未來特定期間內之產品需求為估計基礎，故可能產生重大變動。

(三)商譽之減損評估

商譽減損之評估過程依賴合併公司之主觀判斷，包含辨認現金產生單位、分攤商譽至相關現金產生單位，及決定相關現金產生單位之可回收金額，任何由於經濟狀況之變遷或公司策略改變均可能造成評估結果之重大變動。

六、重要會計項目之說明

(一)現金及約當現金

	109.12.31	108.12.31
庫存現金及週轉金	\$ 108,574	149,247
活期存款及支票存款	15,114,756	10,086,540
原始到期日三個月以內之定期存款	7,317,088	544,720
	\$ 22,540,418	10,780,507

於民國一〇九年及一〇八年十二月三十一日，原始到期日超過三個月之銀行定期存款分別為 2,655,274 千元及 4,884,039 千元，係分類為其他金融資產 - 流動項下。

(二)透過損益按公允價值衡量之金融工具

	109.12.31	108.12.31
透過損益按公允價值衡量之金融資產 - 流動：		
遠期外匯合約	\$ 96,940	44,469
換匯合約	14,612	15,518
上市(櫃)公司股票	68,894	-
受益憑證 - 開放型基金	208,054	605,050
嵌入式衍生工具—可轉換公司債贖回及賣回權	543	-
	\$ 389,043	665,037
	109.12.31	108.12.31
透過損益按公允價值衡量之金融資產 - 非流動：		
非上市(櫃)公司股票	\$ 157,694	104,362
股票賣回權	10,504	10,504
企業合併之或有對價	5,533	5,533
	\$ 173,731	120,399
透過損益按公允價值衡量之金融負債 - 流動：		
遠期外匯合約	(109,648)	(44,817)
換匯合約	(25,370)	(1,302)
企業合併之或有對價	(4,643)	(3,927)
	\$ (139,661)	(50,046)
	109.12.31	108.12.31
透過損益按公允價值衡量之金融負債 - 非流動：		
企業合併之或有對價	\$ (78,123)	(95,860)

上述企業合併之或有對價，係因合併公司以前年度併購子公司合眾、PTSE、益欣、PTE 及 PCX 所產生，在該等或有對價之約定下，或有對價係依據各該子公司未來年度估計之獲利狀況，以現金流量折現法分別估列。

按公允價值再衡量認列於損益之金額請詳附註六(廿七)。

合併公司從事衍生金融工具交易係用以規避因營業及融資活動所暴露之匯率風險，因未適用避險會計列報為透過損益按公允價值衡量之金融資產及負債。合併公司於報導日尚未到期之衍生工具明細如下：

I.遠期外匯合約

	109.12.31	
	合約金額(千元)	到期期間
買入美元/賣出歐元	歐元 1,071	110.01 ~ 110.06
買入日幣/賣出美元	美元 50,386	110.01 ~ 110.03
買入美元/賣出加拿大幣	加拿大幣 9,000	110.01 ~ 110.06
買入美元/賣出盧比	美元 20,000	110.01 ~ 110.03
買入台幣/賣出美元	美元 70,393	110.01 ~ 110.04
買入台幣/賣出歐元	歐元 7,130	110.02 ~ 110.03
買入歐元/賣出英鎊	英鎊 5,000	110.03
買入歐元/賣出美元	美元 3,590	110.01 ~ 110.03
買入美元/賣出里爾	美元 18,000	110.01 ~ 110.03
買入美元/賣出日幣	日幣 800,000	110.03
買入美元/賣出墨西哥披索	美元 7,500	110.02
買入美元/賣出人民幣	美元 22,156	110.01 ~ 110.03
買入美元/賣出人民幣	人民幣 39,244	110.01
買入人民幣/賣出美元	美元 90,600	110.01 ~ 110.03
買入馬幣/賣出美元	馬幣 14,000	110.03
買入瑞典克朗/賣出歐元	歐元 2,000	110.03
買入美元/賣出泰銖	美元 3,000	110.03
買入美元/賣出台幣	美元 25,318	110.01 ~ 110.03

109.12.31		
	合約金額(千元)	到期期間
買入美元/賣出英鎊	英鎊 261	110.01
買入美元/賣出南非幣	美元 1,500	110.01
買入美元/賣出南非幣	南非幣 44,203	110.01
買入美元/賣出澳幣	澳幣 2,000	110.03

108.12.31		
	合約金額(千元)	到期期間
買入美元/賣出歐元	歐元 44,706	109.01 ~ 109.03
買入日幣/賣出美元	美元 33,000	109.01 ~ 109.03
買入美元/賣出加拿大幣	加拿大幣 6,000	109.02 ~ 109.03
買入美元/賣出盧比	美元 18,000	109.01 ~ 109.03
買入台幣/賣出美元	美元 9,000	109.01
買入歐元/賣出英鎊	英鎊 5,000	109.03
買入美元/賣出里爾	美元 14,000	109.02
買入美元/賣出日幣	日幣 800,000	109.02 ~ 109.03
買入美元/賣出墨西哥披索	美元 7,500	109.01 ~ 109.03
買入美元/賣出人民幣	美元 41,404	109.01 ~ 109.03

(接次頁)
(承前頁)

108.12.31		
	合約金額(千元)	到期期間
買入日幣/賣出美元	日幣 138,683	109.01
買入美元/賣出澳幣	澳幣 2,000	109.02
買入人民幣/賣出美元	美元 85,600	109.01 ~ 109.03
買入馬幣/賣出美元	馬幣 21,000	109.02
買入瑞典克朗/賣出歐元	歐元 2,000	109.02
買入美元/賣出泰銖	美元 3,000	109.02
買入美元/賣出台幣	美元 19,387	109.01 ~ 109.04
買入美元/賣出英鎊	英鎊 326	109.01
買入美元/賣出南非幣	美元 2,510	109.01 ~ 109.02
買入美元/賣出南非幣	南非幣 7,056	109.01

2. 換匯合約

109.12.31		
	合約金額(千元)	到期期間
換入美元/換出台幣	美元 63,000	110.01 ~ 110.03
換入美元/換出澳幣	澳幣 3,000	110.03
換入美元/換出日幣	日幣 400,000	110.03
換入台幣/換出美元	美元 102,560	110.01

108.12.31		
	合約金額(千元)	到期期間
換入美元/換出台幣	美元 12,000	109.02
換入美元/換出澳幣	澳幣 3,000	109.02
換入美元/換出日幣	日幣 400,000	109.02
換入台幣/換出美元	美元 104,100	109.01

(三)透過其他綜合損益按公允價值衡量之金融資產

	109.12.31	108.12.31
透過其他綜合損益按公允價值衡量之權益工具：		
國內上市(櫃)公司股票	\$ 296,043	424,924
國內興櫃公司股票	761,132	587,415
非上市(櫃)公司股票	420,505	344,743
	<u>\$ 1,477,680</u>	<u>1,357,082</u>
流動	\$ 96,281	134,479
非流動	1,381,399	1,222,603
	<u>\$ 1,477,680</u>	<u>1,357,082</u>

合併公司持有上述權益工具投資為長期策略性投資且非為交易目的所持有，故已指定為透過其他綜合損益按公允價值衡量。

合併公司民國一〇九年度及一〇八年度處分部份透過其他綜合損益按公允價值衡量之權益工具，處分價格分別為 259,792 千元及 14,117 千元，累積處分(損)益分別為 42,128 千元及 4,678 千元，並已將前述累積處分利益自其他權益移轉至保留盈餘。

(四)應收票據及應收帳款

	109.12.31	108.12.31
應收票據及帳款	\$ 33,508,623	29,255,853
應收票據及帳款 - 關係人	3,280,369	2,395,806
	36,788,992	31,651,659
減：備抵損失	(287,066)	(351,498)
	<u>\$ 36,501,926</u>	<u>31,300,161</u>

1. 合併公司針對所有應收票據及應收帳款(含關係人)採用簡化作法估計預期信用損失，亦即使用存續期間預期信用損失衡量，並已納入前瞻性之資訊。合併公司應收票據及應收帳款(含關係人)之預期信用損失分析如下：

	109.12.31		
	應收票據及 帳款帳面金額	加權平均預期 信用損失率	備抵存續期間預期 信用損失
未逾期	\$ 35,007,668	0.08%	29,305
逾期 90 天以下	1,423,063	1.38%	19,669
逾期 91 ~ 180 天	140,253	48.05%	67,395
逾期 181 天以上	218,008	78.30%	170,697
	<u>\$ 36,788,992</u>		<u>287,066</u>
	108.12.31		
	應收票據及 帳款帳面金額	加權平均預期 信用損失率	備抵存續期間預期 信用損失
未逾期	\$ 30,155,699	0.09%	28,188
逾期 90 天以下	1,202,387	3.15%	37,891
逾期 91 ~ 180 天	108,388	92.48%	100,234
逾期 181 天以上	185,185	100.00%	185,185
	<u>\$ 31,651,659</u>		<u>351,498</u>

2. 合併公司應收票據及應收帳款(含關係人)之備抵損失變動表如下：

	109 年度	108 年度
期初餘額	\$ 351,498	198,527
認列之減損損失(迴轉利益)	(56,005)	35,315
本年度因無法收回而沖銷之金額	(57,109)	(62,760)
外幣換算損益	3,504	(7,523)
(接次頁)		

(承前頁)

	109 年度	108 年度
子公司首次併入影響數	62,004	187,939
轉列至其他應收款	(15,955)	-
重分類至待出售處分群組	(871)	-
期末餘額	<u>\$ 287,066</u>	<u>351,498</u>

3. 合併公司與金融機構簽訂無追索權之應收帳款讓售合約，依合約約定合併公司不須承擔應收帳款無法回收之風險，僅須負擔因商業糾紛所造成之損失。由於合併公司已移轉上述應收帳款之所有權之幾乎所有風險及報酬且未對其持續參與，因此符合金融資產除列之條件。應收帳款債權除列後，係將對金融機構之債權列報於其他應收款。於報導日尚未到期之讓售應收帳款相關資訊如下：

109.12.31						
讓售對象	轉售金額	尚可預支金額	已預支金額	轉列其他應收款金額	利率區間	擔保項目
中國信託商業銀行	\$ 2,982,268	-	2,952,341	29,927		本票 51,030
台新國際商業銀行	3,638,461	-	3,638,461	-		-
台北富邦商業銀行	573,865	-	469,322	104,543		-
兆豐國際商業銀行	423,739	-	379,786	43,953		本票 150,000
玉山商業銀行	156,469	-	140,616	15,853	-	-
凱基商業銀行	233,957	-	208,894	25,063	-	-
Crefo Factoring Nord GmbH	31,526	-	26,003	5,523		-
	<u>\$ 8,040,285</u>	<u>-</u>	<u>7,815,423</u>	<u>224,862</u>	0.6% ~ 3.5%	<u>201,030</u>

108.12.31						
讓售對象	轉售金額	尚可預支金額	已預支金額	轉列其他應收款金額	利率區間	擔保項目
中國信託商業銀行	\$ 525,102	-	472,368	52,734		本票 54,191
兆豐國際商業銀行	986,275	27	887,620	98,655		本票 250,000
台新國際商業銀行	5,168,640	-	5,168,640	-		-
台北富邦商業銀行	336,546	-	269,237	67,309		-
玉山商業銀行	81,568	-	73,411	8,157		-
Crefo Factoring Nord GmbH	48,969	-	42,893	6,076		-
	<u>\$ 7,147,100</u>	<u>27</u>	<u>6,914,169</u>	<u>232,931</u>	1.42% ~ 3.5%	<u>304,191</u>

合併公司之應收票據及帳款提供作為銀行借款之擔保情形，請詳附註八。

(五)其他應收款

	109.12.31	108.12.31
其他應收款 - 應收帳款讓售減除預支價金餘額	\$ 224,862	232,931
其他應收款 - 其他	<u>479,318</u>	<u>381,973</u>
	704,180	614,904
減：備抵損失	<u>(28,292)</u>	<u>(30,045)</u>
	675,888	584,859
其他應收款 - 關係人	<u>302,399</u>	<u>284,450</u>
	<u>\$ 978,287</u>	<u>869,309</u>

合併公司民國一〇九年及一〇八年十二月三十一日之其他應收款分別除28,292千元及30,045千元(已提足備抵呆帳)外，其餘經評估後無預期信用損失。

(六) 存 貨

	109.12.31	108.12.31
原料	\$ 11,353,769	4,657,167
在製品	2,343,595	1,719,899
製成品及商品	15,336,859	16,521,671
在途存貨	6,105,110	4,992,100
	<u>\$ 35,139,333</u>	<u>27,890,837</u>

民國一〇九年度及一〇八年度認列為銷貨成本之存貨成本分別為159,371,907千元及141,474,634千元。另，因存貨沖減至淨變現價值認列存貨跌價損失分別為371,235千元及176,792千元。

合併公司之存貨提供作為銀行借款之擔保情形，請詳附註八。

(七) 待出售非流動資產(或處分群組)

1. 合併子公司聚碩於民國一〇九年十一月五日經董事會決議通過出售其子公司敦新科技之股權，聚碩及其子公司啟迪國際於民國一一〇年一月簽訂股份買賣契約書，並開始處理出售事宜，故屬敦新科技之資產及負債據此予以列報於待出售非流動資產(或處分群組)。民國一〇九年十二月三十一日該待出售非流動資產(或處分群組)之資產及負債金額分別為770,609千元及358,207千元，其明細如下：

待出售非流動資產(或處分群組)之資產	109.12.31
現金及約當現金	\$ 107,704
應收票據及帳款淨額	423,595
存 貨	177,319
預付款項	1,546
其他流動資產	5,773
不動產、廠房及設備	9,315
使用權資產	33,630
遞延所得稅資產	8,683
其他非流動資產	3,044
	<u>\$ 770,609</u>
待出售非流動資產(或處分群組)直接相關之負債	109.12.31
短期借款	\$ 43,022
透過損益按公允價值衡量之金融負債 - 流動	330
合約負債	3,050
應付票據及帳款	230,008
其他應付款	51,564
租賃負債(流動及非流動)	22,609
預收款項	6,907
其他流動負債	582
其他非流動負債	135
	<u>\$ 358,207</u>

另按帳面金額與公允價值減出售成本孰低者衡量後，未有減損之情事。

2. 合併子公司QLPG於民國一〇九年六月經董事會決議出售位於馬來西亞檳城之土地及建築物予合併公司之關聯企業Visco Technology Sdn. Bhd.，此項交易雙方已正式簽約，目前尚待當地政府機關核准，若獲得該准，預計將於一年內完成出售，預計處分價款為馬幣92,000千元，其明細如下：

	109.12.31	108.12.31
待出售土地及建築物	<u>\$ 121,508</u>	<u>-</u>

(八)採用權益法之投資

合併公司於報導日採用權益法之投資列示如下：

	<u>109.12.31</u>	<u>108.12.31</u>
關聯企業	\$ 16,278,479	17,752,801
合資企業	29,955	25,675
	<u>\$ 16,308,434</u>	<u>17,778,476</u>

1.關聯企業：

關聯企業名稱	與合併公司間關係之性質	主要營業場所 / 公司註冊之國家	109.12.31		108.12.31	
			持有表決權%	帳面金額	持有表決權%	帳面金額
友達光電股份有限公司(友達)	主要業務為液晶面板之研究發展、製造生產及銷售，為合併公司之策略夥伴。	台灣	6.99%	\$ 12,701,500	6.99%	12,272,814
達方電子股份有限公司(達方)	主要業務為電腦週邊產品及電子零組件之生產及銷售，為合併公司之策略夥伴。	台灣	25.73%	2,364,486	25.73%	2,233,147
明泰科技股份有限公司(明泰)	主要業務為網路產品研發設計、生產及銷售，為合併公司之策略夥伴。	台灣	附註四(二)及六(九)	-	22.98%	2,564,115
其他			-	<u>1,212,493</u>	-	<u>682,725</u>
				<u>\$ 16,278,479</u>		<u>17,752,801</u>

合併公司持有友達之持股比例低於20%，惟本公司董事長擔任該公司董事並具參與決策能力，故對其具重大影響力，採用權益法評價。

合併公司於民國一〇九年三月至六月間以現金86,463千元增加對明泰之持股至23.84%，如附註六(九)所述，本公司於民國一〇九年七月以現金3,092,150千元公開收購明泰額外19.02%之股權，並取得對明泰及其子公司之控制，而將其列入合併財務報告之合併個體，相關資訊請詳附註六(九)。

合併子公司南京明基醫院有限公司於民國一〇九年四月至五月以現金423,670千元投資東暉醫療投資有限公司取得18.35%之股權，因擔任該公司董事並具參與決策之能力，故對其具重大影響力，採用權益法評價。

合併子公司聚碩於民國一〇九年度以現金79,300千元增加投資原帳列透過損益按公允價值衡量之金融資產 - 德鴻科技股份有限公司，取得重大影響力，故將其轉列採用權益法投資。

合併子公司聚碩於民國一〇九年度以現金30,091千元取得前進國際股份有限公司19.19%之股權且為單一最大股東，具重大影響力，採用權益法評價。

合併子公司明基材料於民國一〇九年八月以現金14,955千元處分部分視陽之股權，產生處分投資利益11,975千元，惟未導致喪失重大影響力。

合併公司陸續於民國一〇八年三月至六月間以現金396,967千元處分部分達方之股權，產生處分投資利益143,838千元，惟未導致喪失重大影響力。

南京銀慶於民國一〇八年三月辦理現金增資，為引進策略夥伴，合併公司放棄認購，使得合併公司持有南京銀慶之股權比例下降至30%，因而喪失控制，故將其轉列為採用權益法之投資，請詳附註六(九)。

民國一〇九年度及一〇八年度合併公司所享有關聯企業本期淨利(損)之份額分別為495,418千元及(998,823)千元。對合併公司具重大性之關聯企業已上市(櫃)者，其公允價值如下：

	<u>109.12.31</u>	<u>108.12.31</u>
友達	\$ 9,290,386	6,669,170
達方	3,122,110	3,172,525
明泰	-	2,936,544

對合併公司具重大性之關聯企業其彙總性財務資訊如下：

(1)友達之彙總性財務資訊

	109.12.31	108.12.31
流動資產	\$ 168,317,673	143,200,211
非流動資產	238,952,622	254,437,380
流動負債	(98,338,179)	(90,528,089)
非流動負債	<u>(115,141,751)</u>	<u>(119,132,753)</u>
淨資產	<u>\$ 193,790,365</u>	<u>187,976,749</u>
歸屬於非控制權益之淨資產	<u>\$ 10,985,674</u>	<u>11,304,909</u>
歸屬於被投資公司業主之淨資產	<u>\$ 182,804,691</u>	<u>176,671,840</u>
	109 年度	108 年度
營業收入	<u>\$ 270,955,381</u>	<u>268,791,694</u>
本期淨利(損)	\$ 2,907,427	(21,599,416)
其他綜合損益	2,862,980	(1,411,771)
綜合損益總額	<u>\$ 5,770,407</u>	<u>(23,011,187)</u>
歸屬於非控制權益之綜合損益總額	<u>\$ (319,234)</u>	<u>(2,818,733)</u>
歸屬於被投資公司業主之綜合損益總額	<u>\$ 6,089,641</u>	<u>(20,192,454)</u>
	109 年度	108 年度
期初合併公司對關聯企業淨資產所享份額	\$ 12,348,373	13,997,527
本期歸屬於合併公司之綜合損益總額	425,666	(1,395,394)
本期歸屬於合併公司之資本公積	3,020	78,039
本期自關聯企業所收取之股利	-	(331,799)
依庫藏股票法認列投資損益之累積影響數	<u>(75,559)</u>	<u>(75,559)</u>
合併公司對關聯企業權益之期末帳面金額	<u>\$ 12,701,500</u>	<u>12,272,814</u>

(2)達方之彙總性財務資訊

	109.12.31	108.12.31
流動資產	\$ 14,983,083	13,073,263
非流動資產	9,286,423	7,814,501
流動負債	(11,672,915)	(9,721,813)
非流動負債	<u>(2,017,529)</u>	<u>(1,398,360)</u>
淨資產	<u>\$ 10,579,062</u>	<u>9,767,591</u>
歸屬於非控制權益之淨資產	<u>\$ 1,389,996</u>	<u>1,087,054</u>
歸屬於被投資公司業主之淨資產	<u>\$ 9,191,066</u>	<u>8,680,537</u>
	109 年度	108 年度
營業收入	<u>\$ 22,349,528</u>	<u>19,137,173</u>
本期淨利	\$ 953,347	969,393
其他綜合損益	124,103	(133,115)
綜合損益總額	<u>\$ 1,077,450</u>	<u>836,278</u>
歸屬於非控制權益之綜合損益總額	<u>\$ 42,255</u>	<u>62,057</u>
歸屬於被投資公司業主之綜合損益總額	<u>\$ 1,035,195</u>	<u>774,221</u>
	109 年度	108 年度
期初合併公司對關聯企業淨資產所享份額	\$ 2,233,147	2,537,545
本期歸屬於合併公司之綜合損益總額	266,288	211,982
本期歸屬於合併公司之資本公積	30,700	(6,270)
本期自關聯企業所收取之股利	(165,649)	(252,074)
本期處分	-	(258,036)
合併公司對關聯企業權益之期末帳面金額	<u>\$ 2,364,486</u>	<u>2,233,147</u>

(3)明泰之彙總性財務資訊

	<u>108.12.31</u>
流動資產	\$ 19,148,501
非流動資產	5,851,867
流動負債	(9,584,608)
非流動負債	(1,368,466)
淨資產	<u>\$ 14,047,294</u>
歸屬於非控制權益之淨資產	<u>\$ 4,066,496</u>
歸屬於被投資公司業主之淨資產	<u>\$ 9,980,798</u>

	<u>109.1.1 ~ 109.7.22</u>	<u>108 年度</u>
營業收入	<u>\$ 15,729,959</u>	<u>15,825,808</u>
本期淨利	\$ 194,799	238,903
其他綜合損益	(58,557)	(122,759)
綜合損益總額	<u>\$ 136,242</u>	<u>116,144</u>
歸屬於非控制權益之綜合損益總額	<u>\$ 53,105</u>	-
歸屬於被投資公司業主之綜合損益總額	<u>\$ 83,137</u>	<u>116,144</u>

	<u>109 年度</u>	<u>108 年度</u>
期初合併公司對關聯企業淨資產所享份額	\$ 2,564,115	2,686,449
本期增加	86,463	-
本期歸屬於合併公司之綜合損益總額	10,443	7,304
本期歸屬於合併公司之資本公積	(161,064)	(847)
本期自關聯企業所收取之股利	(56,841)	(124,739)
初次適用 IFRS 16 之影響數	-	(4,052)
本期轉列合併個體	(2,443,116)	-
合併公司對關聯企業權益之期末帳面金額	<u>\$ -</u>	<u>2,564,115</u>

(4)合併公司採用權益法之關聯企業屬個別不重大者，其彙總財務資訊如下，該等財務資訊係於合併公司之合併財務報告中所包含之金額：

	<u>109.12.31</u>	<u>108.12.31</u>
對個別不重大關聯企業之權益之期末彙總帳面金額	<u>\$ 1,212,493</u>	<u>682,725</u>
歸屬於合併公司之份額：		
本期淨利	\$ 5,729	49,660
其他綜合損益	(12,680)	(38,488)
綜合損益總額	<u>\$ (6,951)</u>	<u>11,172</u>

2.合資企業

合併公司採用權益法之合資企業皆屬個別不重大，其彙總財務資訊如下，該等財務資訊係於合併公司之合併財務報告中所包含之金額：

	<u>109.12.31</u>	<u>108.12.31</u>
個別不重大合資之權益之期末彙總帳面金額	<u>\$ 29,955</u>	<u>25,675</u>
歸屬於合併公司之份額：		
本期淨利(損)	\$ 4,151	(1,447)
其他綜合損益	129	(942)
綜合損益總額	<u>\$ 4,280</u>	<u>(2,389)</u>

3.擔保

合併公司採用權益法之投資作為長期借款及融資額度擔保之情形，請詳附註八。

(九)子公司

1.取得子公司 - 國韶實業股份有限公司及其子公司

(1)取得子公司移轉對價

合併公司於民國一〇九年六月十九日(收購日)以現金254,000千元取得國韶實業股份有限公司(以下簡稱國韶)100%之股權，因而取得對該公司之控制，並自收購日起將國韶及其子公司納入合併個體。國韶及其子公司主要從事酒精及醫用消毒液之買賣及製造。合併公司收購國韶主係為加快集團於透析事業產品的布局，並擴張醫療防疫產品的版圖。

(2)取得之可辨認淨資產

民國一〇九年六月十九日(收購日)取得國韶及其子公司之可辨認資產及承擔之負債之公允價值明細如下：

移轉對價:

現金		\$	254,000
減：取得可辨認資產及承擔負債之公允價值			
現金及約當現金	\$	42,989	
應收票據及帳款淨額		56,664	
存貨		54,988	
其他流動資產		45,510	
其他金融資產 - 流動		4,288	
透過其他綜合損益按公允價值衡量之金融資產 - 非流動		2,960	
不動產、廠房及設備		541,559	
使用權資產		45,633	
無形資產 - 商標權		60,000	
無形資產—電腦軟體		1,921	
無形資產 - 其他		1,235	
其他非流動資產		27,873	
其他金融資產—非流動		21,432	
短期借款		(203,902)	
應付票據及帳款		(19,826)	
應付帳款 - 關係人		(3,805)	
其他應付款		(30,927)	
其他流動負債		(27,572)	
一年內到期之長期借款		(37,148)	
長期借款		(191,885)	
遞延所得稅負債		(12,000)	
租賃負債		(48,331)	
其他非流動負債		(8,267)	
非控制權益		(87,034)	236,355
商譽		\$	<u>17,645</u>

上述合併公司所取得資產及負債之公允價值衡量為暫定，該等金額尚待完成最終評價。

合併公司於衡量期間將持續檢視上述事項。若於收購日起一年內取得於收購日已存在之事實與情況相關之新資訊，可辨識出對上述暫定金額之調整或於收購日所存在之任何額外負債準備，則將修改收購之會計處理。

(3)無形資產

商譽主要係來自對於國韶及其子公司之獲利能力、未來市場發展及員工價值，該等效益因不符合可辨認無形資產之認列條件，故不單獨列於商譽之外，認列之商譽預期無所得稅效果。

無形資產 - 商標權係依經濟效益年限10年按直線法平均攤銷。

(4)經營成果之擬制資訊

自收購日起至民國一〇九年十二月三十一日國韶及其子公司之經營成果即併入合併公司之合併綜合損益表，貢獻之營業收入及稅後淨利分別為316,303千元及23,878千元。若假設此項收購日發生於民國一〇九年一月一日，則合併公司民國一〇九年度之擬制性營業收入及稅後淨利將分別為191,938,450千元及6,382,286千元。

2.取得子公司 - 矽瑪科技股份有限公司及其子公司

(1)取得子公司移轉對價

合併公司於民國一〇九年四月一日(收購日)以現金600,000千元參與認購矽瑪科技股份有限公司(以下簡稱矽瑪)以私募方式辦理之現金增資發行之普通股30,000千股，取得37.50%之股權，及另以現金411,840千元於集中交易市場取得矽瑪13.77%之股權，合計取得矽瑪51.27%之股權，並取得過半之董事席次，因而取得對該公司之控制，並自收購日起將矽瑪及其子公司納入合併個體。矽瑪及其子公司主要從事各類電子零組件製造、電子材料批發、產品設計及國際貿易。合併公司收購矽瑪主係為共同拓展車聯網、醫療、健康器材與AIoT解決方案，協助集團發展上下游關鍵零組件。

(2)取得之可辨認淨資產

民國一〇九年四月一日(收購日)取得矽瑪及其子公司之可辨認資產及承擔之負債之公允價值明細如下：

移轉對價:

現金		\$	1,011,840
加：非控制權益(以可辨認淨資產按非控制權益比例衡量)			807,562
減：取得可辨認資產及承擔負債之公允價值			
現金及約當現金	\$	1,016,057	
透過損益按公允價值衡量之金融資產 - 流動		18	
應收票據及帳款淨額		197,657	
其他應收款		7,472	
存貨		111,483	
其他流動資產		14,264	
透過其他綜合損益按公允價值衡量之金融資產 - 非流動		4,880	
採用權益法之投資		4,140	
不動產、廠房及設備		354,283	
使用權資產		36,011	
無形資產 - 客戶關係		154,526	
無形資產 - 專門技術		124,792	
無形資產—電腦軟體		4,641	
遞延所得稅資產		4,918	
其他非流動資產		14,553	
透過損益按公允價值衡量之金融負債 - 流動		(114)	
合約負債—流動		(4,016)	
應付票據及帳款		(101,289)	
其他應付款		(167,133)	
其他流動負債		(1,603)	
租賃負債		(36,515)	
遞延所得稅負債		(63,502)	
其他非流動負債		(477)	
非控制權益		(17,827)	1,657,219
商譽			<u>\$ 162,183</u>

(3)無形資產

商譽主要係來自對於矽瑪及其子公司之控制溢酬、合併綜效、未來市場發展及員工價值，該等效益因不符合可辨認無形資產之認列條件，故不單獨列於商譽之外，認列之商譽預期無所得稅效果。

上述無形資產 - 客戶關係依經濟效益年限12.75年按直線法平均攤銷；專門技術依經濟效益年限5年按直線法平均攤銷。

(4)經營成果之擬制資訊

自收購日起至民國一〇九年十二月三十一日矽瑪及其子公司之經營成果即併入合併公司之合併綜合損益表，貢獻之營業收入及稅後淨利分別為835,319千元及78,893千元。若假設此項收購日發生於民國一〇九年一月一日，則合併公司民國一〇九年度之擬制性營業收入及稅後淨利將分別為191,896,239千元及6,363,972千元。

3.取得子公司 - 明泰科技股份有限公司及其子公司

(1)取得子公司移轉對價

合併公司於民國一〇九年七月二十三日(收購日)以現金3,092,150千元公開收購取得明泰科技股份有限公司(以下簡稱明泰)19.02%之股權，使合併公司持有明泰之股權由23.84%增加至42.86%，經評估對該公司具有控制，並自收購日起，將明泰及其子公司納入合併個體。明泰及其子公司主要從事研究、開發、設計、製造及銷售寬頻產品、無線網路產品及電腦網路系統設備及其零組件。

合併公司收購明泰主係為儘早掌握5G高速發展之龐大商機，藉由本身擁有的雄厚技術與製造實力，結合明泰在網通設備產業能力，以拓展國內外市場占有率與客戶群，並提升國際競爭力。

(2)取得之可辨認淨資產

民國一〇九年七月二十三日(收購日)取得明泰及其子公司之可辨認資產及承擔之負債之公允價值明細如下：

移轉對價:

現金	\$	3,092,150
加：對被收購者原有權益之公允價值		3,200,885
減：因公開收購取得之應收股利		(45,461)
加：非控制權益(以可辨認淨資產按非控制權益比例衡量)		6,274,387
減：取得可辨認資產及承擔負債之公允價值		
現金及約當現金	\$	5,179,564
透過損益按公允價值衡量之金融資產 - 流動		85,472
應收票據及帳款		5,839,060
存貨		7,529,865
其他金融資產 - 流動		10,874
其他流動資產		887,344
透過其他綜合損益按公允價值衡量之金融資產 - 非流動		206,469
不動產、廠房及設備		4,578,437
使用權資產		1,217,679
遞延所得稅資產		208,561
無形資產 - 商譽		578,901
無形資產 - 專利權		782,741
無形資產 - 商標權		229,755
無形資產 - 客戶關係		392,233
無形資產 - 專門技術		221,870
無形資產 - 電腦軟體		55,412
其他金融資產 - 非流動		159,587
短期借款	(2,899,290)	
透過損益按公允價值衡量之金融負債 - 流動		(9,192)
應付票據及帳款	(6,658,208)	
應付帳款 - 關係人		(3,795)
合約負債		(469,582)
其他應付款	(2,382,643)	
負債準備		(204,261)
應付公司債		(576,724)
租賃負債		(202,240)
遞延所得稅負債		(496,526)
其他非流動負債		(293,960)
非控制權益	(2,986,676)	<u>10,980,727</u>
商譽	\$	<u>1,541,234</u>

合併公司於收購日因再衡量於收購日前已持有明泰23.84%權益之公允價值而認列處分利益計676,978千元，列於「其他利益及損失」項下。

(3)無形資產

商譽主要係來自獲利能力、未來市場發展及員工價值，該等效益因不符合可辨認無形資產之認列條件，故不

單獨列於商譽之外，認列之商譽預期無所得稅效果。

上述無形資產依經濟效益年限按直線法平均攤銷，攤銷年限如下：

專利權，5年；商標權，9.44年；客戶關係，8.44~11.44年；專門技術，6.44年。

(4)經營成果之擬制資訊

自收購日起至民國一〇九年十二月三十一日上述子公司之經營成果即併入合併公司之合併綜合損益表，貢獻之營業收入及稅後淨利分別為16,440,690千元及530,303千元。若假設此項收購日發生於民國一〇九年一月一日，則合併公司民國一〇九年度之擬制性營業收入及稅後淨利將分別為207,431,661千元及6,561,360千元。

4.取得子公司 - 明基生物技術(上海)有限公司

(1)取得子公司移轉對價

合併公司於民國一〇八年十月八日以現金739,789千元取得明基生物技術(上海)有限公司70%之股權，因而取得對該公司之控制。明基生物技術(上海)有限公司主要經營血液透析器之製造及銷售。合併公司藉由投資明基生物技術(上海)有限公司獲得原股東上海坤鑫醫療科技有限公司經驗豐富的血液透析人才團隊，以整合現有透析事業，量產具競爭力之產品並拓展中國市場通路。

(2)取得之可辨認淨資產

合併公司取得上述子公司之可辨認資產及承擔之負債之公允價值明細如下：

移轉對價:

現金	\$	739,789
加：非控制權益(以可辨認淨資產按非控制權益比例衡量)		261,102
減：取得可辨認資產及承擔負債之公允價值		
現金及約當現金		870,340
商譽	\$	<u>130,551</u>

(3)無形資產

商譽主要係來自對於明基生物技術(上海)有限公司之控制溢酬、合併綜效、未來市場發展及員工價值，該等效益因不符合可辨認無形資產之認列條件，故不單獨列於商譽之外，認列之商譽預期無所得稅效果。

(4)經營成果之擬制資訊

自收購日起至民國一〇八年十二月三十一日明基生物技術(上海)有限公司之經營成果即併入合併公司之合併綜合損益表，貢獻之營業收入及稅後淨損分別為0千元及(8,906)千元。若假設此項收購日發生於民國一〇八年一月一日，則合併公司民國一〇八年度之擬制性營業收入及稅後淨利將分別為169,754,115千元及4,409,644千元。

5.取得子公司 - 羅昇企業股份有限公司及其子公司

(1)取得子公司移轉對價

合併子公司友通於民國一〇八年十月一日(收購日)以現金460,000千元參與認購羅昇企業股份有限公司(羅昇)以私募方式辦理之現金增資發行之普通股23,000千股，取得20.49%之股權，並取得過半之董事席次，因而取得對該公司之控制，並自收購日起將羅昇及其子公司納入合併個體。羅昇及其子公司主要從事自動化控制及工業傳動系統等之測試、加工、買賣、維修及機電整合。合併公司收購羅昇主係為結合其工廠自動化渠道優勢，擴大友通嵌入式平台業務在工廠自動化市場份額，並且整合集團於資訊與通信科技產業的投資及實現集團於資訊技術及營運技術 ("IT + OT")數位轉型服務的價值與市場地位。

(2)取得之可辨認淨資產

民國一〇八年十月一日(收購日)取得羅昇及其子公司之可辨認資產及承擔之負債之公允價值明細如下：

移轉對價:

現金	\$	460,000
加：非控制權益(以可辨認淨資產按非控制權益比例衡量)		1,755,291
減：取得可辨認資產及承擔負債之公允價值		
現金及約當現金	\$	842,908
應收票據及帳款淨額		940,613
存貨		644,290

(接次頁)

(承前頁)

其他流動資產	46,079	
其他金融資產 - 流動	83,388	
透過其他綜合損益按公允價值衡量之金融資產 - 非流動	20,214	
不動產、廠房及設備	585,562	
使用權資產	70,689	
無形資產 - 客戶關係	79,208	
遞延所得稅資產	13,143	
其他非流動資產	8,267	
其他金融資產—非流動	16,646	
短期借款	(368,504)	
應付短期票券	(50,000)	
合約負債—流動	(59,542)	
應付票據及帳款	(489,617)	
租賃負債—流動	(19,116)	
其他流動負債	(36,656)	
遞延所得稅負債	(101,154)	
租賃負債—非流動	(18,782)	2,207,636
商譽		<u>\$ 7,655</u>

(3)無形資產

商譽主要係來自對於羅昇及其子公司之控制溢酬、合併綜效、未來市場發展及員工價值，該等效益因不符合可辨認無形資產之認列條件，故不單獨列於商譽之外，認列之商譽預期無所得稅效果。

無形資產 - 客戶關係依經濟效益年限11年按直線法平均攤銷。

(4)經營成果之擬制資訊

自收購日起至民國一〇八年十二月三十一日羅昇及其子公司之經營成果即併入合併公司之合併綜合損益表，貢獻之營業收入及稅後淨損分別為672,743千元及(41,789)千元。若假設此項收購日發生於民國一〇八年一月一日，則合併公司民國一〇八年度之擬制性營業收入及稅後淨利將分別為171,997,127千元及4,377,616千元。

6.取得子公司 - 聚碩科技股份有限公司及其子公司

(1)取得子公司移轉對價

合併公司於民國一〇八年八月十五日以現金1,815,000千元取得聚碩科技股份有限公司(以下簡稱聚碩)35.04%之股權以及過半數之董事席次，因而取得對該公司之控制，故自收購日起將聚碩納入合併個體。聚碩主要經營通訊及網際網路軟硬體設備、工作站暨伺服器、工具整合應用軟體等產品。合併公司收購聚碩主係為跨入網路與系統整合方案市場及掌握雲端運算、人工智能、物聯網之整合商機。

(2)取得之可辨認淨資產

民國一〇八年八月十五日(收購日)取得聚碩之可辨認資產及承擔之負債之公允價值明細如下：

移轉對價:

現金		\$ 1,815,000
加：非控制權益(以可辨認淨資產按非控制權益比例衡量)		3,113,913
減：取得可辨認資產及承擔負債之公允價值		
現金及約當現金	\$ 1,983,472	
透過損益按公允價值衡量之金融資產—流動	126,870	
應收票據及帳款	2,387,056	
存貨	3,083,928	
其他流動資產	192,108	
透過損益按公允價值衡量之金融資產—非流動	105,342	
採用權益法之投資	2,712	
不動產、廠房及設備	1,789,025	
使用權資產	197,724	
遞延所得稅資產	48,609	

(接次頁)

(承前頁)

其他非流動資產	89,685	
短期借款	(1,305,000)	
應付短期票券	(80,000)	
合約負債—流動	(838,853)	
應付票據及帳款	(1,661,410)	
其他應付款	(361,499)	
其他流動負債	(45,108)	
一年內到期之長期借款	(16,216)	
租賃負債—流動	(25,606)	
長期借款	(316,756)	
租賃負債—非流動	(172,606)	
遞延所得稅負債	(67,051)	
其他非流動負債	(66,961)	
非控制權益	(255,880)	4,793,585
商譽		<u>\$ 135,328</u>

(3)無形資產

商譽主要係來自對於聚碩及其子公司之獲利能力、未來市場發展及員工價值，該等效益因不符合可辨認無形資產之認列條件，故不單獨列於商譽之外，認列之商譽預期無所得稅效果。

(4)經營成果之擬制資訊

自收購日起至民國一〇八年十二月三十一日聚碩及其子公司之經營成果即併入合併公司之合併綜合損益表，貢獻之營業收入及稅後淨利分別為4,561,486千元及162,544千元。若假設此項收購日發生於民國一〇八年一月一日，則合併公司民國一〇八年度之擬制性營業收入及稅後淨利將分別為177,499,629千元及4,661,931千元。

7.取得子公司 - 勝品電通股份有限公司及其子公司

(1)取得子公司移轉對價

合併公司於民國一〇八年八月十五日以現金351,665千元取得勝品電通股份有限公司(以下簡稱勝品)32.99%之股權以及過半數之董事席次，因而取得對該公司之控制，故自收購日起將勝品納入合併個體。勝品主要經營安全監視器之製造與銷售業務。合併公司收購勝品主係為優化現有事業，並擴大策略聯盟之營運規模。

(2)取得之可辨認淨資產

民國一〇八年八月十五日(收購日)取得勝品之可辨認資產及承擔之負債之公允價值明細如下：

項 目	金 額
現金及約當現金	\$ 561,124
透過損益按公允價值衡量之金融資產—流動	251
應收票據及帳款	344,216
存貨	226,020
其他流動資產	31,436
不動產、廠房及設備	877,791
使用權資產	3,189
投資性不動產淨額	128,849
無形資產 - 其他	5,150
遞延所得稅資產	8,418
其他非流動資產	200
短期借款	(335,933)
應付票據及帳款	(237,592)
其他應付款	(70,475)
其他流動負債	(37,185)
一年內到期之長期借款	(28,986)
長期借款	(311,585)
租賃負債—非流動	(2,301)

(接次頁)

(承前頁)

項 目	金 額
負債準備—非流動	(1,381)
其他非流動負債	(24,704)
非控制權益	(12,834)
可辨認淨資產之公允價值	<u>\$ 1,123,668</u>

(3) 廉價購買利益

因收購認列之廉價購買利益如下：

移轉對價—現金	\$ 351,665
加：非控制權益(以可辨認淨資產按非控制權益比例衡量)	752,970
減：取得可辨認資產及承擔負債之公允價值	(1,123,668)
廉價購買利益	<u>\$ (19,033)</u>

(4) 經營成果之擬制資訊

自收購日起至民國一〇八年十二月三十一日勝品及其子公司之經營成果即併入合併公司之合併綜合損益表。貢獻之營業收入及稅後淨利分別為529,787千元及22,614千元。若假設此項收購日發生於民國一〇八年一月一日，則合併公司民國一〇八年度之擬制性營業收入及稅後淨利將分別為170,523,735千元及4,448,788千元。

8. 取得子公司 - 其陽科技股份有限公司及其子公司

(1) 取得子公司移轉對價

合併子公司友通於民國一〇八年三月四日(收購日)以現金555,000千元取得其陽科技股份有限公司(其陽)51.26%之股權，因而取得對該公司之控制，並自收購日起將其陽及其子公司納入合併個體。其陽及其子公司主要從事工業電腦主機板及相關產品之設計、製造與銷售。合併公司收購其陽主係為跨入網通資安市場及合雙方資源以掌握未來網通資安市場發展機會。

(2) 取得之可辨認淨資產

民國一〇八年三月四日(收購日)取得其陽及其子公司之可辨認資產及承擔之負債之公允價值明細如下：

項 目	金 額
現金及約當現金	\$ 606,453
應收票據及帳款淨額	225,484
存貨	368,758
其他流動資產	26,414
不動產、廠房及設備	435,295
使用權資產	43,780
無形資產 - 客戶關係	50,285
無形資產—電腦軟體	342
遞延所得稅資產	25,573
其他非流動資產	4,424
其他金融資產 - 非流動	5,767
短期借款	(140,000)
合約負債—流動	(10,686)
應付票據及帳款	(257,188)
租賃負債—流動	(22,506)
一年內到期之長期借款	(14,000)
其他流動負債	(2,391)
租賃負債—非流動	(24,295)
遞延所得稅負債	(10,116)
長期借款	(218,500)
可辨認淨資產之公允價值	<u>\$ 1,092,893</u>

(3) 廉價購買利益

因收購認列之廉價購買利益如下：

移轉對價—現金	\$	555,000
加：非控制權益(以可辨認淨資產按非控制權益比例衡量)		532,676
減：取得可辨認資產及承擔負債之公允價值		<u>(1,092,893)</u>
廉價購買利益	\$	<u>(5,217)</u>

(4) 無形資產

上述客戶關係依經濟效益期間係按4年採直線法平均攤銷。

(5) 經營成果之擬制資訊

自收購日起至民國一〇八年十二月三十一日其陽及其子公司之經營成果即併入合併公司之合併綜合損益表，貢獻之營業收入及稅後淨利分別為1,342,676千元及51,785千元。若假設此項收購日發生於民國一〇八年一月一日，則合併公司民國一〇八年之擬制性營業收入及稅後淨利將分別為169,964,241千元及4,421,197千元。

9. 對子公司所有權權益變動，未導致喪失控制

合併公司於民國一〇九年五月間以現金20,005千元增加取得明基透析之股權，使得合併公司對明基透析之權益增加至100%。

達利及達利貳於民國一〇九年度以現金1,761千元及達利於民國一〇八年十月至十二月間以現金5,851千元增加取得勝品之股權，使得合併公司對勝品之權益增加至33.56%。

達利及達利貳於民國一〇九年度以現金52,430千元及達利於民國一〇八年十月至十二月間以現金35,884千元增加取得眾福之股權，使得合併公司對眾福之權益增加至38.35%。

友通於民國一〇九年度以現金163,099千元及民國一〇八年十月至十二月間以現金170,623千元增加取得羅昇之股權，使得合併公司對羅昇之權益增加至18.49%。

友通於民國一〇九年度以現金1,464千元增加取得其陽之股權，使得合併公司對其陽之權益增加至28.01%。

合併公司於民國一〇九年八月至十二月間以現金2,722,857千元增加取得明泰之股權，使得合併公司對明泰之權益增加至59.87%。

合併公司於民國一〇九年度以現金189,967千元增加取得互動國際之股權，使得合併公司對互動國際之權益增加至20.59%。

合併公司於民國一〇九年度以現金39,672千元增加取得醫強之股權，使得合併公司對醫強之權益增加至66.57%。

合併公司於民國一〇九年十一月至十二月以現金41,733千元增加取得啟迪國際及聚上雲整合股份有限公司之股權，使得合併公司對啟迪國際及聚上雲之權益分別增加至27.84%及33.29%。

凱圖於民國一〇九年九月辦理現金增資，合併公司參與認購，使得合併公司對凱圖之權益增加至40%。

明基於民國一〇八年十月以現金8,561千元增加取得時運之股權，使得合併公司對時運之權益增加至100%。

聚碩於民國一〇八年九月以現金50,062千元取得敦新科技部份股權，另民國一〇八年九月敦新科技辦理之增資，聚碩未參與認購，截至民國一〇八年十二月三十一日止，合併公司持有敦新科技之權益為14.55%。

明基材料於民國一〇八年第二季以現金38,889千元增加取得聯和醫材之股權，另於民國一〇八年五月六日經董事會決議，為整合集團資源以提升營運效率，以民國一〇八年六月十七日為基準日，依企業併購法第三十條規定，由明基材料以每股現金14元為對價，收購合併子公司聯和醫材剩餘股權(截至民國一〇八年十二月三十一日止，已支付現金20,725千元，尚餘1,670千元列於其他應付款項下)，經此股份轉換後，使得合併公司持有聯和醫材之權益增加至43.56%。

Darly於民國一〇八年五月以現金77,734千元處分BBHC普通股1,640千股，惟未導致喪失控制力，其處分價款與BBHC股權帳面價值之差額認列為資本公積。

合併公司對子公司所有權權益變動對歸屬於母公司業主權益之影響如下：

	109 年度	108 年度
資本公積 - 認列對子公司所有權權益之變動數	\$ (47,428)	3,235
資本公積 - 實際取得或處分子公司股權價格與帳面價值之差額	(168,911)	10,242
保留盈餘	(732,682)	-
	<u>\$ (949,021)</u>	<u>13,477</u>

10. 喪失對子公司之控制

原合併子公司南京銀廈於民國一〇八年三月辦理現金增資，為引進策略夥伴推展養老相關事業，合併公司放棄認購，使得合併公司持有南京銀廈之股權比例下降至30%，因而喪失控制，故將其剩餘30%之股權按公允價值459,386千元衡量產生處分投資利益289,667千元。另，為確保南京銀廈未來能朝向養老產業發展，於此項增資後持有南京銀廈70%股權之他方股東(以下稱他方股東)將提供人民幣三億元之保證金給南京明基醫院有限公司做為保證金，以保證南京銀廈之開發方向及進度(增資完成後五年內完成南京銀廈養老項目至少80%之開發任務)能依雙方協議進行，在五年內若他方股東能依約達到要求的約定進度，南京明基醫院有限公司應在開發達到約定進度後無息退還保證金。若他方股東未能依約開發或開發未在五年內達到進度要求，前述保證金將歸南京明基醫院有限公司所有，不再退還。南京明基醫院於民國一〇八年五月已收到他方股東匯入之人民幣三億元保證金，列於其他非流動負債項下。

南京銀廈於除列日之資產與負債之帳面金額明細如下：

現金及約當現金	\$	741
不動產、廠房及設備		244,928
使用權資產		169,719
其他應付款		(245,669)
先前子公司淨資產之帳面金額	\$	<u>169,719</u>

11. 具重大非控制權益之子公司

子公司之非控制權益對合併公司具重大性者如下：

子公司名稱	主要營業場所/ 公司註冊之國家	非控制權益之所有權 權益及表決權之比例	
		109.12.31	108.12.31
明基材料	台灣	56.44%	56.44%
BBHC	開曼群島	29.95%	29.95%
友通	台灣	44.91%	44.91%
聚碩	台灣	64.96%	64.96%
明泰	台灣	40.13%	-

上述子公司之彙總性財務資訊如下，該等財務資訊係依據金管會認可之國際財務報導準則所編製，並已反映合併公司於收購日所作之公允價值調整，且該等財務資訊係合併公司內部之交易尚未銷除前之金額：

(1) 明基材料之彙總性財務資訊：

	109.12.31	108.12.31
流動資產	\$ 5,552,093	4,572,402
非流動資產	5,507,358	5,755,519
流動負債	(4,970,859)	(3,977,707)
非流動負債	(1,765,817)	(2,219,246)
淨資產	<u>\$ 4,322,775</u>	<u>4,130,968</u>
非控制權益期末帳面金額	<u>\$ 2,439,936</u>	<u>2,331,673</u>
	109 年度	108 年度
營業收入	<u>\$ 15,049,948</u>	<u>13,942,969</u>
本期淨利	395,973	256,740
其他綜合損益	(49,638)	(39,087)
綜合損益總額	<u>346,335</u>	<u>217,653</u>
歸屬於非控制權益之本期淨利	<u>\$ 223,494</u>	<u>144,737</u>
歸屬於非控制權益之綜合損益總額	<u>\$ 195,477</u>	<u>122,713</u>
	109 年度	108 年度
營業活動現金流量	\$ 1,103,302	1,131,775
投資活動現金流量	(662,230)	(718,148)
籌資活動現金流量	(522,306)	(402,348)
匯率變動之影響	33,223	15,962

(接次頁)

(承前頁)

	109 年度	108 年度
現金及約當現金增加(減少)數	\$ (48,011)	27,241
支付予非控制權益之股利	\$ 90,493	108,591

(2)BBHC之彙總性財務資訊：

	109.12.31	108.12.31
流動資產	\$ 2,399,340	2,053,670
非流動資產	8,055,836	7,853,118
流動負債	(3,952,233)	(3,076,371)
非流動負債	(2,607,564)	(3,028,298)
淨資產	\$ 3,895,379	3,802,119
非控制權益期末帳面金額	\$ 1,184,330	1,150,500

	109 年度	108 年度
營業收入	\$ 7,585,912	7,974,083
本期淨利	\$ 100,321	575,152
其他綜合損益	214,055	(68,162)
綜合損益總額	\$ 314,376	506,990
歸屬於非控制權益之本期淨利	\$ 30,046	170,275
歸屬於非控制權益之綜合損益總額	\$ 24,449	125,724

	109 度	108 度
營業活動現金流量	\$ (35,676)	1,037,534
投資活動現金流量	(349,794)	(349,917)
籌資活動現金流量	86,611	(657,982)
匯率變動之影響	(7,114)	247
現金及約當現金增加(減少)數	\$ (305,973)	29,882
支付予非控制權益之股利	\$ -	-

(3)友通之彙總性財務資訊：

	109.12.31	108.12.31
流動資產	\$ 5,546,713	6,017,867
非流動資產	5,554,031	5,606,163
流動負債	(2,771,923)	(3,029,053)
非流動負債	(536,101)	(512,191)
淨資產	\$ 7,792,720	8,082,786
非控制權益期末帳面金額	\$ 3,992,047	4,081,632

	109 年度	108 年度
營業收入	\$ 8,349,522	7,031,784
本期淨利	330,651	478,078
其他綜合損益	(27,971)	(8,548)
綜合損益總額	\$ 302,680	469,530
歸屬於非控制權益之本期淨利	\$ 186,394	211,408
歸屬於非控制權益之綜合損益總額	\$ 171,059	204,364

	109 度	108 度
營業活動現金流量	\$ 502,634	1,603,948
投資活動現金流量	29,916	427,231
籌資活動現金流量	(634,275)	(974,581)
匯率變動之影響	(21,373)	(24,724)
現金及約當現金增加(減少)數	\$ (123,098)	1,031,874
支付予非控制權益之股利	\$ 257,050	271,445

(4) 聚碩之彙總性財務資訊：

	<u>109.12.31</u>	<u>108.12.31</u>
流動資產	\$ 6,541,097	6,436,838
非流動資產	2,507,804	2,346,931
流動負債	(3,146,894)	(2,784,583)
非流動負債	(576,073)	(605,338)
淨資產	<u>\$ 5,325,934</u>	<u>5,393,848</u>
非控制權益期末帳面金額	<u>\$ 3,468,194</u>	<u>3,528,119</u>

	<u>109 年度</u>	<u>108.8.15 ~ 108.12.31</u>
營業收入	<u>\$ 13,512,521</u>	<u>4,561,486</u>
本期淨利	\$ 568,895	159,843
其他綜合損益	-	-
綜合損益總額	<u>\$ 568,895</u>	<u>159,843</u>
歸屬於非控制權益之本期淨利	<u>\$ 379,046</u>	<u>94,515</u>
歸屬於非控制權益之綜合損益總額	<u>\$ 379,046</u>	<u>94,515</u>

	<u>109 年度</u>	<u>108.8.15 ~ 108.12.31</u>
營業活動現金流量	\$ 605,078	42,286
投資活動現金流量	(274,063)	(10,035)
籌資活動現金流量	(295,578)	(1,320,421)
現金及約當現金增加(減少)數	<u>\$ 35,437</u>	<u>(1,288,170)</u>
支付予非控制權益之股利	<u>\$ 367,072</u>	<u>-</u>

(5) 明泰之彙總性財務資訊：

	<u>109.12.31</u>
流動資產	\$ 20,706,337
非流動資產	9,951,500
流動負債	(13,715,201)
非流動負債	(952,481)
淨資產	<u>\$ 15,990,155</u>
非控制權益期末帳面金額	<u>\$ 7,628,139</u>

	<u>109.7.23 ~ 109.12.31</u>
營業收入	<u>\$ 16,440,690</u>
本期淨利	\$ 465,742
其他綜合損益	187,329
綜合損益總額	<u>\$ 653,071</u>
歸屬於非控制權益之本期淨利	<u>\$ 289,404</u>
歸屬於非控制權益之綜合損益總額	<u>\$ 379,326</u>

	<u>109.7.23 ~ 109.12.31</u>
營業活動現金流量	\$ 266,552
投資活動現金流量	(1,200,866)
籌資活動現金流量	403,874
現金及約當現金減少數	<u>\$ (530,440)</u>
支付予非控制權益之股利	<u>\$ -</u>

(十)不動產、廠房及設備

	土 地	房屋及建築	機器設備	辦公及 其他設備	未完工程 及待驗設備	總 計
成本：						
民國 109 年 1 月 1 日餘額	\$ 5,682,857	21,306,465	15,914,940	4,615,020	345,142	47,864,424
增添	6,586	1,040,122	1,467,671	1,101,214	1,101,703	4,717,296
企業併購取得	988,074	4,456,724	2,806,125	1,183,627	561,539	9,996,089
處分	-	(24,344)	(871,120)	(225,892)	-	(1,121,356)
重分類至待出售非流動資產	(163,057)	(307,511)	-	(13,574)	-	(484,142)
重分類至投資性不動產	(9,763)	(3,976)	-	-	-	(13,739)
其他重分類及匯率變動之影響	(66,809)	298,906	107,681	(816,091)	(898,749)	(1,375,062)
民國 109 年 12 月 31 日餘額	\$ 6,437,888	26,766,386	19,425,297	5,844,304	1,109,635	59,583,510
民國 108 年 1 月 1 日餘額	\$ 3,684,024	20,334,023	14,638,057	4,078,467	334,132	43,068,703
增添	28	196,842	1,167,701	1,030,977	106,457	2,502,005
企業併購取得	2,003,787	1,375,722	253,066	283,483	226,300	4,142,358
處分	-	(45,459)	(398,623)	(140,430)	-	(584,512)
除列子公司影響數	-	-	-	-	(244,928)	(244,928)
重分類至待出售非流動資產	(3,687)	(1,224)	-	-	-	(4,911)
重分類至投資性不動產	-	(96,976)	-	-	-	(96,976)
其他重分類及匯率變動之影響	(1,295)	(456,463)	254,739	(637,477)	(76,819)	(917,315)
民國 108 年 12 月 31 日餘額	\$ 5,682,857	21,306,465	15,914,940	4,615,020	345,142	47,864,424
累計折舊及減損損失：						
民國 109 年 1 月 1 日餘額	\$ -	9,586,415	11,229,958	3,132,073	-	23,948,446
折舊	-	833,809	1,260,998	442,557	-	2,537,364
企業併購取得	-	1,917,784	1,985,724	605,491	-	4,508,999
處分	-	(24,042)	(750,357)	(209,139)	-	(983,538)
重分類至待出售非流動資產	-	(351,287)	-	(4,259)	-	(355,546)
重分類至投資性不動產	-	(709)	-	-	-	(709)
其他重分類及匯率變動之影響	-	(87,525)	(164,432)	(7,777)	-	(259,734)
民國 109 年 12 月 31 日餘額	\$ -	11,874,445	13,561,891	3,958,946	-	29,395,282
民國 108 年 1 月 1 日餘額	\$ -	8,840,198	10,413,357	2,802,110	-	22,055,665
折舊	-	755,080	1,114,397	367,282	-	2,236,759
企業併購取得	-	248,301	190,195	176,189	-	614,685
處分	-	(43,593)	(368,104)	(129,322)	-	(541,019)
重分類至待出售非流動資產	-	(689)	-	-	-	(689)
重分類至投資性不動產	-	(16,101)	-	-	-	(16,101)
其他重分類及匯率變動之影響	-	(196,781)	(119,887)	(84,186)	-	(400,854)
民國 108 年 12 月 31 日餘額	\$ -	9,586,415	11,229,958	3,132,073	-	23,948,446
帳面價值：						
民國 109 年 12 月 31 日	\$ 6,437,888	14,891,941	5,863,406	1,885,358	1,109,635	30,188,228
民國 108 年 12 月 31 日	\$ 5,682,857	11,720,050	4,684,982	1,482,947	345,142	23,915,978

1. 合併公司以前年度以成本 104,324 千元取得位於宜蘭之土地一批，依現行法令規定，尚無法以合併公司名義登記，惟合併公司已持有土地所有權狀及與所有權狀上登記之所有權人簽訂協議書，約定該等土地一切權益及義務均屬合併公司所有，作為保全措施。

2. 擔 保

不動產、廠房及設備提供作為長期借款之擔保情形，請詳附註八。

(十一)使用權資產

	土 地	房 屋 及 建 築	運 輸 設 備	總 計
使用權資產成本：				
民國 109 年 1 月 1 日餘額	\$ 2,285,678	2,973,814	36,861	5,296,353
增添	-	235,732	9,954	245,686
企業併購取得	1,282,610	151,056	9,555	1,443,221
重分類至待出售非流動資產	-	(40,501)	-	(40,501)
重分類至投資性不動產	-	(403,147)	-	(403,147)
處分	-	(166,344)	(7,635)	(173,979)
自其他非流動資產重分類	598,198	-	-	598,198
重分類及匯率變動之影響	(78,659)	(31,147)	(10,964)	(120,770)
民國 109 年 12 月 31 日餘額	\$ 4,087,827	2,719,463	37,771	6,845,061
民國 108 年 1 月 1 日餘額	\$ 2,517,306	2,466,762	24,323	5,008,391
增添	-	176,935	10,957	187,892
企業併購取得	17,558	361,364	1,495	380,417
除列子公司影響數	(237,924)	-	-	(237,924)
處分	-	(5,631)	-	(5,631)
重分類及匯率變動影響數	(11,262)	(25,616)	86	(36,792)
民國 108 年 12 月 31 日餘額	\$ 2,285,678	2,973,814	36,861	5,296,353
使用權資產之累計折舊：				
民國 109 年 1 月 1 日餘額	\$ 723,385	1,050,396	20,036	1,793,817
折舊	65,471	412,819	11,441	489,731
企業併購取得	69,607	69,312	2,318	141,237
重分類至待出售非流動資產	-	(6,871)	-	(6,871)
重分類至投資性不動產	-	(99,162)	-	(99,162)
處分	-	(166,344)	(7,635)	(173,979)
重分類及匯率變動影響數	(44,066)	43,883	(6,085)	(6,268)
民國 109 年 12 月 31 日餘額	\$ 814,397	1,304,033	20,075	2,138,505
民國 108 年 1 月 1 日餘額	\$ 770,268	605,733	10,950	1,386,951
折舊	46,364	407,370	9,718	463,452
企業併購取得	-	77,699	546	78,245
除列子公司影響數	(68,205)	-	-	(68,205)
處分	-	(5,631)	-	(5,631)
匯率變動影響數	(25,042)	(34,775)	(1,178)	(60,995)
民國 108 年 12 月 31 日餘額	\$ 723,385	1,050,396	20,036	1,793,817
帳面價值：				
民國 109 年 12 月 31 日	\$ 3,273,430	1,415,430	17,696	4,706,556
民國 108 年 12 月 31 日	\$ 1,562,293	1,923,418	16,825	3,502,536

(十二)投資性不動產

	房 屋 及 建 築	土 地 使 用 權	總 計
成本：			
民國 109 年 1 月 1 日餘額	\$ 3,805,911	795,078	4,600,989
增添	6,148	-	6,148
自不動產、廠房及設備轉入	3,976	9,763	13,739
自使用權資產轉入	403,147	-	403,147
處分	(1,700)	-	(1,700)
匯率變動之影響	18,875	(474)	18,401
民國 109 年 12 月 31 日餘額	\$ 4,236,357	804,367	5,040,724

(接次頁)

(承前頁)

	房屋及建築	土地使用權	總計
民國 108 年 1 月 1 日餘額	\$ 3,694,434	-	3,694,434
追溯適用 IFRS 16 之影響數	-	823,712	823,712
企業併購取得	147,918	-	147,918
增添	98	-	98
自不動產、廠房及設備轉入	96,976	-	96,976
匯率變動之影響	(133,515)	(28,634)	(162,149)
民國 108 年 12 月 31 日餘額	<u>\$ 3,805,911</u>	<u>795,078</u>	<u>4,600,989</u>
累計折舊：			
民國 109 年 1 月 1 日餘額	\$ 991,741	205,136	1,196,877
折舊	189,113	15,751	204,864
自不動產、廠房及設備轉入	709	-	709
自使用權資產轉入	99,162	-	99,162
處分	(1,700)	-	(1,700)
匯率變動之影響	(20,748)	530	(20,218)
民國 109 年 12 月 31 日餘額	<u>\$ 1,258,277</u>	<u>221,417</u>	<u>1,479,694</u>
民國 108 年 1 月 1 日餘額	\$ 859,959	-	859,959
追溯適用 IFRS 16 之影響數	-	196,088	196,088
折舊	132,821	16,564	149,385
企業併購取得	19,069	-	19,069
自不動產、廠房及設備轉入	16,101	-	16,101
匯率變動之影響	(36,209)	(7,516)	(43,725)
民國 108 年 12 月 31 日餘額	<u>\$ 991,741</u>	<u>205,136</u>	<u>1,196,877</u>
帳面金額：			
民國 109 年 12 月 31 日	<u>\$ 2,978,080</u>	<u>582,950</u>	<u>3,561,030</u>
民國 108 年 12 月 31 日	<u>\$ 2,814,170</u>	<u>589,942</u>	<u>3,404,112</u>
公允價值：			
民國 109 年 12 月 31 日			<u>\$ 13,783,071</u>
民國 108 年 12 月 31 日			<u>\$ 13,170,095</u>

投資性不動產係出租予他人之商用辦公大樓及部分廠區規劃做為出租之用。投資性不動產之公允價值係由管理階層參考同區域類似不動產交易價格之市場證據為基礎估價，或考量該辦公室轉租預期可收取租金之現金流量的折現值為估計基礎。其公允價值評價技術所使用之輸入值係屬第三等級。

合併公司之投資性不動產提供作質押擔保之情形，請詳附註八。

(十三)無形資產

	商譽	外購軟體	專利權	商標權	客戶關係	其他	總計
成本：							
民國 109 年 1 月 1 日餘額	\$ 2,980,359	597,622	73,732	1,203,307	1,370,023	183,013	6,408,056
單獨取得	-	180,975	-	-	-	51,502	232,477
企業併購取得	2,359,134	246,322	783,055	303,164	607,208	470,266	4,769,149
本期處分	-	(13,108)	-	-	-	(33,216)	(46,324)
重分類及匯率變動影響數	(58,197)	9,000	(2,917)	(282)	79,406	(25,466)	1,544
民國 109 年 12 月 31 日餘額	<u>\$ 5,281,296</u>	<u>1,020,811</u>	<u>853,870</u>	<u>1,506,189</u>	<u>2,056,637</u>	<u>646,099</u>	<u>11,364,902</u>
民國 108 年 1 月 1 日餘額	\$ 2,663,300	503,650	55,745	1,203,347	1,316,190	170,196	5,912,428
單獨取得	-	101,671	-	1,328	-	18,415	121,414
企業併購取得	324,383	9,088	19,000	-	50,285	13,028	415,784
本期處分	-	(5,946)	-	-	-	(7,178)	(13,124)
重分類及匯率變動影響數	(7,324)	(10,841)	(1,013)	(1,368)	3,548	(11,448)	(28,446)
民國 108 年 12 月 31 日餘額	<u>\$ 2,980,359</u>	<u>597,622</u>	<u>73,732</u>	<u>1,203,307</u>	<u>1,370,023</u>	<u>183,013</u>	<u>6,408,056</u>

(接次頁)

(承前頁)

	商譽	外購軟體	專利權	商標權	客戶關係	其他	總計
累計攤銷及減損損失：							
民國 109 年 1 月 1 日餘額	\$ 3,792	489,590	52,602	307,805	349,384	135,772	1,338,945
本期攤銷	-	139,117	72,797	136,696	195,927	76,432	620,969
本期處分	-	(13,108)	-	-	-	(33,216)	(46,324)
本期減損	6,585	-	-	-	-	-	6,585
企業併購取得	-	184,348	314	13,409	25,728	122,369	346,168
重分類及匯率變動影響數	(233)	2,783	(1,997)	(48)	1,239	(22,080)	(20,336)
民國 109 年 12 月 31 日餘額	<u>\$ 10,144</u>	<u>802,730</u>	<u>123,716</u>	<u>457,862</u>	<u>572,278</u>	<u>279,277</u>	<u>2,246,007</u>
民國 108 年 1 月 1 日餘額	\$ 3,791	407,700	26,324	184,658	185,556	109,736	917,765
本期攤銷	-	96,536	7,904	123,931	162,052	31,702	422,125
企業併購取得	-	8,746	19,000	-	-	7,878	35,624
本期處分	-	(5,946)	-	-	-	(1,928)	(7,874)
重分類及匯率變動影響數	1	(17,446)	(626)	(784)	1,776	(11,616)	(28,695)
民國 108 年 12 月 31 日餘額	<u>\$ 3,792</u>	<u>489,590</u>	<u>52,602</u>	<u>307,805</u>	<u>349,384</u>	<u>135,772</u>	<u>1,338,945</u>
帳面價值：							
民國 109 年 12 月 31 日	<u>\$ 5,271,152</u>	<u>218,081</u>	<u>730,154</u>	<u>1,048,327</u>	<u>1,484,359</u>	<u>366,822</u>	<u>9,118,895</u>
民國 108 年 12 月 31 日	<u>\$ 2,976,567</u>	<u>108,032</u>	<u>21,130</u>	<u>895,502</u>	<u>1,020,639</u>	<u>47,241</u>	<u>5,069,111</u>

1. 攤銷費用

無形資產攤銷費用分別列報於合併綜合損益表之下列項目：

	109 年度	108 年度
營業成本	<u>\$ 74,139</u>	<u>70,203</u>
營業費用	<u>\$ 546,830</u>	<u>351,922</u>

2. 商譽之減損測試

截至民國一〇九年及一〇八年十二月三十一日，有關併購產生之商譽係分攤至下列預期因合併綜效而受益之現金產生單位(或現金產生單位群組)：

	109.12.31	108.12.31
明泰(包含仲琦及互動)	\$ 2,120,135	-
友通	1,622,575	1,670,735
拍檔	924,757	941,147
其他受攤非重大商譽之現金產生單位	603,685	364,685
	<u>\$ 5,271,152</u>	<u>2,976,567</u>

上述現金產生單位(或現金產生單位群組)均係管理階層監管含商譽資產之投資報酬下之最小層級單位。根據合併公司執行各該現金產生單位之商譽減損測試結果，截至民國一〇九年及一〇八年十二月三十一日之可回收金額高於其帳面價值，故無須認列減損損失。前述執行減損測試之現金產生單位之可回收金額係依據使用價值所決定，其中與明泰、友通及拍檔相關之關鍵假設如下：

	109.12.31	108.12.31
明泰(包含仲琦及互動)：		
營業收入成長率	4%~15%	
折現率	16.98%	
友通：		
營業收入成長率	16%~24%	10%~53%
折現率	17.17%	16.58%

	109.12.31	108.12.31
拍檔：		
營業收入成長率	-5%~6%	6%~8%
折現率	13.92%	15.38%

(1)所使用之未來現金流量估計係管理階層依據未來之營運規劃所預估之五年期財務預算，超過五年之現金流量採用年成長率1.5~3.74%予以推算。

(2)決定使用價值之折現率係以加權平均資金成本為估計基礎。

(十四)短期借款

1.合併公司短期借款之明細如下：

	109.12.31	108.12.31
無擔保銀行借款	\$ 20,847,734	19,199,407
擔保銀行借款	284,196	571,397
信用狀借款	-	131,266
	<u>\$ 21,131,930</u>	<u>19,902,070</u>
尚未使用額度	<u>\$ 56,994,411</u>	<u>39,259,678</u>
利率區間	<u>0.18%~4.2%</u>	<u>0.40%~6.09%</u>

2.合併公司以資產設定抵押供銀行借款之擔保情形請詳附註八。

(十五)長期借款

	109.12.31	108.12.31
無擔保銀行借款	\$ 17,840,802	11,070,585
擔保銀行借款	5,062,533	6,004,225
減：一年內到期部分	(536,537)	(400,143)
合計	<u>\$ 22,366,798</u>	<u>16,674,667</u>
尚未使用額度	<u>\$ 19,213,412</u>	<u>12,402,874</u>
利率區間	<u>1.05%~4.60%</u>	<u>0.55%~4.90%</u>
到期年度	<u>110~129</u>	<u>109~129</u>

1.銀行借款之擔保品

合併公司以資產設定抵押供銀行借款之擔保情形請詳附註八。

2.政府低利貸款

合併公司於民國一〇九年初依據「歡迎台商回台投資專案貸款要點」取得銀行低利貸款，實際還款優惠利率為0.63%~0.8128%。截至民國一〇九年十二月三十一日止，實際動撥計2,660,917千元，按市場利率1.05%~1.30%設算該借款之公允價值2,616,887千元，其差額44,030千元則視為政府補助款並認列為遞延收入。於民國一〇九年度，前述遞延收入轉列「其他收入」金額計7,016千元。

3.借款合同之遵循情形

依本公司及合併子公司QLLB與貸款銀行之借款合同規定，本公司應於借款存續期間內，每上半年度及年度終了提出合併財務報告並維持雙方約定之財務指標。若財務指標不符合約定標準，應於一定期間內調整之。於該調整期間財務指標符合約定，即不視為違約。另合併公司亦提供設質股票予部分聯貸案管理銀行且該股票市價總額須維持一定之比率。

另依合併子公司明基材料與貸款銀行之借款合同規定，明基材料於借款存續期間內，應依會計師查核簽證之年度合併財務報告計算並維持約定之流動比率、負債比率及最低有形淨值等財務比率。若前述財務比率未達約定標準，依據聯貸借款合同規定，明基材料得提出豁免申請書及改善方案予管理銀行，經多數聯貸銀行決議，是否同意豁免該等違反財務比率之規定，在多數聯貸銀行做成決議前，不視為違約情事。

本公司、QLLB及明基材料民國一〇九年度及一〇八年度財務指標符合與貸款銀行借款合約中約定指標。

(十六)應付公司債

合併子公司互動國際發行無擔保轉換公司債資訊如下：

	109.12.31
發行轉換公司債總金額	\$ 600,000
應付公司債折價尚未攤銷餘額	(17,393)
累積轉換金額	(56,100)
一年內到期之應付公司債	<u>\$ 526,507</u>
嵌入式衍生工具-買回權及賣回權(列報於透過損益按公允價值衡量之金融資產)	<u>\$ 543</u>

子公司互動國際為因應未來營運需求，購置辦公大樓及倉儲設備，經金管會於民國一〇八年十一月六日核准發行上述無擔保可轉換公司債，其發行條件如下：

發行總額	6 億元整
發行日	108.11.22
票面利率	0%
發行期間	108.11.22~111.11.22
償還方式	除轉換為互動國際普通股，或行使賣回權，或互動國際提前贖回，或互動國際由證券商營業處所買回註銷者外，互動國際於本轉換公司債到期時依債券面額以現金一次償還。
贖回方式	1.發行後屆滿三個月之翌日起至到期日前四十日止，互動國際普通股收盤價連續三十個營業日超過當時轉換價格達百分之三十時，互動國際得按債券面額以現金收回流通在外債券。 2.發行後屆滿三個月之翌日起至到期日前四十日止，本債券流通在外餘額低於新台幣陸仟萬元時，互動國際得按債券面額以現金收回流通在外債券。
債權人請求買回辦法	發行滿二年之前四十日內，債券持有人得要求互動國際依債券面額加計利息補償金以現金贖回，滿二年之利息補償金為債券面額之 0.5%。
轉換期間	發行後屆滿三個月之翌日起至到期日止，除依法暫停過戶期間外，得隨時向互動國際之股務代理機構請求依轉換辦法轉換為普通股股票。
轉換價格	發行時之每股轉換價格訂為 78.5 元。於民國一〇八年十二月三十一日之轉換價格為 78.5 元。自民國一〇九年七月二十七日起，轉換價格調整為 72.5 元。

子公司互動國際於發行上述轉換公司債時，將該認股權與負債分離，並分別認列權益及負債，明細如下：

項 目	金 額
轉換公司債發行總金額	\$ 600,000
發行時嵌入式非權益衍生工具之公允價值	(2,040)
發行成本	(5,000)
發行時公司債公允價值	(569,041)
權益組成項目—認股權	<u>\$ 23,919</u>

分離上述嵌入式衍生工具後，互動國際無擔保轉換公司債之有效利率為 1.7%。

(十七)租賃負債

合併公司租賃負債之帳面金額如下：

	109.12.31	108.12.31
流動：		
關係人	\$ 86,737	85,237
非關係人	368,303	321,418
	<u>\$ 455,040</u>	<u>406,655</u>
非流動：		
關係人	\$ 91,779	186,050
非關係人	1,473,817	1,420,402
	<u>\$ 1,565,596</u>	<u>1,606,452</u>

到期分析請詳附註六(廿九)財務風險管理。

認列於損益之金額如下：

	109 年度	108 年度
短期租賃之費用	\$ 82,978	78,263
轉租使用權資產之收益	\$ 46,079	46,147
租賃負債之利息費用	\$ 40,763	44,822

認列於現金流量表之金額如下：

	109 年度	108 年度
租賃之現金流出總額	\$ 629,053	573,468

1. 土地及建築之租賃

合併公司承租房屋及建築作為辦公處所、門市店面及廠房，租賃期間通常為三至十年，租期如屆滿則需議定新的合約及價金，合併公司再行重新評估相關使用權資產和租賃負債。部份租賃包含在租賃期間屆滿時得延長與原合約相同期間之選擇權。

2. 其他租賃

合併公司承租運輸設備之租賃期間為一至五年。另，合併公司承租部分一年內到期之廠房、宿舍及運輸設備，該等租賃為短期租賃，合併公司選擇適用豁免認列規定而不認列其相關使用權資產及租賃負債。

(十八) 負債準備

	保固準備	重組	合計
民國 109 年 1 月 1 日餘額	\$ 1,049,457	1,000	1,050,457
企業合併取得	204,261	-	204,261
當期新增之負債準備	587,301	-	587,301
當期使用之負債準備	(306,006)	(1,000)	(307,006)
當期迴轉之負債準備	(26,943)	-	(26,943)
匯率變動之影響	(11,646)	-	(11,646)
民國 109 年 12 月 31 日餘額	<u>\$ 1,496,424</u>	<u>-</u>	<u>1,496,424</u>
流動	<u>\$ 808,823</u>	<u>-</u>	<u>808,823</u>
非流動	<u>\$ 687,601</u>	<u>-</u>	<u>687,601</u>
民國 108 年 1 月 1 日餘額	\$ 1,029,757	1,000	1,030,757
當期新增之負債準備	571,189	-	571,189
當期使用之負債準備	(490,695)	-	(490,695)
當期迴轉之負債準備	(50,921)	-	(50,921)
匯率變動之影響	(9,873)	-	(9,873)
民國 108 年 12 月 31 日餘額	<u>\$ 1,049,457</u>	<u>1,000</u>	<u>1,050,457</u>
流動	<u>\$ 440,084</u>	<u>1,000</u>	<u>441,084</u>
非流動	<u>\$ 609,373</u>	<u>-</u>	<u>609,373</u>

合併公司之保固負債準備係依據類似商品及服務之歷史保固資料估計，合併公司預期該負債多數將於銷售後三年度內使用。

(十九) 營業租賃—合併公司為出租人

合併公司以營業租賃方式出租其投資性不動產，請詳附註六(十二)。未來應收最低租賃款情形如下：

	109.12.31	108.12.31
一年內	\$ 318,784	514,417
一年至五年	424,205	362,246
五年以上	96,131	33,824
	<u>\$ 839,120</u>	<u>910,487</u>

民國一〇九年度及一〇八年度由投資性不動產產生之租金收入分別為550,439千元及698,220千元，列報於營業收入項下。投資性不動產所發生直接營運費用(列報於「營業成本」)如下：

	109 年度	108 年度
產生租金收入者	\$ 172,638	230,795
未產生租金收入者	46,097	16,683
	\$ 218,735	247,478

另，合併公司以營業租賃方式出租房地，民國一〇九年度及一〇八年度出租收入分別為149,504千元及146,573千元，列報於營業外收入及支出之其他利益及損失項下。

(二十)員工福利

1. 確定福利計畫

合併公司確定福利義務現值與淨確定福利負債(資產)之調節如下：

	109.12.31	108.12.31
確定福利義務現值	\$ 1,376,877	957,053
計畫資產之公允價值	(676,249)	(566,175)
	700,628	390,878
資產上限影響數	-	-
淨確定福利負債(列於其他非流動負債項下)	\$ 700,628	390,878
	109.12.31	108.12.31
確定福利義務現值	\$ 222,147	210,306
計畫資產之公允價值	(273,980)	(270,026)
	(51,833)	(59,720)
資產上限影響數	-	-
淨確定福利資產(列於其他非流動資產項下)	\$ (51,833)	(59,720)

本公司及國內子公司之確定福利計畫提撥至台灣銀行之勞工退休準備金專戶。適用勞動基準法之每位員工之退休支付，係依據服務年資所獲得之基數及其退休前六個月之平均薪資計算。

(1) 計畫資產組成

本公司及國內子公司依勞動基準法提撥之退休基金係由勞動部勞動基金運用局(以下簡稱勞動基金局)統籌管理，依「勞工退休基金收支保管及運用辦法」規定，基金之運用，其每年決算分配之最低收益，不得低於依當地銀行二年定期存款利率計算之收益。

截至民國一〇九年及一〇八年十二月三十一日止，合併公司之台灣銀行勞工退休準備金專戶餘額分別計950,229千元及836,201千元。勞工退休基金資產運用之資料包括基金收益率以及基金資產配置，請詳勞動基金局網站公布之資訊。

(2) 確定福利義務現值之變動

合併公司民國一〇九年度及一〇八年度確定福利義務現值變動如下：

	109 年度	108 年度
1 月 1 日確定福利義務	\$ 1,167,359	1,112,610
當期服務成本及利息	17,780	18,029
子公司首次併入影響數	387,077	35,161
縮減利益	-	(733)
淨確定福利負債(資產)再衡量數		
- 因經驗調整所產生之精算損益	(46,397)	18,575
- 因財務假設變動所產生之精算損益	126,753	37,275
計畫支付之福利	(50,776)	(49,674)
雇主支付之福利	(2,772)	(3,884)
12 月 31 日確定福利義務	\$ 1,599,024	1,167,359

(3) 計畫資產公允價值之變動

合併公司民國一〇九年度及一〇八年度確定福利計畫資產公允價值之變動如下：

	109 年度	108 年度
1 月 1 日計畫資產之公允價值	\$ 836,201	787,958
利息收入	9,609	10,999
子公司首次併入影響數	97,796	32,169
淨確定福利負債(資產)再衡量數		
- 精算損益	28,518	26,656
已提撥至計畫之金額	28,881	28,093
計畫已支付之福利	(50,776)	(49,674)
12 月 31 日計畫資產之公允價值	<u>\$ 950,229</u>	<u>836,201</u>

(4) 資產上限影響數之變動

合併公司民國一〇九年度及一〇八年度皆無確定福利計畫資產上限影響數。

(5) 認列為損益之費用

合併公司民國一〇九年度及一〇八年度列報為費用之明細如下：

	109 年度	108 年度
當期服務成本	\$ 3,207	2,860
淨確定福利負債(資產)之淨利息	4,964	4,170
縮減利益	-	(733)
	<u>\$ 8,171</u>	<u>6,297</u>
營業成本	\$ 1,827	902
推銷費用	1,420	1,030
管理費用	1,327	1,042
研究發展費用	3,597	3,323
	<u>\$ 8,171</u>	<u>6,297</u>

(6) 精算假設

合併公司於財務報導結束日用以決定確定福利義務現值之重大精算假設如下：

	109.12.31	108.12.31
折現率	0.34%~0.75%	0.75%~1.25%
未來薪資增加率	1.00%~3.00%	1.625%~3.00%

合併公司預計於民國一〇九年度報導日後之一年內支付予確定福利計畫之提撥金額為45,168千元。

確定福利計畫之加權平均存續期間為9.4~20.0年。

(7) 敏感度分析

民國一〇九年及一〇八年十二月三十一日當採用之主要精算假設變動對確定福利義務現值之影響如下：

	對確定福利義務之影響	
	增加 0.25%	減少 0.25%
109 年 12 月 31 日		
折現率	(49,734)	51,779
未來薪資增加	49,573	(47,904)
108 年 12 月 31 日		
折現率	(36,794)	38,362
未來薪資增加	37,126	(35,835)

上述之敏感度分析係基於其他假設不變的情況下分析單一假設變動之影響。實務上許多假設的變動則可能是連動的。敏感度分析係與計算資產負債表之淨退休金負債所採用的方法一致。

2. 確定提撥計畫

本公司及國內子公司之確定提撥計畫係依勞工退休金條例之規定，依勞工每月工資6%之提繳率，提撥至勞工保險局之勞工退休金個人專戶；國外子公司則依當地相關法令提撥退休金。合併公司民國一〇九年度及一〇

八年度認列確定提撥退休金辦法下之退休金費用分別為619,725千元及772,270千元。

(廿一)所得稅

1.合併公司民國一〇九年度及一〇八年度之所得稅費用明細如下：

	109 年度	108 年度
當期所得稅費用	\$ 1,634,061	1,079,516
遞延所得稅費用(利益)		
暫時性差異之發生及迴轉	(279,631)	1,191,862
未認列可減除暫時性差異之變動	369,213	(218,733)
未認列虧損扣抵之變動	122,432	(517,298)
	<u>212,014</u>	<u>455,831</u>
所得稅費用	<u>\$ 1,846,075</u>	<u>1,535,347</u>

合併公司民國一〇九年度及一〇八年度並無直接認列於權益或其他綜合損益之下的所得稅。

合併公司民國一〇九年度及一〇八年度之所得稅費用與稅前淨利之關係調節如下：

	109 年度	108 年度
稅前淨利	\$ 8,212,636	5,944,991
依本公司所在地國內稅率計算之所得稅	\$ 1,642,527	1,188,998
外國轄區稅率差異影響數	163,066	105,908
依權益法認列之長期投資利益	(99,914)	200,054
不可扣抵之費用	24,862	90,991
未認列虧損扣抵之變動	122,432	(517,298)
未認列暫時性差異之變動	369,213	(218,733)
未分配盈餘加徵稅額	67,267	119,023
投資抵減	(217,664)	-
其他	(225,714)	566,404
所得稅費用	<u>\$ 1,846,075</u>	<u>1,535,347</u>

2.遞延所得稅資產及負債

(1)未認列遞延所得稅資產及負債

於民國一〇九年及一〇八年十二月三十一日與投資子公司相關之暫時性差異，因本公司可控制該項暫時性差異迴轉之時點且很有可能於可預見之未來不會迴轉，故未認列遞延所得稅資產及負債；另，本公司及部分子公司於各該報導日評估未來並非很有可能具有足夠之課稅所得以供該暫時性差異及虧損扣抵使用，故未認列遞延所得稅資產，其相關金額如下：

未認列遞延所得稅資產：

	109.12.31	108.12.31
與投資子公司相關之暫時性差異彙總金額	\$ 261,408	212,076
可減除暫時性差異彙總金額	2,062,816	1,675,943
虧損扣抵	551,742	429,310
	<u>\$ 2,875,966</u>	<u>2,317,329</u>

未認列為遞延所得稅負債：

	109.12.31	108.12.31
與投資子公司相關之暫時性差異彙總金額	\$ 1,958,125	1,891,133

截至民國一〇九年十二月三十一日止，合併公司未認列為遞延所得稅資產之虧損扣抵及其稅額，其扣除期限如下：

尚未扣除之虧損	尚未扣除之虧損扣抵稅額	得扣除之最後年度
\$ 405,128	117,043	民國一一〇年度
201,719	46,311	民國一一一年度
231,759	55,323	民國一一二年度
358,716	96,140	民國一一三年度
288,402	73,390	民國一一四年度
88,980	21,590	民國一一五年度
128,216	31,085	民國一一六年度
195,300	46,978	民國一一七年度
175,576	43,074	民國一一八年度
92,245	20,808	民國一一九年度
\$ 2,166,041	551,742	

(2) 已認列之遞延所得稅資產及負債

民國一〇九年度及一〇八年度遞延所得稅資產及負債之變動如下：

遞延所得稅資產：

	期初餘額	認列於 (損)益	企業併 購產生	期末餘額
109 年度				
備抵存貨跌價損失	\$ 242,338	20,770	9,464	272,572
未實現應付費用	137,825	99,013	-	236,838
聯屬公司間未實現銷貨毛利	124,266	2,474	-	126,740
未實現銷貨折讓	227,036	26,885	-	253,921
金融商品評價損失	6,849	11,318	-	18,167
遞延收入	49,842	(13,358)	-	36,484
未實現售後服務費	45,633	(12,359)	68,432	101,706
虧損扣抵	388,356	(245,456)	15,857	158,757
其他	385,002	17,693	119,952	522,647
	\$ 1,607,147	(93,020)	213,705	1,727,832
108 年度				
備抵存貨跌價損失	\$ 204,787	(11,893)	49,444	242,338
未實現應付費用	173,492	(35,667)	-	137,825
聯屬公司間未實現銷貨毛利	117,279	6,987	-	124,266
未實現銷貨折讓	214,910	12,126	-	227,036
金融商品評價損失	5,615	1,234	-	6,849
遞延收入	24,594	25,248	-	49,842
未實現售後服務費	38,897	6,736	-	45,633
虧損扣抵	730,822	(342,466)	-	388,356
其他	319,366	19,337	46,299	385,002
	\$ 1,829,762	(318,358)	95,743	1,607,147

遞延所得稅負債：

	期初餘額	認列於 (損)益	企業併購 產生	期末餘額
109 年度				
未實現兌換利益	\$ (21,507)	(5,043)	-	(26,550)
企業併購產生	(520,045)	58,918	(519,879)	(981,006)
其他	(434,987)	(172,869)	(59,098)	(666,954)
	\$ (976,539)	(118,994)	(578,977)	(1,674,510)

(接次頁)

(承前頁)

	期初餘額	認列於 (損)益	企業併購 產生	期末餘額
108 年度				
未實現兌換利益	\$ (11,450)	(10,057)	-	(21,507)
企業併購產生	(365,737)	(4,982)	(149,326)	(520,045)
其他	(301,445)	(122,434)	(11,108)	(434,987)
	<u>\$ (678,632)</u>	<u>(137,473)</u>	<u>(160,434)</u>	<u>(976,539)</u>

3. 所得稅核定情形

本公司營利事業所得稅結算申報已奉稽徵機關核定至民國一〇七年度。

(廿二) 資本及其他權益

1. 股本

民國一〇九年及一〇八年十二月三十一日，本公司額定股本總額皆為50,000,000千元，每股面額10元，皆為5,000,000千股，已發行股份皆為普通股1,966,782千股。

截至民國一〇九年及一〇八年十二月三十一日止，本公司所發行之海外存託憑證分別為285千單位及351千單位，每單位存託憑證代表5股普通股，於盧森堡證券交易所掛牌交易。

2. 資本公積

本公司資本公積餘額內容如下：

	109.12.31	108.12.31
採權益法認列之關聯企業股權淨值變動數	\$ 97,612	222,425
認列對子公司所有權權益變動數	1,781,889	1,829,317
取得或處分子公司股權價格與帳面價值差額	-	168,911
	<u>\$ 1,879,501</u>	<u>2,220,653</u>

依公司法規定，資本公積需優先填補虧損後，始得按股東原有股份之比例以已實現之資本公積發給新股或現金。前項所稱之已實現資本公積，包括超過票面金額發行股票所得之溢額及受領贈與之所得。依發行人募集與發行有價證券處理準則規定，得撥充資本之資本公積，每年撥充之合計金額，不得超過實收資本額百分之十。

3. 保留盈餘及股利政策

依本公司章程規定，本公司年度總決算如有盈餘，應先提繳稅款，彌補以往虧損，次提百分之十為法定盈餘公積，並依法令規定提列或迴轉特別盈餘公積，如尚有盈餘，併同累積未分配盈餘，由董事會擬具盈餘分配案提請股東會決議分派之。前項盈餘分配案若以現金股利為之，則授權董事會決議並於股東會報告。

依本公司章程記載，本公司係屬技術及資本密集之科技事業，正值成長期，為配合長期資本規劃，及滿足股東對現金流量之需求，本公司之股利政策採用剩餘股利政策，以健全公司之成長與永續經營。股利分派時為考量未來擴展營運規模及現金流量之需求，每年發放現金股利之比例不得低於當年度發放現金及股票股利合計數的百分之十。

(1) 法定盈餘公積

公司無虧損時，得經股東會決議，以法定盈餘公積發給新股或現金，惟以該項公積超過實收資本額百分之二十五之部分為限。前項若以現金發放，依公司法及本公司章程規定，則授權董事會決議並於股東會報告。

(2) 特別盈餘公積

依金管會民國一〇一年四月六日金管證發字第1010012865號令規定，本公司於分派可分配盈餘時，就當年度發生之帳列其他股東權益減項淨額，自當期損益與前期未分配盈餘提列相同數額之特別盈餘公積；屬前期累積之其他股東權益減項金額，則自前期未分配盈餘提列相同數額之特別盈餘公積不得分派。嗣後其他股東權益減項數額有迴轉時，得就迴轉部份分派盈餘。

(3)盈餘分配

本公司分別於民國一〇九年五月七日經董事會決議民國一〇八年度現金股利分配案及民國一〇八年六月二十一日經股東常會決議民國一〇七年度盈餘分配案，有關分派予業主之股利如下：

	108 年度		107 年度	
	每股股利 (元)	金額	每股股利 (元)	金額
分派予普通股業主之股利：				
現金	\$ 0.75	<u>1,475,086</u>	0.85	<u>1,671,765</u>

4.其他權益(稅後淨額)

(1)國外營運機構財務報表換算之兌換差額

	109 年度	108 年度
期初餘額	\$ (657,512)	128,329
換算國外營運機構淨資產所產生之兌換差額	(669,456)	(554,831)
採用權益法之關聯企業及合資之國外營運機構財務報表換算之兌換差額	(86,899)	(231,010)
期末餘額	<u>\$ (1,413,867)</u>	<u>(657,512)</u>

(2)透過其他綜合損益按公允價值衡量之金融資產未實現(損)益

	109 年度	108 年度
期初餘額	\$ 410,052	46,990
透過其他綜合損益按公允價值衡量之權益工具投資未實現評價(損)益	180,344	311,152
處分透過其他綜合損益按公允價值衡量之金融資產	(298,120)	(4,678)
採用權益法之關聯企業其他綜合(損)益之份額	279,053	56,588
期末餘額	<u>\$ 571,329</u>	<u>410,052</u>

(3)確定福利計畫之再衡量數

	109 年度	108 年度
期初餘額	\$ (361,048)	(343,741)
確定福利計畫之再衡量數	(69,062)	(24,674)
採用權益法之關聯企業之確定福利計畫之再衡量數之份額	8,003	7,367
期末餘額	<u>\$ (422,107)</u>	<u>(361,048)</u>

5.非控制權益(稅後淨額)

	109 年度	108 年度
期初餘額	\$ 14,091,635	7,412,327
追溯適用新準則之調整數	-	(13,868)
期初重編後餘額	14,091,635	7,398,459
歸屬予非控制權益之份額：		
本期淨利	1,378,082	834,589
實際取得或處分子公司股權價格與帳面價值差額	(2,331,395)	(265,028)
子公司員工認股權酬勞成本	9,381	5,247
確定福利計畫之再衡量數	17,224	(4,520)
認列對子公司所有權益變動數	47,428	(3,235)
國外營運機構財務報表換算之兌換差額	16,834	(88,808)
採用權益法認列之關聯企業及合資之變動數	3,279	1,631
透過其他綜合損益按公允價值衡量之金融資產未實現評價(損)益	(4,235)	11,711

(接次頁)

(承前頁)

	109 年度	108 年度
子公司分配現金股利予非控制權益	(953,794)	(481,403)
非控制權益之股東注資	163,598	109,341
非控制權益增加	10,499,682	6,573,651
	\$ 22,937,719	14,091,635

(廿三)股份基礎給付

1. 合併公司計有下列股份基礎給付交易：

	權益交割	
	BBHC 員工認股權計劃	BBHC 員工認股權計劃
給與日	108.7.31	102.12.30
給與數量	4,000,000 單位	1,000,000 單位
	每單位得認購 BBHC 普通股 1 股	每單位得認購 BBHC 普通股 1 股
合約期間	5 年	10 年
授予對象	BBHC 及其子公司符合約定條件之員工	BBHC 及其子公司符合約定條件之員工
既得條件	給與日後至上市後滿 2 年之服務	給與日後滿 3 年至 6 年之服務

2. 員工認股權計畫之相關資訊如下：

	109 年度		108 年度	
	加權平均履 約價格(美元)	認股權 數量(千股)	加權平均履 約價格(美元)	認股權 數量(千股)
BBHC 員工認股權計畫				
1 月 1 日流通在外數量		4,340		340
本期給與數量	-	-		4,000
12 月 31 日流通在外數量		4,340		4,340
12 月 31 日可執行數量		340		340

合併公司於民國一〇九年及一〇八年十二月三十一日流通在外之認股權資訊如下：

	109.12.31		108.12.31	
	加權平均預 期剩餘存續 期限(年)	加權平均 行使價格(元)	加權平均預 期剩餘存續 期限(年)	加權平均 行使價格(元)
BBHC (108.7.31 給與)	3.75	\$1(美元)	4.75	\$1(美元)
BBHC (102.12.30 給與)	3	\$1(美元)	4	\$1(美元)

BBHC 採用二項式選擇權評價模式估計員工認股權憑證之公允價值，該模式之輸入值如下：

	108.7.31 給與	102.12.30 給與
認股權加權平均公允價值(美元/股)	\$0.77	\$1.16
執行價格(美元/股)	\$1.00	\$1.00
預期波動率(%)	38.82%~39.31%	51.40%
預期存續期間	5 年	10 年
預期股利率(%)	-	-
無風險利率(%)	2.98%~3.00%	4.59%

3. 員工費用

合併公司民國一〇九年度及一〇八年度因股份基礎給付所產生之費用分別為 9,381 千元及 5,247 千元。

(廿四)每股盈餘

1. 基本每股盈餘

基本每股盈餘係以歸屬於本公司普通股權益持有人之淨利除以普通股加權平均流通在外股數為基礎計算之。相關計算如下：

	109 年度	108 年度
歸屬於本公司普通股權益持有人之淨利	<u>\$ 4,988,479</u>	<u>3,575,055</u>
普通股加權平均流通在外股數(千股)	<u>1,966,782</u>	<u>1,966,782</u>
基本每股盈餘(元)	<u>\$ 2.54</u>	<u>1.82</u>

2. 稀釋每股盈餘

	109 年度	108 年度
歸屬於本公司普通股權益持有人之淨利	<u>\$ 4,988,479</u>	<u>3,575,055</u>
普通股加權平均流通在外股數(千股)	1,966,782	1,966,782
具稀釋作用之潛在普通股之影響(千股)：		
員工酬勞之影響	19,965	18,758
普通股加權平均流通在外股數(千股)		
(調整稀釋性潛在普通股影響數後)	<u>1,986,747</u>	<u>1,985,540</u>
稀釋每股盈餘(元)	<u>\$ 2.51</u>	<u>1.80</u>

(廿五) 客戶之合約收入

1. 收入之細分

		109 年度					
		設計製造 服務部門	品牌營銷 部 門	材料科學 部 門	網路通訊 部 門	醫療服務 部 門	合 計
主要銷售地區市場：							
亞洲		\$ 58,898,798	33,778,553	14,958,366	3,117,501	7,580,930	118,334,148
歐洲		9,697,995	10,948,926	28,341	1,990,873	-	22,666,135
美洲		29,770,759	7,363,329	34,954	11,236,729	-	48,405,771
其他		784,276	1,403,454	12,331	95,587	-	2,295,648
		<u>\$99,151,828</u>	<u>53,494,262</u>	<u>15,033,992</u>	<u>16,440,690</u>	<u>7,580,930</u>	<u>191,701,702</u>
主要產品/服務線：							
電子產品製造銷售		\$ 98,444,604	52,209,264	14,963,310	16,440,690	-	182,057,868
醫療服務		-	-	-	-	7,580,930	7,580,930
其他服務		707,224	1,284,998	70,682	-	-	2,062,904
		<u>\$99,151,828</u>	<u>53,494,262</u>	<u>15,033,992</u>	<u>16,440,690</u>	<u>7,580,930</u>	<u>191,701,702</u>
		108 年度					
		設計製造 服務部門	品牌營銷 部 門	材料科學 部 門	醫療服務 部 門	合 計	
主要銷售地區市場：							
亞洲		\$ 49,181,768	23,483,074	13,895,552	7,968,857	-	94,529,251
歐洲		19,362,696	11,319,412	11,448	-	-	30,693,556
美洲		34,774,741	7,382,175	15,378	-	-	42,172,294
其他		880,187	1,467,196	11,631	-	-	2,359,014
		<u>\$ 104,199,392</u>	<u>43,651,857</u>	<u>13,934,009</u>	<u>7,968,857</u>	<u>-</u>	<u>169,754,115</u>
主要產品/服務線：							
電子產品製造銷售		\$ 103,487,002	42,718,017	13,884,170	-	-	160,089,189
醫療服務		-	-	-	7,968,857	-	7,968,857
其他服務		712,390	933,840	49,839	-	-	1,696,069
		<u>\$ 104,199,392</u>	<u>43,651,857</u>	<u>13,934,009</u>	<u>7,968,857</u>	<u>-</u>	<u>169,754,115</u>

2. 合約餘額

	109.12.31	108.12.31	108.1.1
應收票據及帳款(含關係人)	\$ 36,788,992	31,651,659	28,308,199
減：備抵損失	(287,066)	(351,498)	(198,527)
	<u>\$ 36,501,926</u>	<u>31,300,161</u>	<u>28,109,672</u>
	109.12.31	108.12.31	108.1.1
合約負債	<u>\$ 1,862,107</u>	<u>1,559,356</u>	<u>876,788</u>

應收帳款及其減損之揭露請詳附註六(四)。

民國一〇九年及一〇八年一月一日合約負債期初餘額於民國一〇九年度及一〇八年度認列為收入之金額分別為1,559,356千元及876,788千元。

(廿六) 員工及董事酬勞

依本公司章程規定，年度如有獲利，應提撥5%~20%為員工酬勞及不超過1%為董事酬勞。但公司尚有累積虧損時，應預先保留彌補數額。前項員工酬勞發給股票或現金之對象，包括符合一定條件之從屬公司員工。

本公司民國一〇九年度及一〇八年度員工酬勞估列金額分別為429,669千元及322,920千元，董事酬勞估列金額分別為42,925千元及31,463千元，係以本公司各該段期間之稅前淨利扣除員工及董事酬勞前之金額乘上本公司章程所訂之員工酬勞及董事酬勞分派成數為估計基礎，並列報為民國一〇九年度及一〇八年度之營業成本或營業費用。若次年度實際分派金額與估列數有差異時，則依會計估計變動處理，並將該差異列為次年度損益。

本公司董事會決議分派之員工及董事酬勞金額與前述本公司民國一〇九年度及一〇八年度財務報告估列金額並無差異，並全數以現金發放，相關資訊可至公開資訊觀測站查詢。

(廿七) 營業外收入及支出

1. 利息收入

	109 年度	108 年度
銀行存款利息利息收入	<u>\$ 292,609</u>	<u>288,657</u>

2. 其他收入

	109 年度	108 年度
補助款收入	\$ 111,457	160,510
股利收入	71,863	55,060
	<u>\$ 183,320</u>	<u>215,570</u>

3. 其他利益及損失

	109 年度	108 年度
處分不動產、廠房、設備損失	\$ (138)	(16,478)
處分投資利益(附註六(八)及(九))	690,884	440,789
外幣兌換利益(損失)淨額	(117,444)	(21,214)
透過損益按公允價值衡量之金融工具淨利益(損失)	(2,458)	64,007
處分待出售非流動資產利益	-	1,775
非金融資產減損損失	(6,585)	-
租金收入	149,504	146,573
廉價購買利益	-	26,175
其他應付款轉列收入	459,493	397,889
其他	209,027	184,672
	<u>\$ 1,382,283</u>	<u>1,224,188</u>

4. 財務成本

	109 年度	108 年度
銀行借款利息費用	\$ 717,236	966,419
租賃負債	40,763	44,822
	<u>\$ 757,999</u>	<u>1,011,241</u>

(廿八)金融工具

1.金融工具之種類

(1)金融資產

	<u>109.12.31</u>	<u>108.12.31</u>
透過損益按公允價值衡量之金融資產—流動及非流動	\$ 562,774	785,436
透過其他綜合損益按公允價值衡量之金融資產—流動及非流動	1,477,680	1,357,082
以攤銷後成本衡量之金融資產：		
現金及約當現金	22,540,418	10,780,507
應收票據及帳款及其他應收款(含關係人)	37,480,213	32,169,470
其他金融資產—流動及非流動	3,672,698	5,171,741
小計	<u>63,693,329</u>	<u>48,121,718</u>
合計	<u>\$ 65,733,783</u>	<u>50,264,236</u>

(2)金融負債

	<u>109.12.31</u>	<u>108.12.31</u>
透過損益按公允價值衡量之金融負債：		
持有供交易	\$ 135,018	46,119
企業合併之或有對價	82,766	99,787
小計	<u>217,784</u>	<u>145,906</u>
攤銷後成本衡量之金融負債：		
短期借款	21,131,930	19,902,070
應付票據及帳款及其他應付款(含關係人)	52,557,688	40,204,828
租賃負債(含一年內到期部分及關係人)	2,020,636	2,013,107
長期借款(含一年內到期部分)	22,903,335	17,074,810
應付公司債(含一年內到期部分)	526,507	-
其他非流動負債 - 存入保證金	1,621,811	1,606,232
小計	<u>100,761,907</u>	<u>80,801,047</u>
合計	<u>\$ 100,979,691</u>	<u>80,946,953</u>

2.公允價值資訊 - 非按公允價值衡量之金融工具

合併公司之管理階層認為合併公司分類為以攤銷後成本衡量之金融資產與金融負債於合併財務報告中之帳面金額趨近於其公允價值。

3.公允價值資訊 - 按公允價值衡量之金融工具

(1)金融工具之公允價值層級

合併公司財務部門負責進行金融工具公允價值之評估，於必要時會藉助外部專家或往來金融機構之協助以進行公允價值之評估，並透過定期更新評價模型所需輸入值及其他任何必要之公允價值調整以確保評價結果係屬合理。

合併公司透過損益按公允價值衡量之金融工具及透過其他綜合損益按公允價值衡量之金融資產係以重複性為基礎按公允價值衡量，租賃負債依規定無須揭露公允價值。下表係提供原始認列後以公允價值衡量之金融工具之相關分析，並以公允價值之可觀察程度分為第一至第三級。各公允價值層級定義如下：

A.第一級：相同資產或負債於活絡市場之公開報價(未經調整)。

B.第二級：除包含於第一級之公開報價外，資產或負債之輸入參數係直接(即價格)或間接(即由價格推導而得)可觀察。

C.第三級：資產或負債之輸入參數非基於可觀察之市場資料(非可觀察參數)。

	109.12.31			
	公允價值			
	第一級	第二級	第三級	合 計
透過損益按公允價值衡量之金融資產：				
衍生性工具 - 遠期外匯合約	\$ -	96,940	-	96,940
衍生性工具 - 換匯合約	-	14,612	-	14,612
受益憑證 - 開放型基金	208,054	-	-	208,054
上市(櫃)公司股票	68,894	-	-	68,894
嵌入式利率衍生性工具—				
可轉換公司債贖回及賣回權	-	543	-	543
未上市(櫃)公司股票	-	-	157,694	157,694
賣回權	-	-	10,504	10,504
企業合併之或有對價	-	-	5,533	5,533
小 計	<u>276,948</u>	<u>112,095</u>	<u>173,731</u>	<u>562,774</u>
透過其他綜合損益按公允價值衡量之金融資產：				
國內上櫃公司股票	296,043	-	-	296,043
國內興櫃公司股票	-	761,132	-	761,132
未上市(櫃)公司股票	-	-	420,505	420,505
小 計	<u>296,043</u>	<u>761,132</u>	<u>420,505</u>	<u>1,477,680</u>
合 計	<u>\$ 572,991</u>	<u>873,227</u>	<u>594,236</u>	<u>2,040,454</u>
透過損益按公允價值衡量之金融負債：				
衍生性工具 - 遠期外匯合約	\$ -	(109,648)	-	(109,648)
衍生性工具 - 換匯合約	-	(25,370)	-	(25,370)
企業合併之或有對價	-	(2,248)	(80,518)	(82,766)
合 計	<u>\$ -</u>	<u>(137,266)</u>	<u>(80,518)</u>	<u>(217,784)</u>

	108.12.31			
	公允價值			
	第一級	第二級	第三級	合 計
透過損益按公允價值衡量之金融資產：				
衍生性工具 - 遠期外匯合約	\$ -	44,469	-	44,469
衍生性工具 - 換匯合約	-	15,518	-	15,518
受益憑證 - 開放型基金	605,050	-	-	605,050
未上市(櫃)公司股票	-	-	104,362	104,362
賣回權	-	-	10,504	10,504
企業合併之或有對價	-	-	5,533	5,533
小 計	<u>605,050</u>	<u>59,987</u>	<u>120,399</u>	<u>785,436</u>
透過其他綜合損益按公允價值衡量之金融資產：				
國內上櫃公司股票	424,924	-	-	424,924
國內興櫃公司股票	-	587,415	-	587,415
未上市(櫃)公司股票	-	-	344,743	344,743
小 計	<u>424,924</u>	<u>587,415</u>	<u>344,743</u>	<u>1,357,082</u>
合 計	<u>\$ 1,029,974</u>	<u>647,402</u>	<u>465,142</u>	<u>2,142,518</u>
透過損益按公允價值衡量之金融負債：				
衍生性工具 - 遠期外匯合約	\$ -	(44,817)	-	(44,817)
衍生性工具 - 換匯合約	-	(1,302)	-	(1,302)
企業合併之或有對價	-	(12,560)	(87,227)	(99,787)
合 計	<u>\$ -</u>	<u>(58,679)</u>	<u>(87,227)</u>	<u>(145,906)</u>

(2)按公允價值衡量金融工具之公允價值評價技術

A.非衍生金融工具

金融工具如有活絡市場公開報價時，則以活絡市場之公開報價為公允價值。

上市(櫃)公司股票及基金受益憑證等係具標準條款與條件並於活絡市場交易，其公允價值係參照市場報價決定。

除有活絡市場之金融工具外，其餘金融工具之公允價值係以評價技術或參考交易對手報價取得。透過評價技術所取得之公允價值可參照其他實質上條件及特性相似之金融工具之現時公允價值、現金流量折現法或以其他評價技術，包括以合併資產負債表日可取得之市場資訊運用模型計算而得。

合併公司所持有之金融工具如屬無活絡市場者，其公允價值依類別及屬性列示如下：

- 合併公司持有之國內興櫃公司股票係以興櫃市場當日平均成交價估計公允價值。
- 企業合併之或有對價係採用現金流量折現法估計公允價值，其主要假設係考量發生機率以估計所須支付價款，並以折現後之現值估計。
- 合併公司持有之無活絡市場之未上市(櫃)股票主係以市場法估計公允價值，其判定係參考同類型公司評價、公司淨值及營運狀況評估之。另，其重大不可觀察輸入值主要為流動性折價，惟因流動性折價的可能變動不會導致重大的潛在財務影響，故不擬揭露其量化資訊。

B.衍生金融工具

係根據廣為市場使用者所接受之評價模型評價。遠期外匯合約及換匯合約通常係根據目前之遠期匯率評價。買回權及賣回權係依適當之選擇權定價模型評價。

(3)公允價值等級間之移轉

民國一〇九年度，原列於第三等級之透過其他綜合損益按公允價值衡量之金融資產(視陽之股票)，因視陽之普通股自民國一〇九年八月十四日登錄興櫃掛牌買賣，故將其從第三級移轉至第二級。

於民國一〇八年度，原列於第二級之透過其他綜合損益按公允價值衡量之金融資產(明達醫學(股)公司之股票)，因明達醫學之普通股自民國一〇八年十二月二十五日起於證券櫃檯買賣中心上櫃掛牌買賣，故將其從第二級移轉至第一級。

(4)第三等級之變動明細表

透過損益按公允價值衡量之金融資產：

	109 年度	108 年度
期初餘額	\$ 120,399	-
子公司首次併入影響數	-	121,379
本期增添	40,752	-
本期處分	(627)	(395)
本期認列於(損)益變動數	24,620	(585)
重分類至採用權益法之投資	(11,413)	-
期末餘額	\$ 173,731	120,399

透過其他綜合損益按公允價值衡量之金融資產：

	109 年度	108 年度
期初餘額	\$ 344,743	187,954
子公司首次併入影響數	29,085	-
本期購買	61,500	186,276
本期處分	(500)	(8,463)
本期重分類	(3,627)	-
本期收到減資退回股款	(49,878)	-
本期認列於其他綜合損益變動數	39,182	(21,024)
期末餘額	\$ 420,505	344,743

透過損益按公允價值衡量之金融負債如下：

	109 年度	108 年度
期初餘額	\$ 87,227	87,242
本期認列於損(益)變動數	(6,709)	(15)
期末餘額	<u>\$ 80,518</u>	<u>87,227</u>

上述總利益或損失，係列報於「其他利益及損失」及「透過其他綜合損益按公允價值衡量之金融資產未實現評價(損)益」。其中與民國一〇九年及一〇八年十二月三十一日仍持有之資產及負債相關者如下：

	109 年度	108 年度
總利益或損失		
認列於(損)益(列報於「其他利益及損失」)	\$ 31,329	(570)
認列於其他綜合(損)益(列報於「透過其他綜合損益按公允價值衡量之金融資產未實現評價(損)益」)	39,182	(21,024)

(廿九)財務風險管理

合併公司因業務活動而暴露於信用風險、流動性風險及市場風險(包括匯率風險、利率風險及其他價格風險)。本附註表達合併公司上述各項風險之暴險資訊、合併公司衡量及管理該等風險之政策及程序及量化揭露。

合併公司董事會負責發展及控管合併公司之風險管理政策，風險管理政策之建置係為辨認及分析合併公司所面臨之風險，及設定適當風險限額及控制，並監督風險及風險限額之遵循。風險管理政策及系統係定期覆核以反映市場情況及合併公司運作之變化。

合併公司管理階層依相關規範及內部控制制度對財務活動進行監督及覆核，內部稽核人員扮演監督角色，定期將覆核結果報告董事會。

1. 信用風險

信用風險係合併公司因金融資產交易對方未履行合約義務而產生財務損失之風險，主要來自於現金及約當現金、衍生工具交易、應收客戶之帳款及其他應收款等金融資產，合併公司金融資產之帳面金額代表最大信用暴險金額。於民國一〇九年及一〇八年十二月三十一日之最大暴險金額分別為65,733,783千元及50,264,236千元。

合併公司存款及衍生性金融商品之交易對象皆為信用良好之銀行，並分別與不同銀行交易以控制暴露於每一金融機構之信用風險，故應不致產生重大信用風險。

合併公司應收帳款之交易對象主係國際知名電子產業客戶，財務透明度高，為降低應收帳款之信用風險，合併公司已建立授信政策，依該政策針對每一客戶個別分析其信用狀況以決定其信用額度，且定期持續評估客戶財務狀況並透過保險以降低風險。

2. 流動性風險

流動性風險係合併公司無法交付現金或其他金融資產以清償金融負債，未能履行相關義務之風險。合併公司定期監督當期及預計中長期之資金需求，並透過維持足夠的現金及約當現金及銀行融資額度，並確保借款合同條款之遵循，以管理流動性風險。合併公司於民國一〇九年及一〇八年十二月三十一日未使用之長、短期借款額度分別為76,207,823千元及51,662,552千元。

下表說明合併公司已約定還款期間之金融負債剩餘合約到期分析，其係依據合併公司最早可能被要求還款之日期，並以未折現現金流量編製。

	合 約 現金流量	6 個月 以內	6-12 個月	1-2 年	2-5 年	超過 5 年
109 年 12 月 31 日						
非衍生金融負債						
短期借款	\$ 21,170,029	20,146,732	1,023,297	-	-	-
透過損益按公允價值衡量之金融負債						
—企業合併之或有對價(含流動及非流動)	82,766	2,248	2,395	2,096	76,027	-
租賃負債(含一年內到期部分及關係人)	2,093,994	240,971	233,250	372,429	738,413	508,931
長期借款(含一年內到期部分)	23,880,844	250,870	580,142	5,633,250	16,550,607	865,975
應付公司債	526,507	526,507	-	-	-	-
應付票據及帳款(含關係人)	40,526,320	40,526,320	-	-	-	-
(接次頁)						

(承前頁)

	合 約 現金流量	6 個月 以內	6-12 個月	1-2 年	2-5 年	超過 5 年
其他應付款(含關係人)	12,031,368	12,031,368	-	-	-	-
存入保證金	1,621,811	-	-	-	1,621,811	-
	\$101,933,639	73,725,016	1,839,084	6,007,775	18,986,858	1,374,906
衍生金融工具						
遠期外匯合約：						
流 出	\$ 11,996,316	11,996,316	-	-	-	-
流 入	(11,983,608)	(11,983,608)	-	-	-	-
換匯合約：						
流 出	4,879,885	4,879,885	-	-	-	-
流 入	(4,869,127)	(4,869,127)	-	-	-	-
	\$ 23,466	23,466	-	-	-	-
108 年 12 月 31 日						
非衍生金融負債						
短期借款	\$ 19,959,486	19,414,198	545,288	-	-	-
透過損益按公允價值衡量之金融負債 —企業合併之或有對價(含流動及 非流動)	99,787	1,830	2,097	19,409	76,451	-
租賃負債(含一年內到期部分及關係人)	2,177,970	231,574	224,412	421,944	796,941	503,099
長期借款(含一年內到期部分)	17,921,250	131,943	467,019	1,456,779	15,061,374	804,135
應付票據及帳款(含關係人)	30,847,623	30,847,623	-	-	-	-
其他應付款(含關係人)	9,357,205	9,357,205	-	-	-	-
存入保證金	1,606,232	-	-	-	1,606,232	-
	\$ 81,969,553	59,984,373	1,238,816	1,898,132	17,540,998	1,307,234
衍生金融工具						
遠期外匯合約：						
流 出	\$ 9,429,921	9,429,921	-	-	-	-
流 入	(9,429,573)	(9,429,573)	-	-	-	-
換匯合約：						
流 出	3,655,207	3,655,207	-	-	-	-
流 入	(3,669,423)	(3,669,423)	-	-	-	-
	\$ (13,868)	(13,868)	-	-	-	-

合併公司並不預期到期日分析之現金流量發生時點會顯著提早，或實際金額會有顯著不同。

3.市場風險

市場風險係指因市場價格變動，如匯率、利率及權益工具價格變動，而影響合併公司之收益或所持有金融工具價值之風險。市場風險管理之目標係管控市場風險之暴險程度在可承受範圍內，並將投資報酬最佳化。

合併公司為管理市場風險，從事衍生工具交易，其運用受董事會通過之政策所規範。一般而言，合併公司以採用避險操作來進行損益波動之管理。

(1)匯率風險

合併公司之避險策略係以簽訂遠期外匯合約及匯率交換合約以管理已發生之銷售及採購交易所產生之淨外幣部位之匯率風險。此類衍生金融工具之使用，可協助合併公司減少但仍無法完全排除外幣匯率變動造成之影響。

合併公司承作之衍生性金融工具，其到期日皆短於六個月，並且不符合避險會計之條件。

合併公司之匯率風險主要來自於非以功能性貨幣計價之現金及約當現金、應收(付)票據及帳款(含關係人)、其他應收(付)款(含關係人)及銀行借款等，於換算時產生外幣兌換損益。合併公司於報導日非以功能性貨幣計價之重大貨幣性資產與負債帳面價值(包含於合併財務報告中已沖銷之非功能性貨幣計價之貨幣性項目)及相關之敏感性分析如下：

金額單位：千元

109.12.31					
	外幣	匯率	新台幣	匯率 變動幅度	損益影響
金融資產					
美金	\$ 1,553,657	28.3500	44,046,176	1%	440,462
歐元	82,529	34.9560	2,884,884	1%	28,849
人民幣	1,601,226	4.3216	6,919,858	1%	69,199
日幣	3,109,307	0.2749	854,748	1%	8,547
金融負債					
美金	1,749,975	28.3500	49,611,791	1%	496,118
歐元	41,796	34.9560	1,461,021	1%	14,610
人民幣	1,615,273	4.3216	6,980,564	1%	69,806
日幣	7,424,353	0.2749	2,040,955	1%	20,410
108.12.31					
	外幣	匯率	新台幣	匯率 變動幅度	損益影響
金融資產					
美金	\$ 1,365,752	30.1060	41,117,330	1%	411,173
歐元	63,958	33.8690	2,166,194	1%	21,662
人民幣	1,148,125	4.3132	4,952,093	1%	49,521
日幣	2,493,138	0.2771	690,849	1%	6,908
金融負債					
美金	1,294,869	30.1060	38,983,326	1%	389,833
歐元	43,363	33.8690	1,468,661	1%	14,687
人民幣	1,396,051	4.3132	6,021,447	1%	60,214
日幣	5,674,061	0.2771	1,572,282	1%	15,723

由於合併公司功能性貨幣種類繁多，故採彙整方式揭露貨幣性項目之兌換損益資訊，民國一〇九年度及一〇八年度外幣兌換(損)益(含已實現及未實現)分別為(117,444)千元及(21,214)千元。

(2)利率風險

合併公司之銀行借款皆採浮動利率基礎。合併公司因應利率變動風險之措施，係定期評估銀行及各幣別借款利率，並與往來之金融機構保持良好關係，以取得較低之融資成本，同時配合強化營運資金管理等方式，降低對銀行借款之依存度，分散利率變動之風險。

下列敏感度分析係依利率暴險而決定。對於浮動利率負債，其分析方式係假設報導日流通在外之負債餘額於整年度皆流通在外。

若年利率增加或減少1%，在所有其他變數維持不變之情況下，合併公司民國一〇九年度及一〇八年度之稅前淨利將分別減少或增加440,353千元及369,769千元，主因係合併公司之浮動利率借款所致。

(3)其他市價風險

合併公司持有國內上市(櫃)公司及興櫃公司股票須承受權益證券市場價格變動之風險。合併公司以公允價值基礎進行管理並監控投資績效，另持有非上市櫃公司股票係屬策略性投資，合併公司並未積極交易此投資。

合併公司所持有之開放型基金受益憑證，由於所投資之標的多為貨幣或債券相關基金(帳列透過損益按公允價值衡量之金融資產 - 流動)，合併公司並不預期所持有之基金會有顯著之市場風險。

有關持有國內上市(櫃)公司股票(帳列透過損益按公允價值衡量之金融資產)價格風險之敏感性分析，係以報導日之公允價值變動為計算基礎。若上述權益工具價格上升/下降5%，民國一〇九年度及一〇八年度稅前淨利金額將分別增加/減少3,445千元及0千元。

有關持有國內上市(櫃)公司及興櫃公司股票(帳列透過其他綜合損益按公允價值衡量之金融資產)價格風險之敏感性分析，係以報導日之公允價值變動為計算基礎。若上述權益工具價格上升/下降5%，民國一〇九年度及一〇八年度其他綜合損益金額將分別增加/減少52,859千元及50,617千元。

(三十)資本管理

合併公司基於現行營運產業特性及未來公司發展情形，並且考量外部環境變動等因素，規劃合併公司未來期間所需之營運資金、資本支出、債務償還及股利支出等需求，保障合併公司能繼續營運，回饋股東且同時兼顧其他利益關係人之利益，並維持最佳資本結構以長遠提升股東價值。

合併公司透過定期審核負債 / 權益比率等，以決定最適資本。

報導日之負債權益比率如下：

	109.12.31	108.12.31
負債總額	<u>\$ 111,848,729</u>	<u>87,990,899</u>
權益	<u>\$ 58,963,220</u>	<u>48,035,594</u>
負債權益比率	<u>189.69%</u>	<u>183.18%</u>

(卅一)非現金交易之投資及籌資活動

1. 合併公司於民國一〇九年及一〇八年以租賃方式取得使用權資產之情形，請詳附註六(十一)。

2. 來自籌資活動之負債之調節如下表：

	109.1.1	現金流量	非現金之變動			109.12.31
			子公司首次 併入影響數	本期新增	匯率變動 及其他	
短期借款	\$ 19,902,070	(1,835,272)	3,107,947	-	(42,815)	21,131,930
長期借款(含一年內到期)	17,074,810	5,687,875	229,033	-	(88,383)	22,903,335
應付公司債(含一年內到期)	-	-	576,724	-	(50,217)	526,507
租賃負債	2,013,107	(505,312)	289,764	245,686	(22,609)	2,020,636
存入保證金	1,606,232	15,579	-	-	-	1,621,811
來自籌資活動之負債總額	<u>\$ 40,596,219</u>	<u>3,362,870</u>	<u>4,203,468</u>	<u>245,686</u>	<u>(204,024)</u>	<u>48,204,219</u>

	108.1.1	現金流量	非現金之變動			108.12.31
			子公司首次 併入影響數	本期新增	匯率變動 及其他	
短期借款	\$ 14,786,555	2,966,027	2,149,437	-	51	19,902,070
應付短期票券	-	(130,000)	130,000	-	-	-
長期借款	18,574,984	(2,267,047)	906,043	-	(139,170)	17,074,810
租賃負債	1,990,386	(450,383)	285,212	187,892	-	2,013,107
存入保證金	318,173	1,288,059	-	-	-	1,606,232
來自籌資活動之負債總額	<u>\$ 35,670,098</u>	<u>1,406,656</u>	<u>3,470,692</u>	<u>187,892</u>	<u>(139,119)</u>	<u>40,596,219</u>

七、關係人交易

(一)關係人之名稱及關係

於本合併財務報告之涵蓋期間內與合併公司有交易之關係人如下：

關係人名稱	與合併公司之關係
友達光電股份有限公司(友達)	係合併公司之關聯企業
達方電子股份有限公司(達方)	係合併公司之關聯企業
視陽光學股份有限公司(視陽)	係合併公司之關聯企業
碩農生醫股份有限公司(碩農)	係合併公司之關聯企業
杏合生醫股份有限公司	係合併公司之關聯企業
三豐東星醫療器材(江蘇)有限公司	係合併公司之合資企業
南京銀廈健康產業發展有限公司(南京銀廈)	係合併公司之關聯企業(註1)
達運精密工業股份有限公司(達運)	係友達之子公司
AU Optronics (L) Corp. (AUL)	係友達之子公司
友達光電(蘇州)有限公司(AUSZ)	係友達之子公司

(接次頁)

(承前頁)

關係人名稱	與合併公司之關係
友達光電(昆山)有限公司(AUKS)	係友達之子公司
a.u. Vista Inc. (AUVI)	係友達之子公司
友達光電(廈門)有限公司(AUXM)	係友達之子公司
友達頤康信息科技(蘇州)有限公司	係友達之子公司
景智電子(合肥)有限公司(BVHF)	係友達之子公司
達運精密工業(廈門)有限公司(DPXM)	係友達之子公司
達運精密工業(蘇州)有限公司	係友達之子公司
輔訊光電工業(昆山)有限公司(FTKS)	係友達之子公司
輔訊光電工業(蘇州)有限公司(FTWJ)	係友達之子公司
友達晶材股份有限公司(友達晶材)	係友達之子公司
Darfon America Corp. (DFA)	係達方之子公司
Darfon Electronics Czech s.r.o (DFC)	係達方之子公司
蘇州達方電子有限公司(DFS)	係達方之子公司
淮安達方電子有限公司(DFH)	係達方之子公司
重慶達方電子有限公司(DFQ)	係達方之子公司
蘇州達方精密工業有限公司(DPS)	係達方之子公司
Dragon Photonics Inc. (Dragon)	係視陽之子公司
Visco Technology Sdn. Bhd. (VVM)	係視陽之子公司
Visco Med Sdn. Bhd. (VMM)	係視陽之子公司
明泰科技股份有限公司(明泰)	原係合併公司之關聯企業，自民國一〇九年七月二十三日日起成為合併子公司
DMC Components International, LLC (DMC)	係合併公司之關聯企業
財團法人明基友達文教基金會	係合併公司之實質關係人

(註1)原係合併公司之子公司，自民國一〇八年三月起，成為合併之關聯企業。

(二)與關係人間之重大交易事項

1.營業收入

合併公司對關係人之重大銷售金額如下：

	109 年度	108 年度
關聯企業：		
友達	\$ 9,226,840	8,503,372
AUL	-	100
AUSZ	3,275,301	3,795,120
其他關聯企業	1,413,246	1,254,894
	<u>\$ 13,915,387</u>	<u>13,553,486</u>

合併公司銷貨予上述關係人之交易價格，除因部分商品規格不同，無一般交易價格可比較外，餘與一般銷售尚無顯著不同，另授信期間約為30~120天，與一般交易並無重大差異。

2.進貨

合併公司向關係人進貨金額如下：

	109 年度	108 年度
關聯企業：		
友達	\$ 11,911,622	10,834,564
其他關聯企業	662,793	632,145
	<u>\$ 12,574,415</u>	<u>11,466,709</u>

合併公司向上述關係人之進貨價格與向一般廠商之進貨價格無顯著不同，其付款期限為30~120天與一般廠商並無重大差異。

3.租賃

合併公司向關聯企業(友達)承租廠房及辦公室，租金係參考鄰近地區租金行情，並於每月支付。於民國一〇九年度及一〇八年度認列利息支出分別為4,243千元及5,624千元，截至民國一〇九年及一〇八年十二月三十一日止租賃負債餘額分別為178,516千元及271,287千元，請參閱附註六(十七)。

合併公司出租廠房及辦公室予關聯企業。民國一〇九年度及一〇八年度租金收入彙總如下：

	109 年度	108 年度
關聯企業	\$ 27,144	23,337

4.捐贈

民國一〇九年度及一〇八年度合併公司捐贈予實質關係人(財團法人明基友達文教基金會)之金額皆為9,200千元。

5.應收關係人款項

合併公司因前述銷貨交易及分割而出售資產及替關聯企業代墊各項費用等交易而產生之應收款項之明細如下：

帳列項目	關係人類別	109.12.31	108.12.31
應收帳款 - 關係人	關聯企業：		
	友達	\$ 2,089,736	1,192,968
	AUSZ	942,534	1,047,944
	其他關聯企業	248,099	154,894
		<u>3,280,369</u>	<u>2,395,806</u>
其他應收款 - 關係人	關聯企業：		
	南京銀廈	287,690	267,217
	其他關聯企業	14,709	17,233
		<u>302,399</u>	<u>284,450</u>
		<u>\$ 3,582,768</u>	<u>2,680,256</u>

6.應付關係人款項

合併公司因前述進貨交易及關聯企業代合併公司墊付各項費用等而產生之應付款項之明細如下：

帳列項目	關係人類別	109.12.31	108.12.31
應付帳款 - 關係人	關聯企業：		
	友達	\$ 1,941,157	1,669,641
	其他關聯企業	186,379	167,049
		<u>2,127,536</u>	<u>1,836,690</u>
其他應付款 - 關係人	關聯企業	16,151	17,388
		<u>\$ 2,143,687</u>	<u>1,854,078</u>

(三)主要管理人員報酬

	109 年度	108 年度
短期員工福利及薪酬	\$ 161,810	153,783
退職後福利	864	741
	<u>\$ 162,674</u>	<u>154,524</u>

八、質押之資產

合併公司提供質押擔保之資產帳面價值明細如下：

資產名稱	質押擔保標的	109.12.31	108.12.31
其他金融資產 - 流動(銀行定期存款)	銀行借款擔保、履約保證及保稅倉庫押金	\$ 63,853	90,321
其他金融資產 - 非流動(銀行專戶存款)	境外資金回台運用限制	518,390	-
其他金融資產 - 非流動	工程擔保、法院訴訟案擔保金、土地租賃擔保等	151,984	-

(接次頁)

(承前頁)

資產名稱	質押擔保標的	109.12.31	108.12.31
採權益法之投資股票	銀行借款擔保	5,933,504	4,808,527
土地、房屋及建築物	銀行借款擔保	4,175,702	4,432,369
投資性不動產	銀行借款擔保	125,882	155,478
使用權資產(土地使用權)	銀行借款擔保	923,503	930,378
存出保證金	銀行借款擔保	-	517
應收帳款	銀行借款擔保	106,501	168,782
存貨	銀行借款擔保	-	129,844
機器設備	銀行借款擔保	80,742	-
		<u>\$ 12,080,061</u>	<u>10,716,216</u>

九、重大或有負債及未認列之合約承諾

(一)重大未認列之合約承諾：

	109.12.31	108.12.31
1.已開立而尚未使用之信用狀	<u>\$ 1,097,310</u>	<u>1,069,265</u>

(二)或有負債：

加拿大若干直接及間接消費者以本公司及子公司BQA涉嫌參與ODD (Optical Disk Drive)產品定價協議，違反加拿大反托拉斯法為由，於民國一〇一年一月提起損害賠償集體訴訟，本公司已委任律師處理中，其最終結果尚未能確定。

十、重大之災害損失：無。

十一、重大之期後事項

(一)本公司於民國一〇九年十二月七日經董事會決議通過以每股45元公開收購聚碩科技股份有限公司38,000千股，公開收購期間為民國一〇九年十二月九日至民國一一〇年三月十八日，本公司已於民國一一〇年三月十九日支付收購對價1,387,856千元，實際成交數量為30,841千股。

(二)合併子公司聚碩於民國一〇九年十一月五日經董事會決議通過出售其子公司敦新科技之股權，聚碩及其子公司啟迪國際已於民國一一〇年一月簽訂股份買賣契約書，出售所持有之敦新科技全部持股，合約價款為266,595千元，截至本財務報告出具日前已完成相關交易之登記程序，合約價款亦已全數收訖。

(三)合併子公司矽碼為進入商用電腦擴充基座市場，強化矽碼由連接器供應商，垂直整合成為高附加價值的連接器互連系統方案專家，並提升營收獲利的成長動能，於民國一一〇年二月五日經矽碼董事會決議，預計投資999,000千元，以取得同星科技股份有限公司60%之股權，矽碼預計於民國一一〇年四月九日提請股東臨時會同意後進行投資。

(四)合併子公司BBM於民國一一〇年三月十七日經董事會決議出售南京銀廈15%之股權，出售價款為人民幣300,000千元，處分利益約為人民幣224,412千元(約折合新台幣970,000千元)。

十二、其他

(一)合併公司員工福利、折舊及攤銷費用功能別彙總如下：

功 能 別	109 年度			108 年度		
	屬於營業 成本者	屬於營業 費用者	合 計	屬於營業 成本者	屬於營業 費用者	合 計
員工福利費用						
薪資費用	8,387,115	9,653,427	18,040,542	7,338,142	7,422,954	14,761,096
勞健保費用	592,973	772,294	1,365,267	610,913	678,412	1,289,325
退休金費用	290,681	337,215	627,896	458,167	320,400	778,567

(接次頁)

(承前頁)

功 能 別 性 質 別	109 年度			108 年度		
	屬於營業 成 本 者	屬於營業 費 用 者	合 計	屬於營業 成 本 者	屬於營業 費 用 者	合 計
其他員工福利費用	684,452	601,805	1,286,257	583,912	549,937	1,133,849
折舊費用	2,151,811	1,080,148	3,231,959	1,958,867	890,729	2,849,596
攤銷費用	76,849	566,816	643,665	72,704	364,458	437,162

十三、附註揭露事項

(一)重大交易事項相關資訊

- 1.資金貸與他人：請詳附表一。
- 2.為他人背書保證：請詳附表二。
- 3.期末持有有價證券情形(不包含投資子公司、關聯企業及合資權益部分)：請詳附表三。
- 4.累積買進或賣出同一有價證券之金額達新台幣三億元或實收資本額百分之二十以上：請詳附表四。
- 5.取得不動產之金額達新台幣三億元或實收資本額百分之二十以上：附表五。
- 6.處分不動產之金額達新台幣三億元或實收資本額百分之二十以上：附表六。
- 7.與關係人進、銷貨之金額達新台幣一億元或實收資本額百分之二十以上者：請詳附表七。
- 8.應收關係人款項達新台幣一億元或實收資本額百分之二十以上：請詳附表八。
- 9.從事衍生工具交易：請詳附註六(二)。
- 10.母子公司間業務關係及重要交易往來情形：請詳附表九。

(二)轉投資事業相關資訊：請詳附表十。

(三)大陸投資資訊：請詳附表十一。

(四)主要股東資訊：

單位：股

主要股東名稱	股份	持有股數	持股比例
友達光電股份有限公司		335,230,510	17.04%

十四、部門資訊

(一)一般性資訊

合併公司原有四個應報導部門，於民國一〇九年七月取得對明泰及其子公司之控制後，新增「網路通訊」報導部門。該等部門為合併公司的策略經營單位。每個策略經營單位提供不同的產品與服務，且因其所需之技術及行銷策略不同而分別管理。合併公司主要營運決策者至少每季覆核每個策略經營單位的內部管理報告。合併公司每個應報導部門之營運彙述如下：

- 1.DMS(設計製造服務)：從事各式電子產品之委託設計、研發、製造與銷售。
- 2.品牌營銷：從事自有品牌產品之設計、研發與銷售。
- 3.材料科學：從事各種電子化學膜類產品之研發、製造與銷售。
- 4.醫療服務：提供醫療服務之醫院專業。
- 5.網路通訊：從事寬頻、無線網路產品及電腦網路系統及其零組件之委託設計、研發、製造與銷售。

(二)應報導部門損益、資產、負債及其衡量基礎與調節之資訊

營運部門之會計政策與附註四所述之重大會計政策之彙總說明相同。合併公司營運部門損益主要係以營業損益衡量，並作為管理階層資源分配及評估績效之基礎。

合併公司營運部門資訊及調節如下：

	109 年度							沖銷部門 間收入	合 計
	設計製造服務	品牌營銷	材料科學	醫療服務	網路通訊	其他部門			
來自外部客戶收入	\$ 99,151,828	53,494,262	15,033,992	7,580,930	16,440,690	-	-	191,701,702	
部門間之收入	10,822,944	510,044	15,956	4,982	-	-	(11,353,926)	-	
收入合計	<u>\$ 109,974,772</u>	<u>54,004,306</u>	<u>15,049,948</u>	<u>7,585,912</u>	<u>16,440,690</u>	<u>-</u>	<u>(11,353,926)</u>	<u>191,701,702</u>	
部門(損)益	<u>\$ 2,704,454</u>	<u>2,418,328</u>	<u>547,373</u>	<u>275,608</u>	<u>549,753</u>	<u>(489)</u>	<u>117,827</u>	<u>6,612,854</u>	

	108 年度							沖銷部門 間收入	合 計
	設計製造服務	品牌營銷	材料科學	醫療服務	其他部門				
來自外部客戶收入	\$ 104,199,392	43,651,857	13,934,009	7,968,857	-	-	-	169,754,115	
部門間之收入	11,704,128	385,155	8,961	5,225	-	-	(12,103,469)	-	
收入合計	<u>\$ 115,903,520</u>	<u>44,037,012</u>	<u>13,942,970</u>	<u>7,974,082</u>	<u>-</u>	<u>-</u>	<u>(12,103,469)</u>	<u>169,754,115</u>	
部門(損)益	<u>\$ 3,465,952</u>	<u>1,895,246</u>	<u>353,857</u>	<u>392,094</u>	<u>(443)</u>	<u>-</u>	<u>121,381</u>	<u>6,228,087</u>	

(三)產品別及勞務別資訊

合併公司來自外部客戶收入資訊如下：

產品及勞務名稱	109年度	108年度
電子產品產銷收入	\$ 182,057,868	160,089,189
醫療服務收入	7,580,930	7,968,857
其他服務收入	2,062,904	1,696,069
	<u>\$ 191,701,702</u>	<u>169,754,115</u>

(四)地區別資訊

合併公司地區別資訊如下，其中收入係依據客戶所在地理位置為基礎歸類，而非流動資產則依據資產所在地理位置歸類。

來自外部客戶收入如下：

地 區	109年度	108年度
台灣	\$ 47,924,363	33,759,115
美國	46,361,002	40,237,141
中國	36,954,443	36,492,323
日本	11,307,691	11,034,255
其他	49,154,203	48,231,281
	<u>\$ 191,701,702</u>	<u>169,754,115</u>

非流動資產：

地 區	109.12.31	108.12.31
台灣	\$ 24,619,992	19,356,172
中國	15,338,449	16,226,209
其他	7,923,357	1,066,985
	<u>\$ 47,881,798</u>	<u>36,649,366</u>

非流動資產包含不動產、廠房及設備、使用權資產、投資性不動產、無形資產及其他資產，惟不包含金融工具、遞延所得稅資產及退職福利之資產之非流動資產。

(五)主要客戶資訊

合併公司對單一客戶收入達合併營業收入淨額10%以上者：

	109年度
客戶甲	<u>\$ 40,323,489</u>

	108年度
客戶甲	<u>\$ 44,439,530</u>

佳世達科技股份有限公司及子公司
資金貸與他人
民國一〇九年一月一日至十二月三十一日

附表一

單位：新台幣千元/外幣千元

編號	貸出資金之公司	貸與對象	往來科目	是否為關係人	本期最高金額	期末餘額	本期實際動支金額	利率區間	資金貸與性質	業務往來金額	有短期融通資金必要之原因	提列備抵呆帳金額	擔保品名稱	擔保品價值	對個別對象資金貸與限額	資金貸與總限額
0	本公司	達利	其他應收款-關係人	是	200,000 (NTD 200,000)	200,000 (NTD 200,000)	-	-	2	-	營運資金週轉	-	-	-	7,205,100	14,410,200
0	本公司	QLLB	其他應收款-關係人	是	909,900 (USD 30,000)	-	-	-	2	-	營運資金週轉	-	-	-	7,205,100	14,410,200
1	QLLB	佳世達電通(上海)有限公司(QCSH)	其他應收款-關係人	是	3,425,016 (USD 116,000)	1,644,300 (USD 58,000)	1,644,300 (USD 58,000)	-	2	-	營運資金週轉	-	-	-	7,205,100	14,410,200
2	明基	達利貳	其他應收款-關係人	是	200,000 (NTD 200,000)	200,000 (NTD 200,000)	-	-	2	-	營運資金週轉	-	-	-	1,858,701	3,717,401
2	明基	達利管顧	其他應收款-關係人	是	300,000 (NTD 300,000)	300,000 (NTD 300,000)	-	-	2	-	營運資金週轉	-	-	-	1,858,701	3,717,401
2	明基	BQL	其他應收款-關係人	是	517,500 (USD 18,000)	255,150 (USD 9,000)	255,150 (USD 9,000)	-	2	-	營運資金週轉	-	-	-	1,858,701	3,717,401
2	明基	Darly Venture (L) Ltd	其他應收款-關係人	是	287,500 (USD 10,000)	141,750 (USD 5,000)	141,750 (USD 5,000)	0.75%	2	-	營運資金週轉	-	-	-	1,858,701	3,717,401
3	BBM	南京明基醫院有限公司(NMH)	其他應收款-關係人	是	45,495 (USD 1,500)	-	-	-	2	-	營運資金週轉	-	-	-	1,535,405	1,535,405
3	BBM	蘇州明基醫院有限公司(SMH)	其他應收款-關係人	是	363,960 (USD 12,000)	14,175 (USD 500)	14,175 (USD 500)	-	2	-	營運資金週轉	-	-	-	1,535,405	1,535,405
4	QCOS	蘇州明基醫院有限公司(SMH)(註二十三)	其他應收款-關係人	是	406,809 (RMB 50,000及 USD 6,500)	216,080 (RMB 50,000)	216,080 (RMB 50,000)	3.00~4.28%	2	-	營運資金週轉	-	-	-	1,499,852	1,499,852
4	QCOS	佳世達電通(上海)有限公司(QCSH)(註二十三)	其他應收款-關係人	是	17,345 (RMB 4,000)	17,286 (RMB 4,000)	17,286 (RMB 4,000)	2.30%	2	-	營運資金週轉	-	-	-	3,602,550	36,025,501
5	QLPG	QLLB	其他應收款-關係人	是	309,214 (MYR 44,000)	105,890 (MYR 15,000)	105,890 (MYR 15,000)	3.20%	2	-	營運資金週轉	-	-	-	7,205,100	14,410,200
6	BIC	蘇州明基醫院有限公司(SMH)(註二十三)	其他應收款-關係人	是	21,682 (RMB 5,000)	21,608 (RMB 5,000)	21,608 (RMB 5,000)	1.00%	2	-	營運資金週轉	-	-	-	333,945	333,945
7	BMS	明基材料(蕪湖)有限公司(註二十三)	其他應收款-關係人	是	1,149,120 (RMB 265,000)	1,145,224 (RMB 265,000)	893,275 (RMB 206,700)	1.30%	2	-	營運資金週轉	-	-	-	1,889,124	1,889,124
7	BMS	蘇州聯和醫材有限公司(註二十三)	其他應收款-關係人	是	86,726 (RMB 20,000)	86,432 (RMB 20,000)	38,894 (RMB 9,000)	1.30%	2	-	營運資金週轉	-	-	-	1,889,124	1,889,124
7	BMS	明基材料醫療科技(蘇州)有限公司(註二十三)	其他應收款-關係人	是	130,089 (RMB 30,000)	129,648 (RMB 30,000)	30,251 (RMB 7,000)	1.30%	2	-	營運資金週轉	-	-	-	1,889,124	1,889,124
8	NMHC	南京明基醫院有限公司(NMH)(註二十三)	其他應收款-關係人	是	22,549 (RMB 5,200)	22,472 (RMB 5,200)	22,472 (RMB 5,200)	1.00%	2	-	營運資金週轉	-	-	-	23,994	23,994
9	NMH	蘇州明基醫院有限公司(SMH)(註二十三)	其他應收款-關係人	是	118,814 (RMB 27,500)	-	-	-	2	-	營運資金週轉	-	-	-	993,807	993,807
10	拍檔	Corex (Pty) Ltd.	其他應收款-關係人	是	121,016 (USD 4,000)	113,400 (USD 4,000)	113,400 (USD 4,000)	3.50%~8.85%	2	-	營運資金週轉	-	-	-	364,230	364,230
11	羅昇企業股份有限公司	天津羅昇企業有限公司	其他應收款-關係人	是	298,662	230,602	145,552	1.15%~4.35%	2	-	營運資金週轉	-	-	-	394,083	788,166
12	Cyber South	蘇州羅彥自動化設備有限公司	其他應收款-關係人	是	15,895	15,593	15,593	1.15%	2	-	營運資金週轉	-	-	-	569,330	569,330
12	Cyber South	天津羅昇企業有限公司	其他應收款-關係人	是	85,431	-	-	-	2	-	營運資金週轉	-	-	-	569,330	569,330
13	Proton Inc.	天津羅昇企業有限公司	其他應收款-關係人	是	314,715	-	-	-	2	-	營運資金週轉	-	-	-	455,706	455,706
13	Proton Inc.	羅昇企業公司	其他應收款-關係人	是	22,152	-	-	-	2	-	營運資金週轉	-	-	-	455,706	455,706
14	津浩動力(天津)有限公司	天津羅昇企業有限公司	其他應收款-關係人	是	13,009 (RMB 3,000)	12,965 (RMB 3,000)	12,965 (RMB 3,000)	1.80%	2	-	營運資金週轉	-	-	-	38,197	38,197
14	津浩動力(天津)有限公司	全昇信息技術(天津)有限公司	其他應收款-關係人	是	10,369 (RMB 2,400)	2,593 (RMB 600)	2,593 (RMB 600)	1.80%	2	-	營運資金週轉	-	-	-	38,197	38,197

(接次頁)

(承前頁)

編號	貸出資金之公司	貸與對象	往來科目	是否為關係人	本期最高金額	期末餘額	本期實際動支金額	利率區間	資金貸與性質	業務往來金額	有短期融通資金必要之原因	提列備抵呆帳金額	擔保品		對個別對象資金貸與限額	資金貸與總限額
													名稱	價值		
15	香港羅昇企業有限公司	天津羅昇企業有限公司	其他應收款-關係人	是	17,345 (RMB 4,000)	17,286 (RMB 4,000)	17,286 (RMB 4,000)	1.80%	2	-	營運資金週轉	-	-	-	41,198	41,198
16	其陽	北京其陽華夏科技	其他應收款-關係人	是	90,762 (USD 3,000)	85,050 (USD 3,000)	18,144 (USD 640)	-	2	-	營運資金週轉	-	-	-	229,629	459,258
17	Alpha HK	明泰電子科技(常熟)有限公司	其他應收款-關係人	是	1,504,602 (USD 51,000)	921,375 (USD 32,500)	921,375 (USD 32,500)	-	2	-	營運資金週轉	-	-	-	6,563,526	6,563,526
18	東莞明瑞電子有限公司	明泰電子科技(常熟)有限公司	其他應收款-關係人	是	130,089 (RMB 30,000)	129,648 (RMB 30,000)	129,648 (RMB 30,000)	2.50%	2	-	營運資金週轉	-	-	-	889,353	889,353
19	明瑞電子(成都)有限公司	明泰電子科技(常熟)有限公司	其他應收款-關係人	是	173,452 (RMB 40,000)	86,432 (RMB 20,000)	86,432 (RMB 20,000)	2.50%	2	-	營運資金週轉	-	-	-	1,676,938	1,676,938
20	仲琦科技	仲琦科技(荷蘭)有限公司	其他應收款-關係人	是	31,801	-	-	-	1	576,582	營運資金週轉	-	-	-	576,582	1,978,060
20	仲琦科技	仲琦科技(美洲)有限公司	其他應收款-關係人	是	16,936	-	-	-	1	6,585,643	營運資金週轉	-	-	-	1,978,060	1,978,060
20	仲琦科技	仲琦科技(越南)有限公司	其他應收款-關係人	是	454,800	425,250	425,250	1.00~2.00%	2	-	營運資金週轉	-	-	-	494,515	1,978,060
20	仲琦科技	仲琦科技(蘇州工業園區)有限公司	其他應收款-關係人	是	454,800 (USD 15,000)	425,250 (USD 15,000)	170,100 (USD 6,000)	1.00~2.00%	2	-	營運資金週轉	-	-	-	494,515	1,978,060
21	杰琦貿易	仲琦科技(蘇州工業園區)有限公司	其他應收款-關係人	是	21,682 (RMB 5,000)	21,608 (RMB 5,000)	21,608 (RMB 5,000)	2.00%	2	-	營運資金週轉	-	-	-	30,646	30,646

(註一)本公司資金貸與他人之總限額及對個別對象資金貸與限額分別為經會計師簽證之最近期財務報表淨值40%及20%。

(註二)QLLB資金貸與最終母公司100%子公司之總額及對個別對象資金貸與限額分別為最終母公司經會計師簽證最近期財務報表淨值之40%及20%；資金貸與最終母公司非100%子公司之總額及對個別對象資金貸與限額分別為該公司最近期財務報表淨值之40%及20%。

(註三)明基資金貸與他人之總額及對個別對象資金貸與限額分別為該公司最近期財務報表淨值40%及20%。

(註四)BBM資金貸與他人之總額及對個別對象貸放之限額均為該公司最近期財務報表淨值40%。

(註五)QCOS資金貸與最終母公司100%子公司之總額及對個別對象資金貸與限額分別為最終母公司經會計師簽證最近期財務報表淨值之一倍及10%；資金貸與最終母公司非100%子公司之總額及對個別對象資金貸與限額均為該公司最近期財務報表淨值40%。

(註六)QLPG資金貸與他人之總額及對個別對象貸放之限額分別為最終母公司經會計師簽證最近期財務報表淨值40%及20%。

(註七)BIC資金貸與他人之總額及對個別對象貸放之限額均為該公司最近期財務報表淨值40%。

(註八)BMS資金貸與明基材料100%子公司之總額及對個別對象貸放之限額均為該公司經會計師簽證最近期財務報表淨值100%。

(註九)NMHC資金貸與他人之總額及對個別對象貸放之限額均為該公司最近期財務報表淨值100%。

(註十)NMH資金貸與他人之總額及對個別對象貸放之限額均為該公司最近期財務報表淨值40%。

(註十一)拍權資金貸與他人之總額及對個別對象資金貸與限額均為該公司最近期財務報表淨值40%。

(註十二)羅昇資金貸與他人之總額及對個別對象貸放之限額分別為該公司最近期財務報表淨值40%及20%。

(註十三)Cyber South 資金貸與羅昇100%國外子公司之總額及對個別對象資金貸與限額均為羅昇最近期財務報表淨值之100%；資金貸與羅昇非100%子公司之總額及對個別對象資金貸與限額分別為該公司最近期財務報表淨值之10%及5%。

(註十四)Proton 資金貸與羅昇100%國外子公司之總額及對個別對象資金貸與限額均為羅昇最近期財務報表淨值之100%；資金貸與羅昇非100%子公司之總額及對個別對象資金貸與限額分別為該公司最近期財務報表淨值之10%及5%。

(註十五)津浩動力(天津)有限公司資金貸與羅昇100%國外子公司之總額及對個別對象資金貸與限額均為羅昇最近期財務報表淨值之100%；資金貸與羅昇非100%子公司之總額及對個別對象資金貸與限額分別為該公司最近期財務報表淨值之10%及5%。

(註十六)香港羅昇企業有限公司資金貸與羅昇100%國外子公司之總額及對個別對象資金貸與限額均為羅昇最近期財務報表淨值之100%；資金貸與羅昇非100%子公司之總額及對個別對象資金貸與限額分別為該公司最近期財務報表淨值之10%及5%。

(註十七)其陽資金貸與他人之總額及對個別對象貸放之限額分別為該公司經會計師簽證之最近期財務報表淨值40%及20%。

(註十八)Alpha HK資金貸與明泰100%國外子公司之總額及對個別對象貸放之限額均為該公司最近期財務報表淨值之300%

(註十九)東莞明瑞電子有限公司資金貸與明泰100%國外子公司之總額及對個別對象貸放之限額均為該公司最近期財務報表淨值之300%

(註二十)明瑞電子(成都)有限公司資金貸與明泰100%國外子公司之總額及對個別對象貸放之限額均為該公司最近期財務報表淨值之300%

(註二十一)仲琦科技及其子公司(杰琦貿易)資金貸與他人之總額不得超過雙方最近期經會計師查核簽證或核閱財務報表淨值之40%。對每一貸與對象之限額依其貸與原因分別訂定如下：

- 因與仲琦科技有業務往來者，個別貸與金額以不超過最近十二個月與其業務往來交易總金額，所稱交易總金額係指雙方間進貨或銷貨孰高者。
- 因有短期融通資金之必要者，個別貸與金額不得超過仲琦科技最近期經會計師查核簽證或核閱財務報表淨值10%。
- 仲琦科技直接及間接持有表決權股份100%之國外子公司間，從事資金貸與總額及個別對象之限額均以不超過資金貸與之公司淨值40%為限。

(註二十二)資金貸與性質為有業務往來者為1；有短期資金融通必要者為2。

(註二十三)係為降低合併企業之整體利息支出，故部份子公司將多餘資金透過中介金融機構以指定用途託方式提供有資金需求之子公司使用。

(註二十四)上述交易屬合併公司間交易者，於編製合併財務報告時業已沖銷。

佳世達科技股份有限公司及子公司
為他人背書保證
民國一〇九年一月一日至十二月三十一日

附表二

單位：新台幣千元/外幣千元

編號	背書保證者公司名稱	被背書保證對象		對單一企業背書保證限額	本期最高背書保證餘額	期末背書保證餘額	實際動支金額	以財產擔保之背書保證金額	累計背書保證金額佔最近期財務報告淨值之比率	背書保證最高限額	屬母公司對子公司背書保證	屬子公司對母公司背書保證	屬對大陸地區背書保證
		公司名稱	關係										
0	本公司	QLLB	子公司	7,205,100	4,980,000 (USD 166,000)	3,458,700 (USD 122,000)	3,005,100 (USD 106,000)	-	9.60%	18,012,751	Y	-	-
1	明基	MaxGen	子公司	1,858,701	96,512 (BRL 17,259)	95,939 (BRL 17,259)	95,939 (BRL 17,259)	-	1.03%	9,293,503	Y	-	-
2	拍檔	Partner Tech Middle East FZCO	子公司	182,115	60,660 (USD 2,000)	56,700 (USD 2,000)	56,700 (USD 2,000)	-	6.23%	455,288	Y	-	-
2	拍檔	Partner-Tech Europe GmbH	子公司	182,115	60,000 (USD 2,000)	56,700 (USD 2,000)	56,700 (USD 2,000)	-	6.23%	455,288	Y	-	-
2	拍檔	Partner Tech USA Inc.	子公司	182,115	30,330 (USD 1,000)	28,350 (USD 1,000)	28,350 (USD 1,000)	-	3.11%	455,288	Y	-	-
2	拍檔	Corex (Pty) Ltd.	子公司	182,115	151,650 (USD 5,000)	85,050 (USD 3,000)	85,050 (USD 3,000)	-	9.34%	455,288	Y	-	-
2	拍檔	拍檔電子科技(上海)有限公司	子公司	182,115	30,330	-	-	-	-	455,288	Y	-	Y
3	眾福	眾福科技(蘇州)有限公司	子公司	225,547	57,500 (USD 2,000)	28,350 (USD 1,000)	24,543 (RMB 5,679)	-	2.51%	563,867	Y	-	Y
4	羅昇	天津羅昇企業有限公司	子公司	788,166	251,250	248,450	56,700	-	12.61%	985,208	Y	-	Y
4	羅昇	Proton Inc.	子公司	788,166	360,000	-	-	-	-	985,208	Y	-	-
5	Cyber South	天津羅昇企業有限公司	子公司	170,799	43,205	-	-	-	-	284,665	Y	-	Y
6	國韶	醫強科技股份有限公司	子公司	107,032	90,000	-	-	-	-	107,032	Y	-	-
7	明泰	東莞明冠電子有限公司	子公司	2,911,255	60,600	56,700	25,560	-	0.58%	4,852,091	Y	-	Y
7	明泰	明泰電子科技(常熟)有限公司	子公司	2,911,255	212,100	198,450	3,462	-	2.05%	4,852,091	Y	-	Y
8	仲琦科技	仲琦科技(蘇州工業園區)有限公司	子公司	4,945,149	1,235,554	514,446	-	-	10.40%	7,417,724	Y	-	Y
8	仲琦科技	仲琦科技(美洲)有限公司	子公司	4,945,149	1,057,875	595,350	-	-	12.04%	7,417,724	Y	-	-
8	仲琦科技	仲琦科技(荷蘭)有限公司	子公司	4,945,149	454,250	451,674	129,337	-	9.13%	7,417,724	Y	-	-
8	仲琦科技	仲琦科技(越南)有限公司	子公司	4,945,149	1,502,800	1,417,500	595,350	-	28.66%	7,417,724	Y	-	-
8	仲琦科技	創基科技股份有限公司	子公司	4,945,149	75,000	50,000	6,000	-	1.01%	7,417,724	Y	-	-
9	其陽科技	北京其陽華夏科技有限公司	子公司	229,629	65,045	64,824	64,824	-	5.65%	459,258	Y	-	Y
10	聚碩科技	Corex (Pty) Ltd.	拍檔之子公司	854,260	141,750	141,750	-	-	3.32%	1,708,520	-	-	-

(註一)本公司對外及對單一企業背書保證之最高額度分別為經會計師簽證之最近期財務報表淨值之 50%及 20%。

(註二)明基對外及對單一企業背書保證之最高限額分別為該公司最近期財務報表淨值之 100%及 20%。

(註三)拍檔對外及對單一企業背書保證之最高額度分別為該公司最近期財務報表淨值之 50%及 20%。

(註四)眾福對外及對單一企業背書保證之最高額度分別為該公司最近期財務報表淨值之 50%及 20%。

(註五)羅昇對外及對單一企業背書保證之最高額度分別為該公司最近期財務報表淨值之 50%及 40%。

(註六)Cyber South 對外及對單一企業背書保證之最高額度分別為該公司最近期財務報表淨值之 50%及 30%。

(註七)國韶對外及對單一企業背書保證之最高額度均為該公司最近期財務報表淨值之 40%。

(註八)明泰背書保證最高限額及對單一企業背書保證之限額為最近期財務報表淨值之 50%及 30%。

(註九)仲琦科技背書保證最高限額及對單一企業背書保證之限額為該公司最近期財務報表淨值之 150%及 10%；惟仲琦科技對直接或間接持有表決權股份超過 50%之子公司及仲琦科技直接及間接持有表決權股份 100%之公司間背書保證，其背書保證額額，得不受前述有關對單一企業額度之限制，但仍不得超過仲琦科技最近期財務報表淨值的 100%。

(註十)其陽對外及對單一企業背書保證之最高額度分別為該公司經會計師簽證之最近期財務報表淨值之 40%及 20%。

(註十一)聚碩對外及對單一企業背書保證之最高額度分別為該公司經會計師簽證之最近期財務報表淨值之 40%及 20%。

佳世達科技股份有限公司及子公司
 期末持有有價證券(不包含投資子公司、關聯企業及合資控制部分)
 民國一〇九年一月一日至十二月三十一日

附表三

單位：新台幣千元/外幣千元/千股/千單位數

持有之公司	有價證券種類及名稱	與有價證券發行人之關係	帳列科目	期末				期中最高持股		備註
				股數/單位數	帳面金額	持股比例	公允價值	股數/單位數	持股比例	
本公司	維田科技股票	-	透過其他綜合損益按公允價值衡量之金融資產 - 非流動	1,250	37,438	4.61%	37,438	1,250	4.61%	-
QLLB	華創基金	-	透過其他綜合損益按公允價值衡量之金融資產 - 非流動	-	47,173	2.50%	47,173	-	2.50%	-
明基材料	常廣股票	-	透過其他綜合損益按公允價值衡量之金融資產 - 非流動	1,680	57,809	5.25%	57,809	1,680	5.25%	-
明基材料	康德生醫股票	-	透過其他綜合損益按公允價值衡量之金融資產 - 非流動	150	1,500	11.03%	1,500	150	11.03%	-
明基材料	百丹特生醫股票	-	透過損益按公允價值衡量之金融資產 - 非流動	225	(註 1)	2.50%	-	225	2.50%	-
達利	杏昌生技股票	-	透過其他綜合損益按公允價值衡量之金融資產 - 流動	317	38,472	0.88%	38,472	317	0.88%	-
達利	極致行動股票	-	透過其他綜合損益按公允價值衡量之金融資產 - 非流動	619	2,236	6.19%	2,236	619	6.19%	-
達利	明達醫學股票	-	透過其他綜合損益按公允價值衡量之金融資產 - 非流動	672	33,398	2.77%	33,398	672	2.77%	-
達利	立達國際電子股票	-	透過其他綜合損益按公允價值衡量之金融資產 - 非流動	31	242	0.06%	242	31	0.06%	-
達利	東騰創新股票	-	透過其他綜合損益按公允價值衡量之金融資產 - 非流動	2,000	12,618	6.17%	12,618	2,000	6.17%	-
達利	開發文創股票	-	透過其他綜合損益按公允價值衡量之金融資產 - 非流動	3,667	25,670	3.33%	25,670	3,667	3.33%	-
達利	D8AI Holdings Corporation 特別股	-	透過其他綜合損益按公允價值衡量之金融資產 - 非流動	10,000	4,227	6.56%	4,227	10,000	6.56%	-
達利	維田科技股票	-	透過其他綜合損益按公允價值衡量之金融資產 - 非流動	1,932	57,862	7.13%	57,862	1,932	7.13%	-
達利	瑞鼎科技股票	-	透過其他綜合損益按公允價值衡量之金融資產 - 非流動	2,940	411,949	4.39%	411,949	2,940	4.39%	-
達利貳	明達醫學股票	-	透過其他綜合損益按公允價值衡量之金融資產 - 非流動	470	23,359	1.94%	23,359	470	1.94%	-
達利貳	瑞鼎科技股票	-	透過其他綜合損益按公允價值衡量之金融資產 - 非流動	1,633	228,769	2.44%	228,769	1,633	2.44%	-
達利貳	鳳凰創新股票	-	透過其他綜合損益按公允價值衡量之金融資產 - 非流動	6,000	76,790	18.75%	76,790	6,000	18.75%	-
達利管顧	明達醫學股票	-	透過其他綜合損益按公允價值衡量之金融資產 - 非流動	34	1,690	0.14%	1,690	34	0.14%	-
達利管顧	東騰創新股票	-	透過其他綜合損益按公允價值衡量之金融資產 - 非流動	1,000	6,309	3.09%	6,309	1,000	3.09%	-
達利管顧	安慶創新股票	-	透過其他綜合損益按公允價值衡量之金融資產 - 非流動	1,033	6,427	2.24%	6,427	1,033	2.24%	-
達利管顧	視陽光學股票	-	透過其他綜合損益按公允價值衡量之金融資產 - 非流動	285	31,506	0.52%	31,506	285	0.52%	-
達利管顧	瑞鼎科技股票	-	透過其他綜合損益按公允價值衡量之金融資產 - 非流動	220	30,857	0.33%	30,857	220	0.33%	-
明基	明達醫學股票	-	透過其他綜合損益按公允價值衡量之金融資產 - 非流動	1,487	73,904	6.13%	73,904	1,487	6.13%	-
拍檔	D8AI Holdings Corporation 特別股	-	透過其他綜合損益按公允價值衡量之金融資產 - 非流動	3,500	6,273	2.30%	6,273	3,500	2.30%	-
友通	維田科技股票	-	透過其他綜合損益按公允價值衡量之金融資產 - 非流動	999	29,920	3.32%	29,920	999	3.32%	-
友通	Asia Tech Taiwan Venture Fund	-	透過損益按公允價值衡量之金融資產 - 非流動	USD 225	(註 1)	-	-	USD 225	-	-
友通	國泰一號不動產投資信託基金	-	透過損益按公允價值衡量之金融資產 - 流動	1,494	27,953	-	27,953	1,494	-	-
友通	WIM 7.25% Perpetual 債券	-	透過損益按公允價值衡量之金融資產 - 流動	USD 200	(註 1)	-	-	USD 200	-	-
其陽	AEWIN KOREA CO., LTD	-	透過其他綜合損益按公允價值衡量之金融資產 - 非流動	10	887	16.67%	887	10	16.67%	-
其陽	歐生全科技股票	-	透過其他綜合損益按公允價值衡量之金融資產 - 非流動	300	-	1.42%	-	300	1.42%	-

(接次頁)

(承前頁)

持有之公司	有價證券種類及名稱	與有價證券發行人之關係	帳列科目	期末				期中最高持股		備註
				股數/單位數	帳面金額	持股比例	公允價值	股數/單位數	持股比例	
PT. Frismed Hoslab Indonesia	AVA IPRIME 保險基金	-	透過損益按公允價值衡量之金融資產 - 流動	-	3,084	-	3,084	-	-	-
QCES	江蘇宇迪光學股份有限公司	-	透過其他綜合損益按公允價值衡量之金融資產 - 非流動	7,692	201,310	11.20%	201,310	7,692	11.20%	-
聚碩	CDS Holdings Limited	-	透過損益按公允價值衡量之金融資產 - 非流動	600	(註 1)	1.11%	-	600	1.15%	-
聚碩	裕邦科技股份有限公司	-	透過損益按公允價值衡量之金融資產 - 非流動	3	(註 1)	0.42%	-	3	0.42%	-
聚碩	動力安全資訊股份有限公司	-	透過損益按公允價值衡量之金融資產 - 非流動	3,906	145,695	19.53%	145,695	3,362	20.01%	-
聚碩	太奇雲端股份有限公司	-	透過損益按公允價值衡量之金融資產 - 非流動	200	410	2.74%	410	200	2.74%	-
聚碩	Gemini Data, Inc.	-	透過損益按公允價值衡量之金融資產 - 非流動	2,706	8,540	2.90%	8,540	2,706	2.90%	-
聚碩	精特爾科技股份有限公司	-	透過損益按公允價值衡量之金融資產 - 非流動	443	3,049	18.09%	3,049	443	18.09%	-
聚碩	群益安穩貨幣市場基金	-	透過損益按公允價值衡量之金融資產 - 流動	9,222	150,003	-	150,003	27,746	-	-
聚上雲	群益安穩貨幣市場基金	-	透過損益按公允價值衡量之金融資產 - 流動	123	2,004	-	2,004	246	-	-
聯盛網通	華南永昌鳳翔貨幣市場基金	-	透過損益按公允價值衡量之金融資產 - 流動	2,073	25,010	-	25,010	2,073	-	-
砂瑪	光興國際股份有限公司	-	透過其他綜合損益按公允價值衡量之金融資產 - 非流動	817	2,411	3.26%	2,411	817	3.26%	-
砂瑪	台灣新秀工業股份有限公司	-	透過其他綜合損益按公允價值衡量之金融資產 - 非流動	500	2,469	16.67%	2,469	500	16.67%	-
國韶	彩新健康事業股份有限公司	-	透過其他綜合損益按公允價值衡量之金融資產 - 非流動	200	2,960	0.74%	2,960	200	0.74%	-
明泰	TGC, Inc.股票	-	透過損益按公允價值衡量之金融資產 - 非流動	500	(註 1)	1.83%	-	500	1.83%	-
仲琦科技	神腦國際企業股份有限公司	-	透過損益按公允價值衡量之金融資產 - 流動	207	7,349	-	7,349	207	-	-
仲琦科技	富邦金融控股股份有限公司	-	透過損益按公允價值衡量之金融資產 - 流動	200	9,350	-	9,350	200	-	-
仲琦科技	創見資訊股份有限公司	-	透過損益按公允價值衡量之金融資產 - 流動	441	28,665	-	28,665	441	-	-
仲琦科技	造隆股份有限公司	-	透過其他綜合損益按公允價值衡量之金融資產 - 非流動	668	21,245	2.10%	21,245	668	2.10%	-
仲琦科技	台灣夢工場科技股份有限公司	-	透過其他綜合損益按公允價值衡量之金融資產 - 非流動	120	(註 1)	1.20%	-	120	1.20%	-
仲琦科技	海嘯視算公司	-	透過其他綜合損益按公允價值衡量之金融資產 - 非流動	1,220	(註 1)	9.34%	-	1,220	9.34%	-
仲琦科技	傑策科技股份有限公司	-	透過其他綜合損益按公允價值衡量之金融資產 - 非流動	198	(註 1)	10.94%	-	198	10.94%	-
仲琦科技	網祿科技股份有限公司	-	透過其他綜合損益按公允價值衡量之金融資產 - 非流動	1,000	(註 1)	6.45%	-	1,000	6.45%	-
仲琦科技	英屬維京群島訊通國際科技控股有限公司	-	透過其他綜合損益按公允價值衡量之金融資產 - 非流動	294	(註 1)	0.75%	-	294	0.75%	-
仲琦科技	Codent Networks (Cayman) Ltd. (特別股)	-	透過其他綜合損益按公允價值衡量之金融資產 - 非流動	1,570	(註 1)	-	-	-	-	-
互動國際	創見資訊股份有限公司	-	透過損益按公允價值衡量之金融資產 - 流動	362	23,530	0.08%	23,530	362	0.08%	-

(註 1)已全數提列減損損失。

佳世達科技股份有限公司及子公司
 累積買進或賣出同一有價證券之金額達新台幣三億元或實收資本額百分之二十以上
 民國一〇九年一月一日至十二月三十一日

附表四

單位：新台幣千元/千股

買賣之公司	有價證券種類及名稱	帳列科目	交易對象	關係	期初		買入		賣出				期末	
					股數	金額	股數	金額	股數	售價	帳面成本	處分損益(註1)	股數	金額(註2)
聚碩	群益安穩貨幣市場基金	透過損益按公允價值衡量之金融資產-流動	華南銀行	無	12,351	200,057	15,395	250,000	18,524	300,212	300,000	158	9,222	150,003
本公司	矽瑪	採用權益法之投資	-	母子公司	-	-	30,000	600,000	-	-	-	-	30,000	619,479
本公司	明泰	採用權益法之投資	-	母子公司	100,000	2,064,817	195,163	5,814,943	-	-	-	-	295,163	7,828,382
本公司	達利	採用權益法之投資	-	母子公司	113,258	2,021,449	40,000	400,000	-	-	-	-	153,258	2,560,268
本公司	QVH	採用權益法之投資	-	母子公司	-	627,436	-	405,593	-	-	-	-	-	832,065
NMH	東暉醫療投資有限公司	採用權益法之投資	-	關聯企業	-	-	-	423,670	-	-	-	-	-	429,654

(註1)係包含評價調整。

(註2)係已調整本期依權益法認列之損益及其他相關調整數後之餘額。

佳世達科技股份有限公司及其子公司
 取得不動產之金額達新台幣三億元或實收資本額百分之二十以上
 民國一〇九年一月一日至十二月三十一日

附表五

單位：新台幣千元

取得不動產之公司	財產名稱	事實發生日	交易金額	價款支付情形	交易對象	關係	交易對象為關係人者，其前次移轉資料				價格決定之參考依據	取得目的及使用情形	其他約定事項
							所有人	與發行人之關係	移轉日期	金額			
仲琦越南	機器設備	109.01~12	371,796	分期付款	杰琦互動 DAIICHI KURTZ AJT LITUO TRI	-	-	-	-	-	詢比議價	機器設備	無
仲琦越南	房屋及建築	109.01~12	355,392	依工程進度	SAI GON VISICONS ASEMCO VSIP 聖暉工程 越南巨將隆	-	-	-	-	-	公開招標	興建廠房宿舍	無

佳世達科技股份有限公司及其子公司
處分不動產之金額達新台幣三億元或實收資本額百分之二十以上
民國一〇九年一月一日至十二月三十一日

附表六

單位：新台幣千元

處分不動產之公司	財產名稱	交易日或事實發生日	原取得日期	帳面價值	交易金額	價款收取情形	處分損益	交易對象	關係	處分目的	價格決定之參考依據	其他約定事項
Qisda Sdn. Bhd. (QLPG)	馬來西亞兩處土地及建物	董事會決議日民國 109 年 6 月 11 日	民國 79 年	121,508	馬幣 92,000 千元	已由委任律師代為收取合約價金 10% 之第一期款項	馬幣 56,000 千元	Visco Technology Sdn. Bhd.	合併公司之關聯企業	為活化資產、增加流動資金	參考估價報告	付款條件： 10%簽約後 1 個月內收取； 20%政府核准函取得後 1 個月內收取； 70%政府核准函取得後 4 個月內收取

佳世達科技股份有限公司及其子公司
與關係人進、銷貨之金額達新台幣一億元或實收資本額百分之二十以上者
民國一〇九年一月一日至十二月三十一日

附表七

單位：新台幣千元

進(銷)貨之公司	交易對象名稱	關係	交易情形				交易條件與一般交易不同的情形及原因		應收(付)票據、帳款		備註
			進(銷)貨	金額	佔總進(銷)貨之比率	授信期間	單價	授信期間	餘額	佔總應收(付)票據、帳款之比率	
本公司	明基	母子公司	(銷貨)	(5,073,679)	(5)	OA90	-	-	3,033,274	13	-
本公司	QJTO	母子公司	(銷貨)	(1,973,381)	(2)	OA120	-	-	794,613	3	-
本公司	QALA	母子公司	(銷貨)	(21,292,914)	(23)	OA90	-	-	6,269,938	27	-
本公司	友達	關聯企業	(銷貨)	(5,171,531)	(6)	OA120	-	-	1,353,771	6	-
本公司	AUSZ	關聯企業	(銷貨)	(2,180,505)	(2)	OA120	-	-	797,601	3	-
本公司	AUKS	關聯企業	(銷貨)	(115,622)	-	OA120	-	-	63,963	-	-
本公司	友通	母子公司	(銷貨)	(751,208)	(1)	月結 60 天	-	-	100,567	-	-
本公司	勝品	母子公司	(銷貨)	(280,195)	-	OA60	-	-	54,827	-	-
本公司	拍檔	母子公司	(銷貨)	(111,859)	-	OA30	-	-	30,650	-	-
本公司	QCSZ	母子公司	進貨	67,384,007	77	OA120	-	-	(17,993,269)	(72)	-
本公司	QCOS	母子公司	進貨	11,852,965	14	OA120	-	-	(3,574,987)	(14)	-
本公司	友通	母子公司	進貨	107,938	-	60-90 天	-	-	(87,706)	-	-
本公司	QCSZ	本公司	(銷貨)	(67,384,007)	(88)	OA120	-	-	17,993,269	91	-
本公司	QCOS	本公司	(銷貨)	(11,852,965)	(82)	OA120	-	-	3,574,987	91	-
本公司	QALA	本公司	進貨	21,292,914	95	OA90	-	-	(6,269,938)	(100)	-
本公司	QJTO	本公司	進貨	1,973,381	92	OA120	-	-	(794,613)	(99)	-
友通	本公司	母子公司	(銷貨)	(107,938)	(3)	60-90 天	-	-	87,706	12	-
明基	本公司	母子公司	進貨	5,073,679	33	OA90	-	-	(3,033,274)	(56)	-
友通	本公司	母子公司	進貨	751,208	23	月結 60 天	-	-	(100,567)	(16)	-
拍檔	本公司	母子公司	進貨	111,859	15	OA30	-	-	(30,650)	(30)	-
本公司	QCSZ	BQC_RO	聯屬公司	(銷貨)	(817,393)	(1)	OA120	-	100,772	1	-
本公司	QCSZ	友達	其他關係人	進貨	8,018,101	11	月結 55 天	-	1,198,399	7	-
本公司	QCSZ	QCPS	聯屬公司	進貨	1,452,530	2	OA60	-	(150,235)	(1)	-
本公司	QCSZ	眾福	聯屬公司	進貨	249,903	-	月結 45 天	-	(114,398)	(1)	-
本公司	QCOS	BQC_RO	聯屬公司	(銷貨)	(1,298,311)	(9)	OA120	-	88,636	2	-
本公司	QCOS	友達	其他關係人	進貨	323,131	2	月結 55 天	-	1,665	-	-
本公司	QCOS	QCPS	聯屬公司	進貨	219,248	2	OA60	-	(34,145)	(1)	-
本公司	QCOS	QCES	聯屬公司	進貨	321,955	2	OA60	-	(46,830)	(1)	-
本公司	QCES	QCOS	聯屬公司	(銷貨)	(321,955)	(1)	OA60	-	46,830	1	-
本公司	QCES	達運	其他關係人	進貨	183,292	1	月結 120 天	-	2,217	-	-
本公司	QCPS	QCOS	聯屬公司	(銷貨)	(219,248)	(13)	OA60	-	34,145	16	-
本公司	QCPS	QCSZ	聯屬公司	(銷貨)	(1,452,530)	(83)	OA60	-	150,235	70	-
明基	BQA	聯屬公司	(銷貨)	(3,334,196)	(20)	OA90	-	-	604,618	10	-

(接次頁)

(承前頁)

進(銷)貨之公司	交易對象名稱	關係	交易情形				交易條件與一般交易不同的情形及原因		應收(付)票據、帳款		備註
			進(銷)貨	金額	佔總進(銷)貨之比率	授信期間	單價	授信期間	餘額	佔總應收(付)票據、帳款之比率	
明基	BQE	聯屬公司	(銷貨)	(6,902,513)	(41)	OA90	-	-	2,657,827	45	-
明基	BQL	聯屬公司	(銷貨)	(562,041)	(3)	OA90	-	-	323,135	5	-
明基	明基亞太	聯屬公司	(銷貨)	(5,668,782)	(34)	OA60	-	-	1,633,661	27	-
明基	BQC_RO	聯屬公司	(銷貨)	(257,049)	(2)	OA60	-	-	3,804	-	-
明基	BQHK_HLD	聯屬公司	(銷貨)	(108,925)	-	OA60	-	-	14,977	-	-
明基	友達	其他關係人	進貨	3,300,062	21	月結 55 天	-	-	658,155	12	-
明基亞太	BQAU	聯屬公司	(銷貨)	(540,383)	(8)	OA60	-	-	136,650	7	-
明基亞太	BOIN	聯屬公司	(銷貨)	(804,929)	(13)	OA60	-	-	644,703	34	-
明基亞太	BQJP	聯屬公司	(銷貨)	(1,424,667)	(22)	OA60	-	-	277,164	14	-
明基亞太	BOME	聯屬公司	(銷貨)	(1,022,945)	(16)	OA60	-	-	290,118	15	-
明基亞太	BOTH	聯屬公司	(銷貨)	(149,169)	(2)	OA60	-	-	97,956	5	-
明基亞太	明基	聯屬公司	進貨	5,668,782	97	OA60	-	-	(1,633,661)	(99)	-
BQE	BQUK	聯屬公司	(銷貨)	(1,312,435)	(17)	OA30	-	-	145,011	9	-
BQE	BQDE	聯屬公司	(銷貨)	(1,832,401)	(23)	OA30	-	-	460,982	30	-
BQE	BQAT	聯屬公司	(銷貨)	(848,751)	(11)	OA45	-	-	61,360	4	-
BQE	BQSE	聯屬公司	(銷貨)	(541,784)	(7)	OA30	-	-	1,478	-	-
BQE	BQFR	聯屬公司	(銷貨)	(745,073)	(9)	OA30	-	-	406,670	26	-
BQE	BQIB	聯屬公司	(銷貨)	(777,473)	(10)	OA30	-	-	85,811	6	-
BQE	BQNL	聯屬公司	(銷貨)	(450,194)	(6)	OA30	-	-	115,101	7	-
BQE	BQIT	聯屬公司	(銷貨)	(385,053)	(5)	OA30	-	-	129,532	8	-
BQE	BQCH	聯屬公司	(銷貨)	(230,680)	(3)	OA30	-	-	85,893	6	-
BQE	明基	聯屬公司	進貨	6,902,513	95	OA90	-	-	(2,657,827)	(98)	-
BQA	BQCA	聯屬公司	(銷貨)	(881,726)	(19)	OA60	-	-	184,837	37	-
BQA	明基	聯屬公司	進貨	3,334,196	86	OA90	-	-	(604,618)	(100)	-
BQL	BQMX	聯屬公司	(銷貨)	(309,073)	(52)	OA90	-	-	174,373	24	-
BQL	明基	聯屬公司	進貨	562,041	100	OA90	-	-	(323,135)	(91)	-
BQC_RO	明基	聯屬公司	進貨	257,049	8	OA60	-	-	(3,804)	(1)	-
BQC_RO	QCOS	聯屬公司	進貨	1,298,311	42	OA120	-	-	(88,636)	(14)	-
BQC_RO	QCSZ	聯屬公司	進貨	817,393	26	OA120	-	-	(100,772)	(16)	-
醫強	國韶	聯屬公司	(銷貨)	(144,992)	(88)	OA60	-	-	24,304	81	-
BQAT	BQE	聯屬公司	進貨	848,751	100	OA45	-	-	(61,360)	(100)	-
BQAU	明基亞太	聯屬公司	進貨	540,383	100	OA60	-	-	(136,650)	(98)	-
BQCA	BQA	聯屬公司	進貨	881,726	100	OA30	-	-	(184,837)	(100)	-
BQCH	BQE	聯屬公司	進貨	230,680	100	OA30	-	-	(85,893)	(95)	-
BQDE	BQE	聯屬公司	進貨	1,832,401	99	OA30	-	-	(460,982)	(98)	-
BQFR	BQE	聯屬公司	進貨	745,073	100	OA30	-	-	(406,670)	(99)	-
BQHK_HLD	明基	聯屬公司	進貨	108,925	100	OA60	-	-	(14,977)	(94)	-
BQIB	BQE	聯屬公司	進貨	777,473	100	OA30	-	-	(85,811)	(94)	-
BQIN	明基亞太	聯屬公司	進貨	804,929	100	OA60	-	-	(644,703)	(100)	-
BQIT	BQE	聯屬公司	進貨	385,053	100	OA30	-	-	(129,532)	(98)	-
BQJP	明基亞太	聯屬公司	進貨	1,424,667	97	OA60	-	-	(277,164)	(94)	-
BQME	明基亞太	聯屬公司	進貨	1,022,945	97	OA60	-	-	(290,118)	(96)	-
BQMX	BQL	聯屬公司	進貨	309,073	100	OA90	-	-	(174,373)	(95)	-
BQNL	BQE	聯屬公司	進貨	450,194	100	OA30	-	-	(115,101)	(100)	-
BQSE	BQE	聯屬公司	進貨	541,784	100	OA30	-	-	(1,478)	(100)	-
BQTH	BQP	聯屬公司	進貨	149,169	100	OA60	-	-	(97,956)	(100)	-
BQUK	BQE	聯屬公司	進貨	1,312,435	100	OA30	-	-	(145,011)	(93)	-
國韶	醫強	聯屬公司	進貨	144,992	81	OA60	-	-	(24,304)	(86)	-
友達	DFI AMERICA, LLC.	聯屬公司	(銷貨)	635,083	16	60~90 天收款	-	-	150,084	20	-
DFI AMERICA, LLC.	友達	聯屬公司	進貨	(635,083)	(99)	60~90 天收款	-	-	(150,084)	(100)	-
友達	DFI Co., Ltd.	聯屬公司	(銷貨)	373,867	9	60~90 天收款	-	-	24,190	3	-
DFI Co., Ltd.	友達	聯屬公司	進貨	(373,867)	(98)	60~90 天收款	-	-	(24,190)	(97)	-

(接次頁)

(承前頁)

進(銷)貨之公司	交易對象名稱	關係	交易情形				交易條件與一般交易不同的情形及原因		應收(付)票據、帳款		備註
			進(銷)貨	金額	佔總進(銷)貨之比率	授信期間	單價	授信期間	餘額	佔總應收(付)票據、帳款之比率	
友通	Diamond Flower Information (NL) B.V.	聯屬公司	(銷貨)	360,544	9	60~90 天收款	-	-	46,315	6	-
Diamond Flower Information (NL) B.V.	友通	聯屬公司	進貨	(360,544)	(100)	60~90 天收款	-	-	(46,315)	(100)	-
友通	深圳衍英豪商貿有限公司	聯屬公司	(銷貨)	142,133	4	60~90 天收款	-	-	20,585	3	-
深圳衍英豪商貿有限公司	友通	聯屬公司	進貨	(142,133)	(90)	60~90 天收款	-	-	(20,585)	(89)	-
友通	其陽	聯屬公司	(銷貨)	167,251	4	60~90 天收款	-	-	104,914	14	-
其陽	友通	聯屬公司	進貨	(167,251)	(17)	60~90 天收款	-	-	(104,914)	(33)	-
友通	QCSZ	聯屬公司	(銷貨)	103,246	3	月結 60 天	-	-	16,860	2	-
QCSZ	友通	聯屬公司	進貨	(103,246)	-	月結 60 天	-	-	(16,860)	-	-
其陽	北京其陽華夏科技有限公司	聯屬公司	(銷貨)	339,841	29	出貨後 120 天	-	-	384,304	70	-
北京其陽華夏科技有限公司	其陽	聯屬公司	進貨	(339,841)	(44)	出貨後 120 天	-	-	(384,304)	(75)	-
其陽	AEWIN TECH INC.	聯屬公司	(銷貨)	121,077	10	出貨後 120 天	-	-	39,230	7	-
AEWIN TECH INC.	其陽	聯屬公司	進貨	(121,077)	(100)	出貨後 120 天	-	-	(39,230)	(100)	-
全昇信息技術(天津)有限公司	天津羅昇企業有限公司	聯屬公司	(銷貨)	160,548	100	T/T 30 天	-	-	25,274	100	-
天津羅昇企業有限公司	全昇信息技術(天津)有限公司	聯屬公司	進貨	(160,548)	(11)	T/T 30 天	-	-	(25,274)	(14)	-
明泰	D-Link International	聯屬公司	(銷貨)	(1,154,429)	(5)	90 天	-	-	-	-	-
明泰	Alpha USA	聯屬公司	(銷貨)	(5,725,298)	(27)	90 天	-	-	1,133,768	21	-
明泰	D-Link Asia	聯屬公司	進貨	8,840,443	46	90 天	-	-	(2,736,037)	(63)	-
明泰	明泰常熟	聯屬公司	進貨	6,844,340	35	90 天	-	-	(1,040,052)	(24)	-
明泰常熟	東莞明瑞	聯屬公司	(銷貨)	(509,098)	(7)	90 天	-	-	157,163	13	-
Alpha HK	明泰常熟	聯屬公司	(銷貨)	(433,894)	(7)	90 天	-	-	969,204	100	-
D-Link Asia	東莞明冠	聯屬公司	進貨	8,840,443	56	90 天	-	-	(2,752,044)	(54)	-
仲琦科技	仲琦蘇州	聯屬公司	進貨	4,664,226	36	90 天	-	-	(468,186)	(21)	-
仲琦科技	仲琦美洲	聯屬公司	(銷貨)	(6,585,634)	(64)	90 天	-	-	1,884,630	85	-
仲琦科技	仲琦荷蘭	聯屬公司	(銷貨)	(576,582)	(6)	90 天	-	-	251,033	11	-
仲琦科技	仲琦越南	聯屬公司	進貨	3,046,968	24	90 天	-	-	(1,053,347)	(47)	-
仲琦蘇州	仲琦越南	聯屬公司	(銷貨)	(1,559,411)	(15)	90 天	-	-	430,133	19	-
D-Link International	明泰	聯屬公司	進貨	1,154,429	100	90 天	-	-	-	-	-
Alpha USA	明泰	聯屬公司	進貨	5,725,298	100	90 天	-	-	(1,133,768)	(100)	-
D-Link Asia	明泰	聯屬公司	(銷貨)	(8,840,443)	(56)	90 天	-	-	2,736,037	100	-
明泰常熟	明泰	聯屬公司	(銷貨)	(6,844,340)	(92)	90 天	-	-	1,040,052	100	-
東莞明瑞	明泰常熟	聯屬公司	進貨	509,098	83	90 天	-	-	(157,163)	(100)	-
明泰常熟	Alpha HK	聯屬公司	進貨	433,894	91	90 天	-	-	(969,204)	(100)	-
東莞明冠	D-Link Asia	聯屬公司	(銷貨)	(8,840,443)	(99)	90 天	-	-	2,752,044	100	-
仲琦蘇州	仲琦科技	聯屬公司	(銷貨)	(4,664,226)	(45)	90 天	-	-	468,186	100	-
仲琦美洲	仲琦科技	聯屬公司	進貨	6,585,634	51	90 天	-	-	(1,884,630)	(100)	-
仲琦荷蘭	仲琦科技	聯屬公司	進貨	576,582	5	90 天	-	-	(251,033)	(100)	-
仲琦越南	仲琦科技	聯屬公司	(銷貨)	(3,046,968)	(30)	90 天	-	-	1,053,347	100	-
仲琦越南	仲琦蘇州	聯屬公司	進貨	1,559,411	12	90 天	-	-	(430,133)	(100)	-
明基材料	友達	其他關係人	(銷貨)	(3,967,849)	(28)	OA90	(註一)	-	694,443	29	-

(接次頁)

(承前頁)

進(銷)貨之公司	交易對象名稱	關係	交易情形				交易條件與一般交易不同的情形及原因		應收(付)票據、帳款		備註
			進(銷)貨	金額	佔總進(銷)貨之比率	授信期間	單價	授信期間	餘額	佔總應收(付)票據、帳款之比率	
明基材料	AUSZ	其他關係人	(銷貨)	(1,084,361)	(8)	OA90	(註一)	-	141,989	6	-
明基材料	AUXM	其他關係人	(銷貨)	(699,625)	(5)	OA90	(註一)	-	83,116	3	-
明基材料	明基材料醫療科技(蘇州)有限公司	聯屬公司	(銷貨)	(144,835)	(1)	OA120	(註一)	-	85,126	4	-
明基材料	明基材料(蕪湖)有限公司	聯屬公司	(銷貨)	(110,988)	(1)	OA180	(註一)	-	99,660	4	-
蘇州聯和	明基材料醫療科技(蘇州)有限公司	聯屬公司	(銷貨)	(101,493)	(42)	OA90	(註一)	-	79,218	77	-
明基材料	BMS	聯屬公司	進貨	760,711	7	OA90	(註二)	-	(73,537)	(2)	-
明基材料	聯和醫材	聯屬公司	進貨	261,107	2	OA90	(註二)	-	(141,075)	(4)	-
明基材料	視陽	聯屬公司	進貨	217,502	2	OA30	(註二)	-	(29,740)	(1)	-
明基材料	明基材料(蕪湖)有限公司	聯屬公司	進貨	105,597	1	OA90	(註二)	-	(6,347)	-	-
明基材料醫療科技(蘇州)有限公司	明基材料	聯屬公司	進貨	144,835	100	OA120	(註二)	-	(85,126)	(100)	-
明基材料(蕪湖)有限公司	明基材料	聯屬公司	進貨	110,988	100	OA180	(註二)	-	(99,660)	(100)	-
明基材料醫療科技(蘇州)有限公司	蘇州聯和	聯屬公司	進貨	101,493	100	OA90	(註二)	-	(79,218)	(100)	-
BMS	明基材料	聯屬公司	(銷貨)	(760,711)	(100)	OA90	(註一)	-	73,537	100	-
聯和醫材	明基材料	聯屬公司	(銷貨)	(261,107)	(100)	OA90	(註一)	-	141,075	100	-
明基材料(蕪湖)有限公司	明基材料	聯屬公司	(銷貨)	(105,597)	(100)	OA90	(註一)	-	6,347	100	-
砂碼	葳統科技(深圳)有限公司	聯屬公司	進貨	619,038	92	月結 60 天	-	-	(179,500)	(88)	-
葳統科技(深圳)有限公司	砂碼	聯屬公司	(銷貨)	(619,038)	100	月結 60 天	-	-	179,500	90	-
眾福	眾福科技(蘇州)有限公司	聯屬公司	加工費用	(1,255,216)	(43)	視其資金狀況決定	-	-	(154,076)	(22)	-
眾福科技(蘇州)有限公司	眾福	聯屬公司	加工收入	1,255,216	43	視其資金狀況決定	-	-	154,076	19	-
眾福科技(蘇州)有限公司	友達	其他關係人	進貨	(206,298)	(8)	月結 45 天	-	-	(24,525)	(3)	-
眾福	QCSZ	聯屬公司	(銷貨)	(249,903)	9	月結 45 天	-	-	114,398	14	-
勝品	本公司	母子公司	進貨	280,195	28	OA60	-	-	(54,827)	18	-
拍檔	PTU	聯屬公司	(銷貨)	(166,183)	(18)	OA90	(註三)	-	25,600	9	-
拍檔	PTE	聯屬公司	(銷貨)	(280,980)	(31)	OA90	(註三)	-	64,683	24	-
PTU	拍檔	聯屬公司	進貨	166,183	88	OA90	(註二)	-	(25,600)	(98)	-
PTE	拍檔	聯屬公司	進貨	280,980	45	OA90	(註二)	-	(64,683)	(60)	-

(註一) 明基材料銷貨予關係人之價格，除因部分商品規格不同，無一般交易價格可資比較外，餘與一般銷售尚無顯著不同。

(註二) 向關係人進貨之價格，因產品規格不同，與一般交易價格無法比較，係按約定進貨價格及條件辦理。

(註三) 拍檔銷貨予關係人之價格，除因部分商品規格不同，無一般交易價格可資比較外，餘與一般銷售尚無顯著不同。

(註四) 上列屬合併公司間交易於編製合併財務報告時，業已沖銷。

佳世達科技股份有限公司及子公司
應收關係人款項達新台幣一億元或實收資本額百分之二十以上者
民國一〇九年十二月三十一日

附表八

單位：新台幣千元

帳列應收款項之公司	交易對象名稱	關係	應收關係人款項餘額	週轉率	逾期應收關係人款項		應收關係人款項 期後收回金額	提列備抵 呆帳金額
					金額	處理方式		
本公司	明基	母子公司	3,033,274	2.00	1,000,356	-	814,659	-
本公司	友通	母子公司	100,567	4.97	-	-	54,118	-
本公司	QALA	母子公司	6,269,938	2.99	1,274,229	-	994,486	-
本公司	QCOS	母子公司	503,998	(註一)	23,642	-	252,780	-
本公司	QCSZ	母子公司	923,692	(註一)	16,618	-	428,267	-
本公司	QJTO	母子公司	794,613	1.90	79,509	-	203,004	-
本公司	友達	關聯企業	1,353,771	4.10	-	-	789,431	-
本公司	AUSZ	關聯企業	797,601	2.38	-	-	173,046	-
明基	BQA	聯屬公司	604,618	3.65	-	-	351,302	-
明基	BQE	聯屬公司	2,657,827	2.95	719,272	-	70,500	-
明基	BQL	聯屬公司	323,135	2.15	148,404	-	30,738	-
明基	明基亞太	聯屬公司	1,633,661	3.73	575,885	-	786,525	-
明基	QCSZ	聯屬公司	270,301	(註一)	43,540	-	105,996	-
明基	QVH	聯屬公司	132,686	(註一)	24,453	-	55,889	-
BQA	BQCA	聯屬公司	184,837	5.53	-	-	-	-
BQE	BQDE	聯屬公司	460,982	5.09	269,461	-	460,982	-
BQE	BQFR	聯屬公司	406,670	2.15	373,202	-	218,830	-
BQE	BQIT	聯屬公司	129,532	3.97	110,210	-	126,694	-
BQE	BQNL	聯屬公司	115,101	2.96	62,809	-	114,110	-
BQE	BQUK	聯屬公司	145,011	6.93	74,977	-	145,011	-
BQL	BQMX	聯屬公司	174,373	1.72	111,638	-	46,778	-
BQL	Maxgen	聯屬公司	517,868	0.37	446,008	-	-	-
明基亞太	BQAU	聯屬公司	136,650	5.90	16,071	-	-	-
明基亞太	BOIN	聯屬公司	644,703	1.49	505,192	-	-	-
明基亞太	BQJP	聯屬公司	277,164	5.90	111,427	-	159,511	-
明基亞太	BOME	聯屬公司	290,118	2.92	129,733	-	19,578	-
QCES	本公司	母子公司	1,704,966	(註一)	1,532	-	1,532	-
QCOS	本公司	母子公司	3,574,987	3.47	695,881	-	695,881	-
QCPS	QCSZ	聯屬公司	150,235	9.81	-	-	-	-
QCSZ	BQC_RO	聯屬公司	100,772	14.45	-	-	-	-
QCSZ	本公司	母子公司	17,993,269	3.72	4,911,555	-	4,911,555	-
友通	DFI AMERICA, LLC.	聯屬公司	150,084	4.09	-	-	142,244	-
友通	其陽	聯屬公司	104,914	3.92	-	-	104,914	-
其陽	北京其陽華夏 科技有限公司	聯屬公司	384,304	0.75	162,249	-	67,984	-
羅昇	天津羅昇企業 有限公司	聯屬公司	146,605	-	-	-	-	-
明基材料	友達	其他關係人	694,443	3.75	-	-	-	-
明基材料	AUSZ	其他關係人	141,989	3.30	-	-	-	-
聯和醫材	明基材	聯屬公司	141,075	3.70	-	-	7,800	-
眾福	QCSZ	聯屬公司	114,398	4.36	-	-	96,205	-
眾福科技(蘇州)有限公司	眾福	聯屬公司	154,076	(註一)	-	-	-	-
明泰	Alpha USA	聯屬公司	1,133,768	6.66	-	-	130,788	-

(接次頁)

(承前頁)

帳列應收款項之公司	交易對象名稱	關係	應收關係人款項餘額	週轉率	逾期應收關係人款項		應收關係人款項 期後收回金額	提列備抵 呆帳金額
					金額	處理方式		
明泰	Alpha HK	聯屬公司	173,978	-	5,127	-	146,218	-
D-Link Asia	明泰	聯屬公司	2,736,037	5.65	167,044	-	1,157,358	-
明泰常熟	明泰	聯屬公司	1,040,052	5.66	515	-	626,530	-
東莞明冠	D-Link Asia	聯屬公司	2,752,044	5.59	550,122	-	1,157,358	-
明泰常熟	東莞明瑞	聯屬公司	157,163	0.37	-	-	154,135	-
Alpha HK	明泰常熟	聯屬公司	969,204	0.70	68,825	-	596,110	-
D-Link Asia	東莞明冠	聯屬公司	2,320,215	5.58	2,239	-	828,673	-
仲琦科技	仲琦美洲	聯屬公司	1,884,630	4.32	-	-	1,276,172	-
仲琦科技	仲琦荷蘭	聯屬公司	251,033	3.97	-	-	162,168	-
仲琦蘇州	仲琦科技	聯屬公司	468,186	7.11	-	-	468,186	-
仲琦蘇州	仲琦越南	聯屬公司	430,133	7.25	-	-	430,133	-
仲琦越南	仲琦科技	聯屬公司	1,053,347	5.79	-	-	1,053,347	-
葳統科技(深圳)有限公司	矽瑪	聯屬公司	179,500	2.81	-	-	115,562	-

(註一)因銷貨於加工後再購回的部分已予沖銷，故未列示應收帳款週轉率之資訊。

(註二)上列屬合併公司間交易於編製合併財務報告時，業已沖銷。

佳世達科技股份有限公司及子公司
轉投資事業資訊(不包含大陸被投資公司)
民國一〇九年一月一日至十二月三十一日

附表十

單位：新台幣千元/千股

投資公司 名稱	被投資公司名稱	所在地區	主要營業項目	原始投資金額		期末持有			期中最高持股		被投資公司 本期(損)益	本期認列 之投資 (損)益	備註
				本期期末	去年年底	股數	比率	帳面金額	股數	持股比例			
本公司	友達	台灣	液晶面板之研究發展、製造生產及銷售	8,085,543	8,085,543	663,599	6.99%	12,701,500	663,599	6.99%	3,376,324	236,005	關聯企業
本公司	達方	台灣	多層陶瓷電容器及鍵盤之研究發展製造生產及銷售	662,195	662,195	58,005	20.72%	1,904,389	58,005	20.72%	903,785	187,238	關聯企業
本公司	明基材料	台灣	各種機能膜類產品之研發、製造與銷售	507,883	507,883	43,659	13.61%	588,330	43,659	13.61%	395,973	53,900	母子公司
本公司	明基	台灣	品牌產品製造及銷售	7,160,050	7,160,050	539,662	100.00%	9,321,301	539,662	100.00%	1,387,254	1,393,277	母子公司
本公司	QALA	美國	電子產品買賣	32,800	32,800	1,000	100.00%	43,515	1,000	100.00%	5,888	5,888	母子公司
本公司	QJTO	日本	電子產品買賣及當地市場之產品維修	2,701	2,701	-	100.00%	52,610	-	100.00%	2,029	2,029	母子公司
本公司	QLPG	馬來西亞	租賃及管理服務	578,128	578,128	50,000	100.00%	296,858	50,000	100.00%	(6,634)	(6,634)	母子公司
本公司	QLLB	馬來西亞	投資控股公司	3,687,539	3,687,539	114,250	100.00%	13,209,029	114,250	100.00%	1,566,663	1,203,284	母子公司
本公司	達利	台灣	投資控股公司	570,016	170,016	153,258	100.00%	2,560,268	153,258	100.00%	118,654	118,654	母子公司
本公司	Darly	馬來西亞	投資控股公司	165,000	165,000	6,000	100.00%	148,326	6,000	100.00%	4,660	4,660	母子公司
本公司	BBHC	開曼群島	投資控股公司	1,476,632	1,476,632	47,400	19.35%	749,927	47,400	19.35%	100,322	19,992	母子公司
本公司	柏權	台灣	端點銷售系統主機及電子產品之產銷及進出口貿易	1,475,978	1,475,978	43,577	58.04%	1,276,354	43,577	58.04%	5,141	(31,681)	母子公司
本公司	明基透析	台灣	醫療器材製造及銷售	280,000	259,990	28,000	100.00%	114,532	28,000	100.00%	(33,629)	(32,766)	母子公司
本公司	佳世達光電	台灣	電腦週邊產品之製造	1,000	1,000	100	100.00%	1,011	100	100.00%	9	9	母子公司
本公司	杏合生醫	台灣	醫療器材	63,000	63,000	6,000	20.00%	56,557	6,000	20.00%	19,891	3,979	關聯企業
本公司	友通	台灣	工業電腦用板卡及電腦零組件之製造加工及買賣業務	3,154,750	3,154,750	51,610	45.08%	3,059,763	51,610	45.08%	405,046	103,327	母子公司
本公司	明泰	台灣	寬頻產品、無線網路產品及電腦網路系統設備之研發設計、生產及銷售	8,114,943	2,300,000	295,163	54.49%	7,828,382	295,163	54.49%	556,997	384,786	母子公司
本公司	凱圖	台灣	醫療器材買賣	217,763	121,134	6,997	34.99%	222,880	6,997	34.99%	44,252	12,632	母子公司
本公司	聚福	台灣	航海顯示器光電模組之設計製造及銷售	260,000	260,000	20,000	28.82%	306,763	20,000	28.82%	179,070	50,550	母子公司
本公司	合眾	香港	電子產品買賣	78,338	78,338	1	54.00%	78,905	1	54.00%	3,162	1,561	母子公司
本公司	聚碩	台灣	經營通訊及網際網路軟體設備等	1,815,000	1,815,000	66,000	35.04%	1,856,785	66,000	35.04%	549,017	188,895	母子公司
本公司	勝品	台灣	安全監視器之製造、買賣與進出口買賣業務	172,500	172,500	5,750	20.00%	199,172	5,750	20.00%	64,242	13,247	母子公司
本公司	QVH	越南	液晶顯示器製造	1,073,549	667,956	-	100.00%	832,065	-	100.00%	(147,028)	(147,028)	母子公司
本公司	矽瑪	台灣	電子材料製造及批發	600,000	-	30,000	37.51%	619,479	30,000	37.51%	79,735	18,516	母子公司
本公司	國韶	台灣	酒精及醫用消毒液之買賣	254,000	-	10,000	50.00%	236,864	10,000	50.00%	23,252	6,559	母子公司

(接次頁)

(承前頁)

投資公司名稱	被投資公司名稱	所在地區	主要營業項目	原始投資金額		期末持有			期中最高持股		被投資公司本期(損)益	本期認列之投資(損)益	備註
				本期末	去年年底	股數	比率	帳面金額	股數	持股比例			
明基材料	BMLB	馬來西亞	投資控股	1,141,340	1,141,340	35,082	100.00%	1,512,863	35,082	100.00%	13,349	-	聯屬公司
明基材料	聯和醫材	台灣	醫療器材之銷售與製造	560,000	560,000	40,000	100.00%	451,871	40,000	100.00%	(43,874)	-	聯屬公司
明基材料	視陽	台灣	隱形眼鏡之製造與銷售	177,811	180,523	9,834	17.97%	168,232	9,984	18.58%	126,819	-	關聯企業
明基材料	碩震	台灣	醫療器材之研發、製造與銷售	29,127	29,127	1,095	12.12%	13,137	2,190	12.12%	(20,822)	-	關聯企業
明基材料	台科	台灣	醫療器材之研發、製造與銷售	10,001	-	525	20.00%	9,622	525	20.00%	(1,896)	-	關聯企業
明基材料	美麗康	台灣	醫療器材之研發與銷售	6,000	-	217	20.00%	5,885	217	20.00%	(564)	-	關聯企業
達利	達利管顧	台灣	投資管理顧問	77,933	77,933	12,011	45.11%	213,189	12,011	45.11%	116,871	-	聯屬公司
達利	明基能源	台灣	各種機能膜類產品之研發、製造與銷售	221,786	221,786	15,182	4.73%	204,660	15,182	4.73%	395,973	-	聯屬公司
達利	明基三豐	台灣	醫療器材之製造及銷售	42,584	42,584	3,549	7.96%	84,466	3,549	7.96%	62,051	-	聯屬公司
達利	BBHC	開曼群島	投資控股公司	904,102	904,102	25,000	10.21%	395,038	25,000	10.21%	100,322	-	聯屬公司
達利	明基能源	台灣	能源技術服務	50,250	50,250	4,100	41.00%	7,796	4,100	41.00%	(2,098)	-	聯屬公司
達利	拍檔	台灣	端點銷售系統主機及電子產品之產銷及進出口貿易	112,080	112,080	6,006	8.00%	152,820	6,006	8.00%	5,141	-	聯屬公司
達利	明基透析	台灣	醫療器材製造及銷售	-	10	-	-	-	-	-	(33,629)	-	聯屬公司
達利	GST	台灣	電腦資訊系統之研發及銷售	12	12	1	0.02%	14	1	0.02%	12,004	-	聯屬公司
達利	友通	台灣	工業電腦用板卡及電腦零組件之製造加工及買賣業務	149,096	149,096	2,294	2.00%	147,729	2,294	2.00%	405,046	-	聯屬公司
達利	明泰	台灣	寬頻產品、無線網路產品及電腦網路系統設備之研發設計、生產及銷售	284,143	262,110	12,236	2.26%	327,982	12,236	2.26%	556,997	-	聯屬公司
達利	勝品	台灣	安全監視器之製造、買賣與進出口買賣業務	63,525	61,896	1,286	4.46%	62,809	1,286	4.46%	64,242	-	聯屬公司
達利	思福	台灣	航海顯示器光電模組之設計製造及銷售	88,222	35,884	3,607	5.20%	72,689	3,607	5.20%	179,070	-	聯屬公司
達利	砂瑪	台灣	電子材料製造及批發	205,920	-	5,500	6.88%	211,650	5,500	6.88%	79,735	-	聯屬公司
達利	國韶	台灣	酒精及醫用消毒液之買賣	150,000	-	10,000	50.00%	137,931	10,000	50.00%	23,252	-	聯屬公司
達利管顧	明基能源	台灣	能源技術服務	28,000	28,000	2,400	24.00%	4,563	2,400	24.00%	(2,098)	-	聯屬公司
達利管顧	線島文化	台灣	藝文服務業	2,000	2,000	(註一)	33.33%	-	(註一)	33.33%	-	-	關聯企業
達利管顧	明泰	台灣	寬頻產品、無線網路產品及電腦網路系統設備之研發設計、生產及銷售	273,445	273,445	12,710	2.35%	342,443	12,710	2.35%	556,997	-	聯屬公司
Darly	BenQ Guru Holding Ltd. (GSH)	香港	投資控股公司	30,456	30,456	7,800	12.50%	22,025	7,800	12.50%	2,152	-	聯屬公司
Darly	BBHC	開曼群島	投資控股公司	471,516	471,516	14,158	5.78%	222,668	14,158	5.78%	100,322	-	聯屬公司
明基	BQA	美國	北美地區電子產品買賣	114,553	114,553	200	100.00%	709,582	200	100.00%	608,681	-	聯屬公司
明基	BQL	美國	中南美洲之電子產品買賣	203,839	203,839	350	100.00%	(68,385)	350	100.00%	(122,492)	-	聯屬公司
明基	BQHK	香港	投資控股公司	859,037	859,037	466,200	100.00%	2,832,180	466,200	100.00%	215,593	-	聯屬公司
明基	BQE	荷蘭	歐洲地區電子產品買賣	960,568	960,568	5,009	100.00%	708,691	5,009	100.00%	138,824	-	聯屬公司
明基	明基亞太	台灣	亞洲地區電子產品買賣	950,000	950,000	20,000	100.00%	289,114	20,000	100.00%	152,292	-	聯屬公司
明基	達利貳	台灣	投資控股公司	2,361,132	2,061,132	225,000	100.00%	3,116,036	(註一)	100.00%	148,077	-	聯屬公司
明基	BenQ Guru Holding Ltd. (GSH)	香港	投資控股公司	74,021	74,021	23,400	37.50%	66,063	23,400	37.50%	2,152	-	聯屬公司
明基	達方	台灣	多層陶瓷電容器及鍵盤之研究發展製造生產及銷售	233,491	233,491	14,017	5.01%	460,097	14,017	5.01%	903,785	-	關聯企業
明基	明基材料	台灣	各種機能膜類產品之研發、製造與銷售	946,731	946,731	80,848	25.21%	1,089,849	80,848	25.21%	395,973	-	聯屬公司
明基	BBHC	開曼群島	投資控股公司	719,088	719,088	20,000	8.16%	316,030	20,000	8.16%	100,322	-	聯屬公司
明基	明基三豐	台灣	醫療器材之製造及銷售	235,069	235,069	19,353	43.43%	449,340	19,353	43.43%	62,051	-	聯屬公司
明基	MQE	荷蘭	歐洲地區顯示器及投影機維修服務	74,659	74,659	82	100.00%	72,615	82	100.00%	2,958	-	聯屬公司
明基	時運	台灣	電競產品之組裝及買賣	117,987	117,971	6,947	100.00%	90,701	6,947	100.00%	4,092	-	聯屬公司
明基	BQHK_HLD	香港	香港地區電子產品買賣	118,282	118,282	4,000	100.00%	787,301	4,000	100.00%	381,071	-	聯屬公司
明基	PT BenQ Teknologi Indonesia	印尼	電子產品買賣	21	21	-	0.31%	29	-	0.31%	11,310	-	聯屬公司
明基	明泰	台灣	寬頻產品、無線網路產品及電腦網路系統設備之研發設計、生產及銷售	342	-	18	-	355	18	-	556,997	-	聯屬公司
明基亞太	BenQ India Private Ltd.	印度	電子產品買賣	224,405	224,405	440,296	100.00%	29,362	440,296	100.00%	8,684	-	聯屬公司
明基亞太	BenQ (M.E.) FZE	阿拉伯聯合大公國	電子產品買賣	8,891	8,891	-	100.00%	25,797	-	100.00%	27,229	-	聯屬公司
明基亞太	BenQ Japan Co., Ltd.	日本	電子產品買賣	4,518	4,518	-	100.00%	84,865	-	100.00%	167	-	聯屬公司
明基亞太	BenQ Singapore Pte Ltd.	新加坡	電子產品買賣	1,837	1,837	500	100.00%	(16,281)	500	100.00%	4,261	-	聯屬公司

(接次頁)

(承前頁)

投資公司名稱	被投資公司名稱	所在地區	主要營業項目	原始投資金額		期末持有			期中最高持股		被投資公司本期(損)益	本期認列之投資(損)益	備註
				本期期末	去年年底	股數	比率	帳面金額	股數	持股比例			
明基亞太	BenQ Australia Pte Ltd.	澳大利亞	電子產品買賣	132,590	132,590	2,191	100.00%	69,810	2,191	100.00%	9,115	-	聯屬公司
明基亞太	BenQ Service & Marketing (M) Sdn Bhd	馬來西亞	電子產品買賣	119,488	119,488	100	100.00%	7,861	100	100.00%	1,084	-	聯屬公司
明基亞太	BenQ (Thailand) Co., Ltd.	泰國	電子產品買賣	120,116	120,116	12,000	100.00%	(52,735)	12,000	100.00%	(4,314)	-	聯屬公司
明基亞太	BenQ Korea Co., Ltd.	南韓	提供關係企業各式行政、管理服務	1,713	1,713	10	100.00%	6,757	10	100.00%	(1,543)	-	聯屬公司
明基亞太	PT BenQ Teknologi Indonesia	印尼	電子產品買賣	6,901	6,901	6	99.69%	9,257	6	99.69%	11,310	-	聯屬公司
BQA	BenQ Canada Corp.	加拿大	電子產品買賣	26	26	1	100.00%	234	1	100.00%	8,038	-	聯屬公司
BQL	BenQ Mexico S. de R.L. de C.V.	墨西哥	電子產品買賣	77,591	77,591	3	100.00%	1,374	3	100.00%	(4,081)	-	聯屬公司
BQL	Joytech LLC	美國	投資控股公司	4,671	4,671	1	100.00%	(139,992)	1	100.00%	(58,320)	-	聯屬公司
BQL	Vividtech LLC	美國	投資控股公司	4,671	4,671	1	100.00%	(139,992)	1	100.00%	(58,320)	-	聯屬公司
Joytech LLC	Maxgen Comércio Industrial imp E Exp Ltda.	巴西	電子產品買賣	4,671	4,671	-	50.00%	(139,992)	-	50.00%	(116,991)	-	聯屬公司
Vividtech LLC	Maxgen Comércio Industrial imp E Exp Ltda.	巴西	電子產品買賣	4,671	4,671	-	50.00%	(139,992)	-	50.00%	(116,991)	-	聯屬公司
BQmx	BenQ Service de Mexico S. de R.L. de C.V.	墨西哥	提供關係企業各式行政、管理服務	87	87	3	100.00%	2,383	3	100.00%	(48)	-	聯屬公司
GSH	GST	台灣	電腦資訊系統之研發及銷售	64,898	64,898	5,756	99.94%	71,555	5,756	99.94%	12,004	-	聯屬公司
達利貳	達利管顧	台灣	投資管理顧問	89,179	89,179	14,614	54.89%	259,398	14,614	54.89%	116,871	-	聯屬公司
達利貳	BBHC	開曼群島	投資控股公司	2,122,721	2,122,721	65,024	26.55%	1,027,618	65,024	26.55%	100,322	-	聯屬公司
達利貳	BenQ Guru Holding Ltd. (GSH)	香港	投資控股公司	121,860	121,860	31,200	50.00%	88,084	31,200	50.00%	2,152	-	聯屬公司
達利貳	明基三豐	台灣	醫療器材之製造及銷售	27,337	27,337	1,590	3.57%	37,843	1,590	3.57%	62,051	-	聯屬公司
達利貳	明基能源	台灣	能源技術服務	22,250	22,250	1,800	18.00%	3,422	1,800	18.00%	(2,098)	-	聯屬公司
達利貳	拍檔	台灣	端點銷售系統主機及電子產品之產銷及進出口貿易	49,426	49,426	1,648	2.19%	41,933	1,648	2.19%	5,141	-	聯屬公司
達利貳	時運	台灣	電競產品之組裝及買賣	-	10	-	-	-	1	0.02%	4,092	-	聯屬公司
達利貳	友通	台灣	工業電腦用板卡及電腦零組件之製造加工及買賣業務	596,382	596,382	9,175	8.01%	591,235	9,175	8.01%	405,046	-	聯屬公司
達利貳	明泰	台灣	寬頻產品、無線網路產品及電腦網路系統設備之研發設計、生產及銷售	79,990	15,885	4,185	0.77%	111,982	4,185	0.77%	556,997	-	聯屬公司
達利貳	凱圖	台灣	醫療器材買賣	44,997	44,997	1,003	5.01%	49,499	1,003	5.01%	44,252	-	聯屬公司
達利貳	眾福	台灣	航海顯示器光電模組之設計製造及銷售	48,093	48,000	3,005	4.33%	57,312	3,005	4.33%	179,070	-	聯屬公司
達利貳	勝品	台灣	安全監視器之製造、買賣與進出口買賣業務	123,252	123,120	2,615	9.10%	126,252	2,615	9.10%	64,242	-	聯屬公司
達利貳	砂瑪	台灣	電子材料製造及批發	205,920	-	5,500	6.88%	211,650	5,500	6.88%	79,735	-	聯屬公司
BQE	BenQ UK Limited	英國	電子產品買賣	14,800	14,800	-	100.00%	55,793	-	100.00%	12,534	-	聯屬公司
BQE	BenQ Deutschland GmbH	德國	電子產品買賣	25,587	25,587	-	100.00%	197,327	-	100.00%	(4,301)	-	聯屬公司
BQE	BenQ Benelux B.V.	荷蘭	電子產品買賣	567	567	-	100.00%	(34,991)	-	100.00%	5,180	-	聯屬公司
BQE	BenQ Austria GmbH	奧地利	電子產品買賣	1,091	1,091	-	100.00%	58,272	-	100.00%	2,048	-	聯屬公司
BQE	BenQ Iberica S.L. Unipersonal	西班牙	電子產品買賣	4,677	4,677	-	100.00%	90,082	-	100.00%	35,394	-	聯屬公司
BQE	BenQ Italy S.R.L.	義大利	電子產品買賣	92,654	92,654	50	100.00%	33,138	50	100.00%	4,270	-	聯屬公司
BQE	BenQ France SAS	法國	電子產品買賣	2,045	2,045	-	100.00%	(125,457)	-	100.00%	6,857	-	聯屬公司
BQE	BenQ Nordic A.B.	瑞典	電子產品買賣	445	445	-	100.00%	82,007	-	100.00%	6,725	-	聯屬公司
BQE	BenQ LLC.	俄羅斯	提供關係企業各式行政、管理服務	52	52	-	100.00%	13,248	-	100.00%	1,901	-	聯屬公司
明基三豐	聯亞	台灣	醫療器材及資訊軟體批發、零售業務等	21,984	21,984	1,995	99.75%	25,052	1,995	99.75%	100	-	聯屬公司

(接次頁)

(承前頁)

投資公司名稱	被投資公司名稱	所在地區	主要營業項目	原始投資金額		期末持有			期中最高持股		被投資公司本期(損)益	本期認列之投資(損)益	備註
				本期期末	去年年底	股數	比率	帳面金額	股數	持股比例			
明基三豐	高望	薩摩亞	控股公司	36,211	36,211	1,062	100.00%	9,333	1,062	100.00%	1,610	-	聯屬公司
明基三豐	怡安	台灣	醫療器材批發、零售業務等	185,000	185,000	10,000	100.00%	235,870	10,000	100.00%	11,274	-	聯屬公司
明基三豐	明基口腔醫材	台灣	醫療器材批發、零售業務等	88,000	88,000	8,800	88.00%	55,587	8,800	88.00%	(4,523)	-	聯屬公司
明基三豐	明基健康生活	台灣	醫療器材批發、零售業務等	100,000	100,000	10,000	100.00%	132,212	10,000	100.00%	28,433	-	聯屬公司
明基三豐	華鋒	台灣	醫療器材批發、零售業務等	20,300	-	700	70.00%	23,493	700	70.00%	4,303	-	聯屬公司
明基健康生活	虹韻	台灣	醫療器材批發、零售業務等	59,280	59,280	1,092	52.00%	80,995	1,092	52.00%	47,223	-	聯屬公司
拍檔	美麗科	台灣	電子產品進出口及買賣業務	21,843	21,843	2,500	100.00%	20,071	2,500	100.00%	4,678	-	聯屬公司
拍檔	P&J Investment Holding Co., Ltd. (B.V.I.)	英屬維京群島	一般投資業務	230,307	230,307	5,551	100.00%	154,255	5,551	100.00%	(14,529)	-	聯屬公司
拍檔	Partner Tech UK Corp., Ltd.	英國	電子產品進出口及買賣業務	43,834	43,834	866	88.60%	34,120	866	88.60%	(303)	-	聯屬公司
拍檔	Corex (Pty) Ltd.	南非	電子產品進出口及買賣業務	109,828	109,828	0.329	77.00%	148,323	0.329	77.00%	(204)	-	聯屬公司
拍檔	Partner-Tech Europe GmbH	德國	電子產品進出口及買賣業務	51,451	51,451	(註一)	50.02%	117,438	(註一)	50.02%	59,030	-	聯屬公司
拍檔	Partner Tech Middle East FZCO	阿拉伯聯合大公國	電子產品進出口及買賣業務	137,387	137,387	0.099	99.00%	15,394	0.099	99.00%	(13,485)	-	聯屬公司
拍檔	Epoint Systems Pte. Ltd.	新加坡	軟體開發整合及商品買賣	27,449	27,449	100	50.10%	26,924	100	50.10%	2,625	-	聯屬公司
拍檔	益欣資訊股份有限公司	台灣	軟體開發整合及商品買賣	20,500	20,500	2,050	50.62%	27,016	2,050	50.62%	2,038	-	聯屬公司
拍檔	Partner Tech North Africa	摩洛哥	電子產品進出口及買賣業務	4,075	4,075	13	58.18%	(138)	13	58.18%	(846)	-	聯屬公司
拍檔	麻吉數位股份有限公司	台灣	軟體開發整合及商品買賣	11,000	-	1,100	52.38%	12,699	1,100	52.38%	3,243	-	聯屬公司
PTE	Partner Tech UK Corp., Ltd.	英國	電子產品進出口及買賣業務	5,640	5,640	114	11.40%	4,372	114	11.40%	(303)	-	聯屬公司
PTE	Sloga team D.o.o.	斯洛維尼亞	電子產品進出口及買賣業務	980	980	(註一)	90.00%	18,093	(註一)	90.00%	(2,086)	-	聯屬公司
PTE	Retail Solution & System S.L.	西班牙	電子產品進出口及買賣業務	-	-	(註一)	68.00%	4,482	(註一)	68.00%	5,100	-	聯屬公司
PTME	E-POS International LLC	阿拉伯聯合大公國	電子產品進出口及買賣業務	2,485	2,485	0.3	100.00%	(53,744)	0.3	100.00%	(979)	-	聯屬公司
美麗科	雲普科技股份有限公司	台灣	軟體開發整合及商品買賣	-	6,500	-	-	-	500	27.03%	2,116	-	關聯企業
美麗科	益欣資訊股份有限公司	台灣	軟體開發整合及商品買賣	10	10	1	0.02%	11	1	0.02%	2,038	-	聯屬公司
美麗科	Partner Tech North Africa	摩洛哥	電子產品進出口及買賣業務	1	1	0.001	0.005%	-	0.001	0.005%	(846)	-	聯屬公司
美麗科	Partner Tech Middle East FZCO	阿拉伯聯合大公國	電子產品進出口及買賣業務	1,560	1,560	0.001	1.00%	123	0.001	1.00%	(13,485)	-	聯屬公司
P&J	P&S Investment Holding Co., Ltd. (B.V.I.)	英屬維京群島	一般投資業務	134,973	134,973	4,560	100.00%	136,106	4,560	100.00%	(14,577)	-	聯屬公司
P&J	Corex (Pty) Ltd.	南非	電子產品進出口及買賣業務	12,157	12,157	0.096	23.00%	7,388	0.096	23.00%	(204)	-	聯屬公司
P&S	Partner Tech USA Inc.	美國	電子產品進出口及買賣業務	31,593	31,593	1,091	100.00%	57,327	1,091	100.00%	(10,944)	-	聯屬公司
友通	DFI AMERICA, LLC.	美國	工業電腦用板卡銷售業務	254,683	254,683	1,209	100.00%	345,279	1,209	100.00%	2,885	-	聯屬公司
友通	Yan Tong Technology Ltd.	模里西斯	一般投資業務	187,260	187,260	6,000	100.00%	169,626	6,000	100.00%	3,687	-	聯屬公司
友通	DFI Co., Ltd.	日本	工業電腦用板卡銷售業務	104,489	104,489	6	100.00%	318,411	6	100.00%	22,946	-	聯屬公司
友通	Diamond Flower Information (NL) B.V.	荷蘭	工業電腦用板卡銷售業務	35,219	35,219	12	100.00%	59,420	12	100.00%	8,045	-	聯屬公司
友通	其陽	台灣	工業電腦用主機板及相關產品之設計、製造及銷售	556,464	555,000	30,061	50.84%	590,370	30,061	50.84%	53,148	-	聯屬公司
友通	羅昇	台灣	自動化控制及工業傳動系統之測試、加工、銷售、維修及機電整合	793,722	630,623	37,676	33.56%	713,878	37,676	33.56%	87,180	-	聯屬公司
其陽	Wise Way	安圭拉	投資	46,129	46,129	1,500	100.00%	78,941	1,500	100.00%	92,389	-	聯屬公司
其陽	Aewin Tech Inc.	美國	經營電腦及其週邊設備與軟體批發業務	77,791	54,990	2,560	100.00%	1,721	2,560	100.00%	(14,532)	-	聯屬公司

(接次頁)

(承前頁)

投資公司名稱	被投資公司名稱	所在地區	主要營業項目	原始投資金額		期末持有			期中最高持股		被投資公司本期(損)益	本期認列之投資(損)益	備註
				本期末	去年年底	股數	比率	帳面金額	股數	持股比例			
Wise Way	Bright Profit	香港	投資	46,129	46,129	1,500	100.00%	113,920	1,500	100.00%	92,389	-	聯屬公司
羅昇	Cyber South	薩摩亞	投資	107,041	107,041	4,669	100.00%	569,330	4,669	100.00%	41,284	-	聯屬公司
羅昇	香港羅昇	香港	傳動機械零件之買賣	5,120	5,120	1,200	100.00%	41,199	1,200	100.00%	1,599	-	聯屬公司
Cyber South	Proton Inc.	薩摩亞	投資控股公司	527,665	442,955	17,744	100.00%	455,706	17,744	100.00%	28,449	-	聯屬公司
Cyber South	Ace Tek (HK)	香港	投資控股公司	4,938	4,938	150	100.00%	(4,252)	150	100.00%	(1,810)	-	聯屬公司
凱圖	Holding Co., Ltd. K2 Medical (Thailand) Co., LTD	泰國	醫療器材買賣	9,828	2,884	-	49.00%	19,044	-	49.00%	1,361	-	聯屬公司
凱圖	PT Frismed	印尼	醫療器材買賣	257,728	-	12	67.00%	285,711	12	67.00%	34,264	-	聯屬公司
眾福	Hoslab Indonesia Data Image (Mauritius) Corporation	模里西斯	投資業務	518,381	518,381	20,215	100.00%	275,444	20,215	100.00%	48,638	-	聯屬公司
眾福	DMC Components International, LLC	美國奧蘭多	代理銷售業務	24,304	24,304	300	30.00%	10,397	300	30.00%	(3,786)	-	關聯企業
合眾	合眾智能科技有限公司	澳門	電子產品買賣及智能服務	381	381	-	100.00%	2,267	-	100.00%	(53)	-	聯屬公司
聚碩	啟迪國際資訊股份有限公司	台灣	網路、通訊系統等軟、硬體買賣	119,142	80,080	10,475	79.36%	183,471	10,475	79.36%	26,822	-	聯屬公司
聚碩	寰碩數碼股份有限公司	台灣	醫療器材設備製造業	1,687	1,687	225	38.01%	728	225	38.01%	(4,452)	-	關聯企業
聚碩	敦新科技股份有限公司	台灣	網路系統等軟、硬體買賣	106,018	106,018	7,280	30.33%	123,922	7,280	30.33%	30,829	-	聯屬公司
聚碩	聚上雲整合股份有限公司	台灣	資料軟體及資料處理服務	9,400	7,000	940	94.00%	6,153	940	94.00%	(2,437)	-	聯屬公司
聚碩	聯盛網通股份有限公司	台灣	電信工程業	50,000	-	5,000	100.00%	35,963	5,000	100.00%	(14,037)	-	聯屬公司
聚碩	德鴻科技股份有限公司	台灣	資料軟體及資料處理服務	94,547	-	5,643	23.58%	99,417	5,643	23.58%	28,717	-	關聯企業
聚碩	前進國際股份有限公司	台灣	應用軟體導入服務	30,091	-	1,153	34.09%	32,120	1,153	34.09%	12,679	-	關聯企業
啟迪國際	敦新科技股份有限公司	台灣	網路系統等軟、硬體買賣	44,344	44,344	3,384	14.10%	57,641	3,384	14.10%	30,829	-	聯屬公司
聯盛網通	啟迪國際資訊股份有限公司	台灣	網路、通訊系統等軟、硬體買賣	172	-	10	0.08%	172	10	0.08%	26,822	-	聯屬公司
聯盛網通	聚上雲整合股份有限公司	台灣	資料軟體及資料處理服務	100	-	10	1.00%	100	10	1.00%	(2,437)	-	聯屬公司
勝品	泰勝	台灣	安全監視器之買賣及進出口業務	23,879	23,879	1,945	40.78%	1,832	1,945	40.78%	(940)	-	聯屬公司
泰勝	Messo Technologies Inc.	美國	安全監視器之買賣及進出口業務與維修服務	32,859	32,859	-	100.00%	18,219	-	100.00%	-	-	聯屬公司
砂瑪	Simula Technology Corp.	美國	北美地區銷售業務	15,699	-	500	100.00%	23,878	500	100.00%	5,621	-	聯屬公司
砂瑪	砂瑪企業(香港)有限公司	香港	控股公司	187,625	-	50,500	52.31%	157,656	50,500	52.31%	13,347	-	聯屬公司
砂瑪	Aspire Asia Inc.	英屬維京群島	控股公司	286,764	-	9,403	100.00%	158,024	9,403	100.00%	6,393	-	聯屬公司
砂瑪	巨機實業股份有限公司	台灣	銷售電子材料相關產品	15,029	-	645	30.00%	1,887	645	30.00%	(9,722)	-	關聯企業
Aspire Asia Inc.	Aspire Electronics Corp.	薩摩亞	控股公司	95,099	-	2,188	95.10%	17,017	2,188	95.10%	(3,782)	-	聯屬公司
Aspire Asia Inc.	砂瑪企業(香港)有限公司	香港	控股公司	181,726	-	46,033	47.69%	143,711	46,033	47.69%	13,347	-	聯屬公司
國韶	泰爾生科技股份有限公司	台灣	酒精及醫用消毒液之買賣	20,450	-	1,500	100.00%	27,066	1,500	100.00%	8,564	-	聯屬公司
國韶	醫強科技股份有限公司	台灣	酒精及透析液之製造	281,872	-	22,200	66.57%	195,470	22,200	66.57%	2,104	-	聯屬公司
明泰	Alpha Holdings	開曼群島	控股公司	203,372	-	6,464	100.00%	(23,791)	6,464	100.00%	(12,344)	-	聯屬公司
明泰	Alpha Solutions	日本	網路設備進出口買賣及技術支援服務	5,543	-	1	100.00%	21,907	1	100.00%	1,491	-	聯屬公司
明泰	Alpha USA	美國	在美國地區製造、行銷及採購服務	51,092	-	1,500	100.00%	137,919	1,500	100.00%	8,539	-	聯屬公司
明泰	Alpha HK	香港	控股公司	3,143,628	-	780,911	100.00%	2,176,698	780,911	100.00%	(44,310)	-	聯屬公司
明泰	ATS	美國	提供售後支援服務	260,497	-	8,100	100.00%	169,827	8,100	100.00%	1,954	-	聯屬公司
明泰	盈泰投資	台灣	控股公司	240,000	-	24,000	100.00%	150,863	24,000	100.00%	(3,808)	-	聯屬公司
明泰	仲琦科技	台灣	通訊產品系統整合及電信產品之產銷	4,811,000	-	200,000	62.24%	4,102,254	200,000	62.24%	280,010	-	聯屬公司

(接次頁)

(承前頁)

投資公司名稱	被投資公司名稱	所在地區	主要營業項目	原始投資金額		期末持有			期中最高持股		被投資公司本期(損)益	本期認列之投資(損)益	備註
				本期期末	去年年底	股數	比率	帳面金額	股數	持股比例			
明泰	D-Link Asia	新加坡	對各種生產事業之投資	1,692,805	-	86,946	100.00%	1,754,563	86,946	100.00%	51,171	-	聯屬公司
盈泰投資	互動國際	台灣	電信暨寬頻網路系統服務	189,523	-	2,575	6.83%	114,887	2,575	6.83%	234,242	-	聯屬公司
盈泰投資	辰隆科技	台灣	經營網路通訊產品系統服務整合供應及網路設備進出口買賣	50,000	-	5,000	100.00%	35,522	5,000	100.00%	(10,617)	-	聯屬公司
仲琦科技	仲琦薩摩亞	薩摩亞	國際貿易	669,031	-	22,300	100.00%	752,845	22,300	100.00%	(36,491)	-	聯屬公司
仲琦科技	互動國際	台灣	電信暨寬頻網路系統服務	167,026	-	16,703	44.28%	510,567	16,703	45.21%	234,242	-	聯屬公司
仲琦科技	仲琦荷蘭	荷蘭	國際貿易	59,604	-	-	100.00%	(8,686)	-	100.00%	70,410	-	聯屬公司
仲琦科技	仲琦美洲	美國	國際貿易	90,082	-	300	100.00%	123,859	300	100.00%	62,380	-	聯屬公司
仲琦科技	創基科技	台灣	一般投資	50,000	-	50,000	100.00%	(7,917)	50,000	100.00%	(32,139)	-	聯屬公司
仲琦科技	仲琦越南	越南	生產及銷售寬頻電信產品	550,355	-	-	100.00%	434,914	-	100.00%	(17,147)	-	聯屬公司

(註一)係有限公司，故無股數資料。

(註二)上列屬合併公司間交易於編製合併財務報告時，業已沖銷。

(註三)已透過子公司認列。

(註四)係包括先朋友訊科技已投資D-Link Asia 218,631千元。

(註五)Global於民國一〇九年六月召開股東會決議解散清算，並於民國一〇九年六月完成法定解散程序。

(註六)Alpha Investment於民國一〇九年七月召開股東會決議解散清算，截至民國一〇九年九月尚未完成法定解散程序。

(註七)Universal於民國一〇九年六月召開股東會決議解散清算，並於民國一〇九年七月完成法定解散程序。

(註八)聚碩已於民國一〇八年四月二十六日喪失對精特爾科技之控制力。

(註九)Sysage Samoa已於民國一〇八年八月二十六日完成清算。

佳世達科技股份有限公司及子公司
大陸投資資訊
民國一〇九年一月一日至十二月三十一日

附表十一

(一)佳世達科技

1.轉投資大陸地區之事業相關資訊：

單位：新台幣千元/外幣千元

大陸被投資公司名稱	主要營業項目	實收資本額	投資方式	本期期初自台灣匯出累積投資金額	本期匯出或收回投資金額		本期期末自台灣匯出累積投資金額	被投資公司本期損益	本公司直接或間接投資之持股比例	期中最高持股		本期認列投資損益	期末投資帳面價值	截至本期末已匯回之投資收益
					匯出	收回				股數	持股比例			
蘇州佳世達電通有限公司(QCSZ)	液晶顯示器及行動通信產品之加工	2,097,900 (USD 74,000)	(註一)	2,012,850 (USD 71,000)	-	-	2,012,850 (USD 71,000)	1,031,051	100.00%	-	100.00%	1,031,051 (註三)	9,660,191	-
明基醫療器械(上海)有限公司(BMSH)	醫療器材買賣	38,556 (USD 1,360)	(註十)	-	-	-	-	(1,104)	100.00%	-	100.00%	(1,104) (註四)	36,149	-
蘇州佳世達電子有限公司(QCES)	液晶面板模組之加工	334,530 (USD 11,800)	(註一)	334,530 (USD 11,800)	-	-	334,530 (USD 11,800)	144,986	100.00%	-	100.00%	144,986 (註五)	1,408,414	-
蘇州佳世達光電有限公司(QCOS)	投影機等光電產品之加工	353,241 (USD 12,460)	(註一)	353,241 (USD 12,460)	-	-	353,241 (USD 12,460)	398,569	100.00%	-	100.00%	398,569 (註五)	3,749,631	433,125 (USD 14,603)
佳世達電通(上海)有限公司(QCSH)	液晶顯示器之加工	1,885,275 (USD 66,500)	(註一)	1,360,800 (USD 48,000)	-	-	1,360,800 (USD 48,000)	(12,391) (註八)	100.00%	-	100.00%	(12,391) (註四)	(1,371,988)	-
蘇州佳世達精密工業有限公司(QCPS)	塑膠機構零件之加工	141,750 (USD 5,000)	(註一)	134,663 (USD 4,750)	-	-	134,663 (USD 4,750)	36,210	100.00%	-	100.00%	36,210 (註四)	391,648	-
明基電通有限公司(BQC)	不動產出租	2,268,000 (USD 80,000)	(註一)	2,268,000 (USD 80,000)	-	-	2,268,000 (USD 80,000)	215,792	100.00%	-	100.00%	215,792 (註三)	2,838,891	-
明基智能科技(上海)有限公司(BQC_RO)	大陸地區電子產品買賣	85,050 (USD 3,000)	(註一)	85,050 (USD 3,000)	-	-	85,050 (USD 3,000)	333,951	100.00%	-	100.00%	333,951 (註三)	722,439	-
明基電通科技(上海)有限公司(BQIs)	電子產品買賣	28,350 (USD 1,000)	(註一)	5,670 (USD 200)	-	-	5,670 (USD 200)	16,778 (註七)	100.00%	-	100.00%	16,778 (註四)	41,564	-
生誠貿易(上海)有限公司(BQsha_EC2)	電子產品買賣	2,835 (USD 100)	(註十一)	-	-	-	-	23,330	100.00%	-	100.00%	23,330 (註四)	18,990	-
南京明基醫院有限公司(NMH)	醫療服務	4,593,125 (USD 162,015)	(註一)	4,462,177 (USD 157,396)	283,500 (USD 10,000)	-	4,745,677 (USD 167,396)	246,217	70.05%	-	70.05%	172,475 (註三)	1,740,404	-
蘇州明基醫院有限公司(SMH)	醫療服務	2,601,495 (RMB 601,975)	(註一)	2,523,037 (USD 88,996)	-	-	2,523,037 (USD 88,996)	(40,815)	70.05%	-	70.05%	(28,591) (註三)	601,072	-

(接次頁)

(承前頁)

大陸被投資公司名稱	主要營業項目	實收資本額	投資方式	本期末自台灣匯出累積投資金額	本期匯出或收回投資金額		本期末自台灣匯出累積投資金額	被投資公司本期損益	本公司直接或間接投資之持股比例	期中最高持股比例		本期認列投資損益	期末投資帳面價值	截至本期末已匯回之投資收益
					匯出	收回				股數	持股比例			
明基(南京)醫院管理諮詢有限公司(NMHC)	管理諮詢	28,350 (USD 1,000)	(註一)	28,350 (USD 1,000)	-	-	28,350 (USD 1,000)	(426)	70.05%	-	70.05%	(298) (註四)	16,808	-
蘇州明基投資有限公司(BIC)	投資控股公司	850,500 (USD 30,000)	(註九)	-	-	-	-	153	70.05%	-	70.05%	107 (註四)	584,821	-
南京銀康健康產業發展有限公司	醫療服務	432,160 (RMB 100,000)	(註十二)	-	-	-	(註十二)	40,300	21.02%	-	21.02%	(8,471) (註四)	269,592 (註十五)	-
明基逐鹿軟件(蘇州)有限公司(GSS)	電腦資訊系統之研發及銷售	374,220 (USD 13,200)	(註一)	274,995 (USD 9,700)	-	-	274,995 (USD 9,700)	(9,818)	100.00%	-	100.00%	(9,818) (註四)	78,919	-
明基生物技術(上海)有限公司(BBC)	醫療器材之製造及銷售	864,320 (RMB 200,000)	(註二)	734,672 (RMB 170,000)	-	-	734,672 (RMB 170,000)	(67,668)	70.00%	-	70.00%	(46,107) (註四)	682,207	-
廣西優善醫療科技有限公司	醫療服務	25,930 (RMB 6,000)	(註十四)	-	-	-	(註十四)	806	38.50%	-	38.50%	310 (註四)	10,286	-
望誠醫療科技(成都)有限公司	醫療服務	8,643 (RMB 2,000)	(註十四)	-	-	-	(註十四)	40	49.00%	-	49.00%	20 (註四)	4,235	-
東暉醫療投資有限公司	醫療服務	1,825,997 (RMB 422,528)	(註十三)	-	-	-	(註十三)	(19,704)	12.85%	-	12.85%	(2,532) (註四)	300,973 (註十五)	-

(註一)投資方式為透過第三地區投資設立公司再投資大陸公司。
 (註二)係直接投資大陸公司。
 (註三)係投資損益認列基礎係依我國會計師事務所所有合作關係之國際性事務所查核之財務報告認列。
 (註四)投資損益認列基礎係被投資公司自行編製未經會計師查核之財務報告認列。
 (註五)投資損益認列基礎係依本公司簽證會計師查核之財務報告認列。
 (註六)不包括由 GRHK 再轉投資之金額 3,500 千美元。
 (註七)不包括由大陸子公司 QCES 再轉投資之金額 800 千美元。
 (註八)不包括由大陸子公司 QCES 再轉投資之金額 18,500 千美元。
 (註九)係由 BBM 之自有資金轉投資大陸。
 (註十)係由 QLLB 之盈餘轉投資大陸。
 (註十一)係由 BQHK 之盈餘轉投資大陸。
 (註十二)係由 NMH 分割資產而設立。
 (註十三)係由 NMH 之自有資金轉投資大陸。
 (註十四)係由 BBC 之自有資金轉投資大陸。
 (註十五)係帳列採用權益法之投資。
 (註十六)美元換算新台幣之匯率為 28.35 及人民幣換算新台幣之匯率為 4.3216。
 (註十七)除帳列採用權益法之投資(南京銀康及東暉醫療)外，已於合併財務報告沖銷。

2. 赴大陸地區投資限額：

本期末自台灣匯出赴大陸地區投資金額	經濟部投審會核准投資金額	依經濟部投審會規定赴大陸地區投資限額
14,861,535 (USD 498,302 及 RMB 170,000)	16,236,243 (USD 572,707)	(註十七)

(註十七)本公司業已取得企業營運總部認證書，故無大陸地區投資限額之限制。

3. 與大陸被投資公司間之重大交易事項：

合併公司民國一〇九年度與大陸被投資公司直接或間接之重大交易事項於編製合併財務報告時業已沖銷，請詳「重大交易事項相關資訊」及「母子公司間業務關係及重要交易往來情形」之說明。

(二)子公司明基材料

1.轉投資大陸地區之事業相關資訊：

單位：新台幣千元/外幣千元

大陸被投資公司名稱	主要營業項目	實收資本額	投資方式	本期期初自台灣匯出累積投資金額	本期匯出或收回投資金額		本期期末自台灣匯出累積投資金額	被投資公司本期損益	明基材料直接或間接投資之持股比例	期中最高持股		本期認列投資損益	期末投資帳面價值	截至本期末已匯回之投資收益
					匯出	收回				股數	持股比例			
明基材料有限公司(BMS)	機能膜產品之加工	822,150 (USD29,000)	(註一)	822,150 (USD29,000)	-	-	822,150 (USD 29,000)	19,843	100.00%	-	100.00%	19,843 (註二)	1,889,124 (註六)	-
達信醫療科技(蘇州)有限公司(DTB)	醫療器械等相關產品提供服務及銷售	47,538 (RMB11,000)	(註三)	-	-	-	-	(7,726)	100.00%	-	100.00%	(7,726) (註二)	(8,256) (註六)	-
明基材料(蕪湖)有限公司	機能膜及化妝品之相關產品製造與銷售	345,728 (RMB80,000)	(註一)	172,864 (RMB 40,000)	-	-	172,864 (RMB 40,000) (註五)	16,536	100.00%	-	100.00%	10,226 (註二)	(408,622) (註六)	-
明基材料醫療科技(蘇州)有限公司(BMM)	醫療器材之銷售與製造	64,824 (RMB15,000)	(註二)	-	-	-	-	(6,830)	100.00%	-	100.00%	(6,830) (註二)	56,645 (註六)	-
蘇州聯和醫療器材有限公司(蘇州聯和)	醫療器材之銷售與製造	45,133 (USD1,592)	(註四)	45,133 (USD1,592)	-	-	45,133 (USD1,592)	(11,844)	100.00%	-	100.00%	(11,844) (註二)	30,147 (註六)	-

2.赴大陸地區投資限額：

公司名稱	本期期末累計自台灣匯出赴大陸地區投資金額	經濟部投審會核准投資金額	依經濟部投審會規定赴大陸地區投資限額
明基材料	995,014 (USD29,000 及 RMB40,000)	1,107,160 (USD29,000 及 RMB65,950)	(註八)
聯和醫材	45,133 (USD1,592)	45,133 (USD1,592)	206,293

(註一)投資方式為透過第三地區投資設立公司再投資大陸公司。

(註二)係依據明基材料台灣母公司簽證會計師查核之財務報表認列投資損益。

(註三)係由BMLB之盈餘轉投資大陸。

(註四)係直接投資大陸公司。

(註五)不包括由BMLB再轉投資之人民幣金額10,950千元。

(註六)已於合併財務報告沖銷。

(註七)美元換算新台幣之匯率為28.35及人民幣換算新台幣之匯率為4.3216。

(註八)合併子公司明基材料業已取得企業營運總部認證書，故無大陸地區投資限額之限制。

3.與大陸被投資公司間之重大交易事項：

合併公司民國一〇九年度與大陸被投資公司直接或間接之重大交易事項於編製合併財務報告時業已沖銷，請詳「重大交易事項相關資訊」及「母子公司間業務關係及重要交易往來情形」之說明。

(三)子公司明基三豐

1.轉投資大陸地區之事業相關資訊：

單位：新台幣千元/外幣千元

大陸被投資公司名稱	主要營業項目	實收資本額	投資方式	本期期初自台灣匯出累積投資金額	本期匯出或收回投資金額		本期期末自台灣匯出累積投資金額	被投資公司本期損益	明基三豐直接或間接投資之持股比例	期中最高持股		本期認列投資損益	期末投資帳面價值	截至本期末已匯回之投資收益
					匯出	收回				股數	持股比例			
明基三豐醫療器材(上海)有限公司	國際貿易、轉口貿易等貿易代理業務	28,350 (USD 1,000)	(註一)	28,350 (USD 1,000)	-	-	28,350 (USD 1,000)	1,637	100.00%	(註四)	100.00%	1,637	10,828 (註三)	-
怡安醫療器械貿易(蘇州)有限公司	醫療器材批發、零售業務等	5,954 (USD 210)	(註二)	5,954 (USD 210)	-	-	5,954 (USD 210)	(438)	100.00%	(註四)	100.00%	(438)	2,784 (註三)	-
三豐東星醫療器材(江蘇)有限公司	醫療器材批發、零售業務等	86,432 (RMB 20,000)	(註二)	34,573 (RMB 8,000)	-	-	34,573 (RMB 8,000)	10,378	40.00%	(註四)	40.00%	4,151	29,955	-

(註一)係透過第三地區投資設立公司再投資大陸公司。



附錄一

(註二)係直接投資大陸公司。
 (註三)已於合併財務報告沖銷。
 (註四)係有限公司，無股數資料。
 (註五)美元換算新台幣之匯率為28.35及人民幣換算新台幣之匯率為4.3216。

2. 赴大陸地區投資限額：

公司名稱	本期期末累計自台灣匯出赴大陸地區投資金額	經濟部投審會核准投資金額	依經濟部投審會規定赴大陸地區投資限額
明基三豐	62,923 (USD 1,000 及 RMB 8,000)	80,145 (USD 2,827)	632,405
怡安	5,954 (USD 210)	5,954 (USD 210)	106,277

3. 與大陸被投資公司間之重大交易事項：

合併公司民國一〇九年度與大陸被投資公司直接或間接之重大交易事項於編製合併財務報告時業已沖銷，請詳「重大交易事項相關資訊」及「母子公司間業務關係及重要交易往來情形」之說明。

(四) 子公司拍檔

1. 轉投資大陸地區之事業相關資訊：

單位：新台幣千元/外幣千元

大陸被投資公司名稱	主要營業項目	實收資本額	投資方式	本期期初自台灣匯出累積投資金額	本期匯出或收回投資金額		本期期末自台灣匯出累積投資金額	被投資公司本期損益	拍檔直接或間接投資之持股比例	期中最高持股		本期認列投資損益	期末投資帳面價值	截至本期止已匯回之投資收益
					匯出	收回				股數	持股比例			
拍檔電子科技(上海)有限公司	電子產品進出口及買賣業務	99,225 (USD 3,500)	(註一)	99,225 (USD 3,500)	-	-	99,225 (USD 3,500)	(3,633)	100.00%	-	100.00%	(3,633) (註二)	78,755	-

(註一)係透過第三地區投資設立公司再投資大陸公司。
 (註二)投資損益認列基礎係依我國會計師事務所所有合作關係之國際性事務所查核之財務報告認列。
 (註三)美元換算新台幣之匯率為28.35。
 (註四)已於合併財務報告沖銷。

2. 赴大陸地區投資限額：

公司名稱	本期期末累計自台灣匯出赴大陸地區投資金額	經濟部投審會核准投資金額	依經濟部投審會規定赴大陸地區投資限額
拍檔	99,225 (USD 3,500)	195,785 (USD 6,906)	546,346

3. 與大陸被投資公司間之重大交易事項：

合併公司民國一〇九年度與大陸被投資公司直接或間接之重大交易事項於編製合併財務報告時業已沖銷，請詳「重大交易事項相關資訊」及「母子公司間業務關係及重要交易往來情形」之說明。

(五) 子公司友通

1. 轉投資大陸地區之事業相關資訊：

單位：新台幣千元/外幣千元

大陸被投資公司名稱	主要營業項目	實收資本額	投資方式	本期期初自台灣匯出累積投資金額	本期匯出或收回投資金額		本期期末自台灣匯出累積投資金額	被投資公司本期損益	友通直接或間接投資之持股比例	期中最高持股		本期認列投資損益	期末投資帳面價值(註七)	截至本期止已匯回之投資收益
					匯出	收回				股數	持股比例			
東莞衍通電子資訊有限公司	電腦機板、板卡、主機、電子零配件生產和銷售業務	70,875 (USD2,500)	(註一)	-	-	-	(3,431)	100.00%	-	100.00%	(3,431) (註二)	52,812	33,306	
深圳衍英豪商貿有限公司	電腦機板、板卡、主機、電子零配件批發及進出口業務	14,175 (USD500)	(註一)	-	-	-	13,764	100.00%	-	100.00%	13,764 (註二)	35,221	-	

2. 赴大陸地區投資限額：

投資公司名稱	本期期末累計自台灣匯出赴大陸地區投資金額	經濟部投審會核准投資金額	依經濟部投審會規定赴大陸地區投資限額
友通	- (註三)	59,110 (USD 2,085) (註五、六)	3,020,183 (註四)

(註一)係透過第三地區投資設立公司再投資大陸公司。

(註二)本期認列投資損益係按同期間經友通台灣母公司簽證會計師查核之財務報表認列。

(註三)係友通實際匯出及經投審會核准金額，未含子公司匯出及其經投審會核准金額。

(註四)依「大陸地區從事投資或技術合作審查原則」規定，對大陸投資累計金額不得超過淨值或合併淨值60%，其較高者。

(註五)經扣除友通103年8月投審會核准註銷東莞日通商貿有限公司後之投資淨額。

(註六)經扣除友通106年2月投審會核准扣除東莞衍通電子資訊有限公司盈餘匯回之金額。

(註七)已於合併財務報告沖銷。

(註八)美元換算新台幣之匯率為28.35。

3.與大陸被投資公司間之重大交易事項：

合併公司民國一〇九年度與大陸被投資公司直接或間接之重大交易事項於編製合併財務報告時業已沖銷，請詳「重大交易事項相關資訊」及「母子公司間業務關係及重要交易往來情形」之說明。

(六)子公司眾福

1.轉投資大陸地區之事業相關資訊：

單位：新台幣千元/外幣千元

大陸被投資公司名稱	主要營業項目	實收資本額	投資方式	本期期初自台灣匯出累積投資金額	本期匯出或收回投資金額		本期期末自台灣匯出累積投資金額	被投資公司本期損益	眾福直接或間接投資之持股比例	期中最高持股		本期認列投資損益(註三)	期末投資帳面價值(註二)	截至本期止已匯回之投資收益
					匯出	收回				股數	持股比例			
眾福科技(蘇州)有限公司	觸控式液晶顯示器模組及液晶顯示器模組之製造及加工買賣	462,105 (USD 16,300)	(註一)	443,791 (USD 15,654)	-	-	443,791 (USD 15,654)	48,849	100.00%	-	100.00%	48,849	273,512	-

2.赴大陸地區投資限額：

本期期末累計自台灣匯出赴大陸地區投資金額	經濟部投審會核准投資金額	依經濟部投審會規定赴大陸地區投資限額
USD 15,654	USD 16,952	676,641 (註四)

(註一)係透過第三地區投資設立公司再投資大陸公司。

(註二)已於合併財務報告沖銷。

(註三)投資損益認列基礎係按同期間經眾福台灣母公司會計師查核簽證之財務報告認列。

(註四)係依據投審字第09704604680號函規定按合併淨值60%之限額計算。

(註五)美元換算新台幣之匯率為28.35。

3.與大陸被投資公司間之重大交易事項：

合併公司民國一〇九年度與大陸被投資公司直接或間接之重大交易事項於編製合併財務報告時業已沖銷，請詳「重大交易事項相關資訊」及「母子公司間業務關係及重要交易往來情形」之說明。

(七)子公司凱圖

1.轉投資大陸地區之事業相關資訊：

單位：新台幣千元/外幣千元

大陸被投資公司名稱	主要營業項目	實收資本額	投資方式	本期期初自台灣匯出累積投資金額	本期匯出或收回投資金額		本期期末自台灣匯出累積投資金額	被投資公司本期損益	凱圖直接或間接投資之持股比例	期中最高持股		本期認列投資損益(註三)	期末投資帳面價值(註二)	截至本期止已匯回之投資收益
					匯出	收回				股數	持股比例			
楷圖(上海)商貿有限公司	醫療器材買賣	35,438 (USD 1,250)	(註一)	22,680 (USD 800)	-	-	22,680 (USD 800)	15,268	60.10%	-	60.10%	9,176	36,546	-

2.赴大陸地區投資限額：

本期期末累計自台灣匯出赴大陸地區投資金額	經濟部投審會核准投資金額	依經濟部投審會規定赴大陸地區投資限額
22,680 (USD 800)	22,680 (USD 800)	343,911 (註四)

- (註一)係直接投資大陸公司。
 (註二)已於合併財務報告沖銷。
 (註三)投資損益認列基礎為被投資公司自行編製未經會計師查核之財務報告認列。
 (註四)係依據投審字第09704604680號函規定按合併淨值60%之限額計算。
 (註五)美元換算新台幣之匯率為28.35。

3.與大陸被投資公司間之重大交易事項：

合併公司民國一〇九年度與大陸被投資公司直接或間接之重大交易事項於編製合併財務報告時業已沖銷，請詳「重大交易事項相關資訊」及「母子公司間業務關係及重要交易往來情形」之說明。

(八)子公司其陽

1.轉投資大陸地區之事業相關資訊：

單位：新台幣千元/外幣千元

大陸被投資公司名稱	主要營業項目	實收資本額	投資方式	本期期初自台灣匯出累積投資金額	本期匯出或收回投資金額		本期期末自台灣匯出累積投資金額	被投資公司本期損益	其陽直接或間接投資之持股比例	期中最高持股		本期認列投資損益	期末投資帳面價值(註五)	截至本期止已匯回之投資收益
					匯出	收回				股數	持股比例			
北京其陽華夏科技有限公司	經營電腦及其週邊設備與軟體批發業務	42,525 (USD 1,500)	(註一)	46,129	-	-	46,129	92,389	100.00%	-	100.00%	92,389 (註三)	113,915	-
深圳其鑫科技有限公司	經營電腦及其週邊設備與軟體批發業務	10,804 (RMB 2,500)	(註二)	-	-	-	-	(4,839)	100.00%	-	100.00%	(4,839) (註三)	1,320	-

2.赴大陸地區投資限額：

投資公司名稱	本期期末累計自台灣匯出赴大陸地區投資金額	經濟部投審會核准投資金額	依經濟部投審會規定赴大陸地區投資限額
其陽	46,129	56,700 (USD 2,000)	688,887 (註四)

- (註一)係透過第三地區投資設立公司再投資大陸公司。
 (註二)係由北京其陽華夏科技有限公司轉投資大陸公司。
 (註三)係依據其陽台灣母公司簽證會計師查核之財務報表認列投資損益。
 (註四)依「大陸地區從事投資或技術合作審查原則」規定，對大陸投資累計金額不得超過淨值或合併淨值60%，其較高者。
 (註五)已於合併財務報告沖銷。
 (註六)美元換算新台幣之匯率為28.35。

3.與大陸被投資公司間之重大交易事項：

合併公司民國一〇九年度與大陸被投資公司直接或間接之重大交易事項於編製合併財務報告時業已沖銷，請詳「重大交易事項相關資訊」及「母子公司間業務關係及重要交易往來情形」之說明。

(九)子公司羅昇

1.轉投資大陸地區之事業相關資訊：

單位：新台幣千元/外幣千元

大陸被投資公司名稱	主要營業項目	實收資本額	投資方式	本期期初自台灣匯出累積投資金額	本期匯出或收回投資金額		本期期末自台灣匯出累積投資金額	被投資公司本期損益	羅昇直接或間接投資之持股比例	期中最高持股		本期認列投資損益	期末投資帳面價值(註五)	截至本期止已匯回之投資收益
					匯出	收回				股數	持股比例			
天津羅昇企業有限公司	傳動機械零組件之買賣	969,003 (USD 34,180)	(註一及註二)	55,283	-	-	55,283	30,193	100.00%	-	100.00%	30,193 (註三)	520,786	125,533
津浩動力(天津)有限公司	機械傳動產品之生產及加工	7,217 (RMB 1,670)	(註一)	4,536	-	-	4,536	910	100.00%	-	100.00%	910 (註三)	38,197	-

(接次頁)

(承前頁)

大陸被投資公司名稱	主要營業項目	實收資本額	投資方式	本期匯出或收回投資金額	本期期末自台灣匯出累積投資金額	被投資	羅昇直接或間接投	期中最高持股	截至本期止已匯回
-----------	--------	-------	------	-------------	-----------------	-----	----------	--------	----------

				本期期初自台灣匯出累積投資金額	匯出/收回		積投資金額	公司本期損益	資之持股比例	股數	持股比例	本期認列投資損益	期末投資帳面價值(註五)	之投資收益
					匯出	收回								
全昇信息技術(天津)有限公司	電子系統整合	8,505 (USD 300)	(註一)	4,253	-	-	4,253	(1,602)	100.00%	-	100.00%	(1,602) (註三)	(4,227)	-
蘇州羅彥自動化設備有限公司	機械傳動與控制產品之加工及技術服務	41,108 (USD 1,450)	(註一)	-	-	-	-	10,915	100.00%	-	100.00%	10,915 (註三)	87,558	-
許昌羅昇智能裝備有限公司	工業機器人相關產品之批發及零售	8,505 (USD 300)	(註一)	-	-	-	-	(1,337)	100.00%	-	100.00%	(1,337) (註三)	2,853	-

2. 赴大陸地區投資限額：

投資公司名稱	本期期末累計自台灣匯出赴大陸地區投資金額	經濟部投審會核准投資金額	依經濟部投審會規定赴大陸地區投資限額
羅昇	145,124 (USD 5,119)	145,124 (USD 5,119)	1,182,249 (註四)

(註一)係透過第三地區投資設立公司再投資大陸公司。

(註二)係透過羅昇直接投資21.04%及第三地區公司Proton Inc. 再投資78.96%。

(註三)係依據羅昇台灣母公司簽證會計師查核之財務報表認列投資損益。

(註四)依「大陸地區從事投資或技術合作審查原則」規定，對大陸投資累計金額不得超過淨值或合併淨值60%，其較高者。

(註五)已於合併財務報告沖銷。

(註六)美元換算新台幣之匯率為28.35及人民幣換算新台幣之匯率為4.3216。

3. 與大陸被投資公司間之重大交易事項：

合併公司民國一〇九年度與大陸被投資公司直接或間接之重大交易事項於編製合併財務報告時業已沖銷，請詳「重大交易事項相關資訊」及「母子公司間業務關係及重要交易往來情形」之說明。

(十) 子公司矽瑪

1. 轉投資大陸地區之事業相關資訊：

單位：新台幣千元/外幣千元

大陸被投資公司名稱	主要營業項目	實收資本額	投資方式	本期期初自台灣匯出累積投資金額	本期匯出或收回投資金額		本期期末自台灣匯出累積投資金額	被投資公司本期損益	矽瑪直接或間接投資之持股比例	期中最高持股		本期認列投資損益	期末投資帳面價值(註三)	截至本期止已匯回之投資收益
					匯出	收回				股數	持股比例			
威統科技(深圳)有限公司	生產電子連接器、插座、塑膠五金件、電源插座	191,437	(註一)	141,375	-	-	141,375	37,691	100.00%	-	100.00%	37,691 (註二)	159,914	-
無錫光雲通信科技有限公司	高速光學式傳輸線纜與模塊產品技術的研發之業務	137,336	(註一)	95,099	-	-	95,099	(7,028)	51.18%	-	51.18%	(3,597) (註二)	17,012	-

2. 赴大陸地區投資限額：

投資公司名稱	本期期末累計自台灣匯出赴大陸地區投資金額	經濟部投審會核准投資金額	依經濟部投審會規定赴大陸地區投資限額
矽瑪	309,668	309,668	911,799

(註一)係透過第三地區投資設立公司再投資大陸公司。

(註二)係依據矽瑪台灣母公司簽證會計師查核之財務報表認列投資損益。

(註三)已於合併財務報告沖銷。

3. 與大陸被投資公司間之重大交易事項：

合併公司民國一〇九年度與大陸被投資公司直接或間接之重大交易事項於編製合併財務報告時業已沖銷，請詳「重大交易事項相關資訊」及「母子公司間業務關係及重要交易往來情形」之說明。

(十一) 子公司明泰

1.轉投資大陸地區之事業相關資訊：

單位：新台幣千元/外幣千元

大陸被投資公司名稱	主要營業項目	實收資本額	投資方式	本期期初自台灣匯出累積投資金額	本期匯出或收回投資金額		本期期末自台灣匯出累積投資金額	被投資公司本期損益	明泰直接或間接投資之持股比例	期中最高持股		本期認列投資損益(註二)	期末投資帳面價值(註八)	截至本期末已匯回之投資收益
					匯出	收回				股數	持股比例			
明瑞電子	網路產品研發設計服務	420,426	(註一)	420,426	-	-	420,426	22,333	100.00%	-	100.00%	22,333	558,979	-
東莞明冠	網路產品生產及銷售	787,496	(註一)	741,084	-	-	741,084	41,052	100.00%	-	100.00%	41,052	1,043,807	-
東莞明瑞	網路產品生產及銷售	307,326	(註一)	307,326	-	-	307,326	11,086	100.00%	-	100.00%	11,086	296,451	-
明泰常熟	網路產品生產及銷售	1,925,920	(註一)	1,925,920	-	-	1,925,920	42,575	100.00%	-	100.00%	42,575	1,229,439	-

2.赴大陸地區投資限額：

投資公司名稱	本期期末累計自台灣匯出赴大陸地區投資金額	經濟部投審會核准投資金額	依經濟部投審會規定赴大陸地區投資限額
明泰科技公司	3,261,784 (註三、註四及註七)	4,123,685	(註五)

(註一)係透過第三地區投資設立公司再投資大陸公司。

(註二)係依據明泰台灣母公司簽證會計師查核之財務報表認列投資損益。

(註三)係未包括友訊科技先前已間接對東莞明冠匯出累積投資金額計HKD69,387千元(折合新台幣約303,055千元)。

(註四)明泰科技公司間接投資之子公司通盈貿易(深圳)有限公司已於民國九十七年三月清算各項權利義務完畢並註銷登記。明泰科技公司對其累計匯出金額9,828千元扣減匯回股款4,367千元計5,461千元。依投審會規定仍需計入累計自台灣匯出赴大陸地區金額。

(註五)明泰科技公司已於民國一〇八年六月十一日取得經濟部經授工字第10820415320號「營運總部認定函」依據投審會九十七年八月二十九日修正「在大陸地區從事投資或技術合作審查原則」規定不受大陸投資限額之規定。

(註六)其中46,412千元係由D-Link Asia 之自有資金投資，故不計入本期期末自台灣匯出累積投資金額。

(註七)明泰科技公司間接投資之子公司常熟明振已於民國一〇七年七月二十三日清算各項權利義務完畢並註銷登記。明泰科技公司累計匯出金額164,622千元。依投審會規定仍需計入累計自台灣匯出赴大陸地區金額。

(註八)已於合併財務報告沖銷。

3.與大陸被投資公司間之重大交易事項：

合併公司民國一〇九年度與大陸被投資公司直接或間接之重大交易事項於編製合併財務報告時業已沖銷，請詳「重大交易事項相關資訊」及「母子公司間業務關係及重要交易往來情形」之說明。

(十二)子公司仲琦科技

1.轉投資大陸地區之事業相關資訊：

單位：新台幣千元/外幣千元

大陸被投資公司名稱	主要營業項目	實收資本額	投資方式	本期期初自台灣匯出累積投資金額	本期匯出或收回投資金額		本期期末自台灣匯出累積投資金額	被投資公司本期損益	仲琦直接或間接投資之持股比例	本期認列投資損益(註二)	期末投資帳面價值(註五)	截至本期末已匯回之投資收益
					匯出	收回						
仲琦蘇州	生產及銷售寬頻電信產品	641,763	(註一)	641,763	-	-	641,763	(35,546)	100.00%	(35,546)	716,188	-
杰琦貿易	銷售寬頻網路產品及相關服務	57,473	(註一)	57,473	-	-	57,473	(945)	100.00%	(945)	30,630	-
華琦通訊	電子通訊產品技術諮商、技術研究、維修及售後服務	5,814 (USD200)	(註一)	12,048	-	-	12,048	2,255	44.28% (註三及四)	1,018	5,892	21,314

2.赴大陸地區投資限額：

投資公司名稱	本期期末累計自台灣匯出赴大陸地區投資金額	經濟部投審會核准投資金額	依經濟部投審會規定赴大陸地區投資限額
仲琦科技	711,284	711,284	2,967,089

(註一)係透過第三地區投資設立公司再投資大陸公司。

(註二)係依據仲琦台灣母公司簽證會計師查核之財務報表認列投資損益。

(註三)華琦通訊原係透過轉投資公司-仲琦薩摩亞再投資之大陸公司，然民國101年度經董事會決議調整投資架構，改為透過子公司互動國

際100%持有。
 (註四)此係仲琦科技直接或間接投資之持股比例。
 (註五)已於合併財務報告沖銷。

3.與大陸被投資公司間之重大交易事項：

合併公司民國一〇九年度與大陸被投資公司直接或間接之重大交易事項於編製合併財務報告時業已沖銷，請詳「重大交易事項相關資訊」及「母子公司間業務關係及重要交易往來情形」之說明。

(十三)子公司勝品

1.轉投資大陸地區之事業相關資訊：

單位：新台幣千元/外幣千元

大陸被投資公司名稱	主要營業項目	實收資本額	投資方式	本期期初自台灣匯出累積投資金額	本期匯出或收回投資金額		本期期末自台灣匯出累積投資金額	被投資公司本期損益	勝品直接或間接投資之持股比例	本期認列投資損益	期末投資帳面價值	截至本期止已匯回之投資收益
					匯出	收回						
-	-	-	-	-	-	-	-	-	-	-	-	-

2.赴大陸地區投資限額：

投資公司名稱	本期期末累計自台灣匯出赴大陸地區投資金額(註一)	經濟部投審會核准投資金額(註一)	依經濟部投審會規定赴大陸地區投資限額(註二)
勝品	5,160 (USD 182)	5,160 (USD 182)	630,500

(註一)係以往年度被投資公司已清算解散未註銷之額度美元182千元。

(註二)係依據投審會97.8.29「在大陸地區從事投資或技術合作審查原則」規定為投資公司股權淨值60%計算。

3.與大陸被投資公司間之重大交易事項：

合併公司民國一〇九年度與大陸被投資公司直接或間接之重大交易事項於編製合併財務報告時業已沖銷，請詳「重大交易事項相關資訊」及「母子公司間業務關係及重要交易往來情形」之說明。

附錄二：最近年度個體財務報告暨會計師查核報告

會計師查核報告

佳世達科技股份有限公司董事會 公鑒：

查核意見

佳世達科技股份有限公司民國一〇九年及一〇八年十二月三十一日之資產負債表，暨民國一〇九年及一〇八年一月一日至十二月三十一日之綜合損益表、權益變動表及現金流量表，以及個體財務報告附註(包括重大會計政策彙總)，業經本會計師查核竣事。

依本會計師之意見，基於本會計師之查核結果及其他會計師之查核報告(請參閱其他事項段)，上開個體財務報告在所有重大方面係依照證券發行人財務報告編製準則編製，足以允當表達佳世達科技股份有限公司民國一〇九年及一〇八年十二月三十一日之財務狀況，與民國一〇九年及一〇八年一月一日至十二月三十一日之財務績效與現金流量。

查核意見之基礎

民國一〇九年度個體財務報告本會計師係依照會計師查核簽證財務報表規則及一般公認審計準則執行查核工作；民國一〇八年度個體財務報告本會計師係依照會計師查核簽證財務報表規則、金管證審字第1090360805號函及一般公認審計準則執行查核工作。本會計師於該等準則下之責任將於會計師查核個體財務報告之責任段進一步說明。本會計師所隸屬事務所受獨立性規範之人員已依會計師職業道德規範，與佳世達科技股份有限公司保持超然獨立，並履行該規範之其他責任。基於本會計師之查核結果及其他會計師之查核報告，本會計師相信已取得足夠及適切之查核證據，以作為表示查核意見之基礎。

關鍵查核事項

關鍵查核事項係指依本會計師之專業判斷，對佳世達科技股份有限公司民國一〇九年度個體財務報告之查核最為重要之事項。該等事項已於查核個體財務報告整體及形成查核意見之過程中予以因應，本會計師並不對該等事項單獨表示意見。本會計師判斷應溝通在查核報告上之關鍵查核事項如下：

一、收入認列

有關收入認列之會計政策請詳個體財務報告附註四(十六)；收入之重要會計項目之說明，請詳個體財務報告附註六(廿一)。

關鍵查核事項之說明：

佳世達科技股份有限公司對客戶之銷貨及提供勞務等交易涉及不同種類之交易條件，需依據個別交易之條件辨認收入認列之時點，具有較高的複雜度，故收入認列的測試為本會計師執行佳世達科技股份有限公司個體財務報告查核重要的評估事項之一。

因應之查核程序：

本會計師對上述關鍵查核事項之主要查核程序包括測試銷貨及收款作業循環與其財務報導相關之內部控制，並閱讀相關銷售合約或其交易憑證，以評估收入認列時點是否依與客戶間之交易條件認列；抽樣測試年度結束日前後一段期間銷售交易之樣本，辨認對商品或勞務之控制移轉予客戶而滿足履約義務之時點，以評估收入認列時點之正確性；覆核期後是否產生重大銷貨退回及折讓，瞭解並分析其原因，以評估收入及相關銷貨退回、折讓認列之完整性。

二、存貨評價

有關存貨評價之會計政策請詳個體財務報告附註四(七)；存貨評價之會計估計及假設不確定性之說明，請詳個體財務報告附註五；存貨跌價損失之提列情形，請詳個體財務報告附註六(六)。

關鍵查核事項之說明：

存貨係以成本與淨變現價值孰低進行續後衡量。由於電子產業具有快速創新的特質以及高度競爭的環境，使得產品汰換速度快，價格變化也快，存貨可能因過時陳舊或市場價格下跌，導致存貨之成本可能超過其淨變現價值，致產生存貨跌價或呆滯損失，故存貨評價為本會計師執行佳世達科技股份有限公司個體財務報告查核重要的評估事項之一。

因應之查核程序：

本會計師對上述關鍵查核事項之主要查核程序包括檢視存貨庫齡報表並分析各期存貨庫齡變化情形；抽樣測試佳世達科技股份有限公司所提供之存貨成本與淨變現價值孰低評估表，以及存貨庫齡報表的正確性，檢視存貨之評價是否已依佳世達科技股份有限公司既定的會計政策辦理；評估管理階層過去對存貨備抵跌價損失提列之合理性。

三、取得子公司

企業合併之會計政策請詳個體財務報告附註四(二十)；新增取得子公司之說明請詳個體財務報告附註六(七)。關鍵查核事項之說明：

佳世達科技股份有限公司於民國一〇九年七月經由公開收購取得明泰科技股份有限公司19.02%之股權，使佳世達科技股份有限公司及其子公司持有之股數增加至42.86%，並取得控制，因應企業合併之會計處理，管理階層需決定所取得之可辨認資產與承擔負債之公允價值，因過程涉及諸多假設及估計且具複雜度，故本期新增取得子公司為本會計師執行個體財務報告查核重要評估事項之一。

因應之查核程序：

本會計師針對上述關鍵查核事項之主要查核程序包括取得管理階層委託外部專家執行無形資產公允價值評估及購買價格分攤報告，評估於併購日管理階層所辨認之資產及負債及其評價之合理性；委請本事務所評價專家協助評估該評價採用之評價方法及重要假設之合理性；本會計師亦評估佳世達科技股份有限公司會計入帳正確性及是否已適當揭露收購事項之相關資訊。

四、投資子公司所含之商譽之減損評估

有關非金融資產減損之會計政策請詳個體財務報告附註四(十四)；商譽之減損評估之會計估計及假設不確定性之說明，請詳個體財務報告附註五。商譽減損評估之說明，請詳個體財務報告附註六(七)。

關鍵查核事項之說明：

佳世達科技股份有限公司因收購子公司而產生之商譽，於個體財務報告中係包含於採用權益法之投資之帳面金額內，商譽應每年定期或於有減損跡象時執行減損測試。由於評估商譽所屬現金產生單位之可回收金額涉及管理階層諸多假設及估計，故商譽減損評估為本會計師執行佳世達科技股份有限公司個體財務報告查核的重要評估事項之一。

因應之查核程序：

本會計師對上述關鍵查核事項之主要查核程序包括取得管理階層自行評估之商譽減損評估測試表；評估管理階層衡量可回收金額所使用之評價方式及重要假設，包括折現率、預計營收成長率及未來現金流量預測等之合理性；針對測試結果進行敏感度分析；檢視佳世達科技股份有限公司是否已適當揭露商譽減損評估之相關資訊。

其他事項

列入佳世達科技股份有限公司個體財務報告之部分採用權益法之投資，其財務報告未經本會計師查核，而係由其他會計師查核。因此，本會計師對上開個體財務報告所表示之意見中，有關該等被投資公司財務報告所列之金額，係依據其他會計師之查核報告。民國一〇九年及一〇八年十二月三十一日認列對該等被投資公司採用權益法之投資金額分別為新台幣(以下同)5,666,505千元及4,756,920千元，佔資產總額分別為6.27%及5.64%，民國一〇九年度及一〇八年度所認列之採用權益法之子公司、關聯企業及合資損益之份額分別為260,766千元及366,655千元，佔稅前淨利分別為4.97%及9.54%。

管理階層與治理單位對個體財務報告之責任

管理階層之責任係依照證券發行人財務報告編製準則編製允當表達之個體財務報告，且維持與個體財務報告編製有關之必要內部控制，以確保個體財務報告未存有導因於舞弊或錯誤之重大不實表達。

於編製個體財務報告時，管理階層之責任亦包括評估佳世達科技股份有限公司繼續經營之能力、相關事項之揭

露，以及繼續經營會計基礎之採用，除非管理階層意圖清算佳世達科技股份有限公司或停止營業，或除清算或停業外別無實際可行之其他方案。

佳世達科技股份有限公司之治理單位(含審計委員會)負有監督財務報導流程之責任。

會計師查核個體財務報告之責任

本會計師查核個體財務報告之目的，係對個體財務報告整體是否存有導因於舞弊或錯誤之重大不實表達取得合理確信，並出具查核報告。合理確信係高度確信，惟依照一般公認審計準則執行之查核工作無法保證必能偵出個體財務報告存有之重大不實表達。不實表達可能導因於舞弊或錯誤。如不實表達之個別金額或彙總數可合理預期將影響個體財務報告使用者所作之經濟決策，則被認為具有重大性。

本會計師依照一般公認審計準則查核時，運用專業判斷並保持專業上之懷疑。本會計師亦執行下列工作：

- 1.辨認並評估個體財務報告導因於舞弊或錯誤之重大不實表達風險；對所評估之風險設計及執行適當之因應對策；並取得足夠及適切之查核證據以作為查核意見之基礎。因舞弊可能涉及共謀、偽造、故意遺漏、不實聲明或踰越內部控制，故未偵出導因於舞弊之重大不實表達之風險高於導因於錯誤者。
- 2.對與查核攸關之內部控制取得必要之瞭解，以設計當時情況下適當之查核程序，惟其目的非對佳世達科技股份有限公司內部控制之有效性表示意見。
- 3.評估管理階層所採用會計政策之適當性，及其所作會計估計與相關揭露之合理性。
- 4.依據所取得之查核證據，對管理階層採用繼續經營會計基礎之適當性，以及使佳世達科技股份有限公司繼續經營之能力可能產生重大疑慮之事件或情況是否存在重大不確定性，作出結論。本會計師若認為該等事件或情況存在重大不確定性，則須於查核報告中提醒個體財務報告使用者注意個體財務報告之相關揭露，或於該等揭露係屬不適當時修正查核意見。本會計師之結論係以截至查核報告日所取得之查核證據為基礎。惟未來事件或情況可能導致佳世達科技股份有限公司不再具有繼續經營之能力。
- 5.評估個體財務報告(包括相關附註)之整體表達、結構及內容，以及個體財務報告是否允當表達相關交易及事件。
- 6.對於採用權益法之被投資公司之財務資訊取得足夠及適切之查核證據，以對個體財務報告表示意見。本會計師負責查核案件之指導、監督及執行，並負責形成佳世達科技股份有限公司之查核意見。

本會計師與治理單位溝通之事項，包括所規劃之查核範圍及時間，以及重大查核發現(包括於查核過程中所辨認之內部控制顯著缺失)。

本會計師亦向治理單位提供本會計師所隸屬事務所受獨立性規範之人員已遵循會計師職業道德規範中有關獨立性之聲明，並與治理單位溝通所有可能被認為會影響會計師獨立性之關係及其他事項(包括相關防護措施)。

本會計師從與治理單位溝通之事項中，決定對佳世達科技股份有限公司民國一〇九年度個體財務報告查核之關鍵查核事項。本會計師於查核報告中敘明該等事項，除非法令不允許公開揭露特定事項，或在極罕見情況下，本會計師決定不於查核報告中溝通特定事項，因可合理預期此溝通所產生之負面影響大於所增進之公眾利益。

安侯建業聯合會計師事務所

唐慈杰



會計師：

張惠貞



證券主管機關：金管證六字第 0940100754 號

核准簽證文號 (88)台財證(六)第 18311 號

民國 一〇 年 三 月 二十三日

佳世通內科股份有限公司

資產負債表

民國一〇九年及一〇八年十二月三十一日

單位：新台幣千元

資 產	109.12.31		108.12.31	
	金 額	%	金 額	%
流動資產：				
1100 現金及約當現金(附註六(一))	\$ 865,308	1	1,052,856	1
1110 透過損益按公允價值衡量之金融資產 - 流動(附註六(二))	56,157	-	37,441	-
1170 應收票據及帳款淨額(附註六(四)(廿一))	9,073,131	10	10,926,651	13
1181 應收票據及帳款 - 關係人(附註六(四)(廿一)及七)	14,017,651	16	14,778,027	18
1200 其他應收款(附註六(五))	1	-	819	-
1210 其他應收款 - 關係人(附註六(五)及七)	2,531	-	1,448	-
130X 存貨(附註六(六))	4,433,192	5	5,145,732	6
1470 其他流動資產	109,930	-	136,605	-
流動資產合計	28,557,901	32	32,079,579	38
非流動資產：				
1520 透過其他綜合損益按公允價值衡量之金融資產-非流動(附註六(三))	37,438	-	48,438	-
1550 採用權益法之投資(附註六(七)及八)	58,752,284	65	49,095,776	58
1600 不動產、廠房及設備(附註六(八)及八)	1,513,839	2	1,519,417	2
1755 使用權資產(附註六(九))	550,191	1	940,549	1
1760 投資性不動產淨額(附註六(十))	262,739	-	-	-
1780 無形資產(附註六(十一))	12,327	-	10,851	-
1840 遞延所得稅資產(附註六(十八))	436,876	-	517,564	1
1990 其他非流動資產	101,771	-	21,198	-
1980 其他金融資產 - 非流動(附註八)	122,110	-	40,222	-
非流動資產合計	61,789,575	68	52,194,015	62
資產總計	\$ 90,347,476	100	84,273,594	100
負債及權益				
流動負債：				
2100 短期借款(附註六(十二))	\$ 6,227,600	7	7,190,000	9
2120 透過損益按公允價值衡量之金融負債 - 流動(附註六(二))	8,744	-	-	-
2130 合約負債 - 流動(附註六(廿一))	305,119	-	252,903	-
2170 應付票據及帳款	1,311,156	2	1,314,927	2
2180 應付帳款 - 關係人(附註七)	23,527,390	26	25,741,413	31
2200 其他應付款(附註六(廿二))	1,976,962	2	1,780,866	2
2220 其他應付款項 - 關係人(附註七)	5,865	-	9,931	-
2322 一年內到期之長期借款(附註六(十三)及八)	425,226	-	100,000	-
2280 租賃負債 - 流動(附註六(十四))	113,606	-	111,584	-
2282 租賃負債 - 關係人 - 流動(附註六(十四)及七)	4,448	-	4,770	-
2250 負債準備 - 流動(附註六(十五))	26,371	-	21,516	-
2300 其他流動負債(附註六(十三))	81,721	-	59,946	-
2365 退款負債 - 流動	1,247,436	2	1,115,317	1
流動負債合計	35,261,644	39	37,703,173	45
非流動負債：				
2540 長期借款(附註六(十三)及八)	17,819,303	20	11,347,582	14
2580 租賃負債 - 非流動(附註六(十四))	753,499	1	867,105	1
2582 租賃負債 - 關係人 - 非流動(附註六(十四)及七)	-	-	4,448	-
2550 負債準備 - 非流動(附註六(十五))	75,259	-	82,009	-
2570 遞延所得稅負債(附註六(十八))	21,745	-	10,292	-
2600 其他非流動負債(附註六(十七))	390,525	-	315,026	-
非流動負債合計	19,060,331	21	12,626,462	15
負債總計	54,321,975	60	50,329,635	60
權益(附註六(十九))：				
3110 普通股股本	19,667,820	22	19,667,820	23
3200 資本公積	1,879,501	2	2,220,653	3
3300 保留盈餘	15,742,825	17	12,663,994	15
3400 其他權益	(1,264,645)	(1)	(608,508)	(1)
權益總計	36,025,501	40	33,943,959	40
負債及權益總計	\$ 90,347,476	100	84,273,594	100

(請詳閱後附個體財務報告附註)

董事長：陳其宏

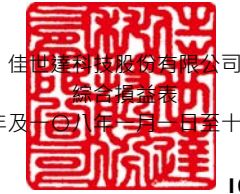


經理人：陳其宏



會計主管：劉大文





佳世建科技股份有限公司

綜合損益表

民國一〇九年及一〇八年一月一日至十二月三十一日

單位:新台幣千元

	109年度		108年度	
	金額	%	金額	%
4000 營業收入淨額(附註六(廿一)及七)	\$ 92,411,291	100	98,496,920	100
5000 營業成本(附註六(六)(八)(九)(十)(十一)(十四)(十五)(十七)(廿二)、七及十二)	(87,422,698)	(95)	(92,860,543)	(94)
營業毛利	4,988,593	5	5,636,377	6
5910 已(未)實現銷貨利益	100,943	-	(89,249)	-
已實現營業毛利	5,089,536	5	5,547,128	6
營業費用(附註六(四)(八)(九)(十)(十一)(十四)(十六)(十七)(廿二)、七及十二):				
6100 推銷費用	(1,089,249)	(1)	(1,094,220)	(1)
6200 管理費用	(861,008)	(1)	(672,893)	(1)
6300 研究發展費用	(2,161,744)	(2)	(1,980,680)	(2)
6450 預期信用減損迴轉利益(損失)	3,876	-	(4,033)	-
營業費用合計	(4,108,125)	(4)	(3,751,826)	(4)
營業淨利	981,411	1	1,795,302	2
營業外收入及支出:				
7100 利息收入(附註六(廿三))	11,344	-	19,759	-
7010 其他收入(附註六(十三)(十四)(十六)(廿三)及七)	169,874	-	154,209	-
7020 其他利益及損失(附註六(七)(廿三)(廿五))	705,622	1	242,948	-
7050 財務成本(附註六(十四)(廿三)及七)	(362,091)	-	(434,209)	-
7375 採用權益法認列之子公司、關聯企業及合資利益之份額(附註六(七))	3,744,772	4	2,062,876	2
營業外收入及支出合計	4,269,521	5	2,045,583	2
稅前淨利	5,250,932	6	3,840,885	4
7950 減: 所得稅費用(附註六(十八))	(262,453)	(1)	(265,830)	-
本期淨利	4,988,479	5	3,575,055	4
其他綜合損益:				
8310 不重分類至損益之項目				
8311 確定福利計畫之再衡量數(附註六(十七)(十九))	(84,860)	-	(21,181)	-
8316 透過其他綜合損益按公允價值衡量之權益工具投資未實現評價(損)益(附註六(十九))	(11,000)	-	14,688	-
8330 採用權益法認列之子公司、關聯企業及合資之其他綜合損益之份額(附註六(七)(十九))	494,198	-	356,926	-
8349 與不重分類之項目相關之所得稅	-	-	-	-
	398,338	-	350,433	-
8360 後續可能重分類至損益之項目				
8361 國外營運機構財務報表換算之兌換差額(附註六(十九))	(756,355)	-	(785,841)	(1)
8399 與可能重分類之項目相關之所得稅	-	-	-	-
	(756,355)	-	(785,841)	(1)
本期其他綜合損益	(358,017)	-	(435,408)	(1)
本期綜合損益總額	\$ 4,630,462	5	\$ 3,139,647	3
每股盈餘(單位: 新台幣元, 附註六(二十))				
9750 基本每股盈餘	\$ 2.54		\$ 1.82	
9850 稀釋每股盈餘	\$ 2.51		\$ 1.80	

(請詳閱後附個體財務報告附註)

董事長: 陳其宏



經理人: 陳其宏



會計主管: 劉大文





佳世通科技股份有限公司
權益變動表

民國一〇九年及一〇八年一月一日至十二月三十一日

單位：新台幣千元

	保留盈餘						其他權益項目				權益總計	
	普通股 股本	資本公積	法定盈 餘公積	特別盈 餘公積	未分配 盈餘	合計	國外營運機 構財務報表 換算之兌換 差額	透過其他綜 合損益按公 允價值衡量 之金融資產 未實現損益		確定福利 計畫再衡 量數		合計
								量數	合計			
民國一〇八年一月一日餘額 \$	19,667,820	2,146,076	1,422,973	383,979	8,994,893	10,801,845	128,329	46,990	(343,741)	(168,422)	32,447,319	
追溯適用新準則之調整數	-	-	-	-	(45,819)	(45,819)	-	-	-	-	(45,819)	
民國一〇八年一月一日重編 後餘額	19,667,820	2,146,076	1,422,973	383,979	8,949,074	10,756,026	128,329	46,990	(343,741)	(168,422)	32,401,500	
本期淨利	-	-	-	-	3,575,055	3,575,055	-	-	-	-	3,575,055	
本期其他綜合損益	-	-	-	-	-	-	(785,841)	367,740	(17,307)	(435,408)	(435,408)	
本期綜合損益總額	-	-	-	-	3,575,055	3,575,055	(785,841)	367,740	(17,307)	(435,408)	3,139,647	
盈餘指撥及分配：												
提列法定盈餘公積	-	-	403,506	-	(403,506)	-	-	-	-	-	-	
提列特別盈餘公積	-	-	-	(215,557)	215,557	-	-	-	-	-	-	
普通股現金股利	-	-	-	-	(1,671,765)	(1,671,765)	-	-	-	-	(1,671,765)	
採用權益法認列之子公司、 關聯企業及合資之變動數	-	64,335	-	-	-	-	-	-	-	-	64,335	
實際取得或處分子公司股權 價格與帳面價值差額	-	10,242	-	-	-	-	-	-	-	-	10,242	
子公司處分透過其他綜合損 益按公允價值衡量之金融 資產	-	-	-	-	4,678	4,678	-	(4,678)	-	(4,678)	-	
民國一〇八年十二月三十一 日餘額	19,667,820	2,220,653	1,826,479	168,422	10,669,093	12,663,994	(657,512)	410,052	(361,048)	(608,508)	33,943,959	
本期淨利	-	-	-	-	4,988,479	4,988,479	-	-	-	-	4,988,479	
本期其他綜合損益	-	-	-	-	-	-	(756,355)	459,397	(61,059)	(358,017)	(358,017)	
本期綜合損益總額	-	-	-	-	4,988,479	4,988,479	(756,355)	459,397	(61,059)	(358,017)	4,630,462	
盈餘指撥及分配：												
提列法定盈餘公積	-	-	357,505	-	(357,505)	-	-	-	-	-	-	
提列特別盈餘公積	-	-	-	440,086	(440,086)	-	-	-	-	-	-	
普通股現金股利	-	-	-	-	(1,475,086)	(1,475,086)	-	-	-	-	(1,475,086)	
採用權益法認列之子公司、 關聯企業及合資之變動數	-	(172,241)	-	-	-	-	-	-	-	-	(172,241)	
實際取得或處分子公司股權 價格與帳面價值差額	-	(168,911)	-	-	(732,682)	(732,682)	-	-	-	-	(901,593)	
被投資公司處分透過其他綜 合損益按公允價值衡量之 權益工具	-	-	-	-	298,120	298,120	-	(298,120)	-	(298,120)	-	
民國一〇九年十二月三十一 日餘額	<u>\$19,667,820</u>	<u>1,879,501</u>	<u>2,183,984</u>	<u>608,508</u>	<u>12,950,333</u>	<u>15,742,825</u>	<u>(1,413,867)</u>	<u>571,329</u>	<u>(422,107)</u>	<u>(1,264,645)</u>	<u>36,025,501</u>	

(請詳閱後附個體財務報告附註)

董事長：陳其宏



經理人：陳其宏



會計主管：劉大文



佳世達科技股份有限公司

現金流量表

民國一〇九年及一〇八年一月一日至十二月三十一日

單位:新台幣千元

	109年度	108年度
營業活動之現金流量：		
本期稅前淨利	\$ 5,250,932	3,840,885
調整項目：		
收益費損項目		
折舊費用	221,622	209,757
攤銷費用	19,553	13,877
預期信用減損(迴轉利益)損失	(3,876)	4,033
利息費用	362,091	434,209
利息收入	(11,344)	(19,759)
股利收入	(1,750)	(2,250)
採用權益法認列之子公司、關聯企業及合資利益之份額	(3,744,772)	(2,062,876)
處分不動產、廠房及設備利益	-	(1,485)
處分投資利益	(460,696)	(19,175)
廉價購買利益	-	(20,958)
未(已)實現銷售利益	(100,943)	89,249
收益費損項目合計	(3,720,115)	(1,375,378)
與營業活動相關之資產 / 負債變動數：		
與營業活動相關之資產之淨變動：		
透過損益按公允價值衡量之金融資產增加	(18,716)	(23,692)
應收票據及帳款減少(增加)	1,857,396	(732,412)
應收票據及帳款 - 關係人減少	760,376	1,942,672
其他應收款減少	818	225,837
其他應收款 - 關係人增加	(1,083)	(1,448)
存貨減少(增加)	712,540	(861,916)
其他流動資產減少(增加)	26,675	(36,678)
其他非流動資產增加	(85,538)	(4,144)
與營業活動相關之資產之淨變動合計	3,252,468	508,219
與營業活動相關之負債之淨變動：		
透過損益按公允價值衡量之金融負債增加(減少)	8,744	(2,388)
應付票據及帳款減少	(3,771)	(766,752)
應付帳款 - 關係人增加(減少)	(2,214,023)	1,218,717
其他應付款項 - 關係人增加(減少)	(4,066)	3,193
負債準備減少	(1,895)	(2,301)
合約負債增加(減少)	52,216	(131,918)
其他應付款及其他流動負債增加(減少)	247,495	76,748
其他非流動負債減少	(9,362)	(52,619)
與營業活動相關之負債之淨變動合計	(1,924,662)	342,680
與營業活動相關之資產及負債之淨變動合計	1,327,806	850,899
調整項目合計	(2,392,309)	(524,479)
營運產生之現金流入	2,858,623	3,316,406
收取之利息	11,344	19,759
收取之股利	906,838	2,324,826
支付之利息	(359,873)	(428,178)
支付之所得稅	(85,397)	(122,729)
營業活動之淨現金流入	3,331,535	5,110,084
投資活動之現金流量：		
取得採用權益法之投資	(7,591,175)	(3,473,583)
採用權益法之投資減資退回股款	-	2,628
取得不動產、廠房及設備	(88,425)	(125,035)
處分不動產、廠房及設備價款	-	6,943
取得無形資產	(21,029)	(18,133)
其他金融資產減少(增加)	(81,888)	1,856
投資活動之淨現金流出	(7,782,517)	(3,605,324)
籌資活動之現金流量：		
短期借款增加(減少)	(962,400)	2,040,000
舉借長期借款	9,238,864	16,835,882
償還長期借款	(2,421,590)	(18,659,625)
租賃本金償還	(116,354)	(124,367)
發放現金股利	(1,475,086)	(1,671,765)
籌資活動之淨現金流入(出)	4,263,434	(1,579,875)
本期現金及約當現金減少數	(187,548)	(75,115)
期初現金及約當現金餘額	1,052,856	1,127,971
期末現金及約當現金餘額	\$ 865,308	1,052,856

(請詳閱後附個體財務報告附註)

董事長：陳其宏



經理人：陳其宏



會計主管：劉大文



佳世達科技股份有限公司-個體財務報告附註

民國一〇九年度及一〇八年度(除另有註明者外，所有金額均以新台幣千元為單位)

一、公司沿革

佳世達科技股份有限公司(以下稱「本公司」)於民國七十三年四月二十一日奉經濟部核准設立，註冊地址為桃園市龜山區山鶯路 157 號。本公司主要之營業項目為高端顯示器、光學精密電子產品之製造、銷售及服務。

二、通過財務報告之日期及程序

本個體財務報告已於民國一一〇年三月二十三日經董事會通過發佈。

三、新發布及修訂準則及解釋之適用

(一)已採用金融監督管理委員會(以下簡稱金管會)認可之新發布及修訂後準則及解釋之影響

本公司自民國一〇九年一月一日起開始適用下列新修正之國際財務報導準則，且對個體財務報告未造成重大影響。

- 國際財務報導準則第三號之修正「業務之定義」
- 國際財務報導準則第九號、國際會計準則第三十九號及國際財務報導準則第七號之修正「利率指標變革」
- 國際會計準則第一號及國際會計準則第八號之修正「重大之定義」
- 國際財務報導準則第十六號之修正「新型冠狀病毒肺炎相關租金減讓」

(二)尚未採用金管會認可之國際財務報導準則之影響

本公司評估適用下列自民國一一〇年一月一日起生效之新修正之國際財務報導準則，將不致對個體財務報告造成重大影響。

- 國際財務報導準則第四號之修正「暫時豁免適用國際財務報導準則第九號之延長」
- 國際財務報導準則第九號、國際會計準則第三十九號、國際財務報導準則第七號、國際財務報導準則第四號及國際財務報導準則第十六號之修正「利率指標變革 - 第二階段」

(三)金管會尚未認可之新發布及修訂準則及解釋

國際會計準則理事會已發布及修正但尚未經金管會認可之準則及解釋，對本公司可能攸關者如下：

新發布或修訂準則	主要修訂內容	理事會發布之生效日
國際會計準則第一號之修正「將負債分類為流動或非流動」	修正條文係為提升準則應用之一致性，以協助企業判定不確定清償日之債務或其他負債於資產負債表究竟應分類為流動(於或可能於一年內到期者)或非流動。 修正條文亦闡明企業可能以轉換為權益來清償之債務之分類規定。	2023.1.1

本公司現正持續評估上述準則及解釋對本公司財務狀況與經營結果之影響，相關影響待評估完成時予以揭露。

本公司預期下列其他尚未經金管會認可之新發布及修正準則不致對個體財務報告造成重大影響。

- 國際財務報導準則第十號及國際會計準則第二十八號之修正「投資者與其關聯企業或合資間之資產出售或投入」
- 國際財務報導準則第十七號「保險合約」及國際財務報導準則第十七號之修正
- 國際會計準則第十六號之修正「不動產、廠房及設備 - 達到預定使用狀態前之價款」
- 國際會計準則第三十七號之修正「虧損性合約 - 履行合約之成本」
- 國際財務報導準則2018-2020週期之年度改善
- 國際財務報導準則第三號之修正「對觀念架構之引述」
- 國際會計準則第一號之修正「會計政策之揭露」

- 國際會計準則第八號之修正「會計估計之定義」

四、重大會計政策之彙總說明

本個體財務報告所採用之重大會計政策彙總說明如下，下列會計政策已一致適用於本個體財務報告之所有表達期間。

(一) 遵循聲明

本個體財務報告係依照「證券發行人財務報告編製準則」編製。

(二) 編製基礎

1. 衡量基礎

除下列資產負債表之重要項目外，本個體財務報告係依歷史成本為基礎編製：

- (1) 透過損益按公允價值衡量之金融工具(包括衍生金融工具)；
- (2) 透過其他綜合損益按公允價值衡量之金融資產；
- (3) 淨確定福利負債(或資產)，係依確定福利義務現值減除退休基金資產之公允價值及附註四(十八)所述之上限影響數衡量。

2. 功能性貨幣及表達貨幣

本公司係以營運所處主要經濟環境之貨幣為功能性貨幣。本個體財務報告係以本公司之功能性貨幣，新台幣表達。除另有註明者外，所有以新台幣表達之財務資訊均以新台幣千元為單位。

(三) 外幣

1. 外幣交易

外幣交易依交易日之匯率換算為功能性貨幣。於後續每一報導期間結束日(以下稱報導日)，外幣貨幣性項目依當日之匯率換算為功能性貨幣。以公允價值衡量之外幣非貨幣性項目依衡量公允價值當日之匯率換算為功能性貨幣，以歷史成本衡量之外幣非貨幣性項目則依交易日之匯率換算。

換算所產生之外幣兌換差異通常係認列於損益，惟指定為透過其他綜合損益按公允價值衡量之權益工具係認列於其他綜合損益。

2. 國外營運機構

國外營運機構之資產及負債，包括收購時產生之商譽及公允價值調整，係依報導日之匯率換算為本個體財務報告之表達貨幣；收益及費損項目係依當期平均匯率換算為本個體財務報告之表達貨幣，所產生之兌換差額均認列為其他綜合損益。

當處分國外營運機構致喪失控制、共同控制或重大影響時，與該國外營運機構相關之累計兌換差額係全數重分類為損益。處分部分含有國外營運機構之子公司時，相關累計兌換差額係按比例重新歸屬至非控制權益。處分部分含有國外營運機構之關聯企業或合資之投資時，相關累計兌換差額則按比例重分類至損益。

對國外營運機構之貨幣性應收或應付項目，若尚無清償計畫且不可能於可預見之未來予以清償時，其所產生之外幣兌換損益視為對該國外營運機構淨投資之一部分而認列為其他綜合損益。

(四) 資產與負債區分流動與非流動之分類標準

符合下列條件之一之資產列為流動資產，非屬流動資產之所有其他資產則列為非流動資產：

1. 預期於正常營業週期中實現該資產，或意圖將其出售或消耗；
2. 主要為交易目的而持有該資產；
3. 預期於報導期間後十二個月內實現該資產；或
4. 該資產為現金或約當現金，但於報導期間後至少十二個月將該資產交換或用以清償負債受到其他限制者除外。

符合下列條件之一之負債列為流動負債，非屬流動負債之所有其他負債則列為非流動負債：

1. 預期於正常營業週期中清償該負債；
2. 主要為交易目的而持有該負債；
3. 於報導期間後十二個月內到期清償該負債；或
4. 未具無條件將清償期限遞延至報導期間後至少十二個月之權利之負債。負債之條款，可能依交易對方之選擇，以發行權益工具而導致其清償者，並不影響其分類。

(五)現金及約當現金

現金包括庫存現金、支票存款及活期存款。約當現金係指可隨時轉換成定額現金且價值變動風險甚小之短期並具高度流動性之投資。定期存款符合前述定義且持有目的係滿足短期現金承諾而非投資或其他目的者，列報於約當現金。

銀行透支為可立即償還且屬於本公司整體現金管理之一部分者，於現金流量表列為現金及約當現金之組成項目。

(六)金融工具

應收帳款及所發行之債務證券原始係於產生時認列。所有其他金融資產及金融負債原始係於本公司成為金融工具合約條款之一方時認列。非透過損益按公允價值衡量之金融資產（除不包含重大財務組成部分之應收帳款外）或金融負債原始係按公允價值加計直接可歸屬於該取得或發行之交易成本衡量。不包含重大財務組成部分之應收帳款原始係按交易價格衡量。

1. 金融資產

原始認列時金融資產分類為：按攤銷後成本衡量之金融資產、透過其他綜合損益按公允價值衡量之金融資產及透過損益按公允價值衡量之金融資產。依交易慣例購買或出售金融資產時，採用交易日會計處理。

本公司僅於改變管理金融資產之經營模式時，始自下一個報導期間之首日起重新分類所有受影響之金融資產。

(1) 按攤銷後成本衡量之金融資產

金融資產同時符合下列條件，且未指定為透過損益按公允價值衡量時，係按攤銷後成本衡量：

- 係以收取合約現金流量為目的之經營模式下持有該金融資產。
- 該金融資產之合約條款產生特定日期之現金流量，完全為支付本金及流通在外本金金額之利息。

該等金融資產於原始認列後，採有效利率法以攤銷後成本減除減損損失衡量。利息收入、外幣兌換損益及減損損失係認列於損益。除列時，將利益或損失列入損益。

(2) 透過其他綜合損益按公允價值衡量之金融資產

債務工具投資同時符合下列條件，且未指定為透過損益按公允價值衡量時，係透過其他綜合損益按公允價值衡量：

- 係以收取合約現金流量及出售為目的之經營模式下持有該金融資產。
- 該金融資產之合約條款產生特定日期之現金流量，完全為支付本金及流通在外本金金額之利息。

本公司於原始認列時，可作一不可撤銷之選擇，將非持有供交易之權益工具投資後續公允價值變動列報於其他綜合損益。前述選擇係按逐項工具基礎所作成。

屬債務工具投資者後續按公允價值衡量。按有效利息法計算之利息收入、外幣兌換損益及減損損失認列於損益，其餘淨利益或損失係認列為其他綜合損益。於除列時，將權益項下累計之其他綜合損益金額重新分類至損益。

屬權益工具投資者後續按公允價值衡量。股利收入（除非明顯代表部分投資成本之回收）係認列於損益。其餘淨利益或損失係認列為其他綜合損益，於除列時，則將權益項下累計之其他綜合損益重新分類至保留盈餘，不重新分類至損益。

權益投資之股利收入於本公司有權利收取股利之日認列（通常係除息日）。

(3) 透過損益按公允價值衡量之金融資產

非屬上述按攤銷後成本衡量或透過其他綜合損益按公允價值衡量之金融資產，係透過損益按公允價值衡量，包括衍生性金融資產。本公司於原始認列時，為消除或重大減少會計配比不當，得不可撤銷地將符合按攤銷後成本衡量或透過其他綜合損益按公允價值衡量條件之金融資產，指定為透過損益按公允價值衡量之金融資產。

該等資產後續按公允價值衡量，再衡量產生之淨利益或損失（包含任何股利及利息收入），係認列為損益。

(4) 評估合約現金流量是否完全為支付本金及流通在外本金金額之利息

依評估目的，本金係金融資產於原始認列時之公允價值，利息係由下列對價組成：貨幣時間價值、與特定期內流通在外本金金額相關之信用風險、其他基本放款風險與成本及利潤邊際。

評估合約現金流量是否完全為支付本金及流通在外本金金額之利息，本公司考量金融工具合約條款，包括評估金融資產是否包含一項可改變合約現金流量時點或金額之合約條款，導致其不符合此條件。於評估時，本公司考量：

- 任何會改變合約現金流量時點或金額之或有事項；
- 可能調整合約票面利率之條款，包括變動利率之特性；
- 提前還款及展延特性；及
- 本公司之請求權僅限於源自特定資產之現金流量之條款(例如無追索權特性)。

(5) 金融資產減損

本公司針對按攤銷後成本衡量之金融資產(包括現金及約當現金、應收票據及應收帳款、其他應收款及其他金融資產等)之預期信用損失認列備抵損失。

下列金融資產係按十二個月預期信用損失金額衡量備抵損失，其餘係按存續期間預期信用損失金額衡量：

- 銀行存款之信用風險(即金融工具之預期存續期間發生違約之風險)自原始認列後未顯著增加。

應收帳款之備抵損失係按存續期間預期信用損失金額衡量。

存續期間預期信用損失係指金融工具預期存續期間所有可能違約事項產生之預期信用損失。十二個月預期信用損失係指金融工具於報導日後十二個月內可能違約事項所產生之預期信用損失(或較短期間，若金融工具之預期存續期間短於十二個月時)。

衡量預期信用損失之最長期間為本公司暴露於信用風險之最長合約期間。

於判定自原始認列後信用風險是否已顯著增加時，本公司考量合理且可佐證之資訊(無需過度成本或投入即可取得)，包括質性及量化資訊，及根據本公司之歷史經驗、信用評估及前瞻性資訊所作之分析。

預期信用損失為金融工具預期存續期間信用損失之機率加權估計值。信用損失係按所有現金短收之現值衡量，亦即本公司依據合約可收取之現金流量與本公司預期收取之現金流量之差額。預期信用損失係按金融資產之有效利率折現。

按攤銷後成本衡量之金融資產之備抵損失係自資產之帳面金額中扣除。

當本公司回收金融資產整體或部分無法合理預期時，係直接減少其金融資產總帳面金額。本公司係以是否合理預期可回收之基礎個別分析沖銷之時點及金額。本公司預期已沖銷金額將不會重大迴轉。然而，已沖銷之金融資產仍可強制執行，以符合本公司回收逾期金額之程序。

(6) 金融資產之除列

本公司僅於對來自該資產現金流量之合約權利終止，或已移轉金融資產且該資產所有權幾乎所有之風險及報酬已移轉予其他企業，或既未移轉亦未保留該資產所有權之幾乎所有風險及報酬且未保留該金融資產之控制時，始將金融資產除列。

本公司簽訂移轉金融資產之交易，若保留已移轉資產所有權之所有或幾乎所有風險及報酬，則仍持續認列該金融資產於資產負債表。

2. 金融負債及權益工具

(1) 負債或權益之分類

本公司發行之債務及權益工具係依據合約協議之實質與金融負債及權益工具之定義分類為金融負債或權益。權益工具係指表彰本公司之資產減除所有負債後剩餘權益之任何合約。本公司發行之權益工具係以取得之價款扣除直接發行成本後之金額認列。

(2) 金融負債

金融負債係分類為按攤銷後成本或透過損益按公允價值衡量。金融負債若屬持有供交易、衍生工具或於原始認列時指定，則分類為透過損益按公允價值衡量。透過損益按公允價值衡量之金融負債係以公允價值衡量，且相關淨利益及損失，包括任何利息費用，係認列於損益。

按攤銷後成本衡量之金融負債後續採有效利息法按攤銷後成本衡量。利息費用及兌換損益係認列於損益。除列時之任何利益或損失亦係認列於損益。

(3) 金融負債之除列

本公司係於合約義務已履行、取消或到期時，除列金融負債。當金融負債條款修改且修改後負債之現金流量有重大差異，則除列原金融負債，並以修改後條款為基礎按公允價值認列新金融負債。

除列金融負債時，其帳面金額與所支付或應支付對價總額(包含任何所移轉之非現金資產或承擔之負債)間之差額認列為損益。

(4) 金融資產及負債之互抵

金融資產及金融負債僅於本公司目前有法律上可執行之權利進行互抵及有意圖以淨額交割或同時變現資產及清償負債時，方予以互抵並以淨額表達於資產負債表。

3. 衍生金融工具

本公司為規避外幣風險之暴險而持有衍生金融工具。衍生工具原始認列時係按公允價值衡量，交易成本則認列為損益；後續依公允價值衡量，再衡量產生之利益或損失直接列入損益。當衍生工具之公允價值為正值時，列為金融資產；公允價值為負值時，列為金融負債。

(七) 存 貨

存貨係以成本與淨變現價值孰低衡量。成本包括使其達到可供使用之地點及狀態所發生之取得、產製或加工成本及其他成本，並採加權平均法計算。其中固定製造費用係按生產設備之正常產能或實際產量孰高者分攤至製成品及在製品，變動製造費用則以實際產量為分攤基礎。淨變現價值係指正常營業下之估計售價減除估計完工尚需投入之成本及完成出售所須之銷售費用後之餘額。

(八) 投資關聯企業

關聯企業係指本公司對其財務及營運政策具有重大影響，但非控制或聯合控制者。

本公司對於關聯企業之權益採用權益法處理。權益法下，原始取得時係依成本認列，投資成本包含交易之成本。投資關聯企業之帳面金額包括原始投資時所辨認之商譽，減除任何累計減損損失。本公司於評估減損時，係將投資之整體帳面金額(含商譽)視為單一資產，比較可回收金額與帳面金額，進行減損測試，所認列之減損損失係作為投資帳面金額之減少。任何減損損失之迴轉，於該投資之可回收金額後續增加之範圍內認列。

本公司自具有重大影響之日起至喪失重大影響之日止，依權益比例認列各該投資關聯企業之損益及其他綜合損益之金額。當關聯企業發生非損益及其他綜合損益之權益變動且不影響本公司對其之持股比例時，本公司將所有權益變動按持股比例認列為資本公積。

本公司與關聯企業間之交易所產生之未實現利益及損失，僅在非關係人投資者對關聯企業之權益範圍內，認列於企業財務報表。

關聯企業之財務報表業已適當調整，俾使其會計政策與本公司所使用之會計政策一致。

當本公司依比例應認列關聯企業之損失份額等於或超過其在關聯企業之權益時，即停止認列其損失，而僅於發生法定義務、推定義務或已代該被投資公司支付款項之範圍內，認列額外之損失及相關負債。

關聯企業發行新股時，若本公司未按持股比例認購，致使持股比例發生變動，並因而使投資之股權淨值發生增減時，其增減數調整資本公積及採用權益法之投資；若此項調整係沖減資本公積，但由採用權益法之投資所產生之資本公積餘額不足時，其差額則借記保留盈餘。惟若屬本公司未按持股比例認購，致使對關聯企業之所有權權益減少者，先於其他綜合損益中所認列與該關聯企業有關之金額係按減少比例重分類，其會計處理之基礎與關聯企業若直接處分相關資產或負債所必須遵循之基礎相同。

(九) 投資子公司

於編製個體財務報告時，本公司對具控制力之被投資公司係採權益法評價。在權益法下，個體財務報告當期損益及其他綜合損益與合併基礎編製之財務報告中當期損益及其他綜合損益歸屬於母公司業主之分攤數相同，且個體財務報告業主權益與合併基礎編製之財務報告中歸屬於母公司業主之權益相同。

本公司對子公司所有權權益之變動，未導致喪失控制者，作為與業主間之權益交易處理。

(十) 投資性不動產

投資性不動產係指持有供賺取租金或資產增值或二者兼具而持有之不動產。投資性不動產原始認列時以成本衡量，後續以成本減累計折舊及累計減損衡量，其折舊方法、耐用年限及殘值比照不動產、廠房及設備規定。成本包含可直接歸屬於取得投資性不動產之費用及為使投資性不動產達到可使用狀態之任何可直接歸屬之成本及借款資本化成本。

投資性不動產處分利益或損失(以淨處分價款與該項目之帳面金額間之差額計算)係認列於損益。

投資性不動產之租金收益係於租賃期間按直線法認列。給與之租賃誘因係於租賃期間認列為租賃收益之調整。

當投資性不動產用途變更而重分類為不動產、廠房及設備時，以變更用途時之帳面金額予以重分類。

(十一) 不動產、廠房及設備

1. 認列與衡量

不動產、廠房及設備係依成本(包括資本化之借款成本)減累計折舊及任何累計減損衡量。

不動產、廠房及設備之重大組成部分耐用年限不同時，則視為不動產、廠房及設備之單獨項目（主要組成部分）處理。

不動產、廠房及設備之處分利益或損失係認列於損益。

2. 後續成本

後續支出僅於其未來經濟效益很有可能流入本公司時始予以資本化。

3. 折 舊

折舊係依資產成本減除殘值計算，並採直線法於每一組成部分之估計耐用年限內認列為損益。除土地無須提列折舊外，其餘之估計耐用年限為：房屋及建築，10~40年；機器設備，2~10年；辦公設備，3年；其他設備，3~10年。

折舊方法、耐用年限及殘值於每一報導日加以檢視，任何估計變動之影響則推延調整。

(十二) 租 賃

1. 租賃之判斷

本公司係於合約成立日評估合約是否係屬於或包含租賃，若合約轉讓對已辨認資產之使用之控制權一段時間以換得對價，則合約係屬於或包含租賃。為評估合約是否係屬租賃，本公司針對以下項目評估：

- (1) 該合約涉及使用一項已辨認資產，該已辨認資產係於合約中被明確指定或藉由於可供使用之時被隱含指定，其實體可區分或可代表實質所有產能。若供應者具有可替換該資產之實質性權利，則該資產並非已辨認資產；且
- (2) 於整個使用期間具有取得來自使用已辨認資產之幾乎所有經濟效益之權利；且
- (3) 於符合下列情況之一時，取得主導已辨認資產之使用之權利：
 - 客戶在整個使用期間具有主導已辨認資產之使用方式及使用目的之權利。
 - 有關該資產之使用方式及使用目的之攸關決策係預先決定，且：
 - 客戶在整個使用期間具有操作該資產之權利，且供應者並無改變該等操作指示之權利；或
 - 客戶設計該資產之方式已預先決定其整個使用期間之使用方式及使用目的。

2. 承租人

本公司於租賃開始日認列使用權資產及租賃負債，使用權資產係以成本為原始衡量，該成本包含租賃負債之原始衡量金額，調整租賃開始日或之前支付之任何租賃給付，並加計所發生之原始直接成本及為拆卸、移除標的資產及復原其所在地點或標的資產之估計成本，同時減除收取之任何租賃誘因。

使用權資產後續於租賃開始日至使用權資產之耐用年限屆滿時或租賃期間屆滿時兩者之較早者以直線法提列折舊。此外，本公司定期評估使用權資產是否發生減損並處理任何已發生之減損損失，並於租賃負債發生再衡量的情況下配合調整使用權資產。

租賃負債係以租賃開始日尚未支付之租賃給付之現值為原始衡量。若租賃隱含利率容易確定，則折現率為該利率，若並非容易確定，則使用本公司之增額借款利率。一般而言，本公司係採用增額借款利率為折現率。

計入租賃負債衡量之租賃給付包括：

- (1) 固定給付，包括實質固定給付；
- (2) 取決於某項指數或費率之變動租賃給付，採用租賃開始日之指數或費率為原始衡量。

租賃負債後續係以有效利息法計提利息，並於發生以下情況時再衡量其金額：

- (1) 用以決定租賃給付之指數或費率變動導致未來租賃給付有變動；
- (2) 對是否行使延長或終止選擇權之估計有所變動，而更改對租賃期間之評估；
- (3) 租賃標的、範圍或其他條款之修改。

租賃負債因前述用以決定租賃給付之指數或費率變動以及購買、延長或終止選擇權之評估變動而再衡量時，係相對應調整使用權資產之帳面金額，並於使用權資產之帳面金額減至零時，將剩餘之再衡量金額認列於損益中。

對於減少租賃範圍之租賃修改，則係減少使用權資產之帳面金額以反映租賃之部分或全面終止，並將其與租賃負債再衡量金額間之差額則認列於損益中。

本公司將不符合投資性不動產定義之使用權資產及租賃負債分別以單行項目表達於資產負債表中。

針對短期租賃及低價值標的資產租賃，本公司選擇不認列使用權資產及租賃負債，而係將相關租賃給付依直線基礎於租賃期間內認列為費用。

3. 出租人

本公司為出租人之交易，係於租賃成立日將租賃合約依其是否移轉附屬於標的資產所有權之幾乎所有風險與報酬分類，若是則分類為融資租賃，否則分類為營業租賃。於評估時，本公司考量包括租賃期間是否涵蓋標的資產經濟年限之主要部分等相關特定指標。

若本公司為轉租出租人，則係分別處理主租賃及轉租交易，並以主租賃所產生之使用權資產評估轉租交易之分類。若主租賃為短期租賃並適用認列豁免，則應將其轉租交易分類為營業租賃。

針對營業租賃，本公司採直線基礎將所收取之租賃給付於租賃期間內認列為租金收入。

(十三) 無形資產

本公司取得外購軟體及專利權等無形資產係以成本減除累計攤銷與累計減損後之金額列示。攤銷金額係依直線法按估計耐用年限2~5年計提，攤銷數認列於損益。

本公司於每一報導日檢視無形資產之殘值、耐用年限及攤銷方法，並於必要時適當調整。

(十四) 非金融資產減損

本公司於每一報導日評估是否有跡象顯示非金融資產（除存貨及遞延所得稅資產外）之帳面金額可能有減損。若有任一跡象存在，則估計該資產之可回收金額。商譽係每年定期或當有減損跡象時進行減損測試。

為減損測試之目的，係將現金流入大部分獨立於其他個別資產或資產群組之現金流入之一組資產作為最小可辨認資產群組。企業合併取得之商譽係分攤至預期可自合併綜效受益之各現金產生單位或現金產生單位群組。

可回收金額為個別資產或現金產生單位之公允價值減處分成本與其使用價值孰高者。於評估使用價值時，估計未來現金流量係以稅前折現率折算至現值，該折現率應反映現時市場對貨幣時間價值及對該資產或現金產生單位特定風險之評估。

個別資產或現金產生單位之可回收金額若低於帳面金額，則認列減損損失。減損損失係立即認列於損益，且係先減少該現金產生單位受攤商譽之帳面金額，次就該單位內其他各資產帳面金額之比例減少各該資產帳面金額。商譽減損損失不予迴轉。商譽以外之非金融資產則僅在不超過該資產若未於以前年度認列減損損失時所決定之帳面金額（減除折舊或攤銷）之範圍內迴轉。

(十五) 負債準備

負債準備之認列係因過去事件而負有現時義務，使本公司未來很有可能需要流出具經濟效益之資源以清償該義務，且該義務之金額能可靠估計。

保固負債準備係於銷售商品或服務時認列，該項負債準備係根據歷史保固資料及所有可能結果按其相關機率加權衡量。

(十六) 收入之認列

收入係按移轉商品或勞務而預期有權取得之對價衡量。本公司係於對商品或勞務之控制移轉予客戶而滿足履約義務時認列收入。本公司依主要收入項目說明如下：

1. 銷售商品

本公司係於對商品之控制移轉予客戶時認列收入。該商品之控制移轉係指商品已交付給客戶，且已無會影響客戶接受該商品之未履行義務。交付係客戶已依據交易條件接受商品，其陳舊過時及損失風險已移轉予客戶，且本公司有客觀證據認為已滿足所有驗收條件之時點。本公司依據歷史經驗及考量不同之合約條件，以估計可能發生之銷貨折讓，且僅於高度很有可能不會發生重大迴轉之範圍內認列收入。截至報導日止，本公司將估計須支付予客戶之折讓金額，認列為退款負債。銷售之平均授信期間為30至120天，與同業之實務作法一致，故不包含融資要素。

本公司提供標準保固因而負瑕疵退款之義務，且已就該義務認列保固負債準備，請詳附註六(十五)。

本公司係於交付商品時認列應收帳款，因本公司在該時點具無條件收取對價之權利。

2. 提供勞務

本公司提供產品設計開發等服務，並於提供勞務之財務報導期間認列相關收入。

3. 財務組成部分

本公司預期移轉商品或勞務予客戶之時點與客戶為該商品或勞務付款之時點間隔皆不超過一年，因此，本公司不調整交易價格之貨幣時間價值。

(十七)政府補助及政府輔助

政府補助僅於可合理確信本公司將遵循政府補助所附加之條件，且將可收到該項補助時，始予認列。若政府補助係用於補償已發生之費用或損失，或係以給與本公司立即財務支援為目的且無未來相關成本，則於其可收取之期間認列於損益。

以政府信用保證方式向金融機構取得之借款，本公司係按市場利率計算借款之公允價值，其與所收取款項間之差額認列為遞延收入，於該借款期間依有系統之基礎將該遞延收入認列為營業外收入—其他收入。

(十八)員工福利

1. 確定提撥計畫

確定提撥退休金計畫之提撥義務係於員工提供服務期間內認列為損益項下之員工福利費用。

2. 確定福利計畫

確定福利退休金計畫下之淨義務係分別針對各項福利計畫以員工當期或以前期間服務所賺得之未來福利金額之折現值，並減除任何計畫資產之公允價值後之金額計算。折現率係以到期日與本公司淨義務期限接近，且計價幣別與預期支付福利金相同之政府公債於報導日之市場殖利率為主。確定福利計畫之淨義務每年由合格精算師以預計單位福利法精算。

當計畫內容之福利改善，因員工過去服務使福利增加之部分，相關費用立即認列為損益。

淨確定福利負債(資產)之再衡量數，包含精算損益、計畫資產報酬(不包括利息)及資產上限影響數之任何變動(不包括利息)，係立即認列於其他綜合損益，並於當期轉入其他權益。

本公司於縮減或清償發生時，認列確定福利計畫之縮減或清償損益。縮減或清償損益包括任何計畫資產公允價值之變動及確定福利義務現值之變動。

3. 短期員工福利

短期員工福利義務係以未折現之基礎衡量，且於提供相關服務時認列為費用。有關短期現金紅利或分紅計畫下預期支付之金額，若係因員工過去提供服務而使本公司負有現時之法定或推定支付義務，且該義務能可靠估計時，將該金額認列為負債。

(十九)所得稅

所得稅包括當期及遞延所得稅。除與企業合併、直接認列於權益或其他綜合損益之項目相關者外，當期所得稅及遞延所得稅應認列於損益。

當期所得稅包括依據當年度課稅所得(損失)計算之預計應付所得稅或應收退稅款，及任何對以前年度應付所得稅或應收退稅款之調整。其金額係反映所得稅相關不確定性(若有)後，按報導日之法定稅率或實質性立法之稅率衡量預期將支付或收取款項之最佳估計值。

遞延所得稅係就資產及負債於財務報導目的之帳面金額與其課稅基礎之暫時性差異予以衡量認列。下列情況產生之暫時性差異不予認列遞延所得稅：

1. 非屬企業合併之交易原始認列之資產或負債，且於交易當時不影響會計利潤及課稅所得(損失)者。
2. 因投資子公司、關聯企業及合資權益所產生之暫時性差異，本公司可控制暫時性差異迴轉之時點且很有可能於可預見之未來不會迴轉者；以及
3. 商譽之原始認列所產生之應課稅暫時性差異。

對於未使用之課稅損失及未使用所得稅抵減遞轉後期，與可減除暫時性差異，在很有可能未來課稅所得可供使用之範圍內，認列為遞延所得稅資產。並於每一報導日予以重評估，就相關所得稅利益非屬很有可能實現之範圍內予以調減；或在變成很有可能足夠課稅所得之範圍內迴轉原已減少之金額。

遞延所得稅係以預期暫時性差異迴轉時之稅率衡量，採用報導日之法定稅率或實質性立法稅率為基礎，並已反映所得稅相關不確定性(若有)。

本公司僅於同時符合下列條件時，始將遞延所得稅資產及遞延所得稅負債互抵：

1. 有法定執行權將當期所得稅資產及當期所得稅負債互抵；且
2. 遞延所得稅資產及遞延所得稅負債與下列由同一稅捐機關課徵所得稅之納稅主體之一有關：
 - (1) 同一納稅主體；或

(2)不同納稅主體，惟各主體意圖在重大金額之遞延所得稅資產預期回收及遞延所得稅負債預期清償之每一未來期間，將當期所得稅負債及資產以淨額基礎清償，或同時實現資產及清償負債。

(二十)企業合併

本公司採用收購法處理新收購之子公司，依收購日移轉對價之公允價值，包括歸屬於被收購者任何非控制權益之金額，減除所取得之可辨認資產及承擔之負債之淨額(通常為公允價值)來衡量商譽。若減除後之餘額為負數，則本公司重新評估是否已正確辨認所有取得之資產及承擔之負債後，始將廉價購買利益認列於損益。

除與發行債務或權益工具相關者外，與企業合併相關之交易成本均應於發生時立即認列為費用。

於分階段達成之企業合併中，本公司以收購日之公允價值重新衡量先前已持有被收購者之權益，若因而產生任何利益或損失，則認列為損益。對於被收購者權益價值之變動於收購日前已於其他綜合損益中認列之金額，係依本公司若直接處分先前已持有權益之相同方式處理，若處分該權益時宜將其重分類至損益，則該金額係重分類至損益。

若企業合併之原始會計處理於合併交易發生之報導日前尚未完成，本公司對於尚不完整之會計處理項目係以暫定金額認列，並於衡量期間內予以追溯調整或認列額外之資產或負債，以反映於衡量期間所取得關於收購日已存在事實與情況之新資訊。衡量期間自收購日起不超過一年。

移轉對價中所包含之或有對價係以收購日之公允價值認列。收購日後或有對價公允價值之變動若屬衡量期間調整者，係追溯調整收購成本並相對調整商譽。衡量期間調整係因本公司於收購日後始取得關於收購日已存在事實與情況之額外資訊所作之調整。對於非屬衡量期間調整之或有對價公允價值變動，其會計處理係取決於或有對價之分類。或有對價分類為權益者不得再衡量，且其後續交割係在權益內調整。其他或有對價係於收購日後之每一報導日按公允價值衡量，且公允價值變動認列為損益。

(廿一)每股盈餘

本公司列示歸屬於本公司普通股權益持有人之基本及稀釋每股盈餘。本公司基本每股盈餘係以歸屬於本公司普通股權益持有人之損益，除以當期加權平均流通在外普通股股數計算之。稀釋每股盈餘則係將歸屬於本公司普通股權益持有人之損益及加權平均流通在外普通股股數，分別調整所有潛在稀釋普通股之影響後計算之。本公司之潛在稀釋普通股為得採股票發放之員工酬勞。

(廿二)部門資訊

本公司已於合併財務報告揭露部門資訊，因此個體財務報告不揭露部門資訊。

五、重大會計判斷、估計及假設不確定性之主要來源

管理階層依「證券發行人財務報告編製準則」編製本個體財務報告時，必須作出判斷、估計及假設，其將對會計政策之採用及資產、負債、收益及費用之報導金額有所影響。實際結果可能與估計存有差異。

管理階層持續檢視估計及基本假設，會計估計變動於變動期間及受影響之未來期間予以認列。

會計政策涉及重大判斷，且對本個體財務報告已認列金額有重大影響之資訊如下：

(一)對被投資公司是否具實質控制之判斷，請參閱民國一〇九年度合併財務報告。

(二)對關聯企業是否具重大影響之判斷

本公司持有友達光電(股)有限公司之表決權低於 20%，惟本公司董事長擔任該公司董事並參與決策，故對其具有重大影響力。

以下假設及估計之不確定性具有導致資產及負債帳面金額於下個財務年度重大調整之重大風險，且已反映新冠病毒疫情所造成之影響，其相關資訊如下：

(一)存貨之評價

存貨係以成本與淨變現價值孰低進行續後衡量。由於電子產業具有快速創新的特質以及高度競爭的環境，使得產品汰換速度快，價格變化也快，存貨可能因過時陳舊或市場價格下跌，導致存貨之成本可能超過其淨變現價值，致產生存貨跌價或呆滯損失。此存貨評價主要係依未來特定期間內之產品需求為估計基礎，故可能產生重大變動。

(二)投資子公司產生之商譽之減損評估

投資子公司之帳面金額包括原始投資時辨認之商譽，商譽減損之評估過程依賴本公司之主觀判斷，包含辨認現金產生單位、分攤商譽至相關現金產生單位，及決定相關現金產生單位之可回收金額，任何由於經濟狀況之變遷或公司策略改變均可能造成評估結果之重大變動。

六、重要會計項目之說明

(一)現金及約當現金

	109.12.31	108.12.31
活期存款及支票存款	\$ 108,354	299,921
外幣存款	756,954	752,935
	\$ 865,308	1,052,856

(二)透過損益按公允價值衡量之金融工具

	109.12.31	108.12.31
透過損益按公允價值衡量之金融資產 - 流動：		
遠期外匯合約	\$ 55,999	37,441
換匯合約	158	-
	\$ 56,157	37,441
透過損益按公允價值衡量之金融負債 - 流動：		
換匯合約	\$ 8,744	-

按公允價值再衡量認列於損益之金額請詳附註六(廿三)。

本公司從事衍生金融工具交易係用以規避因營業及融資活動所暴露之匯率風險，於各報導日未適用避險會計且尚未到期之衍生工具明細如下：

1.遠期外匯合約

	109.12.31	
	合約金額(千元)	到期期間
買入馬幣/賣出美元	馬幣 14,000	110.03
買入人民幣/賣出美元	美元 73,600	110.01 ~ 110.03
	108.12.31	
	合約金額(千元)	到期期間
買入馬幣/賣出美元	馬幣 21,000	109.02
買入人民幣/賣出美元	美元 84,600	109.01 ~ 109.03

2.換匯合約

	109.12.31	
	合約金額(千元)	到期期間
換入美元/換出台幣	美元 48,000	110.01 ~ 110.03

(三)透過其他綜合損益按公允價值衡量之金融資產—非流動

	109.12.31	108.12.31
透過其他綜合損益按公允價值衡量之權益工具：		
國內上市(櫃)公司股票	\$ 37,438	48,438

本公司持有上述權益工具投資為長期策略性投資且非為交易目的所持有，故已指定為透過其他綜合損益按公允價值衡量。

本公司民國一〇九年度及一〇八年度未處分策略性投資，於該期間累積利益及損失未在權益內作任何移轉。

(四)應收票據及應收帳款

	109.12.31	108.12.31
應收票據及帳款	\$ 9,100,985	10,959,792
應收票據及帳款 - 關係人	14,017,651	14,778,027
	23,118,636	25,737,819
減：備抵損失	(27,854)	(33,141)
	\$ 23,090,782	25,704,678

1. 本公司針對所有應收票據及應收帳款(含關係人)採用簡化作法估計預期信用損失，亦即使用存續期間預期信用損失衡量，並已納入前瞻性之資訊。本公司應收票據及應收帳款(含關係人)之預期信用損失分析如下：

	109.12.31		
	應收票據及 帳款帳面金額	加權平均預期 信用損失率	備抵存續期間預期 信用損失
未逾期	\$ 20,413,086	0.09%	19,293
逾期 90 天以下	2,699,323	0.09%	2,334
逾期 91 天以上	6,227	100%	6,227
	\$ 23,118,636		27,854

	108.12.31		
	應收票據及 帳款帳面金額	加權平均預期 信用損失率	備抵存續期間預期 信用損失
未逾期	\$ 23,952,944	0.09%	20,917
逾期 90 天以下	1,781,547	0.50%	8,896
逾期 91 天以上	3,328	100%	3,328
	\$ 25,737,819		33,141

2. 本公司應收票據及應收帳款(含關係人)之備抵損失變動表如下：

	109 年度	108 年度
期初餘額	\$ 33,141	65,491
認列之減損損失(迴轉利益)	(3,876)	4,033
本期因無法收回而沖銷之金額	(1,411)	(36,383)
期末餘額	\$ 27,854	33,141

3. 本公司與金融機構簽訂無追索權之應收帳款讓售合約，依合約約定本公司不須承擔應收帳款無法回收之風險，僅須負擔因商業糾紛所造成之損失。由於本公司已移轉上述應收帳款之所有權之幾乎所有風險及報酬且未對其持續參與，因此符合金融資產除列之條件。應收帳款債權除列後，係將對金融機構之債權列報於其他應收款。於報導日尚未到期之讓售應收帳款相關資訊如下：

讓售對象	轉售金額	109.12.31		轉列其他 應收款金額	利率區間	擔保項目
		尚可預支 金額	已預支 金額			
台新國際商業銀行	\$ 3,638,461	-	3,638,461	-	0.61%~0.72%	-
中國信託商業銀行	2,688,933	-	2,688,933	-	0.60%~0.68%	-
	\$ 6,327,394	-	6,327,394	-		-

讓售對象	轉售金額	108.12.31		轉列其他 應收款金額	利率區間	擔保項目
		尚可預支 金額	已預支 金額			
台新國際商業銀行	\$ 5,168,640	-	5,168,640	-	2.79%~2.813%	-

(五)其他應收款

	109.12.31	108.12.31
其他應收款	\$ 1	819
其他應收款 - 關係人	2,531	1,448
	\$ 2,532	2,267

本公司民國一〇九年及一〇八年十二月三十一日之其他應收款經評估後無預期信用損失。

(六)存 貨

	109.12.31	108.12.31
原料	\$ 295,596	373,544
在製品	49,046	38,499
製成品	3,930,798	4,648,133
在途存貨	157,752	85,556
	\$ 4,433,192	5,145,732

民國一〇九年度及一〇八年度認列為銷貨成本之存貨成本分別為 87,273,687 千元及 92,636,030 千元。民國一〇九年度及一〇八年度因存貨沖減至淨變現價值認列之存貨跌價損失分別為 8,680 千元及 10,225 千元。

(七)採用權益法之投資

本公司於報導日採用權益法之投資列示如下：

	109.12.31	108.12.31
子公司	\$ 44,089,838	32,906,960
關聯企業	14,662,446	16,188,816
	<u>\$ 58,752,284</u>	<u>49,095,776</u>

1.子公司

請參閱民國一〇九年度合併財務報告。

2.取得子公司 - 國韶實業股份有限公司及其子公司

(1)取得子公司移轉對價

本公司於民國一〇九年六月十九日(收購日)以現金 254,000 千元取得國韶實業股份有限公司(以下簡稱國韶)100%之股權，因而取得對該公司之控制，並自收購日起將國韶及其子公司納入合併個體。國韶及其子公司主要從事酒精及醫用消毒液之買賣及製造。本公司收購國韶主係為加快集團於透析事業產品的布局，並擴張醫療防疫產品的版圖。

(2)取得之可辨認淨資產

民國一〇九年六月十九日(收購日)取得國韶及其子公司之可辨認資產及承擔之負債之公允價值明細如下：

移轉對價:

現金	\$	254,000
減：取得可辨認資產及承擔負債之公允價值		
現金及約當現金	\$	42,989
應收票據及帳款淨額		56,664
存貨		54,988
其他流動資產		45,510
其他金融資產 - 流動		4,288
透過其他綜合損益按公允價值衡量之金融資產 - 非流動		2,960
不動產、廠房及設備		541,559
使用權資產		45,633
無形資產 - 商標權		60,000
無形資產—電腦軟體		1,921
無形資產 - 其他		1,235
其他非流動資產		27,873
其他金融資產—非流動		21,432
短期借款		(203,902)
應付票據及帳款		(19,826)
應付帳款 - 關係人		(3,805)
其他應付款		(30,927)
其他流動負債		(27,572)
一年內到期之長期借款		(37,148)
長期借款		(191,885)
遞延所得稅負債		(12,000)
租賃負債		(48,331)
其他非流動負債		(8,267)
非控制權益		(87,034)
商譽		<u>\$ 17,645</u>

上述本公司於投資時辨認之商譽包含於採用權益法投資—子公司帳面價值中。

3.取得子公司 - 矽瑪科技股份有限公司及其子公司

(1)取得子公司移轉對價

本公司於民國一〇九年四月一日(收購日)以現金 600,000 千元參與認購矽瑪科技股份有限公司(以下簡稱矽瑪)以私募方式辦理之現金增資發行之普通股 30,000 千股，取得 37.50%之股權，及另子公司達利投資股份有限公司及達利貳投資股份有限公司以現金 411,840 千元於集中交易市場取得矽瑪 13.77%之股權，

合計取得矽瑪 51.27%之股權，並取得過半之董事席次，因而取得對該公司之控制，並自收購日起將矽瑪及其子公司納入合併個體。矽瑪及其子公司主要從事各類電子零組件製造、電子材料批發、產品設計及國際貿易。本公司收購矽瑪主係為共同拓展車聯網、醫療、健康器材與 AIoT 解決方案，協助集團發展上下游關鍵零組件。

(2)取得之可辨認淨資產

民國一〇九年四月一日(收購日)取得矽瑪及其子公司之可辨認資產及承擔之負債之公允價值明細如下：

移轉對價:

現金		\$	1,011,840
加：非控制權益(以可辨認淨資產按非控制權益比例衡量)			807,562
減：取得可辨認資產及承擔負債之公允價值			
現金及約當現金	\$	1,016,057	
透過損益按公允價值衡量之金融資產 - 流動		18	
應收票據及帳款淨額		197,657	
其他應收款		7,472	
存貨		111,483	
其他流動資產		14,264	
透過其他綜合損益按公允價值衡量之金融資產 - 非流動		4,880	
採用權益法之投資		4,140	
不動產、廠房及設備		354,283	
使用權資產		36,011	
無形資產 - 客戶關係		154,526	
無形資產 - 專門技術		124,792	
無形資產 - 電腦軟體		4,641	
遞延所得稅資產		4,918	
其他非流動資產		14,553	
透過損益按公允價值衡量之金融負債 - 流動		(114)	
合約負債 - 流動		(4,016)	
應付票據及帳款		(101,289)	
其他應付款		(167,133)	
其他流動負債		(1,603)	
租賃負債		(36,515)	
遞延所得稅負債		(63,502)	
其他非流動負債		(477)	
非控制權益		(17,827)	1,657,219
商譽			\$ 162,183

上述本公司於投資時辨認之商譽包含於採用權益法投資—子公司帳面價值中。

4.取得子公司 - 明泰科技股份有限公司及其子公司

(1)取得子公司移轉對價

本公司於民國一〇九年七月二十三日(收購日)以現金 3,092,150 千元公開收購取得明泰科技股份有限公司(以下簡稱明泰)19.02%之股權，使本公司及子公司持有明泰之股權由 23.84%增加至 42.86%，經評估對該公司具有控制，並自收購日起，將明泰及其子公司納入合併個體。明泰及其子公司主要從事研究、開發、設計、製造及銷售寬頻產品、無線網路產品及電腦網路系統設備及其零組件。

本公司收購明泰主係為儘早掌握 5G 高速發展之龐大商機，藉由本身擁有的雄厚技術與製造實力，結合明泰在網通設備產業能力，以拓展國內外市場占有率與客戶群，並提升國際競爭力。

(2)取得之可辨認淨資產

民國一〇九年七月二十三日(收購日)取得明泰及其子公司之可辨認資產及承擔之負債之公允價值明細如下：

移轉對價：

現金	\$	3,092,150
加：對被收購者原有權益之公允價值		3,200,885
減：因公開收購取得之應收股利		(45,461)
加：非控制權益(以可辨認淨資產按非控制權益比例衡量)		6,274,387
減：取得可辨認資產及承擔負債之公允價值		
現金及約當現金	\$	5,179,564
透過損益按公允價值衡量之金融資產 - 流動		85,472
應收票據及帳款		5,839,060
存貨		7,529,865
其他金融資產 - 流動		10,874
其他流動資產		887,344
透過其他綜合損益按公允價值衡量之金融資產 - 非流動		206,469
不動產、廠房及設備		4,578,437
使用權資產		1,217,679
遞延所得稅資產		208,561
無形資產 - 商譽		578,901
無形資產 - 專利權		782,741
無形資產 - 商標權		229,755
無形資產 - 客戶關係		392,233
無形資產 - 專門技術		221,870
無形資產 - 電腦軟體		55,412
其他金融資產 - 非流動		159,587
短期借款		(2,899,290)
透過損益按公允價值衡量之金融負債 - 流動		(9,192)
應付票據及帳款		(6,658,208)
應付帳款 - 關係人		(3,795)
合約負債		(469,582)
其他應付款		(2,382,643)
負債準備		(204,261)
應付公司債		(576,724)
租賃負債		(202,240)
遞延所得稅負債		(496,526)
其他非流動負債		(293,960)
非控制權益		(2,986,676)
商譽		<u>\$ 10,980,727</u>
		<u>\$ 1,541,234</u>

上述本公司於投資時辨認之商譽包含於採用權益法投資—子公司帳面價值中。

本公司於收購日因再衡量於收購日前已持有明泰 18.46% 權益之公允價值而認列處分利益計 460,696 千元，列於「其他利益及損失」項下。

5.取得子公司 - 明基生物技術(上海)有限公司

(1)取得子公司移轉對價

本公司於民國一〇八年十月八日以現金 739,789 千元取得明基生物技術(上海)有限公司 70% 之股權，因而取得對該公司之控制。明基生物技術(上海)有限公司主要經營血液透析器之製造及銷售。本公司藉由投資明基生物技術(上海)有限公司獲得原股東上海坤鑫醫療科技有限公司經驗豐富的血液透析人才團隊，以整合現有透析事業，量產具競爭力之產品並拓展中國市場通路。

(2)取得之可辨認淨資產

本公司取得上述子公司之可辨認資產及承擔之負債之公允價值明細如下：

移轉對價：

現金	\$	739,789
加：非控制權益(以可辨認淨資產按非控制權益比例衡量)		261,102
減：取得可辨認資產及承擔負債之公允價值		
現金及約當現金		<u>870,340</u>
商譽	\$	<u>130,551</u>

上述本公司於投資時辨認之商譽包含於採用權益法投資—子公司帳面價值中。

6.取得子公司 - 聚碩科技股份有限公司及其子公司

(1)取得子公司移轉對價

本公司於民國一〇八年八月十五日以現金 1,815,000 千元取得聚碩科技股份有限公司(以下簡稱聚碩)35.04%之股權以及過半數之董事席次，因而取得對該公司之控制，故自收購日起將聚碩納入合併個體。聚碩主要經營通訊及網際網路軟硬體設備、工作站暨伺服器、工具整合應用軟體等產品。本公司收購聚碩主係為跨入網路與系統整合方案市場及掌握雲端運算、人工智能、物聯網之整合商機。

(2)取得之可辨認淨資產

民國一〇八年八月十五日(收購日)取得聚碩之可辨認資產及承擔之負債之公允價值明細如下：

移轉對價：

現金	\$	1,815,000
加：非控制權益(以可辨認淨資產按非控制權益比例衡量)		3,113,913
減：取得可辨認資產及承擔負債之公允價值		
現金及約當現金	\$	1,983,472
透過損益按公允價值衡量之金融資產—流動		126,870
應收票據及帳款		2,387,056
存貨		3,083,928
其他流動資產		192,108
透過損益按公允價值衡量之金融資產—非流動		105,342
採用權益法之投資		2,712
不動產、廠房及設備		1,789,025
使用權資產		197,724
遞延所得稅資產		48,609
其他非流動資產		89,685
短期借款	(1,305,000)	
應付短期票券	(80,000)	
合約負債—流動	(838,853)	
應付票據及帳款	(1,661,410)	
其他應付款	(361,499)	
其他流動負債	(45,108)	
一年內到期之長期借款	(16,216)	
租賃負債—流動	(25,606)	
長期借款	(316,756)	
租賃負債—非流動	(172,606)	
遞延所得稅負債	(67,051)	
其他非流動負債	(66,961)	
非控制權益	<u>(255,880)</u>	<u>4,793,585</u>
商譽	\$	<u>135,328</u>

上述本公司於投資時辨認之商譽金額包含於採用權益法投資—子公司帳面價值中。

7. 取得子公司 - 勝品電通股份有限公司及其子公司

(1) 取得子公司移轉對價

本公司於民國一〇八年八月十五日以現金 172,500 千元取得勝品電通股份有限公司(以下簡稱勝品)20.00%之股權。另，子公司達利投資有限公司以現金 56,045 千元取得 3.91%之股權，及子公司達利貳投資有限公司以現金 123,120 千元取得 9.08%之股權。因本公司取得勝品過半數之董事席次，因而取得對該公司之控制，故自收購日起將勝品納入合併個體。勝品主要經營安全監視器之製造與銷售業務。合併公司收購勝品主係為優化現有事業，並擴大策略聯盟之營運規模。

(2) 取得之可辨認淨資產

民國一〇八年八月十五日(收購日)取得勝品之可辨認資產及承擔之負債之公允價值明細如下：

項 目	金 額
現金及約當現金	\$ 561,124
透過損益按公允價值衡量之金融資產—流動	251
應收票據及帳款	344,216
存貨	226,020
其他流動資產	31,436
不動產、廠房及設備	877,791
使用權資產	3,189
投資性不動產淨額	128,849
無形資產 - 其他	5,150
遞延所得稅資產	8,418
其他非流動資產	200
短期借款	(335,933)
應付票據及帳款	(237,592)
其他應付款	(70,475)
其他流動負債	(37,185)
一年內到期之長期借款	(28,986)
長期借款	(311,585)
租賃負債—非流動	(2,301)
負債準備—非流動	(1,381)
其他非流動負債	(24,704)
非控制權益	(12,834)
可辨認淨資產之公允價值	<u>\$ 1,123,668</u>

(3) 廉價購買利益

因收購認列之廉價購買利益如下：

移轉對價—現金	\$ 351,665
加：非控制權益(以可辨認淨資產按非控制權益比例衡量)	752,970
減：取得可辨認資產及承擔負債之公允價值	<u>1,123,668</u>
廉價購買利益	<u>\$ (19,033)</u>

8. 取得子公司—合眾專訊系統及顧問(香港)有限公司

(1) 取得子公司移轉對價

本公司於民國一〇八年三月四日以現金 78,338 千元投資合眾專訊系統及顧問(香港)有限公司取得 54%之股權。

(2) 取得之可辨認淨資產

本公司取得上述子公司之可辨認資產及承擔之負債之公允價值明細如下：

移轉對價:	
現金	\$ 78,338
加：非控制權益(以可辨認淨資產按非控制權益比例衡量)	54,711
減：賣回權公允價值	(10,504)
減：或有對價公允價值	(5,533)

減：取得可辨認資產及承擔負債之公允價值		
現金及約當現金	\$	89,998
應收票據及帳款		11,764
存貨		18,607
其他流動資產		251
其他非流動資產		6,579
應付票據及帳款		(3,941)
其他流動負債		(4,321)
廉價購買利益		<u>118,937</u>
	\$	<u>(1,925)</u>

9.商譽之減損測試

取得採用權益法之長期股權投資成本，如超過取得日所享有之被投資公司可辨認資產及承擔負債淨公允價值份額之數額應列為商譽，如商譽有減損時應作為採用權益法投資帳面價值之減少。截至民國一〇九年及一〇八年十二月三十一日，有關併購明泰科技(股)公司(明泰)、友通資訊(股)公司(友通)及拍檔科技(股)公司(拍檔)取得之商譽係以各別子公司為其現金產生單位(或現金產生單位群組)，列示如下：

	<u>109.12.31</u>	<u>108.12.31</u>
明泰(包含仲琦及互動)	\$ 2,120,135	-
友通	\$ 1,622,575	1,670,735
拍檔	\$ 924,757	941,147

上述現金產生單位(或現金產生單位群組)均係管理階層監管含商譽資產之投資報酬下之最小層級單位。根據本公司執行明泰、友通及拍檔現金產生單位之商譽減損測試結果，明泰、友通及拍檔之現金產生單位截至民國一〇九年及一〇八年十二月三十一日之可回收金額高於其帳面價值，故無須認列減損損失。各該現金產生單位之可回收金額係依據使用價值所決定，其相關之關鍵假設如下：

估計使用價值所使用之關鍵假設如下：

	<u>109.12.31</u>	<u>108.12.31</u>
明泰(包含仲琦及互動)：		
營業收入成長率	4%~15%	-
折現率	16.98%	-
	<u>109.12.31</u>	<u>108.12.31</u>
友通：		
營業收入成長率	16%~24%	10%~53%
折現率	17.17%	16.58%
	<u>109.12.31</u>	<u>108.12.31</u>
拍檔：		
營業收入成長率	-5%~6%	6%~8%
折現率	13.92%	15.38%

(1)所使用之未來現金流量估計係管理階層依據未來之營運規劃所預估之五年期財務預算，超過五年之現金流量採用年成長率 1.5~3.74% 予以外推。

(2)決定使用價值之折現率係以加權平均資金成本為估計基礎。

10.關聯企業：

關聯企業名稱	與本公司間關係之性質	主要營業場所 / 公司註冊之國家	<u>109.12.31</u>		<u>108.12.31</u>	
			持有表決權%	帳面金額	持有表決權%	帳面金額
友達光電股份有限公司(友達)	主要業務為液晶面板之研究發展、製造生產及銷售，為本公司之策略夥伴。	台灣	6.99%	12,701,500	6.99%	12,272,814

(接次頁)

(承前頁)

關聯企業名稱	與本公司間關係之性質	主要營業場所 / 公司註冊之國家	109.12.31		108.12.31	
			持有表決權%	帳面金額	持有表決權%	帳面金額
達方電子股份有限公司(達方)	主要業務為電腦週邊產品及電子零組件之生產及銷售，為本公司之策略夥伴。	台灣	20.72%	1,904,389	20.72%	1,798,607
明泰科技股份有限公司(明泰)	主要業務為網路產品研發設計、生產及銷售，為本公司之策略夥伴。	台灣	-	-	18.43%	2,064,817
杏合生醫股份有限公司(杏合)	主要業務為醫療器材之研發、製造與銷售，為本公司之策略夥伴。	台灣	20.00%	56,557	20.00%	52,578
				\$ 14,662,446		\$ 16,188,816

本公司持有友達之持股比率低於 20%，惟因本公司董事長擔任該公司董事，並具參與決策能力，故對其具重大影響力，採用權益法評價。

民國一〇九年度及一〇八年度本公司所享有關聯企業本期淨利(損)之份額分別為 440,368 千元及(1,111,565)千元。對本公司具重大性之關聯企業已上市(櫃)者，其公允價值如下：

	109.12.31	108.12.31
友達	\$ 9,290,386	6,669,170
達方	2,514,517	2,555,120
明泰	-	2,355,000

對本公司具重大性之關聯企業其彙總性財務資訊如下：

(I)友達之彙總性財務資訊

	109.12.31	108.12.31
流動資產	\$ 168,317,673	143,200,211
非流動資產	238,952,622	254,437,380
流動負債	(98,338,179)	(90,528,089)
非流動負債	(115,141,751)	(119,132,753)
淨資產	\$ 193,790,365	187,976,749
歸屬於非控制權益之淨資產	\$ 10,985,674	11,304,909
歸屬於被投資公司業主之淨資產	\$ 182,804,691	176,671,840
	109 年度	108 年度
營業收入	\$ 270,955,381	268,791,694
本期淨利(損)	\$ 2,907,427	(21,599,416)
其他綜合損益	2,862,980	(1,411,771)
綜合損益總額	\$ 5,770,407	(23,011,187)
歸屬於非控制權益之綜合損益總額	\$ (319,234)	(2,818,733)
歸屬於被投資公司業主之綜合損益總額	\$ 6,089,641	(20,192,454)
	109 年度	108 年度
期初本公司對關聯企業淨資產所享份額	\$ 12,348,373	13,997,527
本期歸屬於本公司之綜合損益總額	425,666	(1,395,394)
本期歸屬於本公司之資本公積	3,020	78,039

(接次頁)

(承前頁)

	109 年度	108 年度
本期自關聯企業所收取之股利	-	(331,799)
依庫藏股票法認列投資損益之累積影響數	(75,559)	(75,559)
本公司對關聯企業權益之期末帳面金額	<u>\$ 12,701,500</u>	<u>12,272,814</u>

(2)達方之彙總性財務資訊

	109.12.31	108.12.31
流動資產	\$ 14,983,083	13,073,263
非流動資產	9,286,423	7,814,501
流動負債	(11,672,915)	(9,721,813)
非流動負債	(2,017,529)	(1,398,360)
淨資產	<u>\$ 10,579,062</u>	<u>9,767,591</u>
歸屬於非控制權益之淨資產	<u>\$ 1,387,996</u>	<u>1,087,054</u>
歸屬於被投資公司業主之淨資產	<u>\$ 9,191,066</u>	<u>8,680,537</u>

	109 年度	108 年度
營業收入	<u>\$ 22,349,528</u>	<u>19,137,173</u>
本期淨利	\$ 953,347	969,393
其他綜合損益	124,103	(133,115)
綜合損益總額	<u>\$ 1,077,450</u>	<u>836,278</u>
歸屬於非控制權益之綜合損益總額	<u>\$ 42,255</u>	<u>62,057</u>
歸屬於被投資公司業主之綜合損益總額	<u>\$ 1,035,195</u>	<u>774,221</u>

	109 年度	108 年度
期初本公司對關聯企業淨資產所享份額	\$ 1,798,607	1,846,261
本期歸屬於本公司之綜合損益總額	214,466	160,378
本期歸屬於本公司之資本公積	24,726	(5,016)
本期自關聯企業所收取之股利	(133,410)	(203,016)
本公司對關聯企業權益之期末帳面金額	<u>\$ 1,904,389</u>	<u>1,798,607</u>

(3)明泰之彙總性財務資訊

	108.12.31
流動資產	\$ 19,148,501
非流動資產	5,851,867
流動負債	(9,584,608)
非流動負債	(1,368,466)
淨資產	<u>14,047,294</u>
歸屬於非控制權益之淨資產	<u>\$ 4,066,496</u>
歸屬於被投資公司業主之淨資產	<u>\$ 9,980,798</u>

	108 年度
營業收入	<u>\$ 15,825,808</u>
本期淨利(損)	\$ 238,903
其他綜合損益	(122,759)
綜合損益總額	<u>\$ 116,144</u>
歸屬於非控制權益之綜合損益總額	<u>\$ -</u>
歸屬於被投資公司業主之綜合損益總額	<u>\$ 116,144</u>

	108 年度
期初本公司對關聯企業淨資產所享份額	\$ 2,166,624
本期歸屬於本公司之綜合損益總額	2,024
本期歸屬於本公司之資本公積	(544)

(接次頁)

(承前頁)

	108 年度
本期自關聯企業所收取之股利	(100,037)
初次適用 IFRS 16 之影響數	(3,250)
本公司對關聯企業權益之期末帳面金額	\$ 2,064,817

(4) 本公司採用權益法之關聯企業屬個別不重大者，其彙總財務資訊如下，該等財務資訊係於本公司之個體財務報告中所包含之金額：

	109.12.31	108.12.31
個別不重大關聯企業之權益之期末彙總帳面金額	\$ 56,557	52,578
	109 年度	108 年度
歸屬於本公司之份額：		
本期淨利	\$ 3,979	3,141
其他綜合損益	-	-
綜合損益總額	\$ 3,979	3,141

本公司採用權益法之投資作為長期借款及融資額度質押擔保之情形，請詳附註八。

(八) 不動產、廠房及設備

	土 地	房屋及 建築	機器設備	辦公及 其他設備	未完工程 及待驗設備	總 計
成本：						
民國109年1月1日餘額	\$ 805,484	1,660,803	849,007	163,336	40,985	3,519,615
增添	-	6,596	36,876	10,535	34,418	88,425
處分	-	-	(101,816)	(910)	-	(102,726)
重分類	-	-	22,220	3,980	(26,200)	-
民國109年12月31日餘額	\$ 805,484	1,667,399	806,287	176,941	49,203	3,505,314
民國108年1月1日餘額	\$ 805,484	1,648,955	865,795	170,768	29,397	3,520,399
增添	-	11,848	71,044	13,090	29,053	125,035
處分	-	-	(101,832)	(23,987)	-	(125,819)
重分類	-	-	14,000	3,465	(17,465)	-
民國108年12月31日餘額	\$ 805,484	1,660,803	849,007	163,336	40,985	3,519,615
累計折舊：						
民國109年1月1日餘額	\$ -	1,162,211	707,235	130,752	-	2,000,198
折舊	-	43,186	38,251	12,566	-	94,003
處分	-	-	(101,816)	(910)	-	(102,726)
民國109年12月31日餘額	\$ -	1,205,397	643,670	142,408	-	1,991,475
民國108年1月1日餘額	\$ -	1,119,186	779,810	139,426	-	2,038,422
折舊	-	43,025	27,366	11,746	-	82,137
處分	-	-	(99,941)	(20,420)	-	(120,361)
民國108年12月31日餘額	\$ -	1,162,211	707,235	130,752	-	2,000,198
帳面價值：						
民國109年12月31日	\$ 805,484	462,002	162,617	34,533	49,203	1,513,839
民國108年12月31日	\$ 805,484	498,592	141,772	32,584	40,985	1,519,417

1. 本公司以前年度以成本 104,324 千元取得位於宜蘭之土地一批，依現行法令規定，尚無法以本公司名義登記，惟本公司已持有土地所有權狀及與所有權狀上登記之所有權人簽訂協議書，約定該等土地一切權益及義務均屬本公司所有，作為保全措施。

2. 擔 保

不動產、廠房及設備作為長期借款之擔保情形，請詳附註八。

(九)使用權資產

	房屋及建築
使用權資產成本：	
民國 109 年 1 月 1 日餘額	\$ 1,247,361
重分類至投資性不動產	(403,147)
民國 109 年 12 月 31 日餘額	<u>\$ 844,214</u>
民國 108 年 1 月 1 日餘額	\$ -
追溯適用 IFRS 16 之影響數	1,237,750
增添	9,611
民國 108 年 12 月 31 日餘額	<u>\$ 1,247,361</u>
使用權資產之累計折舊：	
民國 109 年 1 月 1 日餘額	\$ 306,812
重分類至投資性不動產	(99,161)
折舊	86,372
民國 109 年 12 月 31 日餘額	<u>\$ 294,023</u>
民國 108 年 1 月 1 日餘額	\$ -
追溯適用 IFRS 16 之影響數	179,192
折舊	127,620
民國 108 年 12 月 31 日餘額	<u>\$ 306,812</u>
帳面價值：	
民國 109 年 12 月 31 日	<u>\$ 550,191</u>
民國 108 年 12 月 31 日	<u>\$ 940,549</u>

(十)投資性不動產

	使用權資產— 房屋及建築
成本：	
民國 109 年 1 月 1 日餘額	\$ -
自使用權資產轉入	403,147
民國 109 年 12 月 31 日餘額	<u>\$ 403,147</u>
累計折舊：	
民國 109 年 1 月 1 日餘額	\$ -
自使用權資產轉入	99,161
本年度折舊	41,247
民國 109 年 12 月 31 日餘額	<u>\$ 140,408</u>
帳面金額：	
民國 109 年 12 月 31 日	<u>\$ 262,739</u>
公允價值：	
民國 109 年 12 月 31 日	<u>\$ 271,630</u>

投資性不動產係轉租予他人之商用辦公大樓。投資性不動產之公允價值係考量該辦公室轉租預期可收取租金之現金流量的折現值為估計基礎。其公允價值評價技術所使用之輸入值係屬第三等級。

截至民國一〇九年十二月三十一日，本公司之投資性不動產未有提供作質押擔保之情形。

(十一)無形資產

1.本公司民國一〇九年度及一〇八年度無形資產之成本及累計攤銷變動明細如下：

	外購軟體	其他	總計
成本：			
民國 109 年 1 月 1 日餘額	\$ 29,998	10,239	40,237
單獨取得	21,029	-	21,029
民國 109 年 12 月 31 日餘額	<u>\$ 51,027</u>	<u>10,239</u>	<u>61,266</u>

(接次頁)

(承前頁)

	外購軟體	其他	總計
民國 108 年 1 月 1 日餘額	\$ 11,865	10,239	22,104
單獨取得	18,133	-	18,133
民國 108 年 12 月 31 日餘額	<u>\$ 29,998</u>	<u>10,239</u>	<u>40,237</u>
累計攤銷：			
民國 109 年 1 月 1 日餘額	\$ 19,147	10,239	29,386
本期攤銷	19,553	-	19,553
民國 109 年 12 月 31 日	<u>\$ 38,700</u>	<u>10,239</u>	<u>48,939</u>
民國 108 年 1 月 1 日	\$ 6,478	9,031	15,509
本期攤銷	12,669	1,208	13,877
民國 108 年 12 月 31 日餘額	<u>\$ 19,147</u>	<u>10,239</u>	<u>29,386</u>
帳面價值：			
民國 109 年 12 月 31 日	<u>\$ 12,327</u>	<u>-</u>	<u>12,327</u>
民國 108 年 12 月 31 日	<u>\$ 10,851</u>	<u>-</u>	<u>10,851</u>

2. 攤銷費用

無形資產攤銷費用分別列報於綜合損益表之下列項目：

	109 年度	108 年度
營業成本	\$ 379	743
營業費用	\$ 19,174	13,134

(十二) 短期借款

	109.12.31	108.12.31
無擔保銀行借款	\$ 6,227,600	7,190,000
尚未使用額度	\$ 8,426,548	7,552,931
利率區間	0.349%~0.877%	0.86%~1.17%

(十三) 長期借款

	109.12.31	108.12.31
無擔保銀行借款	\$ 14,844,529	8,647,582
擔保銀行借款	3,400,000	2,800,000
	18,244,529	11,447,582
減：一年內到期部分	(425,226)	(100,000)
	<u>\$ 17,819,303</u>	<u>11,347,582</u>
尚未使用額度	\$ 13,605,221	10,051,428
利率區間	0.84%~1.797%	0.52%~2.436%
到期年度	110~115	109~115

1. 銀行借款之擔保品

本公司以資產設定抵押供銀行借款之擔保情形，請詳附註八。

2. 政府低利貸款

本公司於民國一〇九年初依據「歡迎台商回台投資專案貸款要點」取得銀行低利貸款，實際還款優惠利率為 0.63%~0.813%。截至民國一〇九年十二月三十一日止，實際動撥計 1,779,606 千元，按市場利率 1.05%~1.30% 設算該借款之公允價值 1,755,027 千元，其差額 24,579 千元則視為政府補助款並認為遞延收入。於民國一〇九年度，前述遞延收入轉列「其他收入」金額計 4,252 千元。

3. 借款合同之遵循情形

依本公司與貸款銀行之聯貸合約規定，本公司應於借款存續期間內，每上半年度及年度終了提出合併財務報告並維持雙方約定之財務指標。若財務指標不符合約定標準，應於一定期間內調整之。於該調整期間財務指標符合約定，即不視為違約。另本公司亦提供設質股票予部分聯貸案管理銀行且該股票市價總額須維持一定之比率。

民國一〇九年度及一〇八年度本公司財務指標符合聯貸合約中之約定指標。

(十四)租賃負債

本公司租賃負債之帳面金額如下：

	<u>109.12.31</u>	<u>108.12.31</u>
流動：		
關係人	\$ 4,448	4,770
非關係人	<u>113,606</u>	<u>111,584</u>
	<u>\$ 118,054</u>	<u>116,354</u>
非流動：		
關係人	\$ -	4,448
非關係人	<u>753,499</u>	<u>867,105</u>
	<u>\$ 753,499</u>	<u>871,553</u>

到期分析請詳附註六(廿五)財務風險管理。

認列於損益之金額如下：

	<u>109 年度</u>	<u>108 年度</u>
短期租賃之費用	<u>\$ 5,441</u>	<u>4,073</u>
轉租使用權資產之收益	<u>\$ 122,747</u>	<u>112,643</u>
租賃負債之利息費用	<u>\$ 16,771</u>	<u>18,814</u>

認列於現金流量表之金額如下：

	<u>109 年度</u>	<u>108 年度</u>
租賃之現金流出總額	<u>\$ 138,566</u>	<u>147,254</u>

1.土地及建築之租賃

本公司承租房屋及建築作為辦公處所及廠房，租賃期間通常為三至十年，租期如屆滿則需議定新的合約及價金，本公司再行重新評估相關使用權資產和租賃負債。部份租賃包含在租賃期間屆滿時得延長與原合約相同期間之選擇權。

2.其他租賃

本公司承租部分一年內到期之運輸設備，該等租賃為短期租賃，本公司選擇適用豁免認列規定而不認列其相關使用權資產及租賃負債。

(十五)負債準備

	<u>保固準備</u>
民國 109 年 1 月 1 日餘額	\$ 103,525
當期新增之負債準備	36,962
當期使用之負債準備	(26,085)
當期迴轉之負債準備	<u>(12,772)</u>
民國 109 年 12 月 31 日餘額	<u>\$ 101,630</u>
流動	<u>\$ 26,371</u>
非流動	<u>\$ 75,259</u>
民國 108 年 1 月 1 日餘額	\$ 105,826
當期新增之負債準備	49,941
當期使用之負債準備	(21,516)
當期迴轉之負債準備	<u>(30,726)</u>
民國 108 年 12 月 31 日餘額	<u>\$ 103,525</u>
流動	<u>\$ 21,516</u>
非流動	<u>\$ 82,009</u>

本公司之保固負債準備係依據類似商品及服務之歷史保固資料估計，本公司預期該負債多數將於銷售後三年度內使用。

(十六)營業租賃—本公司為出租人

本公司以營業租賃方式出租房地。未來應收最低租賃款情形如下：

	<u>109.12.31</u>	<u>108.12.31</u>
一年內	\$ 103,457	122,747
一年至五年	358,567	388,750
五年以上	69,615	142,889
	<u>\$ 531,639</u>	<u>654,386</u>

民國一〇九年度及一〇八年度所產生之租金收入分別為 122,747 千元及 112,643 千元，列報於其他收入項下。

(十七)員工福利

1.確定福利計畫

本公司確定福利義務現值與淨確定福利負債之調節如下：

	<u>109.12.31</u>	<u>108.12.31</u>
確定福利義務現值	\$ 842,820	747,266
計畫資產之公允價值	(461,797)	(441,843)
淨確定福利負債	<u>\$ 381,023</u>	<u>305,423</u>

本公司之確定福利計畫提撥至台灣銀行之勞工退休準備金專戶。適用勞動基準法之每位員工之退休支付，係依據服務年資所獲得之基數及其退休前六個月之平均薪資計算。

(1)計畫資產組成

本公司依勞動基準法提撥之退休基金係由勞動部勞動基金運用局(以下簡稱勞動基金局)統籌管理，依「勞工退休基金收支保管及運用辦法」規定，基金之運用，其每年決算分配之最低收益，不得低於依當地銀行二年定期存款利率計算之收益。

截至民國一〇九年及一〇八年十二月三十一日，本公司之台灣銀行勞工退休準備金專戶餘額分別計 461,797 千元及 441,843 千元。勞工退休基金資產運用之資料包括基金收益率以及基金資產配置，請詳勞動基金局網站公布之資訊。

(2)確定福利義務現值之變動

	<u>109 年度</u>	<u>108 年度</u>
1 月 1 日確定福利義務	\$ 747,266	727,372
當期服務成本及利息	10,034	11,696
淨確定福利負債再衡量數		
- 因經驗調整所產生之精算損益	14,929	11,669
- 因財務假設變動所產生之精算損益	82,960	23,626
計畫支付之福利	(12,369)	(25,985)
雇主支付之福利	-	(1,112)
12 月 31 日確定福利義務	<u>\$ 842,820</u>	<u>747,266</u>

(3)計畫資產公允價值之變動

	<u>109 年度</u>	<u>108 年度</u>
1 月 1 日計畫資產之公允價值	\$ 441,843	433,280
利息收入	5,053	6,081
淨確定福利負債(資產)再衡量數		
- 精算損益	13,029	14,114
已提撥至計畫之金額	14,241	14,353
計畫支付之福利	(12,369)	(25,985)
12 月 31 日計畫資產之公允價值	<u>\$ 461,797</u>	<u>441,843</u>

(4)資產上限影響數之變動

本公司民國一〇九年度及一〇八年度皆無確定福利計畫資產上限影響數。

(5) 認列為損益之費用

	109 年度	108 年度
當期服務成本	\$ 1,620	1,664
淨確定福利負債之淨利息	3,361	3,951
	<u>\$ 4,981</u>	<u>5,615</u>
營業成本	\$ 844	937
推銷費用	908	1,049
管理費用	661	712
研究發展費用	2,568	2,917
	<u>\$ 4,981</u>	<u>5,615</u>

(6) 精算假設

於財務報導結束日用以決定確定福利義務現值之重大精算假設如下：

	109.12.31	108.12.31
折現率	0.750%	1.125%
未來薪資增加	3.000%	2.500%

本公司預計於民國一〇九年十二月三十一日後之一年內支付予確定福利計畫之提撥金額為 14,191 千元。

確定福利計畫之加權平均存續期間為 15.21 年。

(7) 敏感度分析

民國一〇九年及一〇八年十二月三十一日當採用之主要精算假設變動對確定福利義務現值之影響如下：

	對確定福利義務之影響	
	增加 0.25%	減少 0.25%
109 年 12 月 31 日		
折現率	(25,258)	26,252
未來薪資增加	25,182	(24,397)
108 年 12 月 31 日		
折現率	(23,626)	24,615
未來薪資增加	23,822	(23,011)

上述之敏感度分析係基於其他假設不變的情況下分析單一假設變動之影響。實務上許多假設的變動則可能是連動的。敏感度分析係與計算資產負債表之淨退休金負債所採用的方法一致。

2. 確定提撥計畫

本公司之確定提撥計畫係依勞工退休金條例之規定，依勞工每月工資 6% 之提繳率，提撥至勞工保險局之勞工退休金個人專戶。在此計畫下本公司提撥固定金額至勞工保險局後，即無支付額外金額之法定或推定義務。本公司民國一〇九年度及一〇八年度確定提撥退休金辦法下之退休金費用分別為 88,658 千元及 86,753 千元，已提撥至勞工保險局。

(十八) 所得稅

1. 本公司民國一〇九年度及一〇八年度所得稅費用明細如下：

	109 年度	108 年度
當期所得稅費用	\$ 170,312	69,410
遞延所得稅費用(利益)		
暫時性差異之發生及迴轉	58,750	552,160
未認列暫時性差異及課稅損失之變動	33,391	(355,740)
遞延所得稅費用	92,141	196,420
所得稅費用	<u>\$ 262,453</u>	<u>265,830</u>

本公司民國一〇九年度及一〇八年度並無直接認列於權益或其他綜合損益下之所得稅。

本公司民國一〇九年度及一〇八年度之所得稅費用與稅前淨利之關係調節如下：

	109 年度	108 年度
稅前淨利	\$ 5,250,932	3,840,885
依本公司所在地國內稅率計算之所得稅	\$ 1,050,186	768,177
依權益法認列之投資利益	(541,425)	(163,266)
處分投資利益	(92,140)	(3,835)
未分配盈餘加徵稅額	63,062	108,768
免稅之股利收入	(350)	(450)
未認列暫時性差異及課稅損失之變動	(17,644)	(355,740)
其他	(199,236)	(87,824)
所得稅費用	\$ 262,453	265,830

2. 遞延所得稅資產及負債

(1) 未認列遞延所得稅資產及負債

本公司未認列為遞延所得稅資產之項目如下：

	109.12.31	108.12.31
與投資子公司相關之暫時性差異彙總金額	\$ 261,408	212,076
可減除暫時性差異彙總金額	1,562,001	1,560,877
虧損扣抵	-	1,108
	\$ 1,823,409	1,774,061

本公司未認列為遞延所得稅負債之項目如下：

	109.12.31	108.12.31
與投資子公司相關之暫時性差異彙總金額	\$ 1,958,125	1,891,133

上列可減除暫時性差異及虧損扣抵未認列為遞延所得稅資產，係因本公司於未來並非很有可能具有足夠之課稅所得以供該可減除暫時性差異及虧損扣抵使用。另，與投資子公司相關之暫時性差異因本公司可控制該項暫時性差異迴轉之時點，且很有可能於可預見之未來不會迴轉，故未認列相關之遞延所得稅資產及負債。

(2) 已認列之遞延所得稅資產及負債

民國一〇九年度及一〇八年度遞延所得稅資產及負債之變動如下：

遞延所得稅資產：

	期初餘額	認列於(損)益	期末餘額
109 年度			
聯屬公司間未實現銷貨毛利	\$ 59,286	(20,188)	39,098
遞延收入	49,842	(13,358)	36,484
虧損扣抵	78,418	(78,418)	-
未實現銷貨折讓	223,063	26,424	249,487
未實現應付費用	14,989	-	14,989
其他	91,966	4,852	96,818
	\$ 517,564	(80,688)	436,876
108 年度			
聯屬公司間未實現銷貨毛利	\$ 41,436	17,850	59,286
遞延收入	24,594	25,248	49,842
虧損扣抵	317,896	(239,478)	78,418
未實現銷貨折讓	210,944	12,119	223,063
未實現應付費用	14,989	-	14,989
其他	96,312	(4,346)	91,966
	\$ 706,171	(188,607)	517,564

遞延所得稅負債：

	期初餘額	認列於(損)益	期末餘額
109 年度			
未實現兌換利益	\$ (10,292)	(11,453)	(21,745)
108 年度			
未實現兌換利益	\$ (2,479)	(7,813)	(10,292)

3. 所得稅核定情形

本公司營利事業所得稅結算申報已奉稽徵機關核定至民國一〇七年度。

(十九) 資本及其他權益

1. 股本

民國一〇九年及一〇八年十二月三十一日，本公司額定股本總額皆為 50,000,000 千元，每股面額 10 元，皆為 5,000,000 千股，已發行股份皆為普通股 1,966,782 千股。

截至民國一〇九年及一〇八年十二月三十一日止，本公司所發行之海外存託憑證分別為 285 千單位及 351 千單位，每單位存託憑證代表 5 股普通股，於盧森堡證券交易所掛牌交易。

2. 資本公積

本公司資本公積餘額內容如下：

	109.12.31	108.12.31
採權益法認列之關聯企業股權淨值變動數	\$ 97,612	222,425
對子公司所有權權益之變動數	1,781,889	1,829,317
取得或處分子公司股權價格與帳面價值差額	-	168,911
	<u>\$ 1,879,501</u>	<u>2,220,653</u>

依公司法規定，資本公積需優先填補虧損後，始得按股東原有股份之比例以已實現之資本公積發給新股或現金。前項所稱之已實現資本公積，包括超過票面金額發行股票所得之溢額及受領贈與之所得。依發行人募集與發行有價證券處理準則規定，得撥充資本之資本公積，每年撥充之合計金額，不得超過實收資本額百分之十。

3. 保留盈餘及股利政策

依本公司章程規定，本公司年度總決算如有盈餘，應先提繳稅款，彌補以往虧損，次提百分之十為法定盈餘公積，並依法令規定提列或迴轉特別盈餘公積，如尚有盈餘，併同累積未分配盈餘，由董事會擬具盈餘分配案提請股東會決議分派之。前項盈餘分配案若以現金股利為之，則授權董事會決議並於股東會報告。

依本公司章程記載，本公司係屬技術及資本密集之科技事業，正值成長期，為配合長期資本規劃，及滿足股東對現金流量之需求，本公司之股利政策採用剩餘股利政策，以健全公司之成長與永續經營。股利分派時為考量未來擴展營運規模及現金流量之需求，每年發放現金股利之比例不得低於當年度發放現金及股票股利合計數的百分之十。

(1) 法定盈餘公積

公司無虧損時，得經股東會決議，以法定盈餘公積發給新股或現金，惟以該項公積超過實收資本額百分之二十五之部分為限。前項若以現金發放，依公司法及本公司章程規定，則授權董事會決議並於股東會報告。

(2) 特別盈餘公積

依金管會民國一〇一年四月六日金管證發字第 1010012865 號令規定，本公司於分派可分配盈餘時，就當年度發生之帳列其他股東權益減項淨額，自當期損益與前期末分配盈餘提列相同數額之特別盈餘公積；屬前期累積之其他股東權益減項金額，則自前期末分配盈餘提列相同數額之特別盈餘公積不得分派。嗣後其他股東權益減項數額有迴轉時，得就迴轉部份分派盈餘。

(3)盈餘分配

本公司分別於民國一〇九年五月七日經董事會決議民國一〇八年度現金股利分配案及民國一〇八年六月二十一日經股東常會決議民國一〇七年度盈餘分配案，有關分派予業主之股利如下：

	108 年度		107 年度	
	每股股利 (元)	金額	每股股利 (元)	金額
分派予普通股業主之股利：				
現金	\$ 0.75	<u>1,475,086</u>	0.85	<u>1,671,765</u>

4.其他權益(稅後淨額)

(1)國外營運機構財務報表換算之兌換差額

	109 年度	108 年度
期初餘額	\$ (657,512)	128,329
換算國外營運機構淨資產所產生之兌換差額	(756,355)	(785,841)
期末餘額	<u>\$ (1,413,867)</u>	<u>(657,512)</u>

(2)透過其他綜合損益按公允價值衡量之金融資產未實現損益

	109 年度	108 年度
期初餘額	\$ 410,052	46,990
透過其他綜合損益按公允價值衡量之權益工具投資未實現評價損益	(11,000)	14,688
被投資公司處分透過其他綜合損益按公允價值衡量之金融資產	(298,120)	(4,678)
採用權益法之子公司及關聯企業其他綜合損益之份額	470,397	353,052
期末餘額	<u>\$ 571,329</u>	<u>410,052</u>

(3)確定福利計畫之再衡量數

	109 年度	108 年度
期初餘額	\$ (361,048)	(343,741)
確定福利計畫之再衡量數	(84,860)	(21,181)
採用權益法之子公司及關聯企業之確定福利計畫之再衡量數之份額	23,801	3,874
期末餘額	<u>\$ (422,107)</u>	<u>(361,048)</u>

(二十)每股盈餘

1.基本每股盈餘

基本每股盈餘係以歸屬於本公司普通股權益持有人之淨利除以普通股加權平均流通在外股數為基礎計算之，相關計算如下：

	109 年度	108 年度
歸屬於本公司普通股權益持有人之淨利	\$ <u>4,988,479</u>	<u>3,575,055</u>
普通股加權平均流通在外股數(千股)	<u>1,966,782</u>	<u>1,966,782</u>
基本每股盈餘(元)	<u>\$ 2.54</u>	<u>1.82</u>

2.稀釋每股盈餘

	109 年度	108 年度
歸屬於本公司普通股權益持有人之淨利	\$ <u>4,988,479</u>	<u>3,575,055</u>
普通股加權平均流通在外股數(千股)	1,966,782	1,966,782
具稀釋作用之潛在普通股之影響(千股)：		
員工酬勞之影響	19,965	18,758
普通股加權平均流通在外股數(千股) (調整稀釋性潛在普通股影響數後)	<u>1,986,747</u>	<u>1,985,540</u>
稀釋每股盈餘(元)	<u>\$ 2.51</u>	<u>1.80</u>

(廿一)客戶之合約收入

1.收入之細分

	109 年度	108 年度
主要銷售地區市場：		
亞洲	\$ 56,950,153	55,955,750
歐洲	8,945,516	9,624,182
美洲	25,741,813	32,045,539
其他	773,809	871,449
	<u>\$ 92,411,291</u>	<u>98,496,920</u>
主要產品/服務線：		
電子產品製造銷售	\$ 91,583,420	97,682,045
其他設計開發服務	827,871	814,875
	<u>\$ 92,411,291</u>	<u>98,496,920</u>

2.合約餘額

	109.12.31	108.12.31	108.1.1
應收票據及帳款(含關係人)	\$ 23,118,636	25,737,819	26,984,462
減：備抵損失	(27,854)	(33,141)	(65,491)
	<u>\$ 23,090,782</u>	<u>25,704,678</u>	<u>26,918,971</u>
合約負債	<u>\$ 305,119</u>	<u>252,903</u>	<u>384,821</u>

應收帳款及其減損之揭露請詳附註六(四)。

民國一〇九年及一〇八年一月一日合約負債期初餘額於民國一〇九年度及一〇八年度認列為收入之金額分別為 252,903 千元及 384,821 千元。

(廿二)員工及董事酬勞

依本公司章程規定，年度如有獲利，應提撥 5%~20%為員工酬勞及不超過 1%為董事酬勞。但公司尚有累積虧損時，應預先保留彌補數額。前項員工酬勞發給股票或現金之對象，包括符合一定條件之從屬公司員工。

本公司民國一〇九年度及一〇八年度員工酬勞估列金額分別為 429,669 千元及 322,920 千元，董事酬勞估列金額分別為 42,925 千元及 31,463 千元，係以本公司各該段期間之稅前淨利扣除員工及董事酬勞前之金額乘上本公司章程所訂之員工酬勞及董事酬勞分派成數為估計基礎，並列報為民國一〇九年度及一〇八年度之營業成本或營業費用。若次年度實際分派金額與估列數有差異時，則依會計估計變動處理，並將該差異認列為次年度損益。本公司董事會決議分派之員工及董事酬勞金額與前述本公司民國一〇九年度及一〇八年度個體財務報告估列金額並無差異，並全數以現金發放，相關資訊可至公開資訊觀測站查詢。

(廿三)營業外收入及支出

1.利息收入

	109 年度	108 年度
銀行存款利息收入	<u>\$ 11,344</u>	<u>19,759</u>

2.其他收入

	109 年度	108 年度
租金收入	\$ 122,747	112,643
股利收入	1,750	2,250
補助款收入	45,377	39,316
	<u>\$ 169,874</u>	<u>154,209</u>

3.其他利益及損失

	109 年度	108 年度
處分不動產、廠房及設備利益	\$ -	1,485
處分投資利益(附註六(七))	460,696	19,175
外幣兌換利益淨額	280,921	91,165

透過損益按公允價值衡量之金融資產(負債)淨利益(損失)	(59,948)	25,172
廉價購買利益(附註六(七))	-	20,958
其他應付款轉列收入	-	60,721
其他	23,953	24,272
	<u>\$ 705,622</u>	<u>242,948</u>

4.財務成本

	109 年度	108 年度
銀行借款利息費用	\$ (345,320)	(415,395)
租賃負債	(16,771)	(18,814)
	<u>\$ (362,091)</u>	<u>(434,209)</u>

(廿四)金融工具

1.金融工具之種類

(1)金融資產

	109.12.31	108.12.31
透過損益按公允價值衡量之金融資產	\$ 56,157	37,441
透過其他綜合損益按公允價值衡量之金融資產	37,438	48,438
以攤銷後成本衡量之金融資產：		
現金及約當現金	865,308	1,052,856
應收票據及帳款及其他應收款(含關係人)	23,093,314	25,706,945
其他金融資產—非流動	122,110	40,222
小計	24,080,732	26,800,023
合計	<u>\$ 24,174,327</u>	<u>26,885,902</u>

(2)金融負債

	109.12.31	108.12.31
透過損益按公允價值衡量之金融負債	\$ 8,744	-
攤銷後成本衡量之金融負債：		
短期借款	6,227,600	7,190,000
應付票據及帳款及其他應付款(含關係人)	26,579,766	28,690,445
租賃負債(含一年內到期部分及關係人)	871,553	987,907
長期借款(含一年內到期部分)	18,244,529	11,447,582
其他非流動負債 - 存入保證金	9,225	9,104
小計	51,932,673	48,325,038
合計	<u>\$ 51,941,417</u>	<u>48,325,038</u>

2.公允價值

(1)非按公允價值衡量之金融工具

本公司之管理階層認為以攤銷後成本衡量之金融資產及金融負債於個體財務報告中之帳面金額趨近於其公允價值。

(2)以公允價值衡量之金融工具

本公司財務部門負責進行金融工具公允價值之評估，於必要時會藉助外部專家或往來金融機構之協助以進行公允價值之評估，並透過定期更新評價模型所需輸入值及其他任何必要之公允價值調整以確保評價結果係屬合理。

本公司透過損益按公允價值衡量之金融工具及透過其他綜合損益按公允價值衡量之金融資產係以重複性為基礎按公允價值衡量。下表係提供原始認列後以公允價值衡量之金融工具之相關分析，並以公允價值之可觀察程度分為第一至第三級。各公允價值層級定義如下：

A.第一級：相同資產或負債於活絡市場之公開報價(未經調整)。

B.第二級：除包含於第一級之公開報價外，資產或負債之輸入參數係直接(即價格)或間接(即由價格推導而得)可觀察。

C.第三級：資產或負債之輸入參數非基於可觀察之市場資料(非可觀察參數)。

109.12.31				
公允價值				
	第一級	第二級	第三級	合 計
透過損益按公允價值衡量之金融資產：				
衍生性工具 - 遠期外匯合約	\$ -	55,999	-	55,999
衍生性工具 - 換匯合約	-	158	-	158
小 計	-	56,157	-	56,157
透過其他綜合損益按公允價值衡量之金融資產：				
國內上櫃公司股票	37,438	-	-	37,438
	\$ 37,438	56,157	-	93,595
透過損益按公允價值衡量之金融負債：				
衍生性工具 - 換匯合約	-	8,744	-	8,744
	\$ -	8,744	-	8,744
108.12.31				
公允價值				
	第一級	第二級	第三級	合 計
透過損益按公允價值衡量之金融資產：				
衍生性工具 - 遠期外匯合約	\$ -	37,441	-	37,441
透過其他綜合損益按公允價值衡量之金融資產：				
國內上櫃公司股票	48,438	-	-	48,438
	\$ 48,438	37,441	-	85,879

3. 衡量公允價值所採用之評價技術

(1) 非衍生金融工具

金融工具如有活絡市場公開報價時，則以活絡市場之公開報價為公允價值。

上市(櫃)公司股票具標準條款與條件並於活絡市場交易，其公允價值係參照市場報價決定。

(2) 衍生金融工具

係根據廣為市場使用者所接受之評價模型評價。遠期外匯合約及換匯合約通常係根據目前之遠期匯率評價。

4. 公允價值等級間之移轉

於民國一〇九年度及一〇八年度並無任何金融資產及負債移轉公允價值層級之情形。

(廿五) 財務風險管理

本公司因業務活動而暴露於信用風險、流動性風險及市場風險(包括匯率風險、利率風險及其他價格風險)。本附註表達本公司上述各項風險之暴露資訊、本公司衡量及管理該等風險之政策及程序及量化揭露。

本公司董事會負責發展及控管本公司之風險管理政策，風險管理政策之建置係為辨認及分析本公司所面臨之風險，及設定適當風險限額及控制，並監督風險及風險限額之遵循。風險管理政策及系統係定期覆核以反映市場情況及本公司運作之變化。

本公司管理階層依相關規範及內部控制制度對財務活動進行監督及覆核，內部稽核人員扮演監督角色，定期將覆核結果報告董事會。

1. 信用風險

信用風險係本公司因金融資產交易對方未履行合約義務而產生財務損失之風險，主要來自於現金及約當現金、衍生工具交易、應收客戶之帳款及其他應收款等金融資產，本公司金融資產之帳面金額代表最大信用暴露金額。民國一〇九年及一〇八年十二月三十一日之最大暴露金額分別為 24,174,327 千元及 26,885,902 千元。

本公司存款及衍生性金融商品之交易對象皆為信用良好之銀行，並分別與不同銀行交易以控制暴露於每一金融機構之信用風險，故應不致產生重大信用風險。

本公司應收帳款之交易對象主係國際知名電子產業客戶，財務透明度高，為降低應收帳款之信用風險，本公司已建立授信政策，依該政策針對每一客戶個別分析其信用狀況以決定其信用額度，且定期持續評估客戶財務狀況並透過保險以降低風險。

本公司僅提供財務保證予完全擁有之子公司。民國一〇九年及一〇八年十二月三十一日，除對子公司外，本公司均無提供任何背書保證。

2. 流動性風險

流動性風險係本公司無法交付現金或其他金融資產以清償金融負債，未能履行相關義務之風險。本公司定期監督當期及預計中長期之資金需求，並透過維持足夠的現金及約當現金及銀行融資額度，並確保借款合約條款之遵循，以管理流動性風險。本公司於民國一〇九年及一〇八年十二月三十一日未使用之借款額度分別為 22,031,769 千元及 17,604,359 千元。

下表說明本公司已約定還款期間之金融負債剩餘合約到期分析，其係依據本公司最早可能被要求還款之日期，並以未折現現金流量編製。

	合 約 現金流量	6 個月 以內	6-12 個月	1-2 年	2-5 年	超過 5 年
109 年 12 月 31 日						
非衍生金融負債						
短期借款	\$ 6,244,622	5,742,953	501,669	-	-	-
租賃負債(含一年內到期部分 及關係人)	925,770	72,391	60,326	133,380	429,239	230,434
長期借款(含一年內到期部分)	18,864,485	151,366	371,366	4,152,864	14,107,492	81,397
應付票據及帳款(含關係人)	24,838,546	24,838,546	-	-	-	-
其他應付款(含關係人)	1,741,220	1,741,220	-	-	-	-
存入保證金	9,225	-	-	-	9,225	-
	<u>\$ 52,623,868</u>	<u>32,546,476</u>	<u>933,361</u>	<u>4,286,244</u>	<u>14,545,956</u>	<u>311,831</u>
衍生金融工具						
遠期外匯合約：						
流 出	\$ 2,185,390	2,185,390	-	-	-	-
流 入	(2,241,389)	(2,241,389)	-	-	-	-
換匯合約：						
流 出	1,360,800	1,360,800	-	-	-	-
流 入	(1,352,214)	(1,352,214)	-	-	-	-
	<u>\$ (47,413)</u>	<u>(47,413)</u>	<u>-</u>	<u>-</u>	<u>-</u>	<u>-</u>
108 年 12 月 31 日						
非衍生金融負債						
短期借款	\$ 7,208,956	6,706,918	502,038	-	-	-
租賃負債(含一年內到期部分 及關係人)	1,058,894	72,391	60,734	132,716	418,747	374,306
長期借款(含一年內到期部分)	11,753,522	17,358	120,803	411,067	11,036,975	167,319
應付票據及帳款(含關係人)	27,056,340	27,056,340	-	-	-	-
其他應付款(含關係人)	1,634,105	1,634,105	-	-	-	-
存入保證金	9,104	-	-	-	9,104	-
	<u>\$ 48,720,921</u>	<u>35,487,112</u>	<u>683,575</u>	<u>543,783</u>	<u>11,464,826</u>	<u>541,625</u>
衍生金融工具						
遠期外匯合約：						
流 出	\$ 2,701,508	2,701,508	-	-	-	-
流 入	(2,738,949)	(2,738,949)	-	-	-	-
	<u>\$ (37,441)</u>	<u>(37,441)</u>	<u>-</u>	<u>-</u>	<u>-</u>	<u>-</u>

本公司並不預期到期日分析之現金流量發生時點會顯著提早，或實際金額會有顯著不同。

3. 市場風險

市場風險係指因市場價格變動，如匯率、利率及權益工具價格變動，而影響本公司之收益或所持有金融工具價值之風險。市場風險管理之目標係管控市場風險之暴險程度在可承受範圍內，並將投資報酬最佳化。

本公司為管理市場風險，從事衍生工具交易，其運用受董事會通過之政策所規範。一般而言，本公司以採用避險操作來進行損益波動之管理。

(1) 匯率風險

本公司之避險策略係以簽訂遠期外匯合約及匯率交換合約以管理已發生之銷售及採購交易所產生之淨外幣部位之匯率風險。此類衍生金融工具之使用，可協助本公司減少但仍無法完全排除外幣匯率變動造成之影響。

本公司承作之衍生性金融工具，其到期日皆短於六個月，並且不符合避險會計之條件。

本公司之匯率風險主要來自於以非功能性貨幣計價之現金及約當現金、應收(付)票據及帳款(含關係人)、其他應收(付)款(含關係人)及銀行借款等，於換算時產生外幣兌換損益。本公司於報導日非以功能性貨幣計價之重大貨幣性資產與負債帳面價值及相關之敏感度分析如下：

金額單位：千元

109.12.31					
	外幣	匯率	新台幣	匯率變動幅度	損益影響(稅前)
金融資產					
美金	\$ 839,687	28.350	23,805,126	1%	238,051
金融負債					
美金	887,324	28.350	25,155,635	1%	251,556
108.12.31					
	外幣	匯率	新台幣	匯率變動幅度	損益影響(稅前)
金融資產					
美金	\$ 876,501	30.106	26,387,939	1%	263,879
金融負債					
美金	909,315	30.106	27,375,837	1%	273,758

由於本公司貨幣性項目種類繁多，故採彙整方式揭露貨幣性項目之兌換損益資訊，民國一〇九年度及一〇八年度外幣兌換利益(含已實現及未實現)分別為 280,921 千元及 91,165 千元。

(2) 利率風險

本公司之銀行借款皆採浮動利率基礎。本公司因應利率變動風險之措施，係定期評估銀行及各幣別借款利率，並與往來之金融機構保持良好關係，以取得較低之融資成本，同時配合強化營運資金管理等方式，降低對銀行借款之依存度，分散利率變動之風險。

下列敏感度分析係依利率暴險而決定。對於浮動利率負債，其分析方式係假設報導日流通在外之負債餘額於整年度皆流通在外。

若利率增加或減少 1%，在所有其他變數維持不變之情況下，本公司民國一〇九年度及一〇八年度之稅前淨利將分別減少或增加 244,721 千元及 186,376 千元，主因係本公司之浮動利率借款所致。

(3) 其他市價風險

本公司持有之國內上市(櫃)公司股票須承受權益證券市場價格變動之風險。本公司以公允價值基礎進行管理並監控投資績效。

有關持有上述國內上市(櫃)公司股票價格風險之敏感性分析，係以報導日之公允價值變動為計算基礎。若權益工具價格上升 / 下降 5%，民國一〇九年度及一〇八年度其他綜合損益金額將分別增加 / 減少 1,872 千元及 2,422 千元。

(廿六) 資本管理

本公司基於現行營運產業特性及未來公司發展情形，並且考量外部環境變動等因素，規劃本公司未來期間所需之營運資金、資本支出、債務償還及股利支出等需求，保障本公司能繼續營運，回饋股東且同時兼顧其他利益關係人之利益，並維持最佳資本結構以長遠提升股東價值。

本公司透過定期審核負債 / 權益比率等，以決定最適資本。

報導日之負債權益比率如下：

	109.12.31	108.12.31
負債總額	\$ 54,321,975	50,329,635
權益	\$ 36,025,501	33,943,959
負債權益比率	150.79%	148.27%

(廿七)非現金交易之投資及籌資活動

1.本公司於民國一〇八年度以租賃方式取得使用權資產之情形，請詳附註六(九)。

2.來自籌資活動之負債之調節如下表：

	109.1.1	現金流量	非現金之變動	
			其他	109.12.31
短期借款	\$ 7,190,000	(962,400)	-	6,227,600
長期借款	11,447,582	6,817,274	(20,327)	18,244,529
租賃負債	987,907	(116,354)	-	871,553
來自籌資活動之負債總額	<u>\$ 19,625,489</u>	<u>5,738,520</u>	<u>(20,327)</u>	<u>25,343,682</u>

	108.1.1	現金流量	非現金之變動	
			本期新增	108.12.31
短期借款	\$ 5,150,000	2,040,000	-	7,190,000
長期借款	13,271,325	(1,823,743)	-	11,447,582
租賃負債	1,102,663	(124,367)	9,611	987,907
來自籌資活動之負債總額	<u>\$ 19,523,988</u>	<u>91,890</u>	<u>9,611</u>	<u>19,625,489</u>

七、關係人交易

(一)關係人之名稱及關係

於本個體財務報告之涵蓋期間內與本公司有交易之關係人及本公司之子公司如下：

關係人名稱	與本公司之關係
Qisda Sdn. Bhd. (QLPG)	係本公司之子公司
Qisda Mexicana S.A. De C.V. (QMMX)	係本公司之子公司(註一)
Qisda America Corp. (QALA)	係本公司之子公司
Qisda Japan Co., Ltd. (QJTO)	係本公司之子公司
明基電通股份有限公司(明基)	係本公司之子公司
明基材料股份有限公司(明基材料)	係本公司之子公司
明基透析科技股份有限公司(明基透析)	係本公司之子公司
佳世達光電股份有限公司(佳世達光電)	係本公司之子公司
Qisda (L) Corp. (QLLB)	係本公司之子公司
Darly Venture (L) Ltd. (Darly)	係本公司之子公司
達利投資股份有限公司(達利)	係本公司之子公司
BenQ BM Holding Cayman Corp. (BBHC)	係本公司之子公司
明基生物技術(上海)有限公司(BBC)	係本公司之子公司
上海費爾特科技有限公司	係本公司之子公司(註三)
Qisda Vietnam Co., Ltd. (QVH)	係本公司之子公司
蘇州佳世達電通有限公司(QCSZ)	係本公司之子公司
Qisda (Hong Kong) Limited (QCHK)	係本公司之子公司
明基醫療器械(上海)有限公司(BMSH)	係本公司之子公司
佳世達電通(上海)有限公司(QCSH)	係本公司之子公司
蘇州佳世達電子有限公司(QCES)	係本公司之子公司
蘇州佳世達光電有限公司(QCOS)	係本公司之子公司
蘇州佳世達精密工業有限公司(QCPS)	係本公司之子公司
明基能源技術股份有限公司(明基能源)	係本公司之子公司
(接次頁)	

(承前頁)

關係人名稱	與本公司之關係
BenQ (Hong Kong) Limited (BQHK)	係本公司之子公司
BenQ Europe B.V. (BQE)	係本公司之子公司
明基亞太股份有限公司(明基亞太)	係本公司之子公司
BenQ America Corporation (BQA)	係本公司之子公司
BenQ Latin America Corp. (BQL)	係本公司之子公司
Mainteq Europe B.V. (MQE)	係本公司之子公司
達利貳投資股份有限公司(達利貳)	係本公司之子公司
明基智能科技(香港)有限公司(BQHK_HLD)	係本公司之子公司
時運股份有限公司(時運)	係本公司之子公司
BenQ Guru Holding Limited (GSH)	係本公司之子公司
明基三豐醫療器材股份有限公司(明基三豐)	係本公司之子公司
PT BenQ Teknologi Indonesia (BQid)	係本公司之子公司
BenQ Korea Co., Ltd. (BQkr)	係本公司之子公司
BenQ Japan Co., Ltd. (BQjp)	係本公司之子公司
BenQ Australia Pty Ltd. (BQau)	係本公司之子公司
BenQ (M.E.) FZE (BQme)	係本公司之子公司
BenQ India Private Ltd. (BQin)	係本公司之子公司
BenQ Singapore Pte Ltd. (BQsg)	係本公司之子公司
BenQ Service & Marketing (M) Sdn. Bhd (BQmy)	係本公司之子公司
BenQ (Thailand) Co., Ltd. (BQth)	係本公司之子公司
明基電通有限公司(BQC)	係本公司之子公司
明基電通科技(上海)有限公司(BQIs)	係本公司之子公司
生誠貿易(上海)有限公司(BQsha_EC2)	係本公司之子公司
明基智能科技(上海)有限公司(BQC_RO)	係本公司之子公司
明基逐鹿軟件(蘇州)有限公司(GSS)	係本公司之子公司
明基逐鹿股份有限公司(GST)	係本公司之子公司
BenQ Canada Corp. (BQca)	係本公司之子公司
BenQ Mexico S. de R.L. de C.V. (BQmx)	係本公司之子公司
Joytech LLC. (Joytech)	係本公司之子公司
Vividtech LLC. (Vividtech)	係本公司之子公司
MaxGen Comercio Industrial Imp E Exp Ltda. (MaxGen)	係本公司之子公司
BenQ Service de Mexico S. de R.L. de C.V. (BQsm)	係本公司之子公司
BenQ UK Limited (BQuk)	係本公司之子公司
BenQ Deutschland GmbH (BQde)	係本公司之子公司
BenQ Iberica S.L. Unipersonal (BQib)	係本公司之子公司
BenQ Austria GmbH (BQat)	係本公司之子公司
BenQ Benelux B.V. (BQnl)	係本公司之子公司
BenQ Italy S.R.L. (BQit)	係本公司之子公司
BenQ France SAS (BQfr)	係本公司之子公司
BenQ Nordic A.B. (BQse)	係本公司之子公司
BenQ LLC. (BQru)	係本公司之子公司
BenQ BM Holding Corp. (BBM)	係本公司之子公司
達利管理顧問股份有限公司(達利管顧)	係本公司之子公司
高望投資有限公司(高望)	係本公司之子公司
聯亞國際股份有限公司(聯亞)	係本公司之子公司
怡安醫療器材股份有限公司(怡安)	係本公司之子公司
明基口腔醫材股份有限公司(明基口腔醫材)	係本公司之子公司
明基健康生活股份有限公司(原明基聽力股份有限公司)	係本公司之子公司
華鋒科技股份有限公司(華鋒)	係本公司之子公司(註七)
明基三豐醫療器材(上海)有限公司(明基三豐上海)	係本公司之子公司

(接次頁)

(承前頁)

關係人名稱	與本公司之關係
怡安醫療器械貿易(蘇州)有限公司(蘇州怡安)	係本公司之子公司
BenQ Materials (L) Co. (BMLB)	係本公司之子公司
聯和醫療器材股份有限公司(聯和醫材)	係本公司之子公司
蘇州聯和醫材有限公司	係本公司之子公司
明基材料有限公司(BMS)	係本公司之子公司
達信醫療科技(蘇州)有限公司(DTB)	係本公司之子公司
明基材醫療科技(蘇州)有限公司	係本公司之子公司(註二)
明基材料(蕪湖)有限公司	係本公司之子公司
南京明基醫院有限公司 (NMH)	係本公司之子公司
蘇州明基醫院有限公司 (SMH)	係本公司之子公司
明基(南京)醫院管理諮詢有限公司(NMHC)	係本公司之子公司
明基醫務管理顧問股份有限公司(BHCC)	係本公司之子公司
蘇州明基投資有限公司(BIC)	係本公司之子公司
南京銀廈健康產業發展有限公司	係本公司之子公司(註五)
廣西優善醫療科技有限公司	係本公司之子公司(註七)
望誠醫療科技(成都)有限公司	係本公司之子公司(註三)
拍檔科技股份有限公司(拍檔)	係本公司之子公司
Partner-Tech Europe GmbH (PTE)	係本公司之子公司
Partner Tech Middle East FZCO (PTME)	係本公司之子公司
Partner Tech North Africa (PTNA)	係本公司之子公司
Partner Tech UK Corp., Ltd. (PTUK)	係本公司之子公司
P&J Investment Holding Co., Ltd. (B.V.I.)	係本公司之子公司
P&S Investment Holding Co., Ltd. (B.V.I.)	係本公司之子公司
拍檔電子科技(上海)有限公司(PTCM)	係本公司之子公司
Partner Tech USA Inc. (PTU)	係本公司之子公司
美麗科技股份有限公司(美麗科)	係本公司之子公司
麻吉數位股份有限公司(麻吉數位)	係本公司之子公司(註三)
Sloga Team D.o.o. (Sloga)	係本公司之子公司
Retail Solution & Sytem S.L. (RSS)	係本公司之子公司
E-POS International LLC (E-POS)	係本公司之子公司
Epoint Systems Pte. Ltd. (PTSE)	係本公司之子公司
益欣資訊股份有限公司(益欣)	係本公司之子公司
Corex (Pty) Ltd. (PCX)	係本公司之子公司
羅昇企業股份有限公司(羅昇)	係本公司之子公司(註四)
Cyber South Management Ltd.	係本公司之子公司(註四)
天津羅昇企業有限公司	係本公司之子公司(註四)
香港羅昇企業有限公司	係本公司之子公司(註四)
Proton Inc.	係本公司之子公司(註四)
Ace Tek (HK) Holding Co., Ltd.	係本公司之子公司(註四)
蘇州羅彥自動化設備有限公司	係本公司之子公司(註四)
津浩動力(天津)有限公司	係本公司之子公司(註四)
許昌羅昇智能裝備有限公司	係本公司之子公司(註四)
全昇信息技術(天津)有限公司	係本公司之子公司(註四)
友通資訊股份有限公司(友通)	係本公司之子公司
DFI AMERICA, LLC	係本公司之子公司
DFI Co., Ltd.	係本公司之子公司
Yan Tong Technology Ltd.	係本公司之子公司
Diamond Flower Information (NL) B.V.	係本公司之子公司
Dual-Tech International Co., Ltd.	係本公司之子公司
東莞衍通電子資訊有限公司	係本公司之子公司

(接次頁)

(承前頁)

關係人名稱	與本公司之關係
深圳衍英豪商貿有限公司	係本公司之子公司
其陽科技股份有限公司(其陽)	係本公司之子公司(註四)
WISEWAY	係本公司之子公司(註四)
AEWINTECH INC.	係本公司之子公司(註四)
BRIGHT PROFIT	係本公司之子公司(註四)
北京其陽華夏科技有限公司	係本公司之子公司(註四)
深圳其鑫科技有限公司	係本公司之子公司(註四)
虹韻國際貿易股份有限公司(虹韻)	係本公司之子公司
凱圖國際貿易股份有限公司(凱圖)	係本公司之子公司
K2 Medical (Thailand) Co., Ltd.	係本公司之子公司
楷圖(上海)商貿有限公司	係本公司之子公司(註四)
PT. Frismed Hoslab Indonesia	係本公司之子公司(註七)
眾福科技股份有限公司(眾福)	係本公司之子公司
Data Image (Mauritius) Corporation	係本公司之子公司
眾福科技(蘇州)有限公司	係本公司之子公司
合眾專訊系統及顧問(香港)有限公司(合眾)	係本公司之子公司(註四)
合眾智能科技有限公司	係本公司之子公司(註四)
勝品電通股份有限公司(勝品)	係本公司之子公司(註四)
泰勝電子股份有限公司	係本公司之子公司(註四)
Messoa Technologies Inc.	係本公司之子公司(註四)
聚碩科技股份有限公司(聚碩)	係本公司之子公司(註四)
啟迪國際資訊股份有限公司	係本公司之子公司(註四)
敦新科技股份有限公司	係本公司之子公司(註四)
聚上雲整合股份有限公司	係本公司之子公司(註四)
聯盛網通股份有限公司	係本公司之子公司(註三)
國韶實業股份有限公司	係本公司之子公司(註七)
泰爾生技股份有限公司	係本公司之子公司(註七)
醫強科技股份有限公司	係本公司之子公司(註七)
矽瑪科技股份有限公司(矽碼)	係本公司之子公司(註七)
Aspire Asia Inc.	係本公司之子公司(註七)
Simula Technology Corp.	係本公司之子公司(註七)
矽瑪企業(香港)有限公司	係本公司之子公司(註七)
Aspire Electronics Corp.	係本公司之子公司(註七)
無錫光雲通信科技有限公司	係本公司之子公司(註七)
葳統科技(深圳)有限公司	係本公司之子公司(註七)
明泰科技股份有限公司(明泰)	係本公司之子公司(註二)
Alpha Holdings Inc. (Alpha Holdings)	係本公司之子公司(註六)
Alpha Solutions Co.,Ltd.(Alpha Solutions)	係本公司之子公司(註六)
Alpha Networks Inc. (Alpha USA)	係本公司之子公司(註六)
Alpha Technical Services Inc.(ATS)	係本公司之子公司(註六)
Alpha Networks (Hong Kong) Limited (Alpha HK)	係本公司之子公司(註六)
盈泰投資股份有限公司(盈泰投資)	係本公司之子公司(註六)
仲琦科技股份有限公司(仲琦科技)	係本公司之子公司(註六)
D-Link Asia Investment Pte,Ltd.(D-Link Asia)	係本公司之子公司(註六)
東莞明冠電子有限公司(東莞明冠)	係本公司之子公司(註六)
明瑞電子(成都)有限公司	係本公司之子公司(註六)
東莞明瑞電子有限公司	係本公司之子公司(註六)
明泰電子科技(常熟)有限公司(明泰常熟)	係本公司之子公司(註六)
仲琦科技(薩摩亞)有限公司(仲琦薩摩亞)	係本公司之子公司(註六)
互動國際數位(股)公司(互動國際)	係本公司之子公司(註六)

(接次頁)

(承前頁)

關係人名稱	與本公司之關係
仲琦科技(荷蘭)有限公司(仲琦荷蘭)	係本公司之子公司(註六)
仲琦科技(美洲)有限公司(仲琦美洲)	係本公司之子公司(註六)
創基科技股份有限公司(創基科技)	係本公司之子公司(註六)
仲琦科技(越南)有限公司(仲琦越南)	係本公司之子公司(註六)
仲琦科技(蘇州工業園區)有限公司(仲琦蘇州)	係本公司之子公司(註六)
杰琦貿易(蘇州)有限公司(杰琦貿易)	係本公司之子公司(註六)
華琦通訊設備(上海)有限公司(華琦通訊)	係本公司之子公司(註六)
辰隆科技股份有限公司(辰隆科技)	係本公司之子公司(註六)
友達光電股份有限公司(友達)	係本公司之關聯企業
達方電子股份有限公司(達方)	係本公司之關聯企業
視陽光學股份有限公司(視陽)	係本公司之關聯企業
杏合生醫股份有限公司(杏合)	係本公司之關聯企業
達運精密工業股份有限公司(達運)	係友達之子公司
AU Optronics (L) Corp. (AUL)	係友達之子公司
友達光電(昆山)有限公司(AUKS)	係友達之子公司
a.u.Vista Inc. (AUVI)	係友達之子公司
友達光電(蘇州)有限公司(AUSZ)	係友達之子公司
AU Optronics (Slovakia) s.r.o. (AUSK)	係友達之子公司
財團法人明基友達文教基金會	係本公司之實質關係人

(註一)已於民國一〇八年度辦理清算。

(註二)係民國一〇八年度新設立。

(註三)係民國一〇九年度新設立。

(註四)自民國一〇八年度起，成為本公司之子公司。

(註五)原係本公司之子公司，自民國一〇八年三月起，為本公司之關聯企業。

(註六)原係本公司之關聯企業，自民國一〇九年七月二十三日起成為本公司之子公司。

(註七)自民國一〇九年度起，成為本公司之子公司。

(二)與關係人間之重大交易事項

1.營業收入

本公司對關係人之重大銷售金額如下：

	109 年度	108 年度
子公司：		
QALA	\$ 21,292,914	26,685,853
明基	5,073,679	5,043,193
其他子公司	3,421,153	4,403,702
	<u>29,787,746</u>	<u>36,132,748</u>
關聯企業	7,470,527	7,067,820
	<u>\$ 37,258,273</u>	<u>43,200,568</u>

本公司銷貨予上述關係人之交易價格，與一般銷售尚無顯著不同，另授信期間約為30~120天，與一般交易並無重大差異。

本公司於民國一〇九年度及一〇八年度以先出售原料及半成品予子公司代為加工，再購回成品轉售本公司之客戶的方式，對前述公司合計銷貨金額分別為24,215,200千元及26,615,549千元，此項交易本公司不以進銷貨處理，已於財務報表上沖銷原認列之銷貨收入及成本。

2.進貨

本公司向關係人進貨金額如下：

	109 年度	108 年度
子公司：	\$	
QLLB	-	54,870,165
QCSZ	67,384,007	28,506,605
QCOS	11,852,965	4,913,528
其他子公司	<u>122,425</u>	<u>62,972</u>
	79,359,397	88,353,270
關聯企業	<u>20,456</u>	<u>47,018</u>
	<u>\$ 79,379,853</u>	<u>88,400,288</u>

本公司向上述關係人之進貨價格與向一般廠商之進貨價格無顯著不同，其付款期限為30~120天與一般廠商並無重大差異。

3.租賃

本公司出租辦公室及廠房予子公司及關聯企業，民國一〇九年度及一〇八年度出租予子公司之租金收入分別為76,668千元及66,497千元；出租予關聯企業之租金收入分別為3,162千元及2,930千元，列於營業外收入及支出 - 其他收入項下，相關收入尚未收取部分，列於其他應收款 - 關係人項下。

本公司向友達承租廠房，租金係參考鄰近地區租金行情並於每月支付。於民國一〇九年度及一〇八年度認列利息支出為126千元及54千元，截至民國一〇九年及一〇八年十二月三十一日止租賃負債餘額分別為4,448千元及9,218千元。

4.維修服務

本公司之子公司協助本公司提供當地客戶之產品售後服務，而後依實際發生金額向本公司收取此相關維修服務費用，民國一〇九年度及一〇八年度實際發生之售後服務費用金額分別為1,058千元及1,921千元，列於營業成本項下，相關應付款項尚未支付部分，列於其他應付款 - 關係人項下。

5.捐贈

民國一〇九年度及一〇八年度本公司捐贈予實質關係人(財團法人明基友達文教基金會)之金額均為5,000千元。

6.財產交易

本公司於民國一〇九年度向子公司購置機器設備之金額為2,682千元。

7.保證

截至民國一〇九年及一〇八年十二月三十一日止，本公司為子公司申請外匯授信額度而提供擔保之金額分別為3,005,100千元及3,191,236千元。

8.應收關係人款項

本公司應收關係人款項明細如下：

帳列項目	關係人類別	109.12.31	108.12.31
應收帳款	子公司：		
	QALA	\$ 6,269,938	7,950,735
	明基	3,033,274	2,039,637
	QJTO	794,613	1,278,199
	QCSZ	923,692	839,310
	其他子公司	<u>745,490</u>	<u>421,594</u>
		11,767,007	12,529,475
	關聯企業	<u>2,250,644</u>	<u>2,248,552</u>
其他應收款	子公司	<u>2,531</u>	<u>1,448</u>
		<u>\$ 14,020,182</u>	<u>14,779,475</u>

9.應付關係人款項

本公司應付關係人款項明細如下：

帳列項目	關係人類別	109.12.31	108.12.31
應付帳款	子公司：		
	QCSZ	\$ 17,993,269	18,262,591
	QCES	1,704,966	3,966,944
	QCOS	3,574,987	3,251,756
	其他子公司	249,395	239,643
	關聯企業	4,773	20,479
		<u>23,527,390</u>	<u>25,741,413</u>
其他應付款	子公司	5,865	9,931
		<u>\$ 23,533,255</u>	<u>25,751,344</u>

(三)主要管理人員報酬

	109 年度	108 年度
短期員工福利	\$ 152,285	148,265
退職後福利	864	741
	<u>\$ 153,149</u>	<u>149,006</u>

八、質押之資產

本公司提供質押擔保之資產帳面價值明細如下：

資產名稱	質押擔保標的	109.12.31	108.12.31
採權益法之投資股票	銀行借款擔保	\$ 5,933,504	4,808,527
土地、房屋及建築物	銀行借款擔保	1,163,163	1,199,753
其他金融資產(銀行定期存款)	境外資金回台運用限制	81,832	-
		<u>\$ 7,178,499</u>	<u>6,008,280</u>

九、重大或有負債及未認列之合約承諾

除附註七所述外，本公司尚有下列或有負債及未認列之合約承諾：

(一)重大未認列之合約承諾：

	109.12.31	108.12.31
已開立而尚未使用之信用狀	\$ 113,711	100,643

(二)或有負債：

加拿大若干直接及間接消費者以本公司及子公司BQA涉嫌參與ODD (Optical Disk Drive)產品定價協議，違反加拿大反托拉斯法為由，於民國一〇一年一月提起損害賠償集體訴訟，本公司已委任律師處理中，其最終結果尚未能確定。

十、重大之災害損失：無。

十一、重大之期後事項

本公司於民國一〇九年十二月七日經董事會決議通過以每股 45 元公開收購聚碩科技股份有限公司 38,000 千股，公開收購期間為民國一〇九年十二月九日至民國一一〇年三月十八日，本公司已於民國一一〇年三月十九日支付收購對價 1,387,856 千元，實際成交數量為 30,841 千股

十二、其他

本公司員工福利、折舊及攤銷費用功能別彙總如下：

功 能 別 性 質 別	109 年度			108 年度		
	屬於營業 成本者	屬於營業 費用者	合 計	屬於營業 成本者	屬於營業 費用者	合 計
員工福利費用						
薪資費用	472,868	2,328,207	2,801,075	400,534	2,109,865	2,510,399
勞健保費用	30,614	128,373	158,987	27,699	126,941	154,640
退休金費用	14,464	79,175	93,639	14,174	78,194	92,368
董事酬金	-	48,668	48,668	-	44,083	44,083
其他員工福利費用	48,673	139,174	187,847	38,060	162,446	200,506
折舊費用	47,295	174,327	221,622	37,583	172,174	209,757
攤銷費用	379	19,174	19,553	743	13,134	13,877

	109 年度	108 年度
員工人數	<u>1,745</u>	<u>1,659</u>
未兼任員工之董事人數	<u>6</u>	<u>6</u>
平均員工福利費用	<u>\$ 1,864</u>	<u>1,789</u>
平均員工薪資費用	<u>\$ 1,611</u>	<u>1,519</u>
平均員工薪資費用調整情形	<u>6.06%</u>	<u>(0.39)%</u>
監察人酬金	<u>\$ -</u>	<u>-</u>

本公司薪資報酬政策(包括董事、經理人及員工)資訊如下：

(一)董事：

- 1.本公司董事之報酬由董事會依公司章程之授權，依董事對公司營運參與程度及貢獻價值，並參酌國內外同業水準所訂定之「董事及功能性委員會委員薪酬辦法」規定發放。另，如公司有盈餘時，由董事會依公司章程之規定，決議董事酬勞金額。
- 2.本公司董事之報酬，係依公司章程及薪酬辦法規定辦理，交由薪資報酬委員會審核並經董事會決議通過。

(二)經理人：

本公司經理人之報酬，係依本公司人事規章辦理，並參考同業通常水準、個人表現、公司經營績效後，交由薪資報酬委員會審核並經董事會決議通過。

(三)員工：

- 1.本公司提供多元且具競爭力的整體薪酬與職涯發展機會，員工薪酬除了基本薪資(含本薪、伙食津貼等)外，另因應不同之工作性質與獎勵目的，而有各項津貼與獎金設計，如工作津貼、職務加給、績效獎金、激勵獎金以及盈餘分配之員工酬勞等。
- 2.本公司每年定期參與國際性市場薪資調查，依據各職務薪資市場水準與個人績效表現進行調薪，確保市場競爭力。在提升公司整體營運、團隊與個人績效表現之前提下，依據不同職務彈性設計各項短期或長期獎勵激勵方案，與員工共享公司獲利盈餘，以達人才吸引、留置、激勵與計畫性培育優質人才之目的。
- 3.員工薪資及獎金依本公司人事規章辦理；員工酬勞依公司章程之規定，經董事會決議行之，並報告於股東會。

十三、附註揭露事項

(一)重大交易事項相關資訊

- 1.資金貸與他人：請詳附表一。
- 2.為他人背書保證：請詳附表二。
- 3.期末持有有價證券情形(不包含投資子公司、關聯企業及合資權益部分)：請詳附表三。
- 4.累積買進或賣出同一有價證券之金額達新台幣三億元或實收資本額百分之二十以上：請詳附表四。

- 5.取得不動產之金額達新台幣三億元或實收資本額百分之二十以上：請詳附表五。
 - 6.處分不動產之金額達新台幣三億元或實收資本額百分之二十以上：請詳附表六。
 - 7.與關係人進、銷貨之金額達新台幣一億元或實收資本額百分之二十以上者：請詳附表七。
 - 8.應收關係人款項達新台幣一億元或實收資本額百分之二十以上：請詳附表八。
 - 9.從事衍生工具交易：請詳附註六(二)。
- (二)轉投資事業相關資訊：請詳附表九。
- (三)大陸投資資訊：請詳附表十。
- (四)主要股東資訊：

單位：股

主要股東名稱	股份	持有股數	持股比例
友達光電股份有限公司		335,230,510	17.04%

十四、部門資訊

請詳民國一〇九年度合併財務報告。

佳世達科技股份有限公司

負責人 陳其宏



Qisda
Qisda.com