



股票代號：2352  
查詢本年報之網址：  
[www.Qisda.com](http://www.Qisda.com)  
[mops.twse.com.tw](http://mops.twse.com.tw)

# 佳世達科技股份有限公司 2018年報

1	致股東報告書
2	公司簡介
4	公司治理報告
33	募資情形
38	營運概況
48	財務概況
53	財務狀況及財務績效之檢討分析與風險事項
61	特別記載事項
72	附錄一 最近年度合併財務報告暨會計師查核報告
161	附錄二 最近年度個體財務報告暨會計師查核報告

公司發言人

姓名： 王淡如  
職稱： 財務資深副總經理

公司代理發言人

姓名： 洪秋金  
職稱： 財務協理  
電話： (03)359-8800  
電子郵件信箱： [investor@Qisda.com](mailto:investor@Qisda.com)

總公司及工廠

總公司： 桃園市龜山區山鶯路 157 號  
公司網址： [www.Qisda.com](http://www.Qisda.com)  
桃園廠： 桃園市龜山區山鶯路 157 號  
雙星廠： 桃園市龜山區山鶯路 159 號 1、5、7 樓  
雙星二廠： 桃園市龜山區山鶯路 159 號 4 樓  
雙星三廠： 桃園市龜山區山鶯路 159 號 6 樓  
電話： (03) 359-8800  
台北事業區： 台北市內湖區基湖路 18 號  
電話： (02) 2799-8800  
新竹分公司： 新竹市科學工業園區力行路 23 號 5F  
電話： (03) 611-8800

股票過戶機構

名稱： 台新國際商業銀行股份有限公司股務代理部  
地址： 台北市建國北路一段 96 號 B1  
網址： <http://www.taishinbank.com.tw>  
電話： (02) 2504-8125

最近年度財務報告簽證會計師

會計師姓名： 唐慈杰、施威銘  
事務所名稱： 安侯建業聯合會計師事務所  
地址： 台北市信義路 5 段 7 號 68 樓  
網址： <http://www.kpmg.com.tw>  
電話： (02) 8101-6666

海外有價證券掛牌買賣資訊

海外存託憑證

交易場所名稱： 盧森堡證券交易所  
查詢資訊方式： 本公司網址：[www.Qisda.com](http://www.Qisda.com) 投資人園地

## 致股東報告書

各位股東女士、先生：

2018年，佳世達的合併營收為新台幣1,557.8億元，合併營業利益新台幣45億元，合併稅後盈餘新台幣44.5億元，其中歸屬於母公司業主之淨利為新台幣40.35億元，每股稅後盈餘新台幣2.05元。

佳世達持續推動聯合艦隊的戰略，集結產業中規模較小的隱形冠軍，整合集團資源推動快速成長，在產業變化快速、顯示器與投影機需求趨緩、全球貿易戰升溫等不確定因素中，佳世達合併營收逆勢創下歷史新高，證明聯合艦隊效益顯現。2018年，我們在四大營運方針皆結盟夥伴擴大佳世達事業版圖：

- 一、 優化現有事業經營：兩大主要產品線如顯示器及投影機，持續獲得穩定的成果與領導地位。顯示器表現優於整體產業，排名全球第二，除持續朝高階、高單價、專業顯示器及醫療顯示器發展，投資眾福科技布局航海顯示器市場。投影機全球代工地位持續領先，更是國內唯一同時具有DLP、LCD兩大投影技術的製造商。
- 二、 快速擴大醫療事業：2018年，佳世達在醫療領域的整體合併營收接近百億元規模，蘇州、南京兩家醫院營收持續成長，營運健康。醫療器材與通路擴展方面，投資透析通路凱圖國際進入兩岸透析及醫美通路，明基透析取得TFDA及KFDA證照並成功外銷韓國；自研自製的平板、手持超音波持續拓展床邊照護市場；拓展數位牙科布局，深耕聽力通路，滿足全球高齡化及長照需求。
- 三、 加速解決方案開發：佳世達結合友通資訊、拍檔科技等夥伴，完善硬體、通路布局，朝全方位軟體服務系統整合供應商方向發展，2018年智慧解決方案合併營收達110億元。佳世達持續滿足六大智慧垂直市場需求，其中智慧能源觸角從製造業擴及服務業，創新儲能方案導入連鎖超商；與成功大學合作打造智慧校園；智慧工廠則已進入半導體、汽車業等場域。
- 四、 布局關鍵零組件：投資宇迪光學及明泰科技，預先布局未來人工智慧解決方案(AIoT)如車聯網、5G等關鍵應用需求。

展望2019年，佳世達將繼續聚焦四大營運方向，期盼更上層樓，為公司創造長期價值。計畫如下：

- 一、 優化現有事業經營：顯示器產品持續朝高端、高解析度，大尺寸等專業應用發展，如電競、繪圖/設計、醫療級應用等，並擴大比重及出貨，提升獲利；投影機產品將持續鞏固全球領先地位，強化4K高解析度以及高亮度等高階機種布局。
- 二、 快速擴大醫療事業：以布局通路為優先，尤以中國及新興國家為重點區域，同時發展自主產品技術如超音波、血液透析器，並整合集團資源開發手術設備、耗材、數位牙科整合系統及智慧手術房資訊系統，亦透過雙贏併購或策略合作模式，擴大醫療產業結盟。
- 三、 加速解決方案開發：持續橫向整合智能事業內部技術與通路，以符合不同垂直市場需求，更積極加速近年投資的友通、拍檔、維田等發揮綜效，並尋求國際一線專家合作，例如全球機器手臂大廠ABB、企業資源規劃領導者SAP等，為客戶提供最佳的智慧解決方案。
- 四、 布局關鍵零組件：以現有需求為根基，未來應用為羅盤，持續掃描與尋求合作機會。

佳世達以創新與技術發展，維持競爭優勢，每年在產品創新與研發上，平均投入約占營業額2%~3%的費用，累積至今已擁有各國專利近1,140件。

佳世達也致力於企業的永續經營，2018年在經濟、環境和社會等永續性指標，均維持資訊高度透明，不僅獲得永續能源研究基金會頒發「2018台灣企業永續獎」之台灣Top 50「企業永續報告金獎」及Top 50「綜合績效獎」，創下連續三年獲金獎記錄，也獲得湯森路透(Thomson Reuters)全球百大科技領導者(Top 100 Global Technology Leaders)肯定，足見佳世達在落實經濟、環境和社會等永續發展上之不遺餘力。

感謝各位股東長期以來給予公司的支持與鼓勵，本公司經營團隊及全體員工將繼續努力，為公司及股東爭取最大利益。

敬祝您身體健康，萬事如意！

董事長 陳其宏



總經理 陳其宏



## 公司簡介

---

### 壹、設立日期：1984年4月21日

### 貳、公司沿革

- 1984年 4月 公司設立。登記資本額新台幣(以下同)140,000 仟元，實收資本額為 35,000 仟元。
- 1993年 4月 大陸蘇州明基子公司成立。  
11月 於桃園龜山設立本公司總部及生產基地。
- 1996年 7月 公司股票正式於台灣證券交易所掛牌上市。  
11月 發行海外第一次可轉換公司債美金 110,000 仟元。
- 1998年 1月 明基蘇州科技園區奠基。  
12月 發行國內第一次無擔保公司債 2,000,000 仟元。
- 2000年 6月 發行國內第一次無擔保轉換公司債 4,000,000 仟元。
- 2001年 2月 發行海外第二次可轉換公司債美金 175,000 仟元。
- 2002年 1月 創立自有品牌 BenQ，公司英文名稱變更為 BenQ Corporation。  
5月 董事會推選李焜耀先生為董事長。  
6月 桃園龜山雙星新廠正式啟用。
- 2003年 2月 與 Philips 成立飛利浦明基合資公司。
- 2004年 1月 合併本公司 100%子公司達宙通訊系統股份有限公司。
- 2005年 6月 發行國內第一次無擔保公司債 4,000,000 仟元。  
南京明基醫院開工興建。  
10月 BenQ 品牌價值晉身十大台灣國際品牌第四名。  
與西門子手機部門的合併正式生效，BenQ Mobile 行動通訊公司開始運作。  
12月 發行海外存託憑證 150,000 仟股。
- 2006年 1月 BenQ-Siemens 首款雙品牌手機產品上市。  
4月 與建興電子科技進行光儲存產品製造整合。  
董事會決議停止對 BenQ Mobile 增資。  
11月 BenQ 獲選為中國消費電子產業領先品牌 TOP 10，名列中國最具影響力品牌之列。
- 2007年 1月 發行國內第一次無擔保可交換公司債 4,500,000 仟元。  
6月 股東會通過進行品牌分割、減資彌補虧損及公司更名。  
7月 公司名稱由明基電通變更為佳世達科技。  
9月 公司進行減資。  
公司於台灣證券交易所掛牌上市股票簡稱更名為佳世達 (2352)。
- 2008年 4月 私募普通股增資新台幣 5,000,000 仟元。  
5月 南京明基醫院正式開業。  
6月 股東會決議設置獨立董事及審計委員會。
- 2009年 7月 蘇州明基醫院開工興建。
- 2011年 8月 董事會決議設置薪資報酬委員會。  
10月 BenQ 連續三年榮獲中國最佳人力資源典範企業並獲得最佳薪酬與績效管理典範獎。  
南京明基醫院經江蘇省衛生廳認定為三級醫院。
- 2012年 9月 獲選經濟部工業局 2012 CSR 報告書優質案例企業。  
11月 榮獲 2012 Taiwan CSR Awards 台灣企業永續報告獎製造業銅獎。
- 2013年 5月 蘇州明基醫院正式開業。  
10月 明基醫院榮獲 2012 年中國民營醫院競爭力 100 強排名第七。  
11月 榮獲 2013 Taiwan CSR Awards 台灣企業永續報告獎製造業 Top 50 優等獎及最佳氣候領袖楷模獎。  
12月 獲選經濟部工業局 2013 CSR 報告書優質案例企業。
- 2014年 11月 榮獲「2014 台灣企業永續獎」之台灣 Top 50 企業永續報告獎「大型企業電腦相關製造業」銀獎。

- 2015年 4月 榮獲台灣證券交易所第一屆公司治理評鑑系統前 5%。  
 5月 榮獲 2015 遠見雜誌企業永續獎環境友善組首獎。
- 2016年 5月 榮獲 2016 遠見雜誌企業社會責任獎電子科技組楷模獎。  
 11月 榮獲「2016 台灣企業永續獎」Top 50 企業永續報告「電子資訊製造業」金獎及「最佳氣候領袖獎」。
- 2017年 4月 完成公開收購拍檔科技股份有限公司股權約 42.06%。  
 2017年 5月 StrategicRISK「年度最佳營運持續管理獎」  
 2017年 11月 永續能源研究基金會「2017 台灣企業永續獎」之台灣 Top 50「企業永續報告金獎」及 Top50「綜合績效獎」
- 2017年 11月 完成公開收購友通資訊股份有限公司股權約 36.28%。
- 2018年 1月 湯森路透(Thomson Reuters)全球百大科技領導者(Top 100 Global Technology Leaders)。
- 2018年 3月 CSRone 永續報告平台(CSRone Reporting)台灣 30 家標竿企業之一
- 2018年 3月 參與認購明泰科技股份有限公司以私募方式辦理現金增資發行之普通股，持股比例約 18.38%。
- 2018年 8月 參與認購凱圖國際股份有限公司以現金增資發行之普通股，持股比例約 29.85%。
- 2018年 11月 參與認購眾福科技股份有限公司以私募方式辦理現金增資發行之普通股，持股比例約 28.82%。
- 註：本公司之子公司明基材料(股)公司、明基三豐醫療器材(股)公司、拍檔科技(股)公司、友通資訊(股)公司及眾福科技(股)公司之公司沿革，請參閱該公司 2018 年年報。

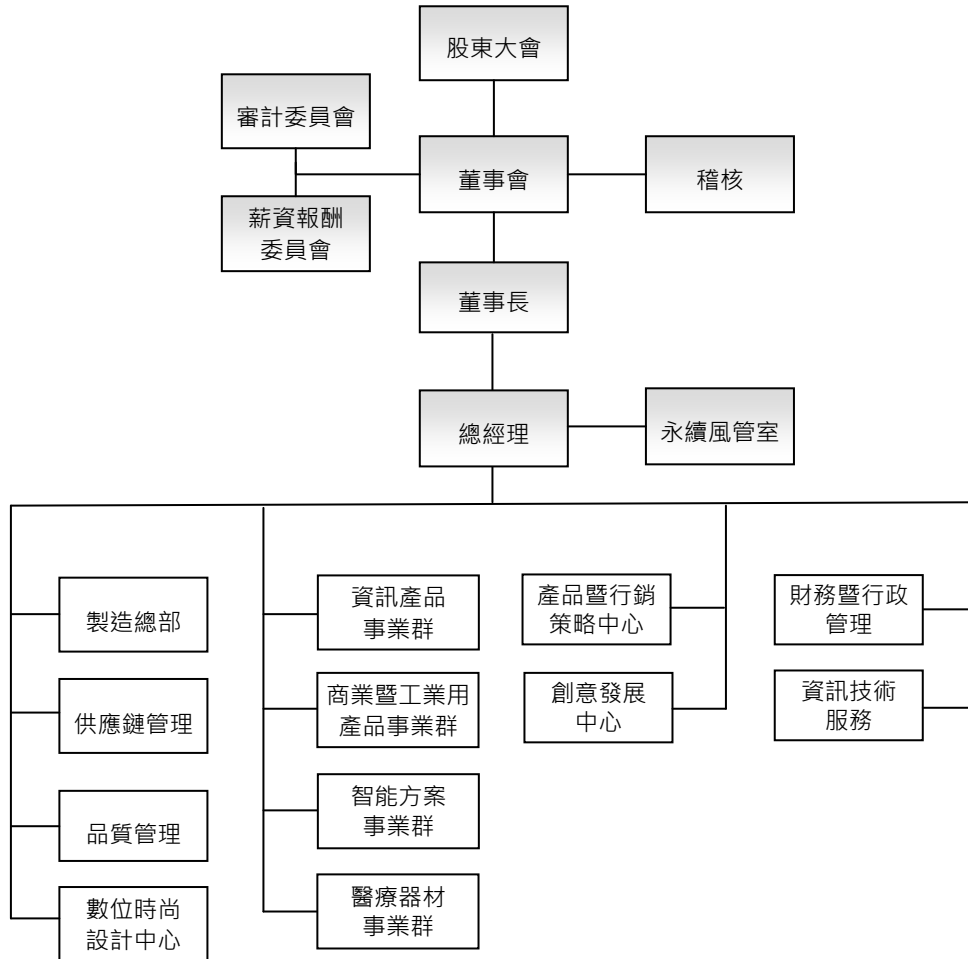
# 公司治理報告

---

## 壹、組織系統

### 一、組織系統圖

2019.04.23



## 二、各部門所營業務

部 門	主 要 職 掌
資訊產品事業群 商業暨工業用產品事業群 智能方案事業群 醫療器材事業群	1.國內、外市場業務之開發與推廣 2.行銷計劃之建立 3.ODM/EMS 產品開發評估 4.產品之研發與新技術之導入及改善 5.產品品質系統之規劃及品質管理計劃之擬定
製造總部	1.負責各產品生產製造 2.生產製造之良率、產能計劃、效率之控管 3.生產製造資源之協調並完成出貨目標 4.貫徹品質管理系統，確保產品品質，符合客戶的需求
供應鏈管理	1.全球運籌規劃及管理 2.策略採購規劃及管理 3.供應鏈垂直整合的整體規劃與執行
品質管理	1.推動產品品質管理監督與品質策略規劃執行 2.推動企業永續經營，環保綠能，及持續改善活動 3.提供研發單位量測分析與安規認證申請 4.提供產品客戶售後服務事項
數位時尚設計中心	1.產品造形與機能設計 2.人機界面設計 3.視覺傳達設計 4.使用者研究與設計之趨勢分析
產品暨行銷策略中心	1.事業組合策略之分析與規畫 2.協助各事業群擬定事業競爭策略與商業設計 3.協助各事業群進行 STP 規畫與建立產品組合 4.協助各事業群引進設計思考
創意發展中心	1.收集最新材料、技術、產品資訊，提供公司產品開發技術訊息 2.整合公司新技術，提升事業單位產品開發能力 3.尋求內外部資源，解決公司內部重大技術問題
財務暨行政管理 (財務/人力資源/法務/專利工程)	1.會計制度、帳務稅務處理分析與規劃 2.財務資金取得、運用與調度等相關事項 3.運用各項財務報表數據提供經營方向 4.股票發行、股務、稅務等相關業務 5.人力規劃、招募、任用、考核、升遷等人事制度之建立與管理 6.薪酬制度、出差外派、保險、福利事項之規劃設計與管理 7.教育訓練與人才培育之規劃、制度建立與執行 8.企業文化及員工關係等業務之規劃與推動執行 9.綜理各項合約之擬訂、審核及提供與業務有關之法務諮詢服務 10.國內外之專利著作權商標、技術授權等智慧財產相關業務 11.綜理法律事務
資訊技術服務	1.MIS 系統管理 2.OA 設備之申請與維護 3.自動化監控系統的架設
永續風管室	1.企業永續發展規劃及推動 2.環保工安衛生規劃及推動 3.企業風險管理規劃及推動 4.集團保險事務規劃及推動
稽核	檢查及覆核內部控制制度之缺失及衡量營運之效果及效率

## 貳、董事、總經理、副總經理、協理、各部門及分支機構主管資料

### 一、董事資料

停止過戶日：2019.04.23；單位：股

職稱	國籍或註冊地	姓名	性別	選(就)任日期	任期	初次選任日期	選任時持有股份		現在持有股數		配偶、未成年子女現在持有股份		利用他人名義持有股份		主要經(學)歷	目前兼任本公司及其他公司之職務(註2)	具配偶或二親等以內關係之其他主管、董事或監察人		
							股數	持股比率	股數	持股比率	股數	持股比率	股數	持股比率			職稱	姓名	關係
榮譽董事長	中華民國	李焜耀	男	2017.06.22	3	1993.02.16	9,719,540	0.49%	9,719,540	0.49%	0	0.00%	註1	註1	瑞士 IMD 企管碩士 台灣大學電機工程系 宏碁產品規劃室副總經理	友達光電董事 達方電子董事 明基友達基金會董事長 康利投資董事 隆利投資董事	無	無	無
董事長	中華民國	陳其宏	男	2017.06.22	3	2014.01.01	309,919	0.02%	309,919	0.02%	0	0.00%	0	0.00%	政治大學科技管理班 美國Thunderbird國際企業管理碩士 成功大學電機工程系 明基電通產品技術中心總經理	佳世達科技總經理 友達光電董事 達方電子董事 明泰科技董事 明基友達基金會董事	無	無	無
董事	中華民國	友達光電股份有限公司	-	2017.06.22	3	2005.05.18	186,363,510	9.48%	335,230,510	17.04%	0	0.00%	0	0.00%	Heriot-Watt 企業管理碩士 友達光電總經理 佳世達科技董事	友達光電董事長暨執行長 達運精密工業董事 佳世達科技董事 康利投資董事長 隆利投資董事長 友達光電(納閩)董事 友達光電(新加坡)執行董事 友達光電(廈門)董事長 友達光電(蘇州)董事長 友達光電(上海)董事長 友達光電(昆山)董事長 明基友達文教基金會董事	無	無	無
	中華民國	代表人：彭双浪	男	2017.06.22	3	2010.06.18	0	0.00%	9,164	0.00%	65,032	0.00%	0	0.00%					
董事	中華民國	財團法人明基友達文教基金會	-	2017.06.22	3	2011.06.24	608,083	0.03%	608,083	0.03%	0	0.00%	0	0.00%	北京清大 EMBA 格林威治大學 MBA	註2	無	無	無
	中華民國	代表人：黃漢州	男	2017.06.22	3	2017.06.22	0	0.00%	240,952	0.01%	686	0.00%	0	0.00%	Qisda 全球供應鏈總經理 BenQ China 營運長 BenQ 全球製造副總				



職稱	國籍或註冊地	姓名	性別	選(就)任日期	任期	初次選任日期	選任時持有股份		現在持有股數		配偶、未成年子女現在持有股份		利用他人名義持有股份		主要經(學)歷	目前兼任本公司及其他公司之職務(註2)	具配偶或二親等以內關係之其他主管、董事或監察人		
							股數	持股比率	股數	持股比率	股數	持股比率	股數	持股比率			職稱	姓名	關係
獨立董事	中華民國	王弓	男	2017.06.22	3	2008.06.13	0	0.00%	0	0.00%	0	0.00%	0	0.00%	麻省理工學院產業經濟及運輸經濟博士 台灣大學土木工程研究所運輸規劃碩士 台灣大學土木工程系 中央大學產業經濟研究所教授兼所長 教育部審定大學及獨立學院教授	中國科技大學講座教授 福懋興業獨立董事 白金科技監察人	無	無	無
獨立董事	中華民國	范成炬	男	2017.06.22	3	2011.06.24	0	0.00%	0	0.00%	0	0.00%	0	0.00%	台灣大學電機系 普訊創投總經理 台灣微軟總裁 倫飛電腦副總經理 惠普科技副總經理	瑜軒董事長 緯創軟體獨立董事 貝登堡國際董事	無	無	無
獨立董事	中華民國	沈英銓	男	2017.06.22	3	2011.06.24	0	0.00%	0	0.00%	0	0.00%	0	0.00%	美國密西根大學 EMBA Certificate 成功大學機械系 長安福特馬自達汽車總裁 福特六和汽車總裁 Eagle Ottawa, LLC 亞太區主席	無	無	無	無

註1：依據臺灣高等法院 98 年度囑上重訴字第 61 號判決書所載，李焜耀先生於民國 2000 年度、2003 年度、2004 年度員工分紅配股時，有利用他人名義持有股份(包含嗣後之股票股利)共 2,323,225 股。另依據台灣桃園地方法院檢察署檢察官 101 年度偵字第 11642 號起訴書所載，李焜耀先生於 2003 年度、2004 年度員工分紅配股時，利用他人名義持有股份 400,000 股、300,000 股。經本公司洽詢李焜耀先生截至 2019 年 4 月 23 日本年報刊印日止利用他人名義持有股份之情形，李焜耀先生回覆因時間久遠且非本人處理尚無法確認。上開資訊，請投資人自行審慎判斷，以保障自身權益。

註2：董事兼任本公司關係企業職務情形，請參閱本年報「各關係企業董事、監察人及總經理資料」一節。

法人股東之主要股東

法人股東名稱(註 1)	法人股東之主要股東	
	名稱	持股比例
友達光電股份有限公司(註 2)	佳世達科技股份有限公司	6.90%
	香港商財務服務有限公司依存託機構美商花旗銀行·友達光電股份有限公司及存託憑證持有人於二零零二年五月二十九日訂立之存託契約以存託憑證持有人共同代表人暨存託機構指定人身份登記之	4.63%
	廣達電腦股份有限公司	4.61%
	富邦人壽保險股份有限公司	3.82%
	永豐商業銀行受託友達光電股份有限公司員工持股信託管理委員會信託財產專戶	3.10%
	東徽企業股份有限公司	1.34%
	美商摩根大通銀行台北分行受託保管 梵加德集團公司經理之梵加德新興市場股票指數基金投資專戶	0.97%
	美商摩根大通銀行台北分行受託保管 先進星光基金公司之系列基金先進總合國際股票指數基金	0.96%
	明徽企業股份有限公司	0.94%
	匯豐託管阿卡迪恩新興市場股票 II 有限公司	0.69%
	財團法人明基友達文教基金會	不適用

註 1：董事屬法人股東者。

註 2：持股基準日為 2018 年 7 月 20 日。

主要股東為法人者其主要股東

法人股東名稱	法人股東之主要股東	
	名稱	持股比例
廣達電腦股份有限公司(註 1)	千宇投資股份有限公司	14.82%
	林百里	10.76%
	國泰人壽保險股份有限公司	4.27%
	花旗(台灣)商業銀行受託保管新加坡政府投資專戶	3.47%
	兆豐國際商業銀行受託何莎信託財產專戶	2.07%
	富邦人壽保險(股)公司	1.96%
	南山人壽保險股份有限公司	1.93%
	怡佳欣投資股份有限公司	1.75%
	欣敏投資股份有限公司	1.67%
	梁次震	1.62%
東徽企業股份有限公司(註 2)	蔡琮翔	78.93%
	蔡明顯	1.91%
	蔡宗祐	17.25%
	蔡林素金	1.91%
富邦人壽保險股份有限公司(註 2)	富邦金融控股股份有限公司	100%
明徽企業股份有限公司(註 2)	東徽企業股份有限公司	88.02%
	張嘉勇	7.95%

註 1：持股基準日為 2018 年 4 月 17 日。

註 2：經濟部商工登記公示資料。

## 董事所具專業知識及獨立性情形

姓名	是否具有五年以上工作經驗 及下列專業資格			符合獨立性情形(註 1)										兼任其他 公開發行 公司獨立 董事家數
	商務、法務、 財務、會計或 公司業務所須 相關科系之公 私立大專院校 講師以上	法官、檢察官、 律師、會計師或 其他與公司業 務所需之國家 考試及格領有 證書之專門職 業及技術人員	商務、法 務、財 務、會 計或 公司業 務所須 之工作 經驗	1	2	3	4	5	6	7	8	9	10	
李焜耀	-	-	√				√		√	√	√	√	√	0
陳其宏	-	-	√			√	√		√	√	√	√	√	0
友達光電股份有限公司 代表人：彭双浪	-	-	√	√	√		√		√	√	√	√		0
財團法人明基友達文教 基金會 代表人：黃漢州	-	-	√			√	√		√	√	√	√		0
王弓	√	-	√	√	√	√	√	√	√	√	√	√	√	1
范成炬	-	-	√	√	√	√	√	√	√	√	√	√	√	1
沈英銓	-	-	√	√	√	√	√	√	√	√	√	√	√	0

註 1：各董事於選任前二年及任職期間符合下述各條件者，請於各條件代號下方空格中打“√”。

- (1) 非為公司或其關係企業之受僱人。
- (2) 非公司之關係企業之董事、監察人。但如為公司或其母公司、子公司依本法或當地國法令設置之獨立董事者，不在此限。
- (3) 非本人及其配偶、未成年子女或以他人名義持有公司已發行股份總額百分之一以上或持股前十名之自然人股東。
- (4) 非前三款所列人員之配偶、二親等以內親屬或三親等以內直系血親親屬。
- (5) 非直接持有公司已發行股份總額百分之五以上法人股東之董事、監察人或受僱人，或持股前五名法人股東之董事、監察人或受僱人。
- (6) 非與公司有財務或業務往來之特定公司或機構之董事（理事）、監察人（監事）、經理人或持股百分之五以上股東。
- (7) 非為公司或關係企業提供商務、法務、財務、會計等服務或諮詢之專業人士、獨資、合夥、公司或機構之企業主、合夥人、董事（理事）、監察人（監事）、經理人及其配偶。但依股票上市或於證券商營業處所買賣公司薪資報酬委員會設置及行使職權辦法第七條履行職權之薪資報酬委員會成員，不在此限。
- (8) 未與其他董事間具有配偶或二親等以內之親屬關係。
- (9) 未有公司法第 30 條各款情事之一。
- (10) 未有公司法第 27 條規定以政府、法人或其代表人當選。

二、總經理、副總經理、協理、各部門及分支機構主管資料

2019.04.23；單位：股

職稱	國籍	姓名	性別	就任日期	持有股份		配偶、未成年子女持有股份		主要經(學)歷	目前兼任其他公司之職務(註2)
					股數	持股比率	股數	持股比率		
董事長暨總經理	中華民國	陳其宏	男	2017.06.22	309,919	0.02%	0	0.00%	政治大學科技管理班 美國 Thunderbird 國際企業管理碩士 成功大學電機工程系 明基電通產品技術中心總經理	友達光電董事 達方電子董事 明泰科技董事 明基友達基金會董事
資深副總經理	中華民國	黃漢州	男	2012.12.01	240,952	0.01%	686	0.00%	北京清大 EMBA	註 2
資深副總經理	中華民國	蕭澤榮	男	2007.09.01	122,400	0.01%	0	0.00%	淡江化工學士	註 2
資深副總經理	中華民國	王淡如	男	2011.03.01	163,200	0.01%	2,000	0.00%	台大 EMBA	達方電子董事 明泰科技董事 杏合生醫董事
副總經理	中華民國	黃文芳	女	2009.10.15	490,361	0.02%	0	0.00%	台大 EMBA	無
副總經理	中華民國	楊宏培	男	2017.03.09	32,258	0.00%	0	0.00%	佛羅里達大學電腦碩士	註 2
副總經理	中華民國	何金源	男	2014.03.20	418,626	0.02%	0	0.00%	台大 EMBA	註 2
副總經理	中華民國	趙素娟	女	2014.08.08	642,519	0.03%	8,723	0.00%	猶他州立大學電機碩士	無
協理	中華民國	薛道隆	男	2007.03.01	303,440	0.02%	0	0.00%	中山企管碩士	註 2
協理	中華民國	吳榮華	男	2008.10.01	403,565	0.02%	0	0.00%	元智管理碩士	無
協理	馬來西亞	聶轟泰	男	2011.04.01	0	0.00%	27,772	0.00%	輔大電子學士	無
協理	中華民國	王彥文	男	2010.04.01	41,047	0.00%	0	0.00%	中央企管碩士	無
協理	中華民國	趙知恒	男	2010.10.01	151,524	0.01%	0	0.00%	密西根大學機械碩士	無
協理	中華民國	吳高揚	男	2014.10.01	171,837	0.01%	0	0.00%	台北工專電機科	無
協理	中華民國	何漢光	男	2014.04.01	32,282	0.00%	2,006	0.00%	元智管理碩士	無
協理	中華民國	吳宗訓	男	2007.03.01	199,341	0.01%	0	0.00%	交大控工碩士	無
協理	中華民國	林穎芳	男	2013.10.01	0	0.00%	0	0.00%	台大機械碩士	無
協理	中華民國	梁昆得	男	2014.08.18	0	0.00%	27,730	0.00%	南加大 MBA	無
協理	中華民國	李振裕	男	2009.04.01	220,824	0.01%	6,000	0.00%	美國西太平洋大學 MBA	無
協理	中華民國	吳木陽	男	2009.04.01	150,000	0.01%	0	0.00%	美國西太平洋大學 EMBA	無
協理	中華民國	李志恆	男	2010.04.01	10,616	0.00%	0	0.00%	正修工專電機科	無
協理	中華民國	鄭銀象	男	2014.01.01	242	0.00%	0	0.00%	台大機械碩士	無
協理	中華民國	黃瑞宗	男	2011.04.01	193,800	0.01%	0	0.00%	中央 EMBA 學分班	無
協理	中華民國	張敏聰	男	2014.01.01	82,432	0.00%	0	0.00%	政大科管 EMBA	無
協理	中華民國	李自培	男	2014.04.01	200,907	0.01%	0	0.00%	中央 EMBA	無
協理	中華民國	鄭穎	男	2013.10.01	121,356	0.01%	0	0.00%	上海交大管理碩士	無
協理	中華民國	林旺賜	男	2012.10.01	0	0.00%	10,000	0.00%	高雄科技大學管理學博士	無
協理	中華民國	洪秋金	女	2007.02.01	406,865	0.02%	0	0.00%	加州州大 Fullerton MBA	視陽光學董事

經理人利用他人名義持有本公司股份：無。

經理人有配偶或二親等以內親屬擔任本公司主管：無。

註 1：持有股份係依 2019 年 4 月 23 日停止過戶日實際持有股數為準。

註 2：經理人兼任本公司關係企業職務情形，請參閱本年報「各關係企業董事、監察人及總經理資料」一節。

### 三、最近年度支付董事、監察人、總經理及副總經理之酬金

#### (一)董事之酬金

2018.12.31；單位：新台幣仟元

職稱	姓名	董事酬金								A、B、C及D等四項總額占稅後純益之比例(註5)		兼任員工領取相關酬金								A、B、C、D、E、F及G等七項總額占稅後純益之比例(註5)	有無領取來自子公司以外轉投資事業酬金(註8)				
		報酬(A)(註1)		退職退休金(B)(註2)		董事酬勞(C)(註3)		業務執行費用(D)(註4)		薪資、獎金及特支費等(E)(註6)		退職退休金(F)(註2)		員工酬勞(G)(註7)											
		本公司	財務報告內所有公司(註9)	本公司	財務報告內所有公司(註9)	本公司	財務報告內所有公司(註9)	本公司	財務報告內所有公司(註9)	本公司	財務報告內所有公司(註9)	本公司	財務報告內所有公司(註9)	本公司		財務報告內所有公司(註9)		本公司	財務報告內所有公司(註9)						
		現金金額	股票金額	現金金額	股票金額	現金金額	股票金額	現金金額	股票金額	現金金額	股票金額	現金金額	股票金額	現金金額	股票金額	現金金額	股票金額	現金金額	股票金額						
榮譽董事長	李焜耀																								
董事長	陳其宏																								
董事	友達光電股份有限公司																								
法人董事代表人	友達光電股份有限公司：彭双浪																								
董事	財團法人明基友達文教基金會	12,200	13,200	0	0	35,112	35,418	7,284	9,079	1.35%	1.43%	20,329	20,757	108	108	6,600	0	6,600	0	2.02%	2.11%	86,441			
法人董事代表人	財團法人明基友達文教基金會：黃漢州																								
獨立董事	王弓																								
獨立董事	范成炬																								
獨立董事	沈英銓																								

除上表揭露外，最近年度公司董事為財務報告內所有公司提供服務(如擔任非屬員工之顧問等)領取之酬金：無。

酬金級距表

給付本公司各個董事酬金級距	董事姓名			
	前四項酬金總額(A+B+C+D)		前七項酬金總額(A+B+C+D+E+F+G)	
	本公司	財務報告內所有公司 (註 9)	本公司	所有轉投資事業 (註 10)
低於 2,000,000 元	彭双浪、黃漢州	彭双浪、黃漢州	彭双浪	
2,000,000 元 (含) ~ 5,000,000 元 (不含)				
5,000,000 元 (含) ~ 10,000,000 元 (不含)	陳其宏、友達光電(股)公司、 財團法人明基友達文教基金會、 王弓、范成炬、沈英銓	友達光電(股)公司、 財團法人明基友達文教基金會、 王弓、范成炬、沈英銓	友達光電(股)公司、 財團法人明基友達文教基金會 王弓、范成炬、沈英銓	友達光電(股)公司、 王弓、范成炬、沈英銓
10,000,000 元 (含) ~ 15,000,000 元 (不含)		陳其宏	黃漢州	財團法人明基友達文教基金會、黃漢州
15,000,000 元 (含) ~ 30,000,000 元 (不含)	李焜耀	李焜耀	李焜耀、陳其宏	李焜耀、陳其宏
30,000,000 元 (含) ~ 50,000,000 元 (不含)				
50,000,000 元 (含) ~ 100,000,000 元 (不含)				彭双浪
100,000,000 元以上				
總計	共 9 位(內含法人 2 位)	共 9 位(內含法人 2 位)	共 9 位(內含法人 2 位)	共 9 位(內含法人 2 位)

註 1：係 2018 年度董事之報酬 (包括董事薪資、職務加給、離職金、各種獎金、獎勵金等)。

註 2：係 2018 年度依法提撥及給付數。

註 3：係 2018 年度之董事酬勞。

註 4：係 2018 年度董事之相關業務執行費用 (包括本公司為子公司指派之法人董事代表人之酬金，包括車馬費、特支費、各種津貼、宿舍、配車等實物提供等)。

註 5：稅後純益係指 2018 年度個體財務報告之稅後純益。

註 6：係 2018 年董事兼任員工 (包括兼任總經理、副總經理、其他經理人及員工) 所領取包括薪資、職務加給、離職金、各種獎金、獎勵金、車馬費、特支費、各種津貼、宿舍、配車等實物提供等。依 IFRS 2 「股份基礎給付」認列之薪資費用，包括取得員工認股權憑證、限制員工權利新股及參與現金增資認購股份等，亦應計入酬金。

註 7：係 2018 年董事兼任員工 (包括兼任總經理、副總經理、其他經理人及員工) 取得員工酬勞 (含股票及現金) 者，依本公司 2019 年 3 月 21 日董事會通過擬議分派員工酬勞金額。

註 8：係指 2018 年董事擔任子公司以外轉投資事業之董事、監察人或經理人等身分所領取之報酬、酬勞 (包括員工、董事及監察人酬勞) 及業務執行費用等相關酬金。

註 9：合併報表內所有公司包括本公司。

註 10：所有轉投資事業 (包括本公司) 給付本公司董事各項酬金之總額。

## (二) 監察人之酬金

本公司自 2008 年 6 月 13 日起，由審計委員會負責執行相關法令所規定之監察人職權。

## (三)總經理及副總經理之酬金

2018.12.31；單位：新台幣仟元

職稱	姓名	薪資(A)(註 1)		退職退休金(B)(註 2)		獎金及特支費等(C)(註 3)		員工酬勞(D)(註 4)				A、B、C 及 D 等四項總額占稅後純益之比(%) (註 5)		有無領取來自子公司以外轉投資事業酬金(註 6)
		本公司	財務報告內所有公司(註 7)	本公司	財務報告內所有公司(註 7)	本公司	財務報告內所有公司(註 7)	本公司		財務報告內所有公司(註 7)		本公司	財務報告內所有公司(註 7)	
								現金金額	股票金額	現金金額	股票金額			
總經理	陳其宏	29,951	31,140	756	756	39,764	42,004	16,200	0	16,200	0	2.15%	2.23%	219
資深副總經理	黃漢州													
資深副總經理	蕭澤榮													
資深副總經理	王淡如													
副總經理	黃文芳													
副總經理	何金源													
副總經理	趙素娟													
副總經理	楊宏培													

## 酬金級距表

給付本公司各個總經理及副總經理酬金級距	總經理及副總經理姓名	
	本公司	所有轉投資事業(註 8)
低於 2,000,000 元		
2,000,000 元(含) ~ 5,000,000 元		
5,000,000 元(含) ~ 10,000,000 元	黃文芳、楊宏培、趙素娟、何金源	黃文芳、楊宏培、趙素娟、何金源
10,000,000 元(含) ~ 15,000,000 元	王淡如、黃漢州、蕭澤榮	王淡如、黃漢州、蕭澤榮
15,000,000 元(含) ~ 30,000,000 元	陳其宏	陳其宏
30,000,000 元(含) ~ 50,000,000 元		
50,000,000 元(含) ~ 100,000,000 元		
100,000,000 元以上		
總計	共 8 位	共 8 位

註 1：係填列截至 2018 年底，在任總經理及副總經理其 2018 年度之薪資、職務加給、離職金。

註 2：係 2018 年度依法提撥及給付數。

註 3：係填列 2018 年度總經理及副總經理各種獎金、獎勵金、車馬費、特支費、各種津貼、宿舍、配車等實物提供及其他報酬金額。依 IFRS 2「股份基礎給付」認列之薪資費用，包括取得員工認股權憑證、限制員工權利新股及參與現金增資認購股份等，亦應計入酬金。

註 4：係 2018 年度之員工酬勞。

註 5：稅後純益係指 2018 年度個體財務報告之稅後純益。

註 6：係指 2018 年總經理及副總經理擔任子公司以外轉投資事業之董事、監察人或經理人等身分所領取之報酬、酬勞(包括員工、董事及監察人酬勞)及業務執行費用等相關酬金。

註 7：合併報表內所有公司包括本公司。

註 8：所有轉投資事業(包括本公司)給付本公司副總經理以上之經理人各項酬金之總額。

(四)分派員工酬勞之經理人姓名及分派情形：

單位：新台幣仟元

職稱 (註 1)	姓名 (註 1)	股票金額 (註 2)	現金金額 (註 2)	總計	總額占稅後純益之比例 (%) (註 3)
董事長暨總經理	陳其宏	0	40,707	40,707	1.01%
資深副總經理	黃漢州				
資深副總經理	蕭澤榮				
資深副總經理	王淡如				
副總經理	黃文芳				
副總經理	何金源				
副總經理	趙素娟				
副總經理	楊宏培				
協理	薛道隆				
協理	吳榮華				
協理	聶香泰				
協理	王彥文				
協理	趙知恒				
協理	吳高揚				
協理	何漢光				
協理	吳宗訓				
協理	林穎芳				
協理	梁昆得				
協理	李振裕				
協理	吳木陽				
協理	李志恆				
協理	鄭銀象				
協理	黃瑞宗				
協理	張敏聰				
協理	李自培				
協理	鄭穎				
協理	林旺賜				
協理	洪秋金				

註 1：截至 2018 年 12 月 31 日在任者。

註 2：係 2018 年度之員工酬勞。

註 3：係指 2018 年度個體財務報告之稅後純益。

四、分別比較說明本公司及合併報表所有公司於最近二年度支付本公司董事、監察人、總經理及副總經理酬金總額占個體或個別財務報告稅後純益比例之分析並說明給付酬金之政策、標準與組合、訂定酬金之程序、與經營績效及未來風險之關聯性

(一)本公司及合併報表所有公司於最近二年度支付本公司董事、監察人、總經理及副總經理酬金總額占個體財務報告稅後純益比例之分析

單位：仟元

	2018	2017 年
本公司個體財務報告稅後純益	4,035,064	5,291,387
本公司支付董事酬金所佔比例	1.35%	1.20%
合併報告所有公司支付董事酬金所佔比例	1.43%	1.26%
本公司支付副總經理以上經理人酬金所佔比例	2.15%	2.34%
合併報告所有公司支付副總經理以上經理人酬金所佔比例	2.23%	2.44%

(二)給付酬金之政策、標準與組合、訂定酬金之程序、與經營績效及未來風險之關聯性

- 1.本公司董事之報酬由董事會依公司章程之授權依董事對公司營運參與程度及貢獻價值，並參酌國內外同業水準所訂定之「董事及功能性委員會委員薪酬辦法」規定發放。如公司有盈餘時，由董事會依公司章程之規定，決議董事酬勞金額。
- 2.本公司董事及經理人之酬金，係依公司章程及酬金(薪資)管理相關規定辦理，交由薪資報酬委員會審核並經董事會決議通過。



## 參、公司治理運作情形

致力為股東創造利潤進而回饋社會一直是佳世達的基本信念，本公司支持並倡導營運透明化及資訊傳遞的公平性，讓本公司之股東、客戶、利害關係人有統一的管道可即時獲得公司業務、財務相關資訊。

本公司董事會以公司及全體股東利益為最優先考量，進行營業評估及重大決議，會計師及獨立董事亦扮演監督之角色，以謹慎的態度審視公司及董事會執行業務情形。

本公司已依相關規定，設置獨立董事、審計委員會及薪資報酬委員會，維持更健全的決策及執行組織，持續提高公司經營效率並以實際行動落實公司治理。

### 一、董事會運作情形

本公司 2018 年董事會開會 5 次(A)，董事出席情形如下：

職稱	姓名	實際出席(列)席次數(B)	委託出席次數	實際出席(列)席率(%) (B/A)	備註
榮譽董事長	李焜耀	5	0	100%	
董事長	陳其宏	5	0	100%	
董事	友達光電股份有限公司 代表人：彭双浪	5	0	100%	
董事	財團法人明基友達文教基金會 代表人：黃漢州	5	0	100%	
獨立董事	王弓	4	1	80%	
獨立董事	范成炬	5	0	100%	
獨立董事	沈英銓	5	0	100%	

其他應記載事項：

一、董事會之運作如有下列情形之一者，應敘明董事會日期、期別、議案內容、所有獨立董事意見及公司對獨立董事意見之處理：

(一) 證券交易法第14條之3所列事項：

日期	民國 107 年 期 別	議案內容	所有獨立董事意見及公司對獨立董事意見之處理
2018.03.07	第一次	通過參與明泰科技股份有限公司私募普通股案	1.全體出席獨立董事及董事無意見同意通過。 2.公司對獨立董事意見之處理：無。
2018.03.16	第二次	民國 106 年度內部控制制度聲明書暨自行評估執行結果報告案	
		核准辦理現金增資發行普通股參與發行海外存託憑證及/或現金增資發行普通股及/或現金增資私募普通股及/或私募海外或國內轉換公司債案	
		同意子公司取得明泰科技股份有限公司普通股案	
		通過捐贈財團法人明基友達文教基金會新台幣 500 萬元	
2018.05.09	第三次	民國 107 年度會計師服務公費案	
		通過不繼續辦理一〇六年股東常會通過之私募有價證券案 為佳世達納閩子公司出具美金 6,000 萬元保證書案	
2018.08.09	第四次	同意子公司明基電通股份有限公司出售達方電子股份有限公司普通股案	
		通過投資凱圖國際股份有限公司普通股案	
		為佳世達納閩子公司出具美金 1,600 萬元保證書案	
2018.11.07	第五次	訂定一〇八年度內部稽核計畫案	
		通過子公司蘇州佳世達電子有限公司投資江蘇宇迪光學股份有限公司普通股案	
		通過投資眾福科技股份有限公司普通股案	
		為佳世達納閩子公司出具美金 3,000 萬元保證書案	
		委任本公司民國 108 年度財務報表簽證會計師案	

- (二) 除前開事項外，其他經獨立董事反對或保留意見且有紀錄或書面聲明之董事會議決事項：無。
- 二、董事對利害關係議案迴避之執行情形，應敘明董事姓名、議案內容、應利益迴避原因以及參與表決情形：
- (一) 本公司2018年3月16日董事會討論捐贈財團法人明基友達文教基金會新台幣500萬案時，榮譽董事長李焜耀、董事長陳其宏、法人董事友達光電股份有限公司之代表人彭双浪擔任該基金會之董事，董事黃漢州為該基金會指派之法人代表人，依公司法第206條準用同法第178條規定，不參與該案討論及表決，餘全體出席董事均同意通過。
- (二) 本公司2018年5月9日、2018年8月9日及2018年11月7日董事會討論為佳世達納閩子公司出具美金6,000萬元、美金1,600萬元及美金3,000萬元保證書案時，董事長陳其宏因擔任該公司董事代表人，依公司法第206條準用同法第178條規定，不參與該案討論及表決，餘全體出席獨立董事及董事均同意通過。
- (三) 本公司2018年8月9日董事會討論子公司明基電通股份有限公司出售達方電子股份有限公司普通股案時，董事李焜耀及董事長陳其宏因目前擔任達方電子股份有限公司董事，依公司法第206條準用同法第178條規定，不參與本案之討論及表決，餘全體出席獨立董事及董事均同意通過。
- 三、當年度及最近年度加強董事會職能之目標（例如設立審計委員會、提昇資訊透明度等）與執行情形評估：
- (一) 本公司於2008年設置獨立董事及審計委員會，行使證交法、公司法及其他法令規定之職權。2011年設置薪資報酬委員會，藉以強化公司治理，健全公司董事及經理人薪資報酬制度。
- (二) 依據證券交易法第26條之3第8項規定，佳世達訂有「董事會議事規則」、董事會議事內容、作業程序、議事紀錄應載明事項、公告及其他應遵行事項，均依該規則規定辦理。佳世達董事會至少每季召開一次，董事會成員以股東權益極大化為方針，盡善良管理人及忠實義務，並以高度自律及審慎之態度行使職權。
- (三) 本公司董事會於2018年11月07日通過「董事會績效評估辦法」，訂定董事會每年應至少執行一次針對董事會及董事成員之績效評估。本公司於2018年底完成董事會評估，並於2019年3月份召開之董事會報告評鑑結果達成率為90%以上，本董事會整體運作效率良好。

## 二、審計委員會運作情形

本公司2018年審計委員會開會5次(A)，獨立董事出席情形如下：

職稱	姓名	實際出席次數(B)	委託出席次數	實際出席率(%) (B/A)	備註
獨立董事	王弓	4	1	80%	
獨立董事	范成炬	5	0	100%	
獨立董事	沈英銓	5	0	100%	

其他應記載事項：

- 一、審計委員會之運作如有下列情形之一者，應敘明董事會日期、期別、議案內容、審計委員會決議結果以及公司對審計委員會意見之處理。

- (一) 證券交易法第14條之5所列事項：

日期	民國 107 年 期別	議案內容	所有獨立董事意見及公司對獨立董事意見之處理
2018.03.07	第一次	通過參與明泰科技股份有限公司私募普通股案	1.全體出席審計委員會成員無意見同意通過。 2.公司對審計委員會成員意見之處理：無。
2018.03.16	第二次	民國 106 年度內部控制制度聲明書暨自行評估執行結果報告案	
		通過民國 106 年度財務報表案	
		核准辦理現金增資發行普通股參與發行海外存託憑證及/或現金增資發行普通股及/或現金增資私募普通股及/或私募海外或國內轉換公司債案	
		同意子公司取得明泰科技股份有限公司普通股案	
2018.05.09	第三次	民國 107 年度會計師服務公費案	
		通過不繼續辦理一〇六年股東常會通過之私募有價證券案 為佳世達納閩子公司出具美金 6,000 萬元保證書案	
2018.08.09	第四次	通過民國 107 年度第二季財務報表案	
		同意子公司明基電通股份有限公司出售達方電子股份有限公司普通股案	
		通過投資凱圖國際股份有限公司普通股案 為佳世達納閩子公司出具美金 1,600 萬元保證書案	

日期	民國 107 年 期	議案內容	所有獨立董事意見及公司對獨立董事意見之處理
2018.11.07	第五次	訂定一〇八年度內部稽核計畫案 通過子公司蘇州佳世達電子有限公司投資江蘇宇迪光學股份有限公司普通股案 通過投資眾福科技股份有限公司普通股案 為佳世達納閩子公司出具美金 3,000 萬元保證書案 委任本公司民國 108 年度財務報表簽證會計師案	

(二) 除前開事項外，其他未經審計委員會通過，而經全體董事三分之二以上同意之議決事項：無。

二、獨立董事對利害關係議案迴避之執行情形，應敘明獨立董事姓名、議案內容、應利益迴避原因以及參與表決情形：無。

三、獨立董事與內部稽核主管及會計師之溝通情形（應包括就公司財務、業務狀況進行溝通之重大事項、方式及結果等）：

本公司審計委員會每季定期集會、討論，並邀請會計師、內部稽核、法務、財務會計等單位，向審計委員會成員報告或討論最近期財務報表查核發現(包括主辦會計師職責及獨立性、查核或核閱之範圍及方式、第二季或年度財務報告查核或核閱結果、重要財務比率分析、重要會計處理、重要法規更新及其他相關議題)、內部稽核查核結果(包括本期查核事項報告、本期執行之期後追蹤事項報告及重要稽核法令更新)、重大訴訟案件彙報、財務業務概況等資訊。全體獨立董事與內部稽核主管及會計師溝通結果良好。為了讓審計委員會成員們更加瞭解相關法令規範及公司實際運作情況，本公司亦不定期安排會議進行其他專題報告，如風險管理等議題，促使審計委員會成員能夠協助投資人確保公司在公司治理及資訊透明等方面的可信度，保障股東權益。

### 三、公司治理運作情形及其與上市上櫃公司治理實務守則差異情形及原因

評估項目	運作情形			與上市上櫃公司 治理實務守則 差異情形及原因
	是	否	摘要說明	
一、公司是否依據「上市上櫃公司治理實務守則」訂定並揭露公司治理實務守則？	√		本公司已於2015年5月5日董事會通過訂定並揭露於公司官網。	無差異
二、公司股權結構及股東權益 (一)公司是否訂定內部作業程序處理股東建議、疑義、糾紛及訴訟事宜，並依程序實施？ (二)公司是否掌握實際控制公司之主要股東及主要股東之最終控制者名單？ (三)公司是否建立、執行與關係企業間之風險控管及防火牆機制？ (四)公司是否訂定內部規範，禁止公司內部人利用市場上未公開資訊買賣有價證券？	√	√	1. 本公司設有專責人員、投資人信箱、公司投資人關係網站等管道，處理股東建議或糾紛事項。 2. 本公司依據董事、經理人及持股百分之十以上之大股東股權異動申報，每月定期於公開資訊觀測站申報公告。 3. 本公司之關係企業設有專門之財務、業務部門、廠房獨立且資料獨立保存異地備份，管理權責明確，本公司並定期對關係企業與其往來銀行、客戶及供應商辦理綜合性風險評估以降低信用風險。 4. 本公司已訂有「重大資訊處理暨防範內線交易作業程序」，其中已規範內線交易之防制等相關事宜。	無差異
三、董事會之組成及職責 (一)董事會是否就成員組成擬訂多元化方針及落實執行？	√		1. 本公司於2015年5月5日董事會通過訂定「公司治理守則」，在第三章「強化董事會職能」即擬訂有多元化方針。本公司董事會成員之提名與遴選係遵照公司章程之規定，採用候選人提名制，除評估各候選人之學經歷資格外，並參考利害關係人的意見，遵守「董監事選舉辦法」及「公司治理守則」，以	無差異

評估項目	運作情形			與上市上櫃公司 治理實務 守則差異 情形及原因
	是	否	摘要說明	
(二)公司除依法設置薪資報酬委員會及審計委員會外，是否自願設置其他各類功能性委員會？	V		<p>確保董事成員之多元性及獨立性。衡諸本公司董事成員名單長於領導、營運判斷、經營管理、危機處理有李焜耀董事、陳其宏董事；對公益事業著有貢獻者有黃漢州董事；至於王弓、范成炬及沈英銓等3位獨立董事則具有產業知識及國際市場觀。另彭双浪董事長期服務友達光電股份有限公司，對本公司業務經營助益良多。</p> <p>董事會就成員組成擬訂多元化的政策揭露於公司網站及公開資訊觀測站。</p> <p>2. 本公司已成立風險管理委員會，運作情況詳見年報風險管理專章(P54)，另本公司目前雖無設置提名委員會，但實務運作上，本公司董事(含獨立董事)選舉均採候選人提名制度，現任董事(含獨立董事)候選人名單係由持有本公司股份總數1%以上之股東或董事會提出，並經由董事會依法審核候選人名單後，提報股東常會選任。</p>	
(三)公司是否訂定董事會績效評估辦法及其評估方式，每年並定期進行績效評估？	V		<p>3. 本公司董事會於2018年11月07日通過「董事會績效評估辦法」，訂定董事會每年應至少執行一次針對董事會及董事成員之績效評估。董事會內部評估期間應於每年年度結束時，依本辦法進行當年度績效評估。</p> <p>本公司於2018年底完成董事會評估，並於2019年3月份召開之董事會報告評鑑結果。</p> <p>本公司董事會績效評估之衡量項目，函括下列五大面向：</p> <p>(1)對公司營運之參與程度。 (2)提升董事會決策品質。 (3)董事會組成與結構。 (4)董事的選任及持續進修。 (5)內部控制。</p> <p>本次評估採用內部問卷方式進行，依董事會運作、董事參與度等兩部份，採董事對董事會運作評估，評估結果為達成率90%以上，依據2018年董事會績效評核結果，本董事會整體運作效率良好。</p>	
(四)公司是否定期評估簽證會計師獨立性？	V		<p>4. 本公司每年定期由審計委員會及董事會議聘任簽證會計師(含獨立性評估)。本公司於會前要求會計師提供獨立性聲明書及其簡歷文件，確認會計師事務所(簽證會計師及其審計小組成員)不違反獨立性之要求，及會計師與本公司間除財報簽證及投資標的公司財務資訊覆核費用外，並無其他財務利益及業務關係，並準備以上獨立性聲明書及簡歷相關資料，供審計委員會及董事會評估其適任性與獨立性之參考。</p>	
四、上市上櫃公司是否設置公司治理專(兼)職單位或人員負責公司治理相關事務(包括但不限於提供董事、監察人執行業務所需資料、依法辦理董事會及股東會之會議相關事宜、	V		<p>本公司經 2018年11月7日董事會決議通過，委任王淡如先生擔任本公司公司治理人員，保障股東權益並強化董事會職能。王淡如財務長已具備公開發行公司從事財務等管理工作經驗達三年以上。公司治理人員主要職責如下：</p>	無差異

評估項目	運作情形			與上市上櫃公司治理實務守則差異情形及原因
	是	否	摘要說明	
辦理公司登記及變更登記、製作董事會及股東會議事錄等)?			一、辦理公司登記及變更登記。 二、依法辦理董事會及股東會之會議相關事宜，並協助公司遵循董事會及股東會相關法令。 三、製作董事會及股東會議事錄。 四、提供董事、審計委員執行業務所需之資料，與經營公司有關之最新法規發展，以協助董事、審計委員遵循法令。 五、與投資人關係相關之事務。 六、其他依公司章程或契約所訂定之事項。 2018年度業務執行情形如下： 1. 協助獨立董事及一般董事執行職務、提供所需資料並安排董事進修。 2. 針對公司經營領域以及公司治理相關之最新法令規章修訂發展，定期通知董事會成員。 3. 檢視相關資訊機密等級並提供董事所需之公司資訊，維持董事和各業務主管溝通、交流順暢。 4. 依照公司產業特性及董事學、經歷背景，協助獨立董事及一般董事擬定 2019進修計畫及安排課程。 5. 會後負責檢覈董事會重要決議之重大訊息發布事宜，確保重訊內容之適法性及正確性，以保障投資人交易資訊對等。 6. 維護投資人關係：視需要安排董事與主要股東、機構投資人或一般股東交流與溝通，使投資人能獲得足夠資訊評估決定企業合理的資本市場價值，並使股東權益受到良好的維護。 7. 擬訂董事會議程於七日前通知董事，召集會議並提供會議資料，議題如需利益迴避予以事前提醒，並於會後二十天內完成董事會議事錄。	
五、公司是否建立與利害關係人(包括但不限於股東、員工、客戶及供應商等)溝通管道，及於公司網站設置利害關係人專區，並妥適回應利害關係人所關切之重要企業社會責任議題?	V		本公司已於公司網站建立利害關係人信箱作為溝通管道，對其所關切之重要企業社會責任議題做妥適回應外，並定期將財務及業務資訊公告於公開資訊觀測站與本公司網站。針對可能對利害關係人造成影響之事件亦及時作重大訊息發布。	無差異
六、公司是否委任專業股務代辦機構辦理股東會事務?	V		本公司委由台新國際商業銀行股務代理部為本公司股務代理機構並辦理股東會事務。	無差異
七、資訊公開 (一)公司是否架設網站，揭露財務業務及公司治理資訊? (二)公司是否採行其他資訊揭露之方式(如架設英文網站、指定專人負責公司資訊之蒐集及揭露、落實發言人制度、法人說明會過程放置公司網站等)?	V V		1. 本公司中、英文網站(Qisda.com)皆設有投資人園地專欄揭露財務、業務及公司治理資訊。 2. 本公司設有英文網站、由專人負責公司資訊之蒐集及揭露、落實發言人制度、定期或不定期舉辦營運說明會並上傳簡報資料於本公司網站、設置投資人信箱即時回覆投資人問題。	無差異
八、公司是否有其他有助於瞭解公司治理運作情形之重要資訊(包括但不限於員工權益、僱員關懷、投資者	V		1. 本公司不定期通知本公司及相關子公司董事及監察人出席相關專業知識進修，並於2018年8月及11月就「風險管理與企業社會責任(CSR)」及「公司	無差異

評估項目	運作情形			與上市上櫃公司治理解實務守則差異情形及原因
	是	否	摘要說明	
關係、供應商關係、利害關係人之權利、董事及監察人進修之情形、風險管理政策及風險衡量標準之執行情形、客戶政策之執行情形、公司為董事及監察人購買責任保險之情形等)？			法修法解析」安排董事參與中華公司治理解協會舉辦之課程。 2. 本公司及子公司皆有為董事及監察人購買責任保險，俾使其能無慮地以投資人權益為出發點，謹慎執行業務。 3. 本公司提供多項管道俾使股東、利害關係人及客戶能及時得知本公司及子公司經營情形及財務狀況。本公司自2003年捐助設立明基友達文教基金會，致力於提升社會文教，增進群我關係，提升生活品質，關懷弱勢族群，相關社會責任履行情形，請參閱履行社會責任情形(P21)。 4. 本公司設有風險管理委員會制定風險管理政策，定期評估公司風險以降低企業風險，相關資訊請詳見風險管理專章(P54)	
九、請就臺灣證券交易所股份有限公司公司治理解中心最近年度發布之公司治理解評鑑結果說明已改善情形，及就尚未改善者提出優先加強事項與措施。 本公司 2016、2017 及 2018 年度公司治理解評鑑結果分別為前 6%-20%、前 21%-35%及前 6%-20%。 本公司已於公司網站設置利害關係人專區，以瞭解並回應利害關係人所關切之重要企業社會責任議題，並持續就維護股東權益、平等對待股東、強化董事會結構與運作、提昇資訊透明度、落實企業社會責任等項目進行加強與改善。				

註：本公司之子公司明基材料(股)公司、明基三豐醫療器材(股)公司、拍檔科技(股)公司、友通資訊(股)公司之公司及眾福科技(股)公司治理解運作情形，請參閱該公司 2018 年年報。

#### 四、公司如有設置薪酬委員會者，應揭露其組成、職責及運作情形

##### (一)薪資報酬委員會成員資料

身份別	姓名	是否具有五年以上工作經驗及下列專業資格			符合獨立性情形(註 1)								兼任其他公開發行公司薪資報酬委員會成員家數	備註		
		商務、法務、財務、會計或公司業務所需相關料系之公私立大專院校講師以上	法官、檢察官、律師、會計師或其他與公司業務所需之國家考試及格領有證書之專門職業及技術人員	具有商務、法務、財務、會計或公司業務所需之工作經驗	1	2	3	4	5	6	7	8				
獨立董事	王弓	√	-	√	√	√	√	√	√	√	√	√	√	√	1	無
獨立董事	范成炬	-	-	√	√	√	√	√	√	√	√	√	√	√	1	無
獨立董事	沈英銓	-	-	√	√	√	√	√	√	√	√	√	√	√	0	無

註 1：各成員於選任前二年及任職期間符合下述各條件者，請於各條件代號下方空格中打“√”。

- (1)非為公司或其關係企業之受僱人。
- (2)非公司或其關係企業之董事、監察人。但如為公司或其母公司、子公司依本法或當地國法令設置之獨立董事者，不在此限。
- (3)非本人及其配偶、未成年子女或以他人名義持有公司已發行股份總額百分之一以上或持股前十名之自然人股東。
- (4)非前三款所列人員之配偶、二親等以內親屬或三親等以內直系血親。
- (5)非直接持有公司已發行股份總額百分之五以上法人股東之董事、監察人或受僱人，或持股前五名法人股東之董事、監察人或受僱人。
- (6)非與公司有財務或業務往來之特定公司或機構之董事(理事)、監察人(監事)、經理人或持股百分之五以上股東。
- (7)非為公司或其關係企業提供商務、法務、財務、會計等服務或諮詢之專業人士、獨資、合夥、公司或機構之企業主、合夥人、董事(理事)、監察人(監事)、經理人及其配偶。
- (8)未有公司法第 30 條各款情事之一。

## (二) 薪資報酬委員會職責

薪資報酬委員會應以善良管理人之注意，忠實履行下列職權，並將所提建議提交董事會討論：一、訂定並定期檢討董事及經理人績效評估與薪資報酬之政策、制度、標準與結構。二、定期評估並訂定董事及經理人之薪資報酬。

## (三) 薪資報酬委員會運作情形資訊

1. 本公司之薪資報酬委員會委員計 3 人。
2. 本屆委員任期：2017 年 6 月 22 日至 2020 年 6 月 21 日，最近年度薪資報酬委員會開會 3 次(A)，委員資格及出席情形如下：

職稱	姓名	實際出席次數(B)	委託出席次數	實際出席率(%) (B/A)	備註
召集人	王弓	2	1	67%	
委員	范成炬	3	0	100%	
委員	沈英銓	3	0	100%	

3. 薪資報酬委員會 2018 年議案內容、決議結果以及公司對薪資報酬委員會意見之處理。

薪資報酬委員會	議案內容及後續處理	決議結果	公司對薪資報酬委員會意見之處理
107 第一次 2018.03.16	1. 擬建議高階經理人2018年度薪酬指標。 2. 2017年度員工及董事酬勞分派案。	全體出席薪資報酬委員會成員同意通過。	提董事會由全體出席董事同意通過。

其他應記載事項：

- 一、董事會如不採納或修正薪資報酬委員會之建議，應敘明董事會日期、期別、議案內容、董事會決議結果以及公司對薪資報酬委員會意見之處理(如董事會通過之薪資報酬優於薪資報酬委員會之建議，應敘明其差異情形及原因)：無。
- 二、薪資報酬委員會之議決事項，如成員有反對或保留意見且有紀錄或書面聲明者，應敘明薪資報酬委員會日期、期別、議案內容、所有成員意見及對成員意見之處理：無。

## 五、履行社會責任情形：公司對環保、社區參與、社會貢獻、社會服務、社會公益、消費者權益、人權、安全衛生與其他社會責任活動所採行之制度與措施及履行情形

評估項目	運作情形			與上市上櫃公司企業社會責任實務守則差異情形及原因
	是	否	摘要說明	
一、落實公司治理 (一)公司是否訂定企業社會責任政策或制度，以及檢討實施成效？	√		(一)本公司之企業永續發展以公司願景及使命為核心開展： 1.我們的願景與使命： (1)願景：作電子產品設計及製造的創新者、提升人類的生活品質、對地球友善。 (2)使命：以誠信對待客戶、供應商、債權人、股東、員工，及社會大眾。創造出能提昇人類生活品質的綠色產品。與供應商及客戶合作，達成產品週期破平衡。提供員工一個健康、幸福的工作環境。創造良好的企業獲利，並回饋股東、員工及社會大眾。 2.本公司的企業永續發展以永續發展的三要素：經濟、社會以及環境為基礎，將環境展開為「綠色產品」、「綠色營運」以及「綠色供應鏈」，加上社會構面的「社會責任」及財務構面的「財務績效」共5大構面推展企業永續發展的指標、策略與各項計畫。每個構面我們都設立了長遠的目標，作為各項計畫推展的指引方針： (1)經濟：致力於提昇公司治理，持續改善經營及獲利力，以符合利害關係人權益。 (2)社會：內化企業公民DNA，發揮社會正面影響力。 (3)環境：綠色產品：提升產品永續價值；綠色營運：持續改善，扎根綠色營運文化；綠色供應鏈：提升供應商的企業社會責任之自主管理能力。	無差異

評估項目	運作情形			與上市上櫃公司企業社會責任實務守則差異情形及原因
	是	否	摘要說明	
(二)公司是否定期舉辦社會責任教育訓練？	V		(二)為傳達本公司對社會責任的重視，不但開設綠色產品相關課程，更將RBA(舊稱EICC)、SA 8000、IECQ QC 080000、ESH等課程，納入全體同仁的必修課程中。	
(三)公司是否設置推動企業社會責任專(兼)職單位，並由董事會授權高階管理階層處理，及向董事會報告處理情形？	V		(三)本公司於2010年起正式成立「企業永續發展委員會」，負責企業社會責任政策、制度或相關管理方針及具體推動計畫之提出及執行。此委員會由總經理擔任主委，並由各部門高階主管擔任各構面委員，總幹事則負責統籌及推動跨部門的企業永續發展事務，並整合相關部門就綠色產品、綠色營運、綠色供應鏈、社會責任及財務績效五大構面訂定推動目標及KPI，每季由各構面輪流進行進度報告與實施成效之檢討，管理平台則將資訊整合以掌握KPI之達成進度，每年並定期向董事會報告。	
(四)公司是否訂定合理薪資報酬政策，並將員工績效考核制度與企業社會責任政策結合，及設立明確有效之獎勵與懲戒制度？	V		(四)員工績效考核制度會依公司績效管理作業及懲戒管理辦法辦理。	
二、發展永續環境				
(一)公司是否致力於提升各項資源之利用效率，並使用對環境負荷衝擊低之再生物料？	V		(一)本公司致力於提升各項資源之利用效率，在源頭管理方面積極落實資源回收分類，大幅減少廢棄物產生及增加資源回收量，可資源回收再利用之廢棄物比例於2018年達到91%。在水資源管理方面，製造過程中均無廢水產生，各製造廠區僅生活污水，因此無用水及水污染風險極低，另全球各製造廠區皆有設置污水回收再利用系統，回收之生活污水多用於澆灌廠區種植之綠色植物。在產品面，自產品之研發設計到製造階段，皆以綠色產品概念為出發點，對延長產品生命週期、能源節約、易回收、低毒性、減少環境危害等加以考量。	無差異
(二)公司是否依其產業特性建立合適之環境管理制度？	V		(二)本公司自1997年起取得ISO 14001環境管理系統認證，全球各製造區每年定期實施內部稽核及外部稽核，以確保各項環境管理規範之運作。此外，於2012年取得ISO 50001能源管理系統認證，2018年持續通過認證，以改善能源績效並進一步減少溫室氣體排放。	
(三)公司是否注意氣候變遷對營運活動之影響，並執行溫室氣體盤查、制定公司節能減碳及溫室氣體減量策略？	V		(三)自2006年起進行溫室效應氣體盤查，全球製造廠區每年均取得第三者ISO 14064-1溫室氣體盤查查證證明書，並制定溫室氣體減量相關方案，包含： 1.工程改善部份 (1)照明節能 a.廠辦照明燈具使用省電燈管 b.逃生指示燈更改為LED c.停車場區域改為自動照明 (2)空調節能 a.冰水主機設備改善提升效能 b.空調箱加裝變頻器 (3)其它措施 a.裝設太陽能發電系統 b.宿舍與地下停車場排風定時管理控制 2.行政管理部份 (1)人員部份 a.辦公室節能活動及宣導 (2)設備部份 a.空壓機、冰水主機運作管理 b.提升製程效率 c.依流量管理與停用用電設備 (3)方法部份 a.獨立區域特殊空調需求管理 b.夜間能源管理 c.生產安排集中，減少局部加班 d.空調主機配合生產開啟及關閉 在溫室氣體減量成果方面，比較平均每人每小時排放量，2018年全球每人每小時用電碳排放量為2.15公斤CO <sub>2e</sub> ，相較2009年的2.86公斤CO <sub>2e</sub> ，下降幅度達25%。	



評估項目	運作情形			與上市上櫃公司企業社會責任實務守則差異情形及原因
	是	否	摘要說明	
三、維護社會公益				無差異
(一)公司是否依照相關法規及國際人權公約，制定相關之管理政策與程序？	V		(一)本公司自2001年起即取得職業安全衛生管理系統OHSAS 18001認證，並於2006年取得社會責任管理系統SA 8000認證，顯示本公司在員工安全衛生及勞動條件之管理上已經獲得國際性的肯定。此外，依本公司之聘雇原則，依實際業務需求公開徵選招募，適才適用。不因人種、民族、種族、階級、膚色、年齡、性別、性傾向、性別認同及表達、國籍或地域、殘疾、懷孕、信仰、政治立場、團體背景、家庭責任、退伍軍人身分、基因信息或婚姻狀況及其他法律明文規定者等而有有不等對待行為，且不得僱用童工及強迫勞動。	
(二)公司是否建置員工申訴機制及管道，並妥適處理？	V		(二)針對內部員工申訴，本公司已制定《溝通管理程序》，若員工遭遇任何性騷擾或不當對待事件，可依《檢舉暨申訴管理辦法》直接向公司檢舉信箱反應，公司對於檢舉者之身份機密性予以保障。外部利害相關者如對此議題有任何疑慮，可透過公司官網公告之CSR信箱進行申訴，由公司CSR窗口負責回應。	
(三)公司是否提供員工安全與健康之工作環境，並對員工定期實施安全與健康教育？	V		(三)於2007年起將RBA(責任商業聯盟行為準則)導入公司管理系統，使管理系統包含勞工、環保、安全衛生以及道德層面而更臻完善。除此之外，本公司於廠區內設置有運動場地及設備供員工健身，並安排醫師駐診，每年亦定期實施員工健康檢查及不定期健康活動，以維護員工身心健康。	
(四)公司是否建立員工定期溝通之機制，並以合理方式通知對員工可能造成重大影響之營運變動？	V		(四)維護企業與員工之間的良好勞資關係，本公司內部建立暢通無礙的溝通管道，如業務說明會、福利委員會、勞資會議等，讓同仁即時且面對面地瞭解公司訊息，並鼓勵大家對企業整體運作及發展提出建議，供決策單位參考。	
(五)公司是否為員工建立有效之職涯能力發展培訓計畫？	V		(五)本公司十分重視員工的訓練與發展，為能提供明確的職涯發展藍圖，公司投入充足資源，除整合實體及網路學習平台供員工進行多元化的課程研習，亦引進內外部資源，設立Qisda Academy來培訓員工；每半年一次的績效溝通作業，定期協助員工檢視其個人發展規劃，並與主管溝通其所需之協助事項。同時每年進行人才盤點，確認組織人才現況，發掘潛力員工加速輪調或升遷，或協助員工待發展項目之強化。透過上述作法，有效提供員工職涯規劃與發展的協助。	
(六)公司是否就研發、採購、生產、作業及服務流程等制定相關保護消費者權益政策及申訴程序？	V		(六)本公司對於客戶及一般消費者相關之權益保障不遺餘力，提供產品維修據點、產品保固條款服務與維修聯絡方式、線上維修服務、產品使用手冊以及客戶隱私保護等服務，並提供透明暢通之客戶服務專線、產品報修專線以及台灣區客戶服務經理信箱之服務供消費者反應與申訴產品相關問題。	
(七)對產品與服務之行銷及標示，公司是否遵循相關法規及國際準則？	V		(七)本公司產品與服務行銷及標示內容，分為有害物質及產品廢棄兩部分，說明如下： 1.有害物質管控：依據國際法規及客戶之要求，制訂「有害化學物質管制清單」。經由對零件材料承認之嚴格管控及成品之檢驗，以零件承認申請系統管理機制來確保產品能符合國際法規及客戶之要求。本公司自2008年起各營運廠區皆已通過IECQ QC 080000有害物質管理系統之證書。 2.產品廢棄及回收：於設計階段要求研發工程師需考慮產品的回收率與拆解難易，設計中期則使用內部WEEE拆解研析評估平台計算產品的回收率，以確認達到WEEE要求的回收率標準以及產品是否需要WEEE回收標誌與標示位置，才能進入下一個設計階段。	
(八)公司與供應商來往前，是否評估供應商過去有無影響環境與社會之紀錄？	V		(八)本公司透過供應商晉用程序，層層審核及評估供應商，審核層面包括公司基本資料、產品資訊、主要客戶與財	

評估項目	運作情形			與上市上櫃公司企業社會責任實務守則差異情形及原因
	是	否	摘要說明	
(九)公司與其主要供應商之契約是否包含供應商如涉及違反其企業社會責任政策，且對環境與社會有顯著影響時，得隨時終止或解除契約之條款？	V		務狀況、與佳世達採購責任義務等相關合約以及供應商的無有害物質管制文件。此外，本公司於2015年配合「佳世達供應商管用品審查辦法程序書」改版更新線上系統，將環境、人權道德及勞工權益三項指標新增至供應商調查項目： 1.關於環境相關調查：針對是否有ISO 14001進行調查。 2.關於勞工權益與社會衝擊相關調查： (1)勞工權益：確認供應商是否有通過SA 8000；供應商可提供SA 8000證書作為佐證。 (2)社會衝擊：確認供應商是否具備反貪腐/禁止貪污及行賄之政策；供應商可提供書面之反貪腐或禁止行賄之公司政策作為佐證。 (3)社會衝擊：確認供應商近一年內是否因違反勞工或環保法規而遭受政府機關處分；由供應商自行提報或網路搜尋相關資訊。 (九)本公司於採購合約標明社會責任之規範，並說明若供應商違反採購合約規範，經書面通知未改善者，本公司可通知終止該契約。	
四、加強資訊揭露 (一)公司是否於其網站及公開資訊觀測站等處揭露具攸關性及可靠性之企業社會責任相關資訊？	V		本公司自2009年起為確保報告書之品質，增進GRI與AA1000AS(Account Ability 1000 Assurance Standard)的三要素—包容性、實質性(重大性)及回應性之符合程度，即委託獨立第三者查證公司針對報告書進行查證，自2009年起，報告均委由台灣衛理國際品保驗證股份有限公司(BVC)進行查證。	無差異
五、公司如依據「上市上櫃公司企業社會責任實務守則」訂有本身之企業社會責任守則者，請敘明其運作與所訂守則之差異情形：本公司於2010年起正式成立「企業永續發展委員會」負責推展各項企業永續發展與社會責任相關活動，並自2007年起開始出版「企業社會責任報告書」，詳細運作情形請見P21-P24，本公司已於2015年訂定「企業社會責任實務守則」，整體運作情形與「上市上櫃公司企業社會責任實務守則」無重大差異。				
六、其他有助於瞭解企業社會責任運作情形之重要資訊：如前述運作情形。詳細本公司企業永續發展與企業社會責任詳細內容及歷年出版之環境報告書與企業責任報告書內容，請參閱本公司官方網站Qisda.com企業社會責任專區。				
七、公司企業社會責任報告書如有通過相關驗證機構之查證標準，應加以敘明： 1.本公司自2009年起為確保「佳世達企業社會責任報告書」之品質，增進GRI標準(G3、G3.1、G4、Standards)與AA1000AS(Account Ability 1000 Assurance Standard)的符合度，即委託獨立第三者查證公司針對報告書進行查證。2009年起報告書均通過GRI G3 & G3.1 A+ & G4 Core & G4 Standards Comprehensive及AA 1000AS標準之查證。2009起之報告均委由台灣衛理國際品保驗證股份有限公司(BVC)進行(2017年報告書已於2018年6月發行，2018年報告書則預計於2019年6月出刊)。 2.於2011年配合客戶要求以24吋液晶螢幕(EW2430)取得中國破標籤；投影機(MP772ST)獲得EPD及台灣環保署破標籤雙料認證。2013年於顯示器、投影機、智慧型手機、掃描器、多媒體播放器與燈具等產品皆取得整合性設計ISO 14006 (Incorporating Ecodesign) 與綠色設計IEC 62430 (Environmentally Conscious Design for electrical and electronic products and systems) 證書。同年，燈具產品(Be-Light)也榮獲第三屆綠色典範獎。2015年更獲遠見雜誌企業永續獎環境友善組首獎。 3.本公司致力於廠區植栽與綠美化，榮獲2011年經濟部工業局「工業區綠美化」全國第1名。 4.本公司於2011年獲頒由行政院內政部所舉辦幸福婚育指數全台大評比的企業篇金獎，在參與評選企業中脫穎而出獲最高榮譽，代表本公司在持續推廣並打造友善健康職場的成效已獲得國家級獎項之肯定，並進一步獲選台北市政府頒發之2012幸福企業獎，並於2016年獲得勞動部「工作悠活獎」。 5.本公司以2011年CSR報告書獲得「2012台灣企業永續報告獎製造業銅牌獎」且於「2013企業永續報告獎」獲得製造業Top 50優等企業獎，並同時以優異的氣候變遷策略與破管理勇奪「最佳氣候領袖楷模獎」。 6.本公司獲選為2012年及2013年經濟部工業局之「CSR報告書優質案例」之優質企業，報告書內容將收錄於工業局優質案例介紹『落實低碳與綠色成長的努力』主題。 7.本公司於2014年以2013年企業社會責任報告書於「2014台灣企業永續報告獎」獲得「企業永續報告大型企業電腦相關製造業銀獎」，2016年亦獲得「2016 台灣企業永續獎」Top 50企業永續報告「電子資訊製造業」金獎，及「氣候領袖獎」，2017年獲得「2017台灣企業永續獎」之台灣Top 50「企業永續報告金獎」及「綜合績效獎」，2018年再獲「企業永續報告金獎」及「綜合績效獎」，報告書的品質、透明度皆獲得更進一步的肯定。 8.本公司企業社會責任表現獲2015亞洲永續發展指數(Channel NewsAisa Sustainability Ranking)排名第12名，2016年排名更晉升至第5名。同時2016年亦獲得遠見雜誌企業社會責任獎電子科技組楷模獎。 9.本公司2015年碳揭露專案(Carbon Disclosure Project,CDP)入選2015年香港-東南亞區氣候揭露領導指數(Hong Kong and South East Asia Climate Disclosure Leadership Index, HK-SE CDLI)，並自2016年起連續兩年獲得領導等級A-成績。 10.本公司2017年獲得StrategicRISK「年度最佳營運持續管理獎」，並於2018年被湯森路透(Thomson Reuters)評選為全球百大科				

評估項目	運作情形			與上市上櫃公司企業社會責任實務守則差異情形及原因
	是	否	摘要說明	
技領導者(Top 100 Global Technology Leaders)。 11.2018年獲選為「CSRone永續報告平台」台灣30家標竿企業之一，同時被納入「TWSI台灣永續價值指數」成分股。 12.2018年本公司「整合性設計管理系統」獲經濟部工業局「永續產業發展季刊」大幅介紹，並獲邀收錄於經濟部工業局出版「企業永續發展故事集」的「永續創新」分類中，顯示本公司在綠色產品管理上不遺餘力，將綠色設計深植於各產品中。				
註：本公司之子公司明基材料(股)公司、明基三豐醫療器材(股)公司、拍檔科技(股)公司、友通資訊(股)公司及眾福科技(股)公司之履行社會責任情形，請參閱該公司2018年年報。				

## 六、公司履行誠信經營情形及採行措施

評估項目	運作情形			與上市上櫃公司誠信經營守則差異情形及原因
	是	否	摘要說明	
一、訂定誠信經營政策及方案 (一)公司是否於規章及對外文件中明示誠信經營之政策、作法，以及董事會與管理階層積極落實經營政策之承諾？ (二)公司是否訂定防範不誠信行為方案，並於各方案內明定作業程序、行為指南、違規之懲戒及申訴制度，且落實執行？ (三)公司是否對「上市上櫃公司誠信經營守則」第七條第二項各款或其他營業範圍內具較高不誠信行為風險之營業活動，採行防範措施？	V	V	(一)「以誠信對待客戶、供應商、債權人、股東、員工及社會大眾」是本公司企業使命之一，也是所有本公司同仁的責任。本公司嚴格禁止任何貪瀆、賄賂及勒索等行為，並要求同仁應主動釐清且積極改善我們日常作為，以提升我們的誠信操守。本公司制定有「誠信手冊」與「佳世達科技股份有限公司誠信經營守則」，對於誠信經營之政策或作法皆有明確的行為規範。 (二)誠信手冊為本公司所有員工進行業務活動之最高行為準則，本公司於每位新進人員加入時，均施以教育訓練提醒員工務必遵守，並於三節等重要節日前夕加強「不收受外界餽贈」等行為準則宣導，強化同仁之誠信意識。本公司全體員工應絕對遵守誠信手冊(Integrity Handbook)，若同仁發生貪污舞弊事件，依據公司「懲戒管理辦法」，最重須受到除名之處分。如營私舞弊、挪用公款、收受賄賂佣金者；在外兼營事業，影響本公司利益與業務衝突，情節重大者；仿效上級主管簽字或盜用印信者；皆屬於應除名之違規事件。 (三)本公司制定有誠信手冊，對於「利益衝突」、「法規遵守」、「營業機密及公司資產」等皆有明確的行為規範，若有違反誠信之事件發生，將交由跨單位高階主管所組成之重大紀律委員會進行審查，如有重大違反誠信原則情事，本公司將依相關法令及作業程序提報審計委員會或董事會。風管稽核室依據風險評估，對相關流程與作業內容進行抽樣評估，避免不誠信行為發生之可能，並於2015年11月訂定「嚴重不當行為預防及管理辦法」，提升公司治理，針對嚴重不當行為如利益衝突以及不當收受賄賂等行為，從預防、偵測及回應三大構面強化管理制度。人力資源管理部門則於重要節日前發出誠信行為提醒「外界餽贈物品之處理原則」。	無差異
二、落實誠信經營 (一)公司是否評估往來對象之誠信紀錄，並於其與往來交易對象簽訂之契約中明訂誠信行為條款？ (二)公司是否設置隸屬董事會之推動企業誠信經營專(兼)職單位，並定期向董事會報告其執行情形？ (三)公司是否制定防止利益衝突政策、提供適當陳述管道，並落實執行？ (四)公司是否為落實誠信經營已建立有	V	V	(一)本公司在採購合約中明定誠信廉潔的合作原則，如有違反，本公司得終止合約或永久不再與該供應商合作。 (二)誠信文化從規章制定、教育宣導、申訴管道及誠信風險的檢核，分別由以下單位負責： 1.誠信經營守則制定及教育宣導由人力資源管理部門負責；本公司訂有誠信手冊強調誠信經營的文化，檢舉暨申訴管理辦法明訂舉報管道，以及懲戒管理辦法明定各項違紀事件的處理原則，並定期向董事會報告執行情形。 2.申訴管道：對外有誠信信箱，對內有總經理信箱與HR信箱做為申訴的管道。 3.誠信風險的檢核由稽核負責並向董事會報告，並透過強化各項作業流程，落實權責分工並透過系統協助，減少舞弊的可能。 (三)針對利益衝突，本公司制定「誠信手冊(Integrity Handbook)」、「董事及經理人道德行為準則」、「誠信經營守則」、「檢舉暨申訴管理辦法」、「嚴重不當行為預防及管理辦法」、「嚴重不當行為調查管理辦法」，從行為規範、不當行為預防、檢舉與調查各面向落實執行。 (四)本公司遵循法令之要求，持續修訂內控制度，並對內控制度	無差異

評估項目	運作情形			與上市上櫃公司誠信經營守則差異情形及原因
	是	否	摘要說明	
效的會計制度、內部控制制度，並由內部稽核單位定期查核，或委託會計師執行查核？			執行之有效性進行查核與評估。稽核室對法令要求項目均納入年度查核項目，並且每季均向審計委員會及董事會報告相關查核結果及改善情形。公司會計制度均遵循法令之要求訂定之。簽證會計師亦每季對於本公司財務報表進行查核或核閱工作，並出具報告書，定期於審計委員會中向審計委員報告查核或核閱結果。	
(五)公司是否定期舉辦誠信經營之內、外部之教育訓練？	V		(五)公司每年針對全體同仁調訓誠信手冊簡介線上課程一次。	
三、公司檢舉制度之運作情形				無差異
(一)公司是否訂定具體檢舉及獎勵制度，並建立便利檢舉管道，及針對被檢舉對象指派適當之受理專責人員？	V		(一)本公司誠信手冊明訂：發現非法事件必須立即向上通報；檢舉管道包含但不限於總經理信箱、誠信信箱、HR信箱。本公司並於2015年11月通過「檢舉暨申訴管理辦法」，明訂內外部檢舉及申訴管道包含總經理信箱、誠信信箱與HR信箱。	
(二)公司是否訂定受理檢舉事項之調查標準作業程序及相關保密機制？	V		(二)針對檢舉事項之處理本公司訂定「檢舉暨申訴管理辦法」規範申訴事項之標準作業程序及相關保密機制。	
(三)公司是否採取保護檢舉人不因檢舉而遭受不當處置之措施？	V		(三)本公司誠信手冊與相關規章明訂：對於檢舉的同仁，公司會嚴格保密調查內容及結果，並確保相關人員的權益不會受損。	
四、加強資訊揭露				無差異
(一)公司是否於其網站及公開資訊觀測站，揭露其所訂誠信經營守則內容及推動成效？	V		本公司官網設置「企業社會責任」專區；此專區誠實、明確、公開揭露公司自理與誠信經營資的相關資訊。並於內部員工網站首頁設立中英文誠信守則專區，主動提醒同仁應釐清且積極改善我們日常作為，以提升我們的誠信操守，並提供供應商反貪瀆管道。此外，「投資人園地」專區亦提供公司治理、董事會重要決議及營運說明簡報等資訊。於公開資訊觀測站則可透過年報得知誠信經營守則內容及其推動成效。	
五、公司如依據「上市上櫃公司誠信經營守則」訂有本身之誠信經營守則者，請敘明其運作與所訂守則之差異情形：本公司於2015年5月訂定「佳世達科技股份有限公司誠信經營守則」，整體運作情形與「上市上櫃公司誠信經營守則」並無重大差異。				
六、其他有助於瞭解公司誠信經營運作情形之重要資訊：(如公司檢討修正其訂定之誠信經營守則等情形)				
1.本公司針對供應商設置了供應商反貪瀆管道，任何本公司同仁有違反「誠信」道德規範與操守之處，供應商可透過誠信信箱：Integrity@Qisda.com反應，本公司會立即處理。對於檢舉的人士，本公司會嚴格保密調查內容及結果，並確保相關人員的權益不會受損。				
2.人力資源部門(HR)每年定期推行全公司「誠信與反貪瀆」線上訓練課程，課程內容包含：誠信手冊內容導讀、重點摘要、實際範例說明，並以課後測驗檢視同仁之學習成果。為了落實誠信手冊的宣導，本公司除了原本的繁體中文版與英文版誠信手冊之外，已於2010年針對海外營運據點更完成簡體中文版本，並加以宣導及對同仁進行相關教育。				
3.對於日常營業活動之各項作業流程，公司針對可能具有潛在貪瀆風險之作業，設計適當的內部控制機制，減少貪瀆行為發生之可能並防患於未然。公司稽核單位定期評估內部控制機制之管理效果，並收集各部門高階主管對各項潛在風險(含舞弊貪瀆)之建議，擬定適當之稽核計畫，並據以執行相關之查核，定期向審計委員會及董事會報告查核結果，讓管理階層了解公司治理之現況並達到管理之目的。				
4.其他有關本公司的誠信經營資訊，可參考本公司歷年企業永續發展報告書內容，或請參閱本公司官方網站Qisda.com企業社會責任專區。				

註：本公司之子公司明基材料(股)公司、明基三豐醫療器材(股)公司、拍檔科技(股)公司、友通資訊(股)公司及眾福科技(股)公司之履行誠信經營情形及採行措施，請參閱該公司2018年年報。

#### 七、公司如有訂定公司治理守則及相關規章者，應揭露其查詢方式：

本公司已於2015年5月5日董事會決議通過訂定公司治理實務守則，有關本公司公司治理運作情形，請參閱本年報參、公司治理報告之公司治理運作情形(P15-P29)。已訂定股東會議事規則、審計委員會組織規程、薪資報酬委員會組織規程、公司治理守則、企業社會責任守則、誠信經營守則、董事及經理人道德行為準則、董事選舉辦法、資金貸與他人作業程序、背書保證施行辦法、取得或處分資產處理程序、衍生性金融商品處理程序、財務業務資訊揭露準則、子公司管理辦法及重大資訊處理暨防範內線交易作業程序等，相關規章內容請至Qisda.com查詢。

#### 八、其他足以增進對公司治理運作情形之瞭解的重要資訊：

- (一)本公司於2009年8月27日經審計委員會及董事會決議通過訂定「重大資訊處理暨防範內線交易作業程序」，並已於本公司內部公用資料夾之規章制度專區公告予經理人及員工周知。
- (二)本公司經2018年11月7日董事會決議通過，委任公司治理人員，保障股東權益並強化董事會職能。

(三)本公司新任之董事，於就任時均分發公司自行編制之宣導手冊，內含各項法令(包含前項之重大資訊處理暨防範內線交易作業程序)及應行注意事項，以利新任董事遵循之。

### 九、最近年度董事及經理人進修情形

職稱	姓名	就任日期	進修日期		主辦單位	課程名稱	進修時數	進修是否符合規定
			起	迄				
榮譽 董事長	李焜耀	2017.06.22	2018.11.21	2018.11.21	社團法人中華公司治理協會	公司法修法解析	3	是
			2018.08.16	2018.08.16	社團法人中華公司治理協會	風險管理與企業社會責任(CSR)	3	是
董事長 暨總經理	陳其宏	2017.06.22	2018.12.18	2018.12.18	社團法人中華公司治理協會	董事會效能評估	3	是
			2018.11.21	2018.11.21	社團法人中華公司治理協會	公司法修法解析	3	是
董事	彭双浪	2017.06.22	2018.12.18	2018.12.18	社團法人中華公司治理協會	董事會效能評估	3	是
			2018.10.30	2018.10.30	社團法人中華公司治理協會	公司法修法解析	3	是
董事	黃漢州	2017.06.22	2018.11.21	2018.11.21	社團法人中華公司治理協會	公司法修法解析	3	是
			2018.08.16	2018.08.16	社團法人中華公司治理協會	風險管理與企業社會責任(CSR)	3	是
			2018.07.18	2018.07.18	財團法人中華民國證券櫃檯買賣中心	上櫃、興櫃公司內部人股權宣導說明會	3	是
獨立董事	王弓	2017.06.22	2018.11.16	2018.11.16	財團法人中華民國證券暨期貨市場發展基金會	社群分析可以為組織帶來什麼好處	3	是
			2018.11.16	2018.11.16	法鼓山人文社會基金會	重視企業倫理與創新永續的管理思維	3	是
獨立董事	范成炬	2017.06.22	2018.11.02	2018.11.02	社團法人中華公司治理協會	中美貿易摩擦對台商企業暨台股版 CRS 對企業與大股東之影響與因應	3	是
			2018.11.02	2018.11.02	社團法人中華公司治理協會	最新公司法修正對公司及董監之影響與因應	3	是
			2018.11.02	2018.11.02	社團法人中華公司治理協會	董事在企業併購過程中之角色	3	是
			2018.08.16	2018.08.16	社團法人中華公司治理協會	風險管理與企業社會責任(CSR)	3	是
獨立董事	沈英銓	2017.06.22	2018.11.21	2018.11.21	社團法人中華公司治理協會	公司法修法解析	3	是
			2018.07.25	2018.07.25	社團法人中華公司治理協會	風險管理與企業社會責任(CSR)	3	是
資深 副總經理	王淡如	2011.03.01	2018.03.28	2018.03.28	財團法人中華民國會計研究發展基金會	如何運用合併報表提供升經營管理績效	3	是
			2018.04.24	2018.04.24	財團法人中華民國會計研究發展基金會	經濟犯罪中「特殊背信罪」之型態、案例解析與相關法律責任探討	3	是
			2018.08.16	2018.08.16	社團法人中華公司治理協會	風險管理與企業社會責任(CSR)	3	是
			2018.10.17	2018.10.17	財團法人中華民國會計研究發展基金會	「員工舞弊」之法律責任與舞弊鑑識作法探討	3	是
			2018.11.28	2018.11.28	財團法人中華民國會計研究發展基金會	新版「公司治理藍圖(2018-2020)相關規範與因應實務解析」	3	是

## 十、內部控制制度執行狀況

### (一)內部控制聲明書


佳世達科技股份有限公司  
內部控制制度聲明書

日期：民國一〇八年三月二十一日

本公司民國 107 年度之內部控制制度，依據自行評估的結果，謹聲明如下：

- 一、 本公司確知建立、實施和維護內部控制制度係本公司董事會及經理人之責任，本公司業已建立此一制度。其目的係在對營運之效果及效率(含獲利、績效及保障資產安全等)、報導具可靠性、及時性、透明性及符合相關規範暨相關法令規章之遵循等目標的達成，提供合理的確保。
- 二、 內部控制制度有其先天限制，不論設計如何完善，有效之內部控制制度亦僅能對上述三項目標之達成提供合理的確保；而且，由於環境、情況之改變，內部控制制度之有效性可能隨之改變。惟本公司之內部控制制度設有自我監督之機制，缺失一經辨認，本公司即採取更正之行動。
- 三、 本公司係依據「公開發行公司建立內部控制制度處理準則」(以下簡稱「處理準則」)規定之內部控制制度有效性之判斷項目，判斷內部控制制度之設計及執行是否有效。該「處理準則」所採用之內部控制制度判斷項目，係為依管理控制之過程，將內部控制制度劃分為五個組成要素：1.控制環境、2.風險評估、3.控制作業、4.資訊與溝通、及5.監督作業。每個組成要素又包括若干項目。前述項目請參見「處理準則」之規定。
- 四、 本公司業已採用上述內部控制制度判斷項目，評估內部控制制度之設計及執行的有效性。
- 五、 本公司基於前項評估結果，認為本公司於民國107年12月31日的內部控制制度(含對子公司之監督與管理)，包括瞭解營運之效果及效率目標達成之程度、報導係屬可靠、及時、透明及符合相關規範暨相關法令規章之遵循有關的內部控制制度等之設計及執行係屬有效，其能合理確保上述目標之達成。
- 六、 本聲明書將成為本公司年報及公開說明書之主要內容，並對外公開。上述公開之內容如有虛偽、隱匿等不法情事，將涉及證券交易法第二十條、第三十二條、第一百七十一條及第一百七十四條等之法律責任。
- 七、 本聲明書業經本公司民國108年03月21日董事會通過，出席董事七人均同意本聲明書之內容，併此聲明。

佳世達科技股份有限公司  
董事長：陳其宏  
總經理：陳其宏



(二)委託會計師專案審查內部控制制度者，應揭露會計師審查報告：不適用。

十一、最近年度及截至年報刊印日止公司及其內部人員依法被處罰、公司對其內部人員違反內部控制制度規定之處罰、主要缺失與改善情形：無。

## 十二、最近年度及截至年報刊印日止，股東會(含執行情形)及董事會之重要決議

日期	民國 107 年 會議名稱	內容
2018.03.07	第一次董事會	一、通過參與明泰科技股份有限公司私募普通股案
2018.03.16	第二次董事會	一、通過民國 106 年度財務報表案 二、通過民國 106 年度盈餘分派案 三、核准辦理現金增資發行普通股參與發行海外存託憑證及/或現金增資發行普通股及/或現金增資私募普通股及/或私募海外或國內轉換公司債案 四、通過訂定民國 107 年股東常會日期及開會議程案 五、通過捐贈財團法人明基友達文教基金會新台幣 500 萬案
2018.05.09	第三次董事會	一、通過民國 107 年度第一季財務報表案 二、通過不繼續辦理一〇六年股東常會通過之私募有價證券案 三、為佳世達納閩子公司出具美金 6,000 萬元保證書案
2018.06.21	股東常會	一、承認 106 年度財務報表及營業報告書案 執行情形：決議通過。 二、承認 106 年度盈餘分派案 執行情形：決議通過。本次盈餘分派案現金股利發放金額為每股新台幣 1.35 元，現金股利總額為新台幣 2,655,155,643 元。 三、通過辦理現金增資發行普通股參與發行海外存託憑證及 / 或現金增資發行普通股及 / 或現金增資私募普通股及 / 或私募海外或國內轉換公司債案。 執行情形：決議通過。
2018.08.09	第四次董事會	一、通過民國 107 年度第二季財務報表案
2018.11.07	第五次董事會	一、通過民國 107 年度第三季財務報表案 二、通過子公司蘇州佳世達電子有限公司投資江蘇宇迪光學股份有限公司普通股案 三、通過參與眾福科技股份有限公司私募普通股案

日期	民國 108 年 會議名稱	內容
2019.03.21	第一次董事會	一、通過民國 107 年度財務報表案 二、通過民國 107 年度盈餘分派案 三、核准辦理現金增資發行普通股參與發行海外存託憑證及/或現金增資發行普通股及/或現金增資私募普通股及/或私募海外或國內轉換公司債案 四、擬解除現任董事及其代表人之競業限制案 五、通過訂定民國一〇八年股東常會日期及開會議程案 六、通過捐贈財團法人明基友達文教基金會新台幣 500 萬案

十三、最近年度及截至年報刊印日止董事或監察人對董事會通過重要決議有不同意見且有紀錄或書面聲明者，其主要內容：無。

十四、最近年度及截至年報刊印日止，公司董事長、總經理、會計主管、財務主管、內部稽核主管及研發主管等辭職解任情形之彙總：無

## 肆、會計師公費資訊

單位：新台幣仟元

會計師事務所 名稱	會計師 姓名	審計 公費	非審計公費					會計師之查核期間是否涵蓋 完整會計年度		備 註
			制度設計	工商登記	人力資源	其他(註)	小計	是	否	
安侯建業聯合會 計師事務所	唐慈杰 施威銘	8,500	0	0	0	210	210	√		2018.1.1~2018.12.31

註：非審計公費其它項性質為稅務服務公費。

- 一、給付簽證會計師、簽證會計師所屬事務所及其關係企業之非審計公費為審計公費之四分之一以上者，應揭露審計與非審計公費金額及非審計服務內容：無。
- 二、更換會計師事務所且更換年度所支付之審計公費較更換前一年度之審計公費減少者，應揭露更換前後審計公費金額及原因：不適用。
- 三、審計公費較前一年度減少達百分之十五以上者，應揭露審計公費減少金額、比例及原因：無。

## 伍、更換會計師資訊：

公司如在最近二年度及其期後期間有更換會計師情形者，應揭露下列事項：

### 一、關於前任會計師

更換日期	2019.03.22		
更換原因及說明	因安侯建業聯合會計師事務所內部調動，簽證會計師由唐慈杰會計師及施威銘會計師變更為唐慈杰會計師及張惠貞會計師		
說明係委任人或會計師終止或不接受委任	當事人	會計師	委任人
	情況		
	主動終止委任	不適用	不適用
	不再接受(繼續)委任	不適用	不適用
最新兩年內簽發無保留意見以外之查核報告書意見及原因	無		
與發行人有無不同意見	無		
其他揭露事項 (本準則第十條第六款第一目之四至第一目之七應加以揭露者)	無		

### 二、關於繼任會計師

事務所名稱	安侯建業聯合會計師事務所
會計師姓名	張惠貞會計師
委任之日	2019年3月22日
委任前就特定交易之會計處理方法或會計原則及對財務報告可能簽發之意見諮詢事項及結果	無
繼任會計師對前任會計師不同意見事項之書面意見	無

- 三、前任會計師對公開發行公司年報應行記載事項準則第 10 條第 5 款第 1 目及第 2 目之 3 事項之復函：不適用。

陸、公司之董事長、總經理、負責財務或會計事務之經理人，最近一年內曾任職於簽證會計師所屬事務所或其關係企業情形：無。



## 柒、最近年度及截至年報刊印日止，董事、監察人、經理人及持股比例超過百分之十之股東股權移轉及股權質押變動情形

### 一、董事、監察人、經理人及持股比例超過百分之十之股東

職稱	姓名	2019年4月23日		2018年度	
		持有股數增(減)數	質押股數增(減)數	持有股數增(減)數	質押股數增(減)數
董事長	陳其宏	0	0	0	0
董事	李焜耀	0	0	0	0
董事	友達光電股份有限公司	0	0	148,867,000	0
董事代表人	彭又又浪	0	0	0	0
董事	財團法人明基友達文教基金會	0	0	0	0
董事代表人	黃漢州	0	0	0	0
總經理	陳其宏	0	0	0	0
副總經理	王淡如	0	0	0	0
副總經理	蕭澤榮	0	0	0	0
副總經理	黃文芳	0	0	0	0
副總經理	黃漢州	0	0	0	0
副總經理	何金源	0	0	0	0
副總經理	趙素娟	0	0	0	0
副總經理	楊宏培	0	0	0	0
協理	洪秋金	0	0	0	0
協理	薛道隆	0	0	0	0
協理	吳宗訓	0	0	0	0
協理	吳榮華	0	0	0	0
協理	吳木陽	0	0	0	0
協理	李振裕	0	0	(10,000)	0
協理	王彥文	0	0	0	0
協理	李志恆	0	0	0	0
協理	趙知	0	0	0	0
協理	黃瑞宗	0	0	0	0
協理	聶香泰	0	0	0	0
協理	林旺賜	0	0	0	0
協理	林穎芳	0	0	0	0
協理	鄭穎	0	0	0	0
協理	鄭銀象	0	0	0	0
協理	張敏聰	0	0	0	0
協理	何漢光	0	0	0	0
協理	李自培	0	0	0	0
協理	梁昆得	0	0	0	0
協理	吳高揚	0	0	0	0
大股東	友達光電股份有限公司	0	0	148,867,000	0
獨立董事	王弓	0	0	0	0
獨立董事	范成炬	0	0	0	0
獨立董事	沈英銓	0	0	0	0
財務部主管	王淡如	0	0	0	0
會計部主管	王淡如	0	0	0	0

註1：係年報刊印日在任者。

二、股權移轉之相對人為關係人者：無。

三、股權質押之相對人為關係人者：無。

## 捌、持股比例占前十名之股東，其相互間為關係人或為配偶、二親等以內之親屬關係之資訊

持股比例占前十名之股東，其相互間之關係資料

停止過戶日：2019.04.23

姓名(註1)	本人持有股份		配偶、未成年子女持有股份		利用他人名義合計持有股份		前十大股東相互間具有關係人或為配偶、二親等以內之親屬關係者，其名稱或姓名及關係。(註2)	
	股數	持股比例	股數	持股比例	股數	持股比例	名稱(或姓名)	關係
友達光電股份有限公司	335,230,510	17.04%	0	0.00%	0	0.00%	無	無
友達光電股份有限公司 代表人：彭双浪	9,164	0.00%	65,032	0.00%	0	0.00%	無	無
宏碁股份有限公司	81,712,690	4.15%	0	0.00%	0	0.00%	無	無
宏碁股份有限公司 代表人：陳俊聖	0	0.00%	0	0.00%	0	0.00%	無	無
達方電子股份有限公司	36,559,000	1.86%	0	0.00%	0	0.00%	無	無
達方電子股份有限公司 代表人：蘇開建	284,234	0.01%	0	0.00%	0	0.00%	無	無
花旗(台灣)商業銀行受託保管波羅 寧發展國家基金有限公司投資專戶	26,397,762	1.34%	0	0.00%	0	0.00%	無	無
國泰世華商業銀行受託保管元大台 灣高股息證券投資信託基金專戶	25,568,662	1.30%	0	0.00%	0	0.00%	無	無
花旗(台灣)商業銀行受託保管挪威 中央銀行投資專戶	24,163,059	1.23%	0	0.00%	0	0.00%	無	無
美商摩根大通銀行台北分行受託保 管梵加德集團公司經理之梵加德新 興市場股票指數基金投資專戶	23,320,000	1.19%	0	0.00%	0	0.00%	無	無
花旗(台灣)商業銀行受託保管次元 新興市場評估基金投資專戶	22,698,171	1.15%	0	0.00%	0	0.00%	無	無
美商摩根大通銀行台北分行受託保 管先進星光基金公司之系列基金先 進總合國際股票指數基金投資專戶	22,445,660	1.14%	0	0.00%	0	0.00%	無	無
花旗(台灣)商業銀行受託保管克萊 歐投資股份有限公司投資專戶	17,095,234	0.87%	0	0.00%	0	0.00%	無	無

註1：應將前十名股東全部列示，屬法人股東者應將法人股東名稱及代表人姓名分別列示。

註2：將前揭所列示之股東包括法人及自然人，應依發行人財務報告編製準則規定揭露彼此間之關係。

## 玖、公司、公司之董事、監察人、經理人及公司直接或間接控制之事業對同一轉投資事業之持股數，並合併計算綜合持股比例

2018.12.31

轉投資事業(註1)	本公司投資		董事、監察人、經理人及直接或間接控制事業之投資(註2)		綜合投資	
	股數	持股比例	股數	持股比例	股數	持股比例
友達光電股份有限公司	663,598,620	6.90%	16,880,428	0.18%	680,479,048	7.08%
達方電子股份有限公司	58,004,667	20.72%	23,918,384	8.54%	81,923,051	29.26%
杏合生醫股份有限公司	6,000,000	20.00%	-	-	6,000,000	20.00%
視陽光學股份有限公司	-	-	14,518,264	27.02%	14,518,264	27.02%
碩農生醫股份有限公司	-	-	2,190,000	15.48%	2,190,000	15.48%
綠島文化有限公司	-	-	-	33.33%	-	33.33%
雲普科技股份有限公司	-	-	-	27.03%	-	27.03%
三豐東星醫療器材(上海)有限公司	-	-	-	40.00%	-	40.00%
明泰科技股份有限公司	100,000,000	18.40%	24,692,000	4.54%	124,692,000	22.94%
DMC Components International, LLC	-	-	300,000	30.00%	300,000	30.00%

註1：係合併公司採權益法之投資。

註2：董事、經理人持有轉投資事業係截至該公司最近一次停止過戶日。



## 二、股份種類

2019.04.23

股份種類	核定股本			備註
	流通在外股份	未發行股份	合計	
記名式普通股	1,966,781,958 股	3,033,218,042 股	5,000,000,000 股	

## 三、股東結構

2019.04.23

股東結構 數量	政府機構	金融機構	其他法人	個人	外國機構 及外人	合計
人數	5	70	203	130,277	399	130,954
持有股數(股)	4,694,500	53,589,250	491,332,112	984,406,053	432,760,043	1,966,781,958
持股比例	0.24%	2.72%	24.98%	50.05%	22.00%	100.00%

## 四、股權分散情形

2019.04.23

持股等級	股東人數	持有股數	持股比例(%)
1 ~ 999	52,695	12,185,673	0.62%
1,000 ~ 5,000	50,634	115,058,128	5.85%
5,001 ~ 10,000	12,489	94,544,423	4.81%
10,001 ~ 15,000	4,633	56,686,766	2.88%
15,001 ~ 20,000	2,723	49,659,008	2.52%
20,001 ~ 30,000	2,562	64,144,823	3.26%
30,001 ~ 40,000	1,269	44,767,599	2.28%
40,001 ~ 50,000	908	41,851,645	2.13%
50,001 ~ 100,000	1,596	114,554,998	5.82%
100,001 ~ 200,000	772	108,694,317	5.53%
200,001 ~ 400,000	320	88,886,775	4.52%
400,001 ~ 600,000	106	51,528,297	2.62%
600,001 ~ 800,000	67	46,201,415	2.35%
800,001 ~ 1,000,000	29	26,944,990	1.37%
1,000,001 以上	151	1,051,073,101	53.44%
合計	130,954	1,966,781,958	100.00%

## 五、主要股東名單

2019.04.23

主要股東名稱/股份	持有股數	持股比例
友達光電股份有限公司	335,230,510	17.04%
宏碁股份有限公司	81,712,690	4.15%
達方電子股份有限公司	36,559,000	1.86%
花旗(台灣)商業銀行受託保管波露寧發展國家基金有限公司投資專戶	26,397,762	1.34%
國泰世華商業銀行受託保管元大台灣高股息證券投資信託基金專戶	25,568,662	1.30%
花旗(台灣)商業銀行受託保管挪威中央銀行投資專戶	24,163,059	1.23%
美商摩根大通銀行台北分行受託保管梵加德集團公司經理之梵加德新興市場股票指數基金投資專戶	23,320,000	1.19%
花旗(台灣)商業銀行受託保管次元新興市場評估基金投資專戶	22,698,171	1.15%
美商摩根大通銀行台北分行受託保管先進星光基金公司之系列基金先進總合國際股票指數基金投資專戶	22,445,660	1.14%
花旗(台灣)商業銀行受託保管克萊歐投資股份有限公司投資專戶	17,095,234	0.87%

## 六、最近二年度每股市價、淨值、盈餘、股利及相關資料

單位：新台幣元/仟股

項目	年度		截至 2019 年 3 月 31 日	2018 年	2017 年
	每股市價 (註 1)	最高	最低	20.70	23.30
	平均		19.96	21.12	20.96
每股淨值 (註 2)	分配前		(註 7)	16.50	15.74
	分配後		-	(註 9)	14.39
每股盈餘	加權平均股數		1,966,782	1,966,782	1,966,782
	每股盈餘	追溯調整前	(註 7)	2.05	2.69
		追溯調整後		-	2.05
每股股利	現金股利		-	(註 9)	1.35
	無償配股	盈餘配股	-	(註 9)	-
		資本公積配股		-	(註 9)
	累積未付股利			-	-
投資報酬 分析	本益比(註 3)		(註 7)	10.30	7.79
	本利比(註 4)			(註 9)	15.52
	現金股利殖利率(註 5)			(註 9)	6.44%

註 1：列示各年度普通股最高及最低市價，並按各年度成交量與成交量計算各年度平均市價。

註 2：以年底已發行之股數為準並依據次年度股東會決議分配之情形填列。

註 3：本益比 = 當年度每股平均收盤價 / 每股盈餘。

註 4：本利比 = 當年度每股平均收盤價 / 每股現金股利。

註 5：現金股利殖利率 = 每股現金股利 / 當年度每股平均收盤價。

註 6：截至刊印日 2019 年 4 月 23 日止，為求資料精確僅列示至 2019 年 3 月 31 日。

註 7：截至年報刊印日止，未有經會計師簽證或核閱之資料。

註 8：上開財務資料係依金管會認可之國際財務報導準則編列。

註 9：尚待 2019 年股東會決議。

## 七、公司股利政策及執行狀況

(一)本公司章程第十七條關於股利政策規定條文如下：

本公司係屬技術及資本密集之科技事業，正值成長期，為配合長期資本規劃，及滿足股東對現金流量之需求，本公司之股利政策採用剩餘股利政策，以健全公司之成長與永續經營。股利分派時為考量未來擴展營運規模及現金流量之需求，每年發放現金股利之比例不得低於當年度發放現金及股票股利合計數的百分之十。

(二)本次股東會擬議股利分派之情形：

本公司已於 2019 年 3 月 21 日經董事會決議通過分派股東現金紅利新台幣 1,671,764,664 元，惟尚待 2019 年股東常會決議通過。

(三)預期股利政策是否有重大變動：無

## 八、本次股東會擬議之無償配股對公司營業績效及每股盈餘之影響：

本公司並未公開 2019 年財務預測資訊，故不適用。

## 九、員工及董事酬勞

(一)公司章程所載員工及董事酬勞之成數或範圍：

1.本公司公司章程規定：

第十六條：

本公司年度如有獲利，應提撥百分之五至百分之二十為員工酬勞及不超過百分之一為董事酬勞。但公司尚有累積虧損時，應預先保留彌補數額。

前項員工酬勞發給股票或現金之對象，得包括符合一定條件之從屬公司員工，其條件及分配方式授權董事會或其授權之人決定之。

第十六條之一：

本公司年度總決算如有盈餘，應先提繳稅款，彌補以往虧損，次提百分之十為法定盈餘公積，並依法令規定提列或迴轉特別盈餘公積，如尚有盈餘，併同累積未分配盈餘，由董事會擬具盈餘分配案提請股東會決議分派之。

(二)本期估列員工及董事酬勞金額之估列基礎、以股票分派之員工酬勞之股數計算基礎及實際分派金額若與估列數有差異時之會計處理：

本公司以當年度獲利(即稅前利益扣除分派員工酬勞及董事酬勞前之利益)扣除累計虧損為基礎，按一定成數估列員工酬勞，另董事酬勞則係依預期發放金額估列入帳，並列報為營業成本或營業費用，其中員工酬勞若以股票發放者，係依據董事會決議前一日之普通股收盤價計算配發股數。若次年度通過發布財務報告日後有變動，則依會計估計變動處理，並將該變動之影響認列為次年度損益。

(三)董事會通過分派酬勞情形：

本公司 2019 年 3 月 21 日董事會通過

1.以現金分派之員工酬勞新台幣 341,480,000 元及董事酬勞新台幣 35,112,000 元。與認列費用年度估列金額無差異。

2.以股票分派之員工酬勞金額占本期個體稅後純益及員工酬勞總額合計數之比例：不適用。

(四)前一年度員工及董事酬勞之實際分派情形：

1.前一年度員工及董事酬勞之實際配發情形：以現金分派員工酬勞新台幣451,600,000元及董事酬勞新台幣45,160,000元。

2.原董事會通過之擬議分派情形及實際數差異：實際分派情形與原董事會擬議分派情形相同。

十、公司買回本公司股份情形：

本公司最近兩年度及截至年報刊印日止，並無買回本公司股份情形。

## 貳、公司債辦理情形

一、公司債辦理情形：無。

二、轉換公司債資料：無。

三、交換公司債資料：無。

四、總括申報發行公司債情形：無。

五、附認股權公司債資料：無。

## 參、特別股辦理情形

一、特別股辦理情形：無。

二、附認股權特別股資料：無。

## 肆、海外存託憑證辦理情形

2019.04.23

發行(辦理)日期	1999.07.07/2002.01.22/2002.01.30/2003.07.10/2005.12.19		
發行及交易地點	盧森堡證券交易所		
發行總金額	美金 1,433,094,000 元		
單位發行價格(註 1)	美金 23.22 元、美金 6.15 元、美金 4.68 元		
發行單位總數(註 2)	80,359,340 單位海外存託憑證		
表彰有價證券之來源	參與發行股東		
表彰有價證券之數額	401,796,713 股		
存託憑證持有人的權利與義務	1.存託憑證持有人得行使其存託憑證表彰股票之表決權。 2.如佳世達未來發放股票股利或其他配股事宜，存託機構得依存託憑證持有人的原持股比例發行相對數額之存託憑證予原持有人，或提高每單位存託憑證所表彰之普通股股數。 3.存託憑證持有人得請求存託機構兌回及交付存託憑證表彰佳世達普通股之股票；或請求存託機構兌回及出售存託憑證表彰佳世達普通股之股票。		
受託人	美商花旗銀行		
存託機構	美商花旗銀行紐約分行		
保管機構	美商花旗銀行台北分行		
未兌回餘額(註 3)	501,090 單位海外存託憑證		
發行及存續期間相關費用之分攤方式	發行相關費用由本公司及售股股東依實際出售股數按比例分攤。發行後，除本公司與存託機構另有約定外，所有海外存託憑證存續期間之費用由本公司負擔。		
存託契約及保管契約之重要約定	無		
每單位市價	2018 年	最高	美金 3.81 元
		最低	美金 2.77 元
		平均	美金 3.40 元
	當年度截至 2019 年 4 月 23 日	最高	美金 3.36 元
		最低	美金 3.15 元
		平均	美金 3.22 元

註 1：每單位表彰有價證券之股數，於 2000 年 9 月由每單位表彰普通股 10 股改為每單位表彰普通股 5 股。

註 2：發行單位數為初次發行日期之數額及初次發行後追加發行數額之加總。且 2007 年 10 月 15 日辦理減資，流通餘額兌換比率 1000 股減資為 600 股。

註 3：係截至 2019 年 4 月 23 日未兌回餘額。

## 伍、員工認股權憑證辦理情形

## 一、員工認股權憑證辦理情形：

- (一)截至年報刊印日止，本公司尚未屆期之員工認股權憑證辦理情形及對股東權益之影響：截至年報刊印日止，本公司並未有尚未屆期之員工認股權憑證，故不適用。
- (二)累積至年報刊印日止，本公司取得員工認股權憑證之經理人及取得憑證可認股數前十大員工之姓名、取得及認購情形：不適用。

## 二、限制員工權利新股辦理情形：

- (一)截至年報刊印日止，凡尚未全數達既得條件之限制員工權利新股辦理情形及對股東權益之影響：本公司未有發行限制員工權利新股之情形，故不適用。
- (二)累積至年報刊印日止，取得限制員工權利新股之經理人及取得股數前十大之員工姓名及取得情形：不適用。

## 陸、併購或受讓他公司股份發行新股辦理情形

- 一、最近年度及截至年報刊印日止，本公司已完成併購或受讓他公司股份發行新股情形：不適用。
- 二、最近年度及截至年報刊印日止，本公司已經董事會決議通過併購或受讓他公司股份發行新股情形：不適用。

## 柒、資金運用計畫執行

- 一、截至本年報刊印日之前一季止，本公司前各次發行或私募有價證券尚未完或最近三年內已完成且計畫畫效益尚未顯現者之計畫內容：不適用。
- 二、截至本年報刊印日之前一季止，本公司前各次發行或私募有價證券尚未完或最近三年內已完成且計畫畫效益尚未顯現者之計畫執行情形：不適用。

## 營運概況

### 壹、業務內容、市場及產銷概況

#### 一、營業比重

單位：新台幣仟元

營業項目	2018年營業淨額	營業比重(%)
電子產品	147,208,428	94%
其它	8,574,733	6%
合計	155,783,161	100%

#### 二、最近二年度生產量值

單位：千台；新台幣仟元

主要商品 (或部門別)	2018年			2017年		
	產能	產量(註)	產值	產能	產量(註)	產值
電子產品	-	-	119,208,098	-	-	108,594,983
其它	-	-	-	-	-	-

#### 三、最近二年度銷售量值

單位：千台；新台幣仟元

主要商品 (或部門別)	2018年				2017年			
	內銷		外銷		內銷		外銷	
	量(註)	值	量(註)	值	量(註)	值	量(註)	值
電子產品	-	9,504,939	-	137,703,489	-	8,226,450	-	121,523,086
其它	-	-	-	8,574,733	-	-	-	7,112,956

註：本公司產品種類眾多，各項產品之計量單位各不相同，故不列示銷售量及產量。

#### 四、最近二年度任一年度中曾占進(銷)貨總額百分之十以上之客戶名稱及其進(銷)貨金額與比例、增減變動原因

##### (一)主要進貨廠商

單位：新台幣仟元

項目	2018年				2017年			
	名稱	金額	占全年度進貨淨額比率(%)	與發行人之關係	名稱	金額	占全年度進貨淨額比率(%)	與發行人之關係
1	廠商 A	28,308,786	21%	-	廠商 A	26,084,091	22%	-
2	其他	108,231,399	79%	-	其他	94,445,354	78%	-
合計	進貨淨額	136,540,185	100%	-	進貨淨額	120,529,445	100%	-

增減變動原因：近兩年度無重大變動。

##### (二)主要銷貨客戶

單位：新台幣仟元

項目	2018年				2017年			
	名稱	金額	占全年度銷貨淨額比率(%)	與發行人之關係	名稱	金額	占全年度銷貨淨額比率(%)	與發行人之關係
1	客戶 A	38,426,210	25%	-	客戶 A	35,336,345	26%	-
2	其他	117,356,951	75%	-	其他	101,526,147	74%	-
合計	銷貨淨額	155,783,161	100%	-	銷貨淨額	136,862,492	100%	-

增減變動原因：近兩年度無重大變動。



## 五、營運概況

### (一)業務內容

#### 1.業務範圍

##### (1)營業概況

液晶顯示器產品：2018年設計製造服務(以下簡稱DMS)液晶顯示器方面，市占率保持全球第二大。除致力維繫良好客戶關係外，亦積極推動面板模組組裝與機構件內製等垂直整合工作以提高附加價值；並持續在技術領域深入研發新功能，積極開發差異化和特殊應用顯示器產品。品牌液晶顯示器方面，2018年整體市場銷量成長約為2.4%，品牌液晶顯示器銷量和全球市占率均較2017年持平，但營業額因產品組合改善，拉高平均售價較2017年成長7.6%；持續投入在專業電競、高階專業、護眼顯示器行銷拓展；擴大行銷溝通，鎖定重點市場，強化品牌形象；與各領域專家深入合作，建立專業口碑，在專業顯示器市場銷售大幅成長。

投影機產品：2018年DMS投影機方面，持續全球領先的投影機設計與製造廠地位，是國內投影機廠商中除DLP外，唯一有大量量產交貨LCD投影機的製造商。品牌投影機方面，2018年持續保持世界第二大投影機品牌以及世界第一DLP投影機品牌的地位；相較於2017年，投影機整體市場持平，而BenQ仍維持市占率11.5%。2019年，BenQ進一步強化4K UHD與雷射新光源投影的經營，並持續結合領先全球『CinematicColor™獨家色彩管理技術』，進一步推動符合電影工業的更高色域DCI-P3標準，同時呈現高解析度與高動態範圍成像，在家用市場耕耘上取得領先而獨特的定位，並且持續投入高階與專業機種開發與行銷，將此技術應用於發展商用與高階應用市場。

醫療服務：南京明基醫院發展心臟專科特色有成，獲得中國國家級胸痛中心認證通過。在2018年共計服務102萬人次，擁有省市級以上重點學科11個，目前為全南京市第二大新生兒接生醫院，心導管手術量全年累計1,200台，居南京市前三大。2015年開通全省醫保聯網，擴大市場覆蓋範圍，並基於現有基礎，持續開展急重症醫療、腫瘤、高端婦兒及產後護理之家等特需服務。蘇州明基醫院於2013年5月正式營運，2018年服務人次已達58萬人，重點發展特需醫療、急救創傷、婦幼、腫瘤及健康管理。

##### (2)產品範疇

液晶顯示器產品：家用及商用液晶顯示器(尺寸包括17"/18.5"/19"/19.5"/21.5"/22"/23.x"/24"/24.5"/27"/31.5"/32"/34"/35"/37.5"/49"/55"/65")、專業用高階液晶顯示器(電競專業、工業設計、專業攝影、專業繪圖及色彩管理)、醫療顯示器、Smart顯示器、無線充電顯示器，以及公眾顯示器(尺寸包括42"/50"/55"/65")。品牌液晶顯示器產品則分為護眼主流、專業電競、專業攝影、專業繪圖、影片後製、影音娛樂、遊戲曲面及醫療等不同類別。

投影機產品：各式商用、工程用、教育用、家用及個人行動投影機。

醫療服務：除一般基礎醫療服務外，開展高端健康檢查、醫學美容及產後護理之家等特需服務。

#### 2.產業概況

##### (1)產業之現況與發展

液晶顯示器產品：2018年全球液晶顯示器市場數量，依市場研究機構調查年衰退約0.2%。展望2019年，由於並無特殊的應用與需求刺激成長，加上消費者對於產品重置替換的週期拉長下，預估整體顯示器市場可能維持與2018年水準相當。由於市場規模停滯，再加上面板供過於求的可能性增加，面板價格下跌壓力浮現，對於系統廠營運與營收成長造成壓力；本公司將致力於大尺寸與差異化產品開發以提昇附加價值，並優化供應鏈、加強垂直整合、同時保持適度經濟規模，以維持整體競爭力。

投影機產品：根據市調機構的調查，2018年市場總量約為734萬台，於2017年持平，雖然於上半年有運動賽事帶動家用市場成長，然下半年因全球經濟的不穩定性造成商用市場需求萎縮。預期2019年全球投影機市場約為720萬至740萬，其中高亮雷射工程投影與4K UHD高解析度投影機為成長主力。教育或商用投影機市場受大尺寸面板影響可能下滑。但家用投影機市場熱度持續上升，使得具備1080P及4K的家市場持續增長。

醫療服務：隨著大陸經濟蓬勃發展及醫療保險覆蓋率的增加，大陸醫療市場進入快速成長期，同時大陸持續鼓勵非公機構辦醫，亦加速市場份額向民營醫院傾斜。

##### (2)產業上、中、下游之關連性

液晶顯示器產品：上游產業以LCD面板製造與模組組裝為主，包含液晶面板、背光模組與控制晶片等等，中下游為系統組裝廠與品牌業者，市場成熟且競爭激烈。本公司與上游關鍵零組件供應商以及下游品牌客戶均保

有長期良好之合作關係。品牌顯示器持續強化線上行銷溝通，使消費者在網路上更關注品牌顯示器產品，同時強化線下活動或展會，與目標消費族群直接溝通。

投影機產品：上游廠商為光電元件製作商，如面板晶片、鏡頭及特殊光源等，中下游廠商則為投影機製造商與品牌業者，上下游的關係緊密，同業間競爭與合作關係亦相當複雜。

醫療服務：南京明基醫院為江蘇省第一批民營醫院住院醫師規範化培訓基地，每年培訓 50 名住院醫師，並於 2011 年成為南京醫科大學第四臨床醫學院，擁有博、碩士導師 21 人。近年與南京建鄴區、溧水區、浦口區及六合區各一級衛生機構建立下鄉門診及合作轉診制度，並與南京周邊區縣(揚州、淮安等)及安徽臨近城市(馬鞍山、滁州及合肥)等地第二級醫院建立醫療合作。蘇州明基醫院自 2013 年 5 月開業，與蘇州市高新區、吳中區、相城區等各一級衛生機構及護理院建立合作轉診制度。

### (3) 產業發展趨勢及競爭情形

液晶顯示器產品：液晶顯示器市場已趨成熟飽和，產業競爭除考量成本與交貨彈性外，各種新功能、差異化和特殊應用，諸如遊戲、雲端連結、無線應用或高色彩、高解析度、高動態對比 (HDR) 等利基性產品，都是品牌客戶與系統組裝廠可共同合作發展的機會。此外，系統組裝廠向上垂直整合進入面板模組組裝與設計領域，除了提高附加價值外，也可增加對於產品設計的差異化能力。

品牌液晶顯示器產品近年來液晶顯示器市場已趨成熟飽和，未來競爭除考量成本與交貨彈性外，各種新功能、差異化和特殊應用，諸如高解析度液晶顯示器面板、廣色域液晶顯示器面板、曲面顯示器面板、高刷新率液晶顯示器面板、無邊框顯示器設計、雲端連結、專業特殊應用或利基性客製化產品，亦為品牌客戶與系統組裝廠可以共同合作之範疇。2018 全球電競產值超過 9 億美元，亞太地區與中國地區因為遊戲普及，觀眾人次創新高，帶動硬體需求。

投影機產品：近年來商用投影機經由不斷地推陳出新，解析度及亮度皆有所精進，且體積及重量皆愈益輕巧，伴隨廠商的降價策略，增加市場對投影機使用意願。全球投影機市場規模預計將由大型會議室高亮度高解析度的投影需求與家用多媒體視聽室的應用，持續貢獻成長。此外，相較過去以商用及教育市場為主要市場，隨著個人行動裝置的普及及無線傳輸應用，可預見個人及家庭影音使用將更為普及。另外工程用投影機應用也逐步成長中，尤其是雷射光源的工程投影機。

醫療服務：大陸逐漸開放民間資本(含外資)進入醫療服務領域，2015 年國務院發布的《全國醫療衛生服務體系規劃綱要》及《關於城市公立醫院綜合改革試點的指導意見》中，指出要從嚴控制公立醫院規模，鼓勵社會力量辦醫。除了 2010 年之前已投入大陸醫療市場的旺旺、台塑及明基等集團外，2015 年由海峽兩岸醫療產業基金投資設立的泉州頤和醫院也已開工，未來將有更多國內醫療機構跨海尋求發展機會。

## 3. 技術及研發概況

### (1) 開發成功之技術或產品

液晶顯示器產品：超薄顯示器 (Super Slim)、高動態對比 (HDR)、HDMI 2.0/DP 1.4 應用顯示器、Thunderbolt 顯示器、USB type C/Power Delivery、四邊無邊框、廣色域顯示器及護眼顯示技術、Smart Device Display、專業醫療顯示器及專業超大型電競顯示器及其週邊設備、專業色彩管理顯示器 (攝影及影像後製用)。品牌液晶顯示器 2018 年持續推出新一代給專業 Mac 設計師使用的『AQCOLOR™』專業顯示器，以及採用 BenQ 獨家類瞳孔技術的 HDR 舒適屏機種，獲得市場極度好評，再次確認 BenQ 在護眼螢幕的領導品牌定位。

電競滑鼠：針對選手需求洞見及遊戲特性開發新一代 S 系列外型滑鼠，甫推出即受好評。

投影機產品：高亮度交換式鏡頭大型展場用投影機、高亮度雷射光源 4K UHD 小型劇院用投影機、4K UHD 高畫質家庭娛樂用投影機、4K UHD 高解析度商用投影機。品牌產品則有 4K 色準家用投影機、高亮工程投影機、雷射投影機、LED 投影機。

醫療服務：已建設國家臨床重點專科之胸腔外科、南京市醫學重點專科之放射科(同時獲評十二五南京醫科大學重點學科)、神經內科、泌尿外科、皮膚科、普外科、腎臟科、麻醉科、心血管內科、骨科、康復醫學科。蘇州市級重點學科建設單位之腫瘤科與卒中中心，且急重症醫學科、骨科、婦產科、康復科、消化內科、心血管內科等重點學科建設中，並開始啟動 JCI (Joint Commission International) 國際醫院評鑑認證項目。

### (2) 未來年度研發技術重點

液晶顯示器產品：商用超薄顯示器 (Super Slim)、直下式 1 千區以上高動態對比 (HDR)、量子點廣色域、5K3K/8K4K 超高解析度、OLED 顯示器、HDMI 2.1/DP 2.0 應用顯示器、醫療顯示器、G-sync 3/FreeSync 2

專業電競顯示器、符合 ES 8.0/ErP Lot 5 低能耗顯示器、無線充電顯示器、完整色彩調校解決方案以及完整公眾顯示器軟硬體解決方案。

投影機產品：雷射光源高亮度交換式鏡頭大型展場用投影機、LED 光源 4K UHD 家庭娛樂用高畫質投影機、雷射光源超短焦 4K UHD 家庭娛樂用高畫質投影機，教育市場教學互動軟硬體整合、4K UHD 與無線投影技術及使用者經驗改善。

醫療服務：導入「病人為中心的全人照護」理念，推行臺灣醫療照護服務模式，包含主診醫師負責制、主護護理制、門診跟診制、藥師用藥指導制等。南京明基醫院規劃打造五大特色醫療中心，包括腫瘤、胸腔、神經康復、婦幼、心血管。蘇州明基醫院規劃打造五大特色醫療中心，包含胸痛、急重症、腫瘤、婦幼、健康管理；規劃創建國家級胸痛中心、市級卒中（中風）中心、規劃心臟中心、膽石中心，並在市衛計委的指導下，成立蘇州市名醫工作室。

#### 4.長、短期業務發展計畫

##### (1)短期計畫：

液晶顯示器產品：

- 鞏固既有液晶顯示器產品領導地位，並進一步升級產品規格。
- 朝大尺寸、高階、高單價產品發展增加出貨比重，如醫療用、繪圖用、設計用、電影後製、專業攝影、電競用等利基型監視器等。
- 提高金屬件和塑膠件之自製比重，並積極投入面板模組組裝和背光模組設計，以提高附加價值。
- 透過專業選手及在電競市場深耕的經驗，了解各種類型電競玩家需求，持續提供可滿足玩家需求並領先競爭者的顯示器產品，鞏固電競顯示器第一品牌地位。持續進行電競周邊新品項的產品開發。
- 除集團內持續緊密合作外，也與其他面板業者及系統商建立策略夥伴關係。

投影機產品：

- 鞏固既有投影機產品領導地位，並進一步提供更多服務模式。
- 除市佔率再提高外，也期能提供客戶相關軟硬體完整解決方案。
- 持續發展 DLP 及 LCD 兩種技術，維持高於業界之成長。
- 擴大家用市場應用，提升無線投影傳輸品質及使用便利性。
- 品牌投影機持續發展防塵方案以因應中國與印度等開發中國家的教育市場需求，藉由雷射系列進入工程機及高階投影機市場，跨足新投影領域進軍無屏電視市場。

醫療服務：

- 完善綜合型醫院各學科建設，重點發展特色專科及省市重點專科。
- 提高特需醫療比例，發展產後護理之家、醫療美容等高端自費項目。

##### (2)長期計畫：

液晶顯示器產品：

- 推展背光模組與顯示器產品端之共同設計以及製造整合，減少價值鏈無效率之活動並深化產品客製化能力，提供客戶差異化選擇並提高產品附加價值。
- 擴大專業顯示器版圖至工業設計、專業繪圖、色彩管理、醫療應用等市場。
- 優化自有軟硬體服務或整合解決方案，致力於提供使用者更好的使用體驗，提高附加價值與品牌忠誠度。透過專業攝影師使用經驗分享及結合專業軟硬體行銷訴求，建立專業色彩顯示器在攝影社群的專業形象，成為目標族群心中的理想選擇。
- 擴大專業顯示器版圖至色彩管理、專業繪圖、影像後製、醫療應用等市場，並持續經營『AQCOLOR™ 精準色彩管理技術』。
- 優化自有軟硬體服務或整合解決方案，同時透過數位通路及社群經營接近用戶，致力於提供使用者更好的使用體驗，以提高附加價值與品牌忠誠度。

投影機產品：

- 擴大及提昇主流投影機機種產品多樣性。
- 加速高階機種產品的開發並拓展相關通路，促使投影機產品線更為完備。
- 加速固態光源，包含雷射與 LED 的投影機開發。

- 鞏固家用市場領先地位，持續經營 CinematicColor™ 獨家色彩管理技術。
- 優化 BenQ 投影機品牌的專業形象。

醫療服務：

- 強化與學校合作，加速培育人才。
- 依託兩院區醫療技術團隊力量，輸出管理，託管醫院、擴大經營。

## (二)市場及產銷概況

### 1.市場分析

#### (1)主要銷售地區

液晶顯示器產品：全球市場。

投影機產品：全球市場。

醫療服務：大陸南京及蘇州。

#### (2)市場佔有率(關鍵績效指標)

液晶顯示器產品：2018年DMS液晶顯示器產品市佔率約17.4%，全球第二大；其中23吋以上機種佔比66.2%，優於業界平均水準。品牌液晶顯示器2018年全球市佔率約2.2%，在大尺寸整體市佔率達3.5%。

投影機產品：2018年DMS投影機產品市佔率約15%，全球DLP投影機排名第二。品牌投影機方面，2018年市佔率達11.5%，與2017年持平，維持全球第二大投影機品牌及第一大DLP投影機品牌。

醫療服務：南京明基醫院是南京建鄴區唯一三級綜合醫院；蘇州明基醫院是蘇州高新區最大的三級綜合醫院。

#### (3)市場未來之供需狀況與成長性、競爭利基及發展遠景之有利、不利因素與因應對策

液晶顯示器產品：

- A. 有利因素：產業漸趨成熟，大者恆大。全球市場對產品大尺寸需求日趨增加，同時在高階專業顯示器及電競顯示器的需求亦有增長。
- B. 不利因素：資訊產品成熟度高，價格競爭壓力大；大陸面板供應商下世代的產能不斷開出，造成市場供過於求的壓力升高。
- C. 因應對策：
  - a. 提供全尺寸液晶顯示器產品，並利用既有優勢持續推展大尺寸及高階特別應用顯示器之銷售。確保面板供應鏈的策略關係。
  - b. 延伸價值鏈上之附加價值(如面板模組組裝)、面板背光模組與顯示器之設計製造整合、提高金屬件及塑膠件之自製比重等垂直整合工作。
  - c. 優化產品組合，以集團關鍵零組件垂直整合及技術領先能力優勢，持續推展大尺寸/高階專業顯示器產品比例。
  - d. 產品市場區隔，配合多屏時代來臨，研發相關顯示器產品增加產品附加價值，避開價格競爭，提升平均單價及毛利率。

投影機產品：

- A. 有利因素：投影機具規模經濟效果，加上領先全球的技術競爭優勢，有助於佔有率繼續向上攀升。品牌投影機市場有集中的趨勢，拉大與後續競爭者的領先距離，加上領先全球的技術競爭優勢，有助於佔有率繼續向上攀升。
- B. 不利因素：產品周期縮短，競爭廠家與機種眾多，促使市場價格不易維持。另匯率波動與全球整體經濟狀況不佳。
- C. 因應對策：
  - a. 強化運籌能力，使產銷達最佳調合以避免存貨積壓。
  - b. 強化產品組合，提高毛利佳之產品比例。
  - c. 深入了解消費者使用需求，加速產品開發時間，拉大領先距離。

醫療服務：

- A. 有利因素：中國醫療衛生總費用迅速增長，2013-2017年複合增長率達12%，且2016年中國醫療衛生費用佔GDP比重只有6%，相較於先進國家平均10%以上的水準，仍有大幅成長空間，前景可期；綜合性醫院進入門檻高，明基醫院已經累計多年基礎，後續進入者無法追上差距。

- B. 不利因素：中國高達九成的醫院是國營，醫師對於投入民營醫院存有疑慮，人才招聘不易。
- C. 因應對策：開放民營醫院的經營是明確的政策方向。未來公立醫院所享受的政策優惠將漸漸與民營醫院拉平。明基醫院因為有先進的醫療管理及國際化的醫療團隊，加上集團醫療產業上下游整合的優勢，希冀成為大陸民營醫療集團的領先者。

## 2. 主要之產品用途及產製過程

### (1) 產品用途：

液晶顯示器產品：電腦資料、影音輸出顯示、公眾顯示等使用。

投影機產品：提供多人共享及具高度可攜性，特別適合於各種會議場合、公司及機關學校之教育訓練，亦可提供大畫面具臨場感的家庭劇院或遊樂器使用。

醫療服務：不適用

### (2) 產製過程：

液晶顯示器產品：進料檢驗→零件組立→預調→燒機→功能測試→外觀檢查→包裝→入庫→出貨。

投影機產品：確認原物料品質→光機組裝→系統後段組裝→熱機測試→最終測試→包裝→倉儲→出貨。

醫療服務：不適用

## 3. 主要原料供應狀況

液晶顯示器產品：關鍵零組件的掌握上，除與集團內友達合作，增強垂直整合優勢外，亦與台、中、韓主要液晶顯示面板供應商維繫緊密合作關係，以確保面板供應及成本。

投影機產品：投影機的 DMD 或 LCD 面板由 TI、Epson 及 Sony 寡佔外，光源廠商因進入門檻高，也形成數家寡佔局面。本公司與關鍵零組件廠商維持密切合作的夥伴關係，確保關鍵零組件之穩定供應。

醫療服務：不適用

註：本公司之子公司明基材料(股)公司、明基三豐醫療器材(股)公司、拍檔科技(股)公司、友通資訊(股)公司及眾福科技(股)公司之營運概況，請參閱該公司 2018 年年報。

## 貳、從業員工資料

年 度		截至 2019 年 3 月 31 日(註 1)	2018 年	2017 年
員 工 人 數	直接員工	9,440	11,270	10,300
	間接員工	6,495	6,535	6,361
	合 計	15,935	17,805	16,661
平 均 年 歲		34.37	32.85	27.81
平 均 服 務 年 資		5.18	4.63	3.99
學 歷 分 布 比 率 (%)	博 士	0.4%	0.4%	1%
	碩 士	13.2%	12.1%	13%
	大 專	44.8%	41.4%	43%
	高 中	40.1%	44.7%	42%
	高 中 以 下	1.5%	1.4%	1%

註 1：截至刊印日 2019 年 4 月 23 日止，為求資料精確僅列示至 2019 年 3 月 31 日。

## 參、環保支出資訊

一、最近年度及截至年報刊印日止，因污染環境所受損失（包括賠償）及處分之總額，並說明未來因應對策（包括改善措施）及可能之支出（包括未採取因應對策可能發生損失、處分及賠償之估計金額，如無法合理估計者，應說明其無法合理估計之事實）

(一)最近年度及截至年報刊印日止，因污染環境所受損失（包括賠償）及處分之總額：最近年度及截至年報刊印日止，本公司之環保業務皆符合環保法令規定，本公司及子公司並未發生因污染環境導致環保主管單位罰鍰或環保團體要求需改善環境之情事發生。

(二)未來因應對策（包括改善措施）及可能之支出：無。(本公司與子公司向來重視環境保護工作，除內部做好污染防治工作外，廠辦區並依環境管理系統 (ISO14001:2015) 要求，進行持續改善，對環保設施均有管理規範，以預防環境污染損失。)

(三)本公司之子公司明基材料(股)公司、明基三豐醫療器材(股)公司、拍檔科技(股)公司、友通資訊(股)公司及眾福科技(股)公司之環保支出資訊，請參閱該公司 2018 年年報。

## 肆、勞資關係

一、列示公司各項員工福利措施、進修、訓練、退休制度與其實施情形，以及勞資間之協議與各項員工權益維護措施情形。

(一)員工福利措施及落實：本公司一向以尊重人性、關心員工為經營理念之一。為充份照顧同仁及其眷屬的身心健康，並建立生活保障，使同仁能心無旁騖、全心投入於工作，公司特別提供、贊助各項福利計劃，並由同仁組成福利委員會，負責員工福利之規劃與推行，主要措施如下：

- 1.公司提供：全民健康保險、勞工保險、旅遊平安保險、提撥勞工退休金、提撥積欠工資墊償基金、提撥職業災害保險、門診中心、集乳室及特約駐廠醫生。
- 2.公司特別提供：年節及績效獎金、團體保險及健康檢查、員工酬勞、婚喪喜慶及傷病慰問補助、伙食用餐補助、早餐吧、員工進修計劃、員工宿舍。
- 3.福利委員會規劃：社團活動、各類旅遊/聯誼活動、各類創意/運動比賽、年度禮券、藝文饗宴、電影欣賞、生活講座、按摩補助、健身房及健身課程、EAP 方案、內部消費券、福利咖啡機及其他便利優惠服務。
- 4.本公司內部設有便利措施，包括便利商店、咖啡廳、水果吧、銀行與保險駐點服務、洗衣坊。此外，不定期推出節日特賣活動，提供同仁日常所需之實惠消費。

(二)員工之進修及訓練

本公司重視員工的訓練與發展，為提供明確的生涯發展藍圖，公司投入充足資源，除整合實體及網路學習平台供員工進行相關的課程研習，並引進內外部資源，發展佳世達學院 ( Qisda Academy ) 來培訓員工。同時，為傳達員工對於社會責任的重視，除開設綠色產品相關課程外，有關 EICC/QC 080000/ESH 等相關課程，都納入為本公司全體同仁必修的課程。

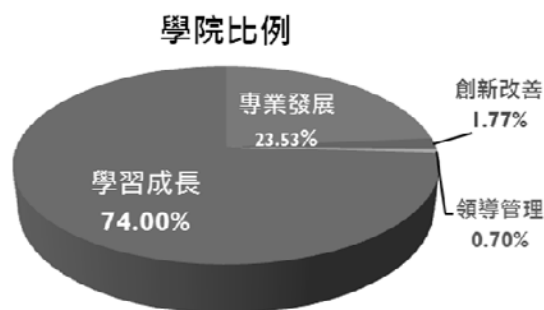
本公司的訓練立基於佳世達學院，並將課程依照功能、參與人員類別劃分為四大學院，分別為學習成長學院、領導管理學院、專業發展學院及創新改善學院，針對不同學習需求提供完整的訓練規劃。此外，在學習的管道方面，除了實體的課程外，本公司也有內部的 e-learning 訓練管道，供員工進行相關的課程研習。

四大學院內容涵蓋各類型訓練課程：學習成長學院包含完善的新人訓練與引導、內部講師培育。同時配合政府產學專案，提供員工在自我發展/專業證照等多元的選擇。專業發展學院與創新改善學院，則是針對不同職務的工作內容與專業差異，擬定專屬訓練藍圖，提升專業與創新能力，如研究發展或行銷業務課程。同時也因應集團發展方向，陸續推出設計思考、創新發展工具、市場分析、品牌行銷、技術趨勢論壇等課程，讓所有同仁更瞭解市場脈動、產業趨勢，以及提高商業敏感度。領導管理學院則依不同階層主管的管理需求，設計溝通、部屬培育、策略管理等課程，讓主管更精進並發展自我的領導能力。

本公司從 2007 年初開始導入六標準差 ( Six Sigma )，發展持續改善專案 ( Continuous Improvement Program, CIP )，提供員工在工作改善中所需的觀念及工具。並藉由一系列的課程設計與 CIP 專案執行，協助員工將課程中所學的知識與技能轉換至實際工作流程中。至今全球已經進行超過 3200 個 CIP 專案，改善效果卓著。

員工對於本公司來說，一直是非常重要的資產，為使員工能與公司一同成長，公司也持續投入足夠的資源來推動人才培訓計畫。未來公司將持續發展佳世達學院，增加訓練的管道，以提供員工更多元、更有效的訓練，並協助員工於工作上應用所學。

統計 2018 年度全球員工進修情形，各類課程開課時數比例統計如下表：



### (三) 退休制度及實施

1. 本公司訂有員工退休辦法。
2. 1986年5月成立勞工退休準備金監督委員會，並經桃園縣政府核準備查，於1986年11月份開始提撥退休金，並以每月薪資總額2%~15%按月提撥。
3. 2005年7月起，依法實施勞工退休金新制。
4. 依國際會計準則(IFRS)之規定，委請精算師對於勞工退休準備金進行評估計算，並提出精算評估報告。

### (四) 員工行為守則

本公司訂有「誠信手冊」以作為員工行為之最高準則，並透過正式的教育訓練課程定期調訓全球員工參與，其內容涵蓋「利益衝突」、「法規遵守」、「營業機密及公司資產」與「政治活動參與」等。

本公司員工應遵守以下誠信宣言：

- 我們秉持最高標準看待所有道德規範
- 我們同時尊重官方法律以及公司規定
- 我們所有言行舉止都要本著誠實行事
- 我們嚴禁濫用特權進行非法亂紀行為
- 我們極力避免身陷任何利益輸送嫌疑
- 我們絕不從事任何違反道德操守情事
- 我們疑惑不知如何抉擇時要尋求協助
- 我們對於違法行為的調查要充分合作
- 我們發現非法事件必須立即向上通報
- 我們以誠信守則為標準擴及生意夥伴

此外，基於人員任用與管理並使組織運作有所遵循，本公司訂有「工作規則」與相關規章制度涵蓋下列事項：

1. 職等與職階體系：列有公司職系、職類、職務與職稱對照，並規範職等與職階晉升規定。
2. 新進人員試用考核：明訂新人試用考核作業要點。
3. 假勤作業規定：列有請假、加班、彈性上班、特休與紀念日運用等規範。
4. 薪資與獎金規範：說明各項薪資相關作業流程與核定基準，各項薪資、獎金發放規定與公司保密之重要性。
5. 績效管理：協助員工與組織進行計畫性的目標管理，落實公司策略目標與願景，並激發員工個人最大潛能與生產力。
6. 個人資料管理：明訂公司個資安全保護及管理事項並釐清個人權責與義務。

### (五) 工作環境及員工人身安全的保護措施

公司對於工作環境及員工安全極為重視，期望能在企業成長同時，亦能善盡社會責任，邁向永續。針對工作環境及員工人身安全保護措施方面，除遵循國內相關法規外，並於廠辦區推動職業安全衛生管理系統(OHSAS 18001)。相關管理方式如：擬定安全衛生管理計畫並據以實行、實施作業環境監測、安全衛生巡視及稽核、執行工作安全分析、實施安全衛生教育訓練...等，以落實各項員工安全衛生及健康保護，進而提升工作環境及安全衛生績效，達到持續改善之目標。除了保障員工之健康及安全外，員工心理健康亦為管理項目之一，未來仍持續透過員工協助方案(EAP)來達成此目標。

### (六) 現行重要勞資協議及實施情形：

公司內部提供多元的溝通管道，讓員工充分表達心聲、反映問題，如定期與員工召開的勞資會議、業務說明會、員工福利委員會與伙食委員會等雙向會議溝通公司政策與員工意見，同時也採取如員工意見調查、部門會議、秘書/助理座談會、2885網路即時反應、電子報、公告等方式蒐集意見與傳遞政策，此外，並設置「總經理信箱」、「誠信信箱」、「性騷擾申訴信箱」及「HR信箱」等全天候溝通平台來收集了解並解決員工的疑難，在共同參與及充分溝通的機制下，勞資關係和諧發展。

(七) 本公司之子公司明基材料(股)公司、明基三豐醫療器材(股)公司、拍檔科技(股)公司、友通資訊(股)公司及眾福科技(股)公司之各項員工福利措施、進修、訓練、退休制度與其實施情形，以及勞資間之協議與各項員工權益維護措施情形，請參閱該公司2018年年報。



二、列明最近年度及截至年報刊印日止，因勞資糾紛所遭受之損失，並揭露目前及未來可能發生之估計金額與因應措施，如無法合理估計者，應說明其無法合理估計之事實。

(一)最近年度公司及截至年報刊印日止，因勞資糾紛所受損失：無。

(二)本公司之子公司明基材料(股)公司、明基三豐醫療器材(股)公司、拍檔科技(股)公司、友通資訊(股)公司及眾福科技(股)公司之勞資糾紛揭露，請參閱該公司 2018 年年報。

## 伍、重要契約

一、截至年報刊印日止，本公司仍有效存續及最近年度到期之重要長期借款契約與技術合作契約列示如下：

2019.04.23

契約性質	當事人	契約起訖日期	主要內容	限制條款
融資	聯合授信銀行團	2015.11.27~2020.11.27	新台幣柒拾貳億元整聯合授信案	股票/土地/廠房質押
融資	聯合授信銀行團	2017.11.23~2022.11.23	新台幣陸拾億元整聯合授信案	股票質押
授權	Qualcomm Incorporated	2005.01.06~期滿自動續約	特定通訊相關專利授權	無
授權	Telefonaktiebolaget LM Ericsson	依合約規定	特定通訊相關專利授權	無
授權	Hitachi Ltd.	依合約規定	特定顯示器技術專利授權	無
授權	Positive Technologies, Inc.	依合約規定	特定顯示器技術專利授權	無
服務	Siemens Ltda.	依合約規定	產品售後服務	無
授權	Sony Corporation	依合約規定	Sony 所有專利授權特定產品	無
採權	Microsoft	依合約規定	Android 系統相關專利	無

註：本公司之子公司明基材料(股)公司、明基三豐醫療器材(股)公司、拍檔科技(股)公司、友通資訊(股)公司及眾福科技(股)公司之重要契約，請參閱該公司2018年年報。

## 財務概況

### 壹、最近五年度簡明資產負債表及綜合損益表

#### 一、國際財務報導準則

簡明合併資產負債表

單位：新台幣仟元

項目	年度	最近五年度財務資料(註 1)				
		2018 年	2017 年	2016 年	2015 年	2014 年
流動資產		66,193,691	59,533,552	52,268,180	55,828,757	60,015,768
不動產、廠房及設備		21,013,038	19,991,519	18,860,162	19,545,376	19,892,498
無形資產		4,994,663	5,004,450	202,892	198,299	208,428
其他資產(註 2)		27,605,891	24,409,895	23,980,976	24,671,399	25,403,436
資產總額		119,807,283	108,939,416	95,312,210	100,243,831	105,520,130
流動負債	分配前	61,335,721	56,338,130	50,629,405	52,075,388	57,101,284
	分配後	(註3)	58,993,286	53,225,557	53,157,118	58,281,353
非流動負債		18,611,916	15,056,800	11,737,474	16,797,720	17,384,383
負債總額	分配前	79,947,637	71,394,930	62,366,879	68,873,108	74,485,667
	分配後	(註3)	74,050,086	64,963,031	69,954,838	75,665,736
歸屬於母公司業主之權益		32,447,319	30,958,910	29,510,046	27,271,882	26,287,017
股本		19,667,820	19,667,820	19,667,820	19,667,820	19,667,820
資本公積		2,146,076	2,173,633	2,177,332	2,179,038	1,990,292
保留盈餘	分配前	10,801,845	9,501,437	6,806,202	3,545,665	2,556,556
	分配後	(註3)	6,846,281	4,210,050	2,463,935	1,376,487
其他權益		(168,422)	(383,980)	858,692	1,879,359	2,072,349
庫藏股票		-	-	-	-	-
非控制權益		7,412,327	6,585,576	3,435,285	4,098,841	4,747,446
權益總額	分配前	39,859,646	37,544,486	32,945,331	31,370,723	31,034,463
	分配後	(註3)	34,889,330	30,349,179	30,288,993	29,854,394

註1：我國自2013年起正式採用經金融監督管理委員會認可之國際財務報導準則，最近五年度財務資料均經會計師查核簽證。截至年報刊印日止，未有經會計師查核簽證或核閱之2019年財務資料。

註2：其他資產係扣除不動產、廠房及設備及無形資產外之非流動資產。

註3：待2019年股東常會決議。

簡明合併綜合損益表

單位：新台幣仟元

項目	年度	最近五年度財務資料(註)				
		2018 年	2017 年	2016 年	2015 年	2014 年
營業收入		155,783,161	136,862,492	129,553,540	133,102,431	133,510,923
營業毛利		19,242,976	16,333,047	16,202,907	14,639,999	15,057,645
營業損益		4,576,159	3,401,908	4,487,276	2,597,680	2,928,247
營業外收入及支出		1,036,952	3,017,284	356,505	263,675	759,623
稅前淨利		5,613,111	6,419,192	4,843,781	2,861,355	3,687,870
繼續營業單位本期淨利		4,450,654	5,656,370	4,067,771	2,245,484	3,333,139
停業單位損失		-	-	-	-	-
本期淨利(損)		4,450,654	5,656,370	4,067,771	2,245,484	3,333,139
其他綜合損益(稅後淨額)		151,082	(1,277,000)	(1,179,750)	(225,080)	1,118,261
本期綜合損益總額		4,601,736	4,379,370	2,888,021	2,020,404	4,451,400
淨利歸屬於母公司業主		4,035,064	5,291,387	4,342,267	2,169,178	2,971,068
淨利歸屬於非控制權益		415,590	364,983	(274,496)	76,306	362,071
綜合損益總額歸屬於母公司業主		4,250,635	4,048,715	3,321,600	1,976,188	3,890,695
綜合損益總額歸屬於非控制權益		351,101	330,655	(433,579)	44,216	560,705
每股盈餘(元)		2.05	2.69	2.21	1.1	1.51

註：我國自2013年起正式採用經金融監督管理委員會認可之國際財務報導準則，最近五年度財務資料均經會計師查核簽證。截至年報刊印日止，未有經會計師查核簽證或核閱之2019年財務資料。

## 簡明個體資產負債表

單位：新台幣仟元

項目	年度	最近五年度財務資料(註1)				
		2018年	2017年	2016年	2015年	2014年
流動資產		32,671,090	30,776,890	29,263,103	29,119,054	32,930,995
不動產、廠房及設備		1,481,977	1,493,157	1,501,273	1,531,870	1,574,819
無形資產		6,595	7,931	11,451	16,122	20,706
其他資產(註2)		47,123,616	43,886,421	37,178,816	37,129,933	36,512,522
資產總額		81,283,278	76,164,399	67,954,643	67,796,979	71,039,042
流動負債	分配前	37,030,310	37,519,648	32,948,424	31,012,318	35,484,340
	分配後	(註3)	40,174,804	35,544,576	32,094,048	36,664,409
非流動負債		11,805,649	7,685,841	5,496,173	9,512,779	9,267,685
負債總額	分配前	48,835,959	45,205,489	38,444,597	40,525,097	44,752,025
	分配後	(註3)	47,860,645	41,040,749	41,606,827	45,932,094
歸屬於母公司業主之權益		32,447,319	30,958,910	29,510,046	27,271,882	26,287,017
股本		19,667,820	19,667,820	19,667,820	19,667,820	19,667,820
資本公積		2,146,076	2,173,633	2,177,332	2,179,038	1,990,292
保留盈餘	分配前	10,801,845	9,501,437	6,806,202	3,545,665	2,556,556
	分配後	(註3)	6,846,281	4,210,050	2,463,935	1,376,487
其他權益		(168,422)	(383,980)	858,692	1,879,359	2,072,349
庫藏股票		-	-	-	-	-
非控制權益		-	-	-	-	-
權益總額	分配前	32,447,319	30,958,910	29,510,046	27,271,882	26,287,017
	分配後	(註3)	28,303,754	26,913,894	26,190,152	25,106,948

註1：我國自2013年起正式採用經金融監督管理委員會認可之國際財務報導準則，最近五年度財務資料均經會計師查核簽證。截至年報刊印日止，未有經會計師查核簽證或核閱之2019年財務資料。

註2：其他資產係扣除不動產、廠房及設備及無形資產外之非流動資產。

註3：待2019年股東常會決議。

## 簡明個體綜合損益表

單位：新台幣仟元

項目	年度	最近五年度財務資料(註)				
		2018年	2017年	2016年	2015年	2014年
營業收入		99,033,057	88,869,603	83,560,114	91,996,634	92,772,579
營業毛利		4,747,704	3,853,596	6,113,825	4,628,129	4,743,778
營業損益		1,143,231	169,072	2,715,889	1,230,617	1,110,604
營業外收入及支出		3,161,365	5,355,445	1,813,527	1,038,974	1,860,464
稅前淨利(損)		4,304,596	5,524,517	4,529,416	2,269,591	2,971,068
繼續營業單位本期淨利(損)		4,035,064	5,291,387	4,342,267	2,169,178	2,971,068
停業單位損失		-	-	-	-	-
本期淨利(損)		4,035,064	5,291,387	4,342,267	2,169,178	2,971,068
本期其他綜合損益(稅後淨額)		215,571	(1,242,672)	(1,020,667)	(192,990)	919,627
本期綜合損益總額		4,250,635	4,048,715	3,321,600	1,976,188	3,890,695
淨利歸屬於母公司業主		4,035,064	5,291,387	4,342,267	2,169,178	2,971,068
淨利歸屬於非控制權益		-	-	-	-	-
綜合損益總額歸屬於母公司業主		4,250,635	4,048,715	3,321,600	1,976,188	3,890,695
綜合損益總額歸屬於非控制權益		-	-	-	-	-
每股盈餘(元)		2.05	2.69	2.21	1.10	1.51

註：我國自2013年起正式採用經金融監督管理委員會認可之國際財務報導準則，最近五年度財務資料均經會計師查核簽證。截至年報刊印日止，未有經會計師查核簽證或核閱之2019年財務資料。

二、最近五年度簽證會計師姓名及查核意見

年度	2018年	2017年	2016年	2015年	2014年
簽證會計師姓名	唐慈杰	唐慈杰	唐慈杰	唐慈杰	唐慈杰
簽證會計師姓名	施威銘	施威銘	施威銘	陳玫燕	陳玫燕
查核意見	無保留	無保留	無保留	無保留	無保留

貳、最近五年度財務分析

一、國際財務報導準則-合併財務分析

分析項目	年 度	最近五年度財務分析(註)					
		2018年	2017年	2016年	2015年	2014年	
財務結構	負債占資產比率(%)	67	66	65	69	71	
	長期資金占不動產、廠房及設備比率(%)	278	263	237	246	243	
償債能力	流動比率(%)	108	106	103	107	105	
	速動比率(%)	66	69	69	75	73	
	利息保障倍數(倍)	7.61	10.72	9.02	4.64	5.21	
經營能力	應收款項週轉率(次)	5.54	5.12	5.14	5.00	6.11	
	平均收現日數	66	71	71	73	60	
	存貨週轉率(次)	6.04	6.47	6.78	6.94	7.30	
	應付款項週轉率(次)	4.83	4.56	4.33	4.37	4.44	
	平均銷貨日數	60	56	54	53	50	
	不動產、廠房及設備週轉率(次)	7.60	7.05	6.75	6.75	6.66	
	總資產週轉率(次)	1.36	1.34	1.32	1.29	1.36	
獲利能力	資產報酬率(%)	4	6	5	3	4	
	權益報酬率(%)	12	16	13	7	12	
	佔實收資本比率(%)	營業利益	23	17	23	13	15
		稅前純益	29	33	25	15	19
	純益率(%)	3	4	3	2	2	
每股盈餘(元)	2.05	2.69	2.21	1.10	1.51		
現金流量	現金流量比率(%)	15	1	16	10	(9)	
	現金流量允當比率(%)	53	54	65	29	9	
	現金再投資比率(%)	16	(6)	15	11	(17)	
槓桿度	營運槓桿度	5	6	4	7	6	
	財務槓桿度	1	1	1	1	1	

最近兩年度各項財務比率變動原因

1. 獲利能力之比率減少主係因2018年獲利較2017年減少所致。
2. 現金流量比率增加主係因2018年營業活動淨現金流入增加所致。
3. 營運槓桿度減少主係因2018年營業利益增加所致。

註：上開年度財務資料均經會計師查核簽證。截至年報刊印日止，未有經會計師查核簽證或核閱之2019年財務資料。

## 二、國際財務報導準則-個體財務分析

分析項目	年 度	最近五年度財務分析(註)					
		2018年	2017年	2016年	2015年	2014年	
財務結構	負債占資產比率(%)	60	59	57	60	63	
	長期資金占不動產、廠房及設備比率(%)	2,986	2,588	2,332	2,401	2,258	
償債能力	流動比率(%)	88	82	89	94	93	
	速動比率(%)	77	73	81	84	84	
	利息保障倍數(倍)	12.87	24.53	25.67	8.90	9.77	
經營能力	應收款項週轉率(次)	3.78	3.59	3.47	3.47	4.14	
	平均收現日數	96.56	102	105	105	88	
	存貨週轉率(次)	24.58	28.51	27.4	27.8	27.87	
	應付款項週轉率(次)	3.53	3.13	2.98	3.30	3.74	
	平均銷貨日數	14.84	13	13	13	13	
	不動產、廠房及設備週轉率(次)	66.57	59.36	55.10	59.22	58.04	
	總資產週轉率(次)	1.26	1.23	1.23	1.33	1.48	
獲利能力	資產報酬率(%)	5	8	7	3	5	
	權益報酬率(%)	13	18	15	8	13	
	佔實收資本比率(%)	營業利益	6	1	14	6	6
		稅前純益	22	28	23	12	15
	純益率(%)	4	6	5	2	3	
每股盈餘(元)	2.05	2.69	2.21	1.1	1.51		
現金流量	現金流量比率(%)	1.81	(3.87)	22.71	5.84	(0.41)	
	現金流量允當比率(%)	74	82	160	142	13	
	現金再投資比率(%)	(2.30)	(11)	15	2	(4)	
槓桿度	營運槓桿度	4	24	1	4	4	
	財務槓桿度	1	-	1	1	1	

最近兩年度各項財務比率變動原因：

1. 雖2018營業淨利增加，惟因營業外收益減少，致資產報酬率、權益報酬率、純益率及每股盈餘下降。
2. 現金流量比率及現金再投資比率增加主係因2018年營業活動淨現金流入增加，另現金流量允當比率略微減少主係因現金股利增加所致。
3. 營運槓桿度減少主係因2018年營業利益增加所致。

註：上開年度財務資料均經會計師查核簽證。截至年報刊印日止，未有經會計師查核簽證或核閱之2019年財務資料。

計算公式如下：

## 1. 財務結構

(1) 負債占資產比率 = 負債總額 / 資產總額。

(2) 長期資金占不動產、廠房及設備比率 = ( 權益總額 + 非流動負債 ) / 不動產、廠房及設備淨額。

## 2. 償債能力

(1) 流動比率 = 流動資產 / 流動負債。

(2) 速動比率 = ( 流動資產 - 存貨 - 預付費用 ) / 流動負債。

(3) 利息保障倍數 = 所得稅及利息費用前純益 / 本期利息支出。

## 3. 經營能力

(1) 應收款項(包括應收帳款與因營業而產生之應收票據)週轉率 = 銷貨淨額 / 各期平均應收款項(包括應收帳款與因營業而產生之應收票據)餘額。

(2) 平均收現日數 = 365 / 應收款項週轉率。

(3) 存貨週轉率 = 銷貨成本 / 平均存貨額。

(4) 應付款項(包括應付帳款與因營業而產生之應付票據)週轉率 = 銷貨成本 / 各期平均應付款項(包括應付帳款與因營業而產生之應付票據)餘額。

(5) 平均銷貨日數 = 365 / 存貨週轉率。

(6) 不動產、廠房及設備週轉率 = 銷貨淨額 / 平均不動產、廠房及設備淨額。

(7) 總資產週轉率 = 銷貨淨額 / 平均資產總額。

## 4. 獲利能力

(1) 資產報酬率 = [ 稅後損益 + 利息費用 × ( 1 - 稅率 ) ] / 平均資產總額。

(2) 權益報酬率 = 稅後損益 / 平均權益總額。

(3) 純益率 = 稅後損益 / 銷貨淨額。

(4) 每股盈餘 = ( 歸屬於母公司業主之損益 - 特別股利 ) / 加權平均已發行股數。

## 5. 現金流量

(1) 現金流量比率 = 營業活動淨現金流量 / 流動負債。

(2) 淨現金流量允當比率 = 最近五年度營業活動淨現金流量 / 最近五年度(資本支出 + 存貨增加額 + 現金股利)。

(3) 現金再投資比率 = (營業活動淨現金流量 - 現金股利) / (不動產、廠房及設備毛額 + 長期投資 + 其他非流動資產 + 營運資金)。

## 6. 槓桿度：

(1) 營運槓桿度 = (營業收入淨額 - 變動營業成本及費用) / 營業利益。

(2) 財務槓桿度 = 營業利益 / (營業利益 - 利息費用)。

## 參、審計委員會查核報告

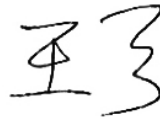
### 審計委員會查核報告

本公司董事會造具民國一〇七年度財務報表，業經董事會委託之安侯建業聯合會計師事務所唐慈杰、施威銘兩位會計師共同出具查核報告。前述財務報表、營業報告書、會計師查核報告暨盈餘分派之議案等，經本審計委員會查核認為尚無不合，爰依證券交易法第十四條之四及公司法第二一九條規定，特此報告。報請 鑒察

此致

佳世達科技股份有限公司一〇八年股東常會

審計委員會召集人：王弓



中華民國一〇八年三月二十二日

肆、最近年度合併財務報告暨會計師查核報告：請詳附錄一(P72)

伍、最近年度個體財務報告暨會計師查核報告：請詳附錄二(P161)

陸、公司及其關係企業最近年度及截至年報刊印日止，如有發生財務週轉困難情事，應列明其對本公司財務狀況之影響：無。

## 財務狀況及財務績效之檢討分析與風險事項

### 壹、財務狀況

財務狀況比較分析表

單位：新台幣仟元

項目	年度	2018 年	2017 年	差異	
				金額	%
流動資產		66,193,691	59,533,552	6,660,139	11%
採用權益法之投資		19,382,592	16,748,411	2,634,181	16%
不動產、廠房及設備		21,013,038	19,991,519	1,021,519	5%
投資性不動產		2,834,475	2,527,582	306,893	12%
無形資產		4,994,663	5,004,450	(9,787)	0%
其他非流動資產		5,388,824	5,133,902	254,922	5%
資產總計		119,807,283	108,939,416	10,867,867	10%
流動負債		61,335,721	56,338,130	4,997,591	9%
長期借款		16,234,476	13,005,122	3,229,354	25%
其他非流動負債		2,377,440	2,051,678	325,762	16%
負債總計		79,947,637	71,394,930	8,552,707	12%
股本		19,667,820	19,667,820	0	0%
資本公積		2,146,076	2,173,633	(27,557)	-1%
保留盈餘		10,801,845	9,501,437	1,300,408	14%
其他權益		(168,422)	(383,980)	215,558	56%
歸屬於母公司業主之權益合計		32,447,319	30,958,910	1,488,409	5%
非控制權益		7,412,327	6,585,576	826,751	13%
權益總計		39,859,646	37,544,486	2,315,160	6%

最近二年度增減比例變動分析說明：

1. 長期借款增加，主要係為支應投資活動資金需求，而增加長期借款。
2. 其他權益增加，主要係因匯率波動致使國外營運機構財務報表換算時產生兌換利益。

### 貳、財務績效

財務績效比較分析

單位：新台幣仟元

項目	年度	2018 年	2017 年	增(減)金額	變動比例(%)
營業成本	136,540,185	120,529,445	16,010,740	13%	
營業毛利	19,242,976	16,333,047	2,909,929	18%	
營業費用	14,666,817	12,931,139	1,735,678	13%	
營業淨利	4,576,159	3,401,908	1,174,251	35%	
營業外收入及支出	1,036,952	3,017,284	(1,980,332)	-66%	
稅前淨利	5,613,111	6,419,192	(806,081)	-13%	
所得稅費用	1,162,457	762,822	399,635	52%	
本期淨利	4,450,654	5,656,370	(1,205,716)	-21%	

最近二年度增減比例變動分析說明：

1. 營業淨利增加，主係營收增加及毛利率上升，使得營業淨利較上期增加。
2. 營業外收入及支出減少，主係因 2018 年採用權益法認列之關聯企業及合資損益之份額減少所致。
3. 所得稅費用增加，主係營業淨利較上期增加所致。
4. 本期淨利減少，主係營業外收入及支出較上期減少所致。

## 參、現金流量

### 一、2018 年合併現金流量變動情形

單位：新台幣仟元

2018 年期初現金餘額	2018 年現金流入(出)量	現金剩餘(不足)數額
6,636,634	2,982,023	9,618,657

### 二、2018 年度合併現金流量變動情形分析

單位：新台幣仟元

	2018 年	2017 年	變動金額	變動率%
營業活動之淨現金流量	8,958,266	335,809	8,622,457	2568%
投資活動之淨現金流量	(4,683,709)	(6,850,796)	2,167,087	32%
籌資活動之淨現金流量	(1,897,789)	7,276,294	(9,174,083)	-126%

- (一)營業活動主要係因 2018 年營業活動資金需求較 2017 年減少，故 2018 年營業活動淨現金流入增加。
- (二)投資活動主要係因 2018 年為併購子公司之投資及取得不動產、廠房及設備較 2017 年減少，故投資活動淨現金流出較 2017 年減少。
- (三)籌資活動主要係因 2018 年營業活動及投資活動資金需求減少，故減少借款支出。

三、流動性不足之改善計畫：無現金不足額之情形。

四、未來一年現金流動性分析：本公司以維持穩定的現金流動性為前提，將依帳上現金餘額與營運活動及投資活動之現金流量，衡量金融市場狀況，審慎規劃。

## 肆、最近年度重大資本支出對財務業務之影響

本公司最近年度並無重大資本支出。

在合併報表基礎下，本公司及子公司 2018 年購置不動產、廠房及設備約新台幣 28 億元，佔銷貨淨額 2%，對本公司財務業務無重大影響。

## 伍、最近年度轉投資政策、其獲利或虧損之主要原因、改善計劃及未來一年投資計劃

公司轉投資政策係配合公司經營發展策略及營運需要，2018 年度合併財務報告中採權益法認列之投資淨利新台幣 1,155,594 千元。未來一年仍將著重本業相關策略投資，持續審慎評估轉投資計畫。

## 陸、風險管理

本公司的風險管理著重公司治理的風險管理系統及風險轉移規劃：策略、財務、營運及危害風險，由風險管理委員會管理。明文訂定本公司風險管理遠景及政策，有效管理超過公司風險容忍度的風險，並運用風險管理工具使風險管理總成本最佳化。

### 一、風險管理遠景：

- 1.承諾持續提供產品及服務以創造顧客、股東、員工、社會長期價值。
- 2.風險管理需有系統化的風險管理作業程序及組織，以及時且有效的辨識、評估、處理、報告、監控影響公司生存能力的重大風險，增強所有員工風險意識。
- 3.風險管理並不是追求「零」風險，而是在可接受風險的狀況下，追求最大利益以使風險管理成本最佳化。

### 二、風險管理政策：

- 1.確保公司永續經營，成立風險管理委員會，每年定期對於可能造成公司營運目標負面影響的風險，加以辨識、



評估、處理、報告、監控。

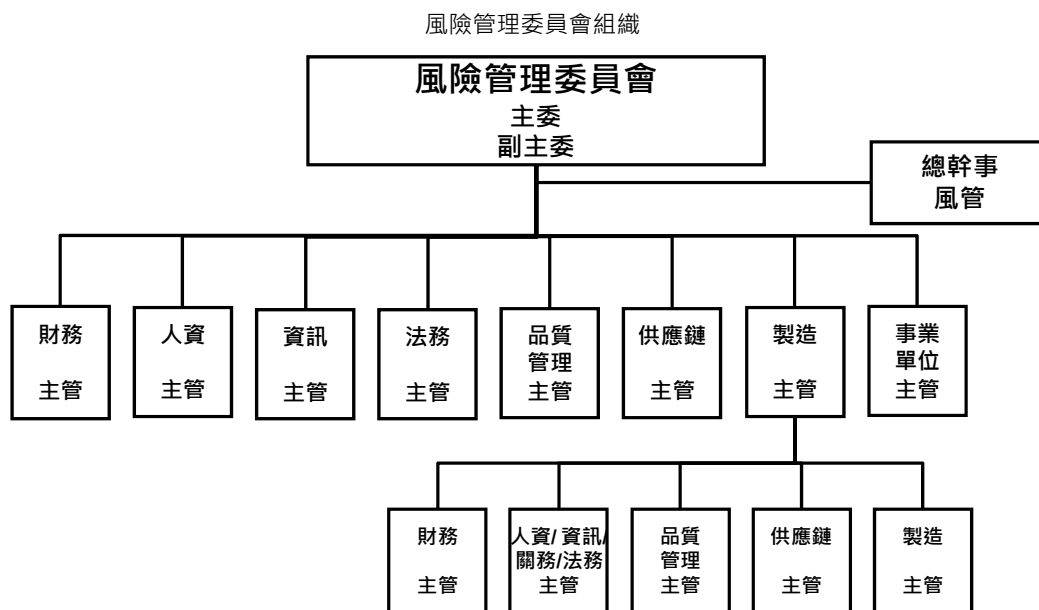
2.於事故發生前應辨識、控制風險，事故發生時抑制損失，事故發生後迅速恢復產品及服務的提供。並對於經風險管理委員會認定的重大風險情境訂定營運持續計劃。

3.對於未超過風險容忍度的風險，得考量風險管理成本，採用不同的管理工具加以處理，但下列狀況不在此限。

- 對員工生命安全有負面影響。
- 對公司商譽有負面影響。
- 導致違反法令規範。

### 三、風險管理委員會組織與架構：

風險管理委員會由總經理擔任主席；風險管理單位主管擔任總幹事；公司各單位一級單位主管為委員。



## 柒、風險事項應分析評估事項

### 一、利率、匯率變動、通貨膨脹情形對公司損益之影響及未來因應措施

#### (一)最近年度利率變動情形對公司損益之影響及未來因應措施

本公司及子公司之銀行借款皆採浮動利率基礎。本公司及子公司因應利率變動風險之措施，係定期評估銀行及各幣別借款利率，並與往來之金融機構保持良好關係，以取得較低之融資成本，同時配合強化營運資金管理等方式，降低對銀行借款之依存度，分散利率變動之風險。

下列敏感度分析係依利率暴險而決定。對於浮動利率負債，其分析方式係假設報導日流通在外之負債餘額於整年度皆流通在外。

若年利率增加或減少 1%，在所有其他變數維持不變之情況下，本公司及子公司 2018 年及 2017 年之稅前淨利將分別減少或增加 333,615 千元及 309,714 千元，主因係本公司及子公司之浮動利率借款所致。

#### (二)最近年度匯率變動情形對公司損益之影響及未來因應措施

本公司及子公司之避險策略係以簽訂遠期外匯合約及匯率交換合約以管理已發生之銷售及採購交易所產生之淨外幣部位之匯率風險。此類衍生金融工具之使用，可協助本公司及子公司減少但仍無法完全排除外幣匯率變動造成之影響。

本公司及子公司承作之衍生性金融工具，其到期日皆短於六個月，並且不符合避險會計之條件。

本公司及子公司之匯率風險主要來自於非以功能性貨幣計價之現金及約當現金、應收(付)票據及帳款(含關係人)、其他應收(付)款(含關係人)及銀行借款等，於換算時產生外幣兌換損益。本公司及子公司於報導日非以功能性貨幣計價之重大貨幣性資產與負債帳面價值(包含於合併財務報告中已沖銷之非功能性貨幣計價之貨幣性項目)及相關之敏感性分析如下：

金額單位：千元

2018.12.31					
	外幣	匯率	新台幣	匯率 變動幅度	損益影響
<b>金融資產</b>					
美金	\$	1,376,498	30.7150	42,279,136	1% 422,791
歐元		70,241	35.2610	2,476,768	1% 24,768
人民幣		843,454	4.4709	3,770,998	1% 37,710
日幣		2,221,002	0.2780	617,439	1% 6,174
<b>金融負債</b>					
美金		1,250,179	30.7150	38,399,248	1% 383,992
歐元		28,493	35.2610	1,004,692	1% 10,047
人民幣		1,133,890	4.4709	5,069,509	1% 50,695
日幣		6,672,112	0.2780	1,854,847	1% 18,548
2017.12.31					
	外幣	匯率	新台幣	匯率 變動幅度	損益影響
<b>金融資產</b>					
美金	\$	1,290,022	29.8400	38,494,256	1% 384,943
歐元		83,152	35.7480	2,972,518	1% 29,725
人民幣		691,040	4.5767	3,162,683	1% 31,627
日幣		1,611,803	0.2649	426,967	1% 4,270
<b>金融負債</b>					
美金		1,356,242	29.8400	40,470,261	1% 404,703
歐元		7,629	35.7480	272,721	1% 2,727
人民幣		846,375	4.5767	3,873,604	1% 38,736
日幣		5,092,689	0.2649	1,349,053	1% 13,491

由於本公司及子公司功能性貨幣種類繁多，故採彙整方式揭露貨幣性項目之兌換損益資訊，2018年及2017年外幣兌換(損)益(含已實現及未實現)分別為(233,340)千元及763,493千元。

### (三)通貨膨脹情形對公司損益之影響及未來因應措施

近幾年來物價穩定上漲，本公司及子公司仍將密切注意通貨膨脹情形，適當調整產品售價及存貨庫存量，以降低通貨膨脹對本公司及子公司造成之影響，並對主要原物料廠商簽訂採購合約。

## 二、從事高風險、高槓桿投資、資金貸與、背書保證及衍生性商品交易之政策、獲利或虧損之主要原因及未來因應措施。

本公司及子公司向來秉持不從事高風險高槓桿投資之政策。衍生性商品交易以規避風險為策略，不從事投機性交易。本公司及子公司2018年衍生性商品之交易在以避險為原則下，並無發生相關營運風險。未來本公司仍以規避匯率、利率波動所引起之風險為原則，從事衍生性商品交易，並持續定期評估外匯部位及風險，以降低公司營運風險。

本公司及子公司從事遠期外匯合約及換匯合約交易，主要係為規避以外幣計價之資產或負債因匯率波動所產生之風險，以與被避險項目公平價值變動成高度負相關之衍生性金融商品作為避險工具，並作定期評估。惟其不符避險會計處理條件，故列為透過損益按公允價值衡量之金融資產或負債。

本公司及子公司從事資金貸與他人、背書保證及衍生性商品交易時，除遵守相關作業程序外，並依照主管機關規定定期辦理公告申報。截至年報刊印日止，本公司及子公司資金貸與及背書保證對象均僅限於本公司之子公司。

### 三、未來研發計畫及預計投入之研發費用。

2019 年本公司預計再投入研發支出逾新台幣 39 億元，未來將視全球產業發趨勢及公司實際營運狀況調整規劃。

本公司未來研發計畫

(一)液晶顯示器產品：商用超薄顯示器 ( Super Slim )、多區直下式高動態對比 ( HDR )、量子點廣色域、32 : 9 Aspect Ratio、5K3K/8K4K 超高解析度顯示器、HDMI 2.1/DP 1.4 應用顯示器、醫療顯示器、G-sync 3/FreeSync 2 專業電競顯示器、符合 ErP Lot 5 低能耗顯示器、無線充電顯示器、完整色彩調校解決方案以及完整公眾顯示器軟硬體解決方案。

(二)投影機產品：雷射光源高亮度交換式鏡頭大型展場用投影機、LED 光源 4K UHD 家庭娛樂用高畫質投影機、雷射光源超短焦 4K UHD 家庭娛樂用高畫質投影機。

### 四、國內外重要政策及法律變動對公司財務業務之影響及因應措施

(一)政策部分：

本公司相關單位一向密切注意並掌握可能影響公司營運的政策與法令，並配合調整公司內部制度，確保公司運作順暢，最近年度並無因國內、外重要政策變動對公司財務業務有重大之影響。

(二)法律部分：

1.本公司企業經營理念以遵循相關法令為最高指導原則；因此，本公司經營團隊隨時注意各相關法令之更替，期能隨時因應法規更替所產生的各種不同情況。

2.針對法令規定自 2013 年將開始依 IFRS 編製財務報告，本公司已於 2009 年 8 月起，每季提報董事會進行進度追蹤報告，並於 2009 年 9 月成立專案指導委員會及工作小組。本公司業已委任會計師事務所擔任本公司 IFRS 轉換計畫之諮詢顧問，以協助本公司及子公司順利於法定期間內導入 IFRS。截至目前，本公司已依規定完成 IFRS 轉換計劃全部工作項目，並於 2013 年起依規定開始依 IFRS 編製財務報表。

3.最近年度並無其他因法律變動對公司財務業務有重大之影響之情事。

### 五、科技改變及產業變化對公司財務業務之影響及因應措施

全球液晶顯示器市場走向高原期，規模持續萎縮。本公司近年來除持續開發新的利基型產品外，更整合旗下明基電通、明基材料、明基三豐、明基醫院、拍檔科技、友通資訊、凱圖國際及眾福科技等資源，在醫療器材與耗材、生醫與醫美領域、零售終端客戶服務、主機板製造及客戶應用服務方面，以更完整的產品及服務，優化現有事業經營、擴大醫療佈局綜效、加速解決方案開發。這些高附加價值型態產品的經營，都為佳世達在迎接未來成長與挑戰中，打下良好的基礎及佈局。

### 六、企業形象改變對企業危機管理之影響及因應措施。

(一)本公司對外界環境、公司營運型態及管理制度等事項均從事定期檢查；並針對任何可能影響企業聲譽的突發事故進行狀況的瞭解及模擬其可能所帶來的影響，提出因應對策，將企業之不確定性風險降至最低；並設有風險管理單位負責營運相關風險及衝擊分析，配合驅動風險管理委員會採取相關應變方案。

(二)本公司亦積極致力於環境保護與安全衛生管理，並已取得 ISO14001 環境管理系統、OHSAS 18001 職業安全衛生管理系統之認證，將秉持該認證之精神追求持續改善。

### 七、進行併購之預期效益及可能風險及因應措施

目前並無進行中的併購案，因此無產生的效益及風險。

### 八、擴充廠房之預期效益及可能風險及因應措施

本公司及子公司現階段在廠房設備的主要重點在充份運用現有的產能，發揮最大經濟規模效益，故短期內無重大擴充廠房的需求。

### 九、進銷或銷貨集中所面臨之風險及因應措施

本公司的國內外主要原料供應商及客戶分佈相當分散，並已建立長期穩定的合作關係，故無進銷貨過於集中的問題及風險。本公司並針對不同客戶的財務屬性進行評估，依不同的交易模式來進行控管，如透過保險公司、銀行信用狀及擔保品等，並適時追蹤客戶付款狀況，以維護公司利益。

### 十、董事、監察人或持股超過百分之十之大股東，股權之大量移轉或更換對公司之影響及風險

本公司董事並無股權大量移轉或更換之情事。

### 十一、經營權之改變對公司之影響及風險

本公司董事會及經營團隊並無大幅改變，故不適用。

### 十二、訴訟或非訟事件，公司及公司董事、監察人、總經理、實質負責人、持股比例超過百分之十之大股東及從屬公司已判決確定或尚在係屬中之重大訴訟、非訟或行政爭訟事件，其結果可能對股東權益或證券價格有重大影響者，應揭露其系爭事實、標的金額、訴訟開始日期、主要涉訟當事人及截至年報刊印日止之處理情形。

(一) 公司最近二年度及截至年報刊印日止已判決確定或目前尚在繫屬中之訴訟、非訟或行政爭訟事件，其結果可能對股東權益或證券價格有重大影響者：

1. 美國若干直接及間接消費者以本公司及子公司 BQA 涉嫌參與 ODD (Optical Disk Drive) 產品定價協議，違反美國反托拉斯法為由，於 2010 年 9 月提起損害賠償集體訴訟，本公司已委任律師處理並已就直接消費者之集體訴訟部分達成和解，其餘相關案件最終結果尚未能確定。

2. 加拿大若干直接及間接消費者以本公司及子公司 BQA 涉嫌參與 ODD (Optical Disk Drive) 產品定價協議，違反加拿大反托拉斯法為由，於 2012 年 1 月提起損害賠償集體訴訟，本公司已委任律師處理中，其最終結果尚未能確定。

(二) 公司董事、監察人、總經理、實質負責人、持股比例超過百分之十之大股東及從屬公司，最近二年度及截至年報刊印日止已判決確定或目前尚在繫屬中之訴訟、非訟或行政爭訟事件，其結果可能對公司股東權益或證券價格有重大影響者：

1. 本公司之從屬公司 BenQ America Corp.(以下簡稱 BQA)之訴訟事件說明如下：

(1) 美國若干直接及間接消費者以本公司之子公司 BQA 涉嫌參與 ODD(Optical Disk Drive)產品定價協議，違反美國反托拉斯法為由，於 2010 年 9 月提起損害賠償集體訴訟，本公司已委任律師處理並已就直接消費者之集體訴訟部分達成和解，其餘相關案件最終結果尚未能確定。

(2) 加拿大若干直接及間接消費者以本公司之子公司 BQA 涉嫌參與 ODD (Optical Disk Drive)產品定價協議，違反加拿大反托拉斯法為由，於 2012 年 1 月提起損害賠償集體訴訟，本公司已委任律師處理中，其最終結果尚未能確定。

2. 本公司法人董事友達光電股份有限公司(以下簡稱友達)之訴訟事件說明如下：

(1) 友達遭被控違反反托拉斯及競爭法之調查案件：

在美國及加拿大之法院有對包括友達光電公司在內之若干 TFT LCD 製造商提出之反托拉斯法相關民事訴訟，截至民國 2019 年 1 月 28 日止，友達光電公司已與相關原告達成和解協議。除上述美國及加拿大以外尚有其他個別零星案件，包括若干消費者於以色列對包括友達光電公司在內之若干 LCD 製造商於以色列中區地方法院(以下簡稱以色列法院)提出民事訴訟。被告提出各項抗辯，其中包含本件是否適法送達。於民國 2016 年 12 月以色列法院裁定本訴訟不應於以色列域外送達故本件送達無效。本件原告上訴至以色列最高法院，但於民國 2017 年 8 月遭以色列最高法院駁回。於 2018 年 1 月，各方達成和解協議，各方均同意開始進行為撤回本訴訟之必要程序。另，於民國 2018 年 9 月接獲波多黎各政府於聖胡安高等法院的初審法庭對包括友達光電公司及友達光電公司在美國子公司 AUUS 在內之若干 LCD 製造商提出民事訴訟，主張不當得利並請求未特定之金錢賠償。友達光電公司已委託律師處理本訴訟。友達光電公司欲積極辯護本訴訟，但該本案件之最終結果無法確定。友達光電公司對此訴訟之實質內容持續評估中。

(2) 其他訴訟案件：

2017 年 2 月底，友達光電公司在中國大陸的子公司 AUSZ 接獲深圳市華星光電技術有限公司(以下簡稱華星光電)向行政主管機關舉發該子公司侵害二篇中國大陸專利，且要求該子公司應停止侵害行為。基於友達光電公司初步調查，認為該子公司並未侵害該兩篇中國大陸專利，且該兩篇中國大陸專利依其內容似屬無效專利，為對應此舉發案件，該子公司提出宣告該兩篇中國大陸專利無效的程序申請。華星光電於同年四月在深圳市中級人民法院提起民事訴訟主張該子公司侵害相同二篇中國大陸專利，並於同年六月在重慶市第一中級

人民法院提起民事訴訟主張該子公司侵害共三篇中國大陸專利(包括前述中一篇中國大陸專利)·華星光電要求該子公司應停止侵害行為·並就各該專利各請求賠償經濟損失人民幣約 4,991 萬元及賠償原告為訴訟所支出的公證費、律師費等合理費用及訴訟費用。於 2017 年 9 月 24 日各方達成和解協議·各方均同意撤回相關法律程序。

Vista Peak Ventures, LLC ( "VPV" )於 2018 年 7 月對友達光電公司向美國德州東區聯邦地方法院提起三件訴訟·主張侵犯 VPV 所持有相關 TFT LCD 面板製造之若干美國專利·並在訴狀中主張對過去侵權行為之未特定之金錢損害賠償以及對未來侵權行為之禁制令。友達光電公司欲積極辯護此三件訴訟·但該等案件之最終結果無法確定。友達光電公司對此三件訴訟之實質內容持續評估中。

除了上述案件外·友達亦為其他於日常營運期間所生訴訟之當事人·友達管理當局認為·關於這些其他訴訟的總計責任(若有)應不致對於友達合併財務狀況、營運結果或現金流量造成重大不利影響。

### (3)環境程序案件：

自 2010 年以來·就友達光電公司第二座 8.5 代廠房所座落台中市后里區的中部科學園區開發計劃·曾有若干環境相關行政訴訟程序。2014 年 8 月 8 日台中市后里區六名居民(即原告)與被告主管機關(前國科會)、環保署及中部科學工業園區管理局於台北高等行政法院達成和解·本案將持續進行第二階段環評。2017 年 12 月 14 日環保署召開第三次專案小組審查會議·會議結論為建議通過。環保署於 2018 年 11 月 6 日公告通過環境影響評估審查·但於 2018 年 12 月 6 日台中市后里區五位居民向行政院訴願審議委員會提出行政訴願·請求撤銷該環評通過公告·目前仍在訴願審理中。目前認為本案對於友達光電公司營運應不致造成重大不利影響·但將持續監督案件發展是否將對友達光電公司造成重大不利影響。

## 十三、其他重要風險及因應措施：

### (一)資訊安全政策

本公司為確保資訊資產(與資訊處理相關之硬體、軟體、資料、文件及人員等)之機密性、完整性、可用性及適法性·並避免遭受內、外部蓄意或意外之威脅·並衡酌本公司之業務需求·並參考 ISO 27001 資訊安全國際標準製訂企業資安政策。

資訊安全控制措施涵蓋：

- 成立資訊安全管理組織·督導資訊安全管理制度之運作·鑑別資訊安全管理制度之內、外部議題及利害相關團體對本公司之資訊安全要求與期望。
- 公司內部流程之資訊安全之評估及管理。
- 公司全體員工之資訊安全意識增強與權責分工。
- 外部廠商須遵循之資訊安全要求。
- 資訊安全指標之制定。
- 資訊作業持續運作計畫及演練作業。
- 資訊安全事件與應對處理。
- 法律法規遵循性。

### (二)資安與網路風險之評估

為妥善保護本公司資訊安全管理體系內之資訊資產·對於資訊資產訂定及落實相關規範並執行風險評鑑程序·以確認資訊資產的風險水準·透過風險評鑑結果以及內部會議決定風險事項之處理措施·以達到風險能有效降低、移轉、消除甚至接受該風險。

本公司有建置一套內部掃描及監控系統·以確保系統運作有最新的作業更新·以降低被攻擊的風險。

每年會檢視各項法規及評估公司內部的資訊安全規章以確保符合法規及有效性·並定期宣導相關資安規章·避免同仁違反內部規範造成公司損害。

在供應鏈環境, 要求與第三方服務廠商簽訂合約, 有要求其遵守保密及網路安全規定。

另新人入職時進行基本資訊安全相關訓練外, 本公司亦定期舉辦電子郵件社交工程演練, 對員工進行電子郵件收發等相關資訊安全知識之教育訓練, 以降低員工誤點擊惡意郵件之風險。透過各類課程的進行, 除提升同仁資訊安全意識, 亦確保資訊安全觀念能融入日常作業中。

(三) 資訊安全管理

本公司透過資訊安全管理系統之建置, 落實資訊安全政策、保護客戶資料及公司智慧產出、強化資訊安全事件應變能力及達成資訊安全政策衡量指標。

並達到利害相關團體對本公司之期望, 並透過 PDCA 機制持續增強公司資安控管機制, 有助於提高公司之競爭力。

(四) 資安保險之安排

本公司自 2017 年 7 月開始投保企業資訊安全風險管理保險, 因應有資安事件時的所產生相關費用(如營運中斷、鑑識)的保險理賠, 投保範圍包含合併子公司, 以減少公司的損失。

(五) 重大資安事件之措施

本公司於資安管理制度建置過程中強化內部緊急應變流程 SOP 及演練, 並將持續模擬各種資安攻擊事件演練且安排相關人員參與演練, 確保事件發生時能啟動緊急流程, 有效降低事件回應時間, 減少公司的損失。

本公司之子公司明基材料(股)公司、明基三豐醫療器材(股)公司、拍檔科技(股)公司、友通資訊(股)公司及眾福科技股份有限公司其他風險事項應分析評估事項, 請參閱該公司 2018 年年報。

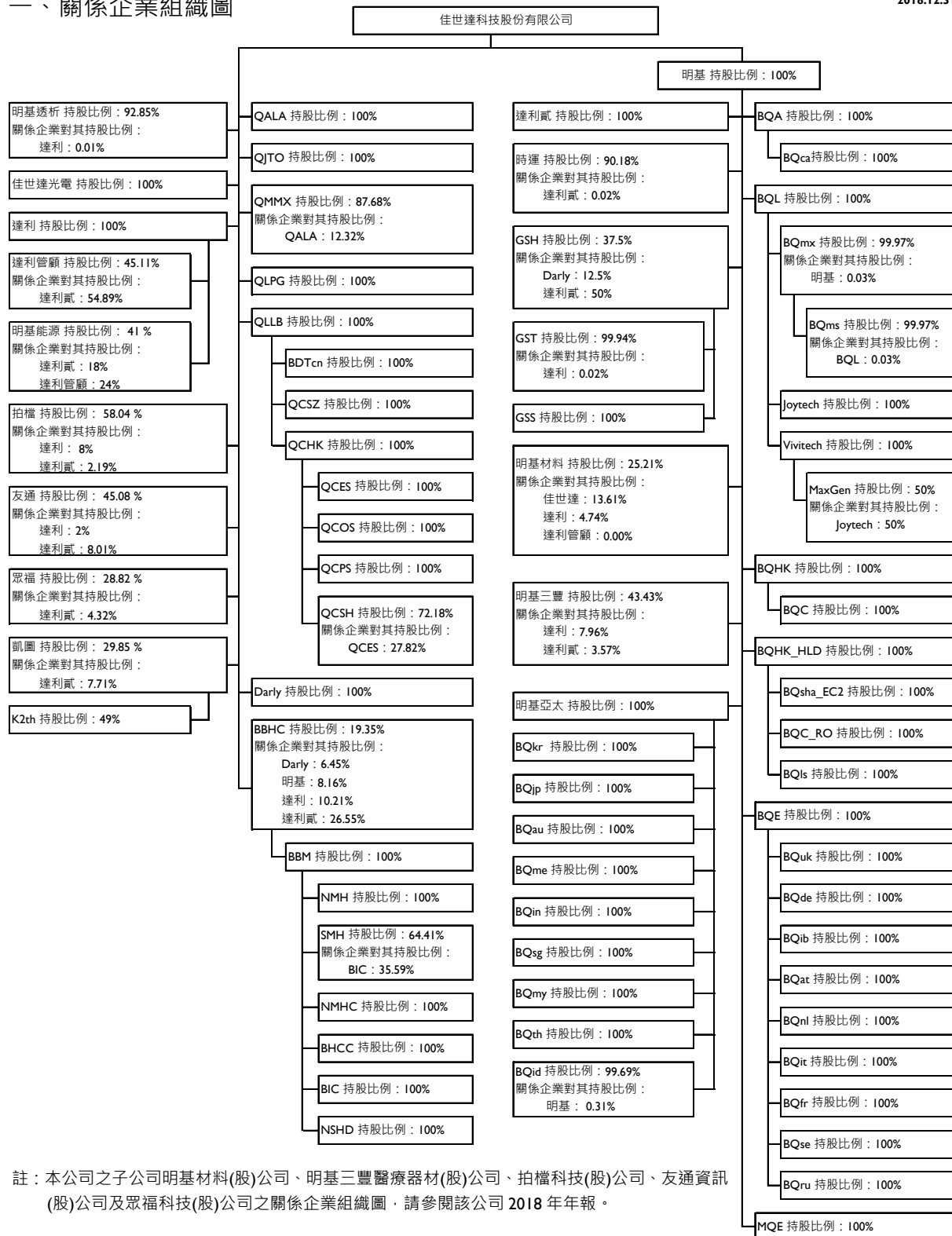
捌、其他重要事項：無

# 特別記載事項

## 壹、關係企業相關資料

### 一、關係企業組織圖

2018.12.31



註：本公司之子公司明基材料(股)公司、明基三豐醫療器材(股)公司、拍檔科技(股)公司、友通資訊(股)公司及眾福科技(股)公司之關係企業組織圖，請參閱該公司 2018 年年報。

## 二、各關係企業基本資料

2018.12.31；單位：仟元

企業名稱	簡稱	設立日期	地址	幣別	實收資本額	主要營業或生產項目
Qisda Sdn. Bhd.	QLPG	1989.11.15	2686 Jalan Todak, Seberang Jaya 13700 Prai Penang, Malaysia	MYR	50,000	租賃及管理服務
Qisda Mexicana S.A. De C.V.	QMMX	1996.09.20	Calzada Venustiano Carranza #88 Col. Plutarco Elias Calles Mexicali B.C. Mexico C.P.21376	USD	12,000	電腦週邊產品之製造
Qisda America Corp.	QALA	2007.07.05	8941 Research Drive, Suite 200, Irvine, CA 92618 USA	USD	1,000	電子產品買賣
Qisda Japan Co., Ltd.	QJTO	2007.07.27	東京都港區海岸 3-30-1 秋元倉庫 3 A- 5 階	JPY	10,000	電子產品買賣及當地市場之產品維修
明基電通股份有限公司	明基	2000.03.13	台北市內湖區基湖路 16 號	NTD	4,086,406	品牌產品製造及銷售
明基材料股份有限公司	明基材料	1998.07.16	桃園市龜山區建國東路 29 號	NTD	3,206,745	各種機能膜類產品之研發、製造與銷售
明基透析科技股份有限公司	明基透析	2014.10.08	桃園市龜山區山鶯路 159 之 1 號	NTD	280,000	醫療器材製造及銷售
佳世達光電股份有限公司	佳世達光電	2014.12.11	桃園市龜山區興業街 1 號	NTD	1,000	電腦週邊產品之製造
Qisda (L) Corp.	QLLB	1997.01.23	Level 15(B), Main Office Tower, Financial Park Labuan, Jalan Merdeka, 87000 Federal Territory of Labuan, Malaysia	USD	114,250	投資控股公司
Darly Venture (L) Ltd	Darly	1997.01.23	Level 15(B), Main Office Tower, Financial Park Labuan, Jalan Merdeka, 87000 Federal Territory of Labuan, Malaysia	USD	6,000	投資控股公司
達利投資股份有限公司	達利	1996.05.02	台北市內湖區基湖路 12 號	NTD	1,132,578	投資控股公司
BenQ BM Holding Cayman Corp.	BBHC	2009.01.05	Floor 4, Willow House, Cricket Square, PO Box 2804, Grand Cayman KY1-1112, Cayman Islands	USD	244,945	投資控股公司
拍檔科技股份有限公司	拍檔	1990.02.21	新北市新店區寶橋路 233-2 號 10 樓	NTD	750,856	端點銷售系統主機及電子產品之產銷及進出口貿易
友通資訊股份有限公司	友通	1981.07.14	新北市汐止區環河街 100 號	NTD	1,146,889	工業電腦用板卡及電腦零組件之製造加工及買賣業務
凱圖國際股份有限公司	凱圖	2006.07.04	臺北市松山區南京東路 3 段 275 號 3 樓	NTD	130,000	醫療器材買賣
眾福科技股份有限公司	眾福	1997.11.22	新北市汐止區新台五路一段 96 號 2F	NTD	693,996	航海顯示器光電模組之設計製造及銷售
蘇州佳世達電通有限公司	QCSZ	1993.06.25	蘇州新區珠江路 169 號	USD	74,000	液晶顯示器及行動通信產品之加工
Qisda (Hong Kong) Limited	QCHK	2008.12.04	Unit 706, Haleson Building, No 1 Jubilee Street, Hong Kong	HKD	10	投資控股公司
明基醫療器械(上海)有限公司	BDTcn	2015.07.20	上海市長寧區淞虹路 207 號 D 棟 8 樓 C 單元 2 室	USD	1,360	醫療器材買賣
佳世達電通(上海)有限公司	QCSH	2005.12.15	上海市浦東新區泰華路 669 號	USD	66,500	液晶顯示器之加工
蘇州佳世達電子有限公司	QCES	2000.02.23	蘇州新區珠江路 169 號	USD	11,800	液晶面板模組之加工
蘇州佳世達光電有限公司	QCOS	2000.01.12	蘇州新區珠江路 169 號	USD	12,460	投影機等光電產品之加工
蘇州佳世達精密工業有限公司	QCPS	2007.07.27	蘇州新區珠江路 169 號	USD	5,000	塑膠機構零件之加工



企業名稱	簡稱	設立日期	地址	幣別	實收資本額	主要營業或生產項目
明基能源技術股份有限公司	明基能源	2013.01.25	台北市內湖區基湖路 12 號	NTD	100,000	能源技術服務
BenQ (Hong Kong) Limited	BQHK	1991.10.31	Unit 705, 7/F, Saxon Tower, 7 Cheung Shun Street, Lai Chi Kok, Kowloon, Hong Kong	HKD	466,200	香港地區電子產品買賣
BenQ Europe B.V.	BQE	1994.09.26	Meerenakkerweg 1-17, 5652 AR, Eindhoven, The Netherlands	EUR	12,523	歐洲地區電子產品買賣
明基亞太股份有限公司	明基亞太	2007.09.28	台北市內湖區基湖路 12 號	NTD	200,000	亞洲地區電子產品買賣
BenQ America Corp.	BQA	1997.09.25	3200 Park Center Dr., Suite 150, Costa Mesa, CA 92626 USA	USD	2,000	北美地區電子產品買賣
BenQ Latin America Corp.	BQL	2005.10.13	8200 NW 33rd street, Suite 301, Miami FL 33122, USA.	USD	4,350	中南美洲之電子產品買賣
MainteQ Europe B.V.	MQE	2002.04.05	EKKersrijt 4130, 5692 DC Son, The Netherlands	EUR	818	歐洲地區顯示器及投影機維修服務
達利貳投資有限公司	達利貳	2000.01.19	台北市內湖區基湖路 12 號	NTD	1,950,000	投資控股公司
明基智能科技(香港)有限公司	BQHK_HLD	2017.07.05	Unit 705, 7/F, Saxon Tower, 7 Cheung Shun Street, Lai Chi Kok, Kowloon, Hong Kong	USD	1,100,000	香港地區電子產品買賣
時運股份有限公司	時運	1994.12.08	新北市中和區中山路 2 段 419 號 10 樓	NTD	69,469	電競產品之組裝及買賣
BenQ Guru Holding Limited	GSH	2005.12.08	Unit 705, 7/F, Saxon Tower, 7 Cheung Shun Street, Lai Chi Kok, Kowloon, Hong Kong	HKD	62,400	投資控股公司
明基三豐醫療器材股份有限公司	明基三豐	1989.03.21	台北市內湖區洲子街 46 號 7 樓	NTD	445,660	醫療器材之製造及銷售
PT. BENQ TEKNOLOGI INDONESIA	BQid	2017.11.6	Wisma 77 Tower 2 Lantai 5 Zone 1, Jalan Letjen S.Parman Kavling 77, Slipi Sub-district, Palmerah Subdistrict, West Jakarta	IDR	3,250,000	電子產品買賣
BenQ Korea Co., Ltd.	BQkr	2006.08.18	1801,288, Digital-ro, Guro-gu, Seoul, Korea	KRW	50,000	提供關係企業各式行政、管理服務
BenQ Japan Co., Ltd.	BQjp	1996.07.19	7F1, Shiba-2 Bldg., 2-2-15 Shiba, Minato-ku, Tokyo 105-0014, Japan	JPY	10,000	電子產品買賣
BenQ Australia Pty Ltd	BQau	2000.07.01	Unit 6, 2 Holker Street, Newington, NSW 2127 Australia	AUD	2,191	電子產品買賣
BenQ (M.E.) FZE.	BQme	2001.04.07	P.O. Box 18007, Jebel Ali Free Zone, Dubai. U.A.E.	AED	1,000	電子產品買賣
BenQ India Private Ltd.	BQin	2000.02.29	9B Building, 3rd Floor, DLF Cyber city Phase-3, Gurgaon-122002, Haryana, India	INR	440,296	電子產品買賣
BenQ Singapore Pte Ltd.	BQsg	2000.09.20	8 Burn Road #11-07 Trivex, Singapore 369977	SGD	500	電子產品買賣
BenQ Service & Marketing (M) Sdn. Bhd.	BQmy	2004.03.04	C-39-5, Block C, Jaya One, No.72A, Jalan Universiti, 46200 Petaling Jaya, Selangor, Malaysia	MYR	100	電子產品買賣
BenQ (Thailand) Co., Ltd.	BQth	2003.02.20	28th Fl., Sinn Sathorn Tower. 77/119 Krungdhonburi Road, Klongtong, Klongsarn, Bangkok 10600, Thailand	THB	60,000	電子產品買賣
明基電通有限公司	BQC	2005.05.11	上海市長寧區淞虹路 207 號 D 棟 1 樓	USD	80,000	不動產出租業務
明基電通科技(上海)有限公司	BQls	2003.10.24	上海市外高橋保稅區馬吉路 28 號 21 層 2103F 室	USD	200	電子產品買賣
生誠貿易(上海)有限公司	BQsha_EC2	2015.10.10	上海市長寧區淞虹路 207 號 D 棟 8 樓 C 單元 5 室	USD	100	電子產品買賣
明基智能科技(上海)有限公司	BQC_RO	2017.10.13	上海市長寧區淞虹路 207 號 D 棟 8 樓 E 單元	USD	1,000	大陸地區電子產品買賣
明基逐鹿軟件(蘇州)有限公司	GSS	1998.07.21	蘇州高新區竹園路 181 號 B 棟	USD	13,200	電腦資訊系統之研發及銷售
明基逐鹿股份有限公司	GST	2003.11.25	台北市內湖區基湖路 14 號	NTD	57,600	電腦資訊系統之研發及銷售

企業名稱	簡稱	設立日期	地址	幣別	實收資本額	主要營業或生產項目
BenQ Canada Corp.	BQca	2003.09.29	3-1750 The Queensway, Suite 1265, Toronto, ON M9C 5H5 Canada	CAD	1	電子產品買賣
BenQ Mexico S. de R.L. de C.V.	BQmx	2002.05.27	Boulevard Palmas Hill 1, Piso 8, Suite/Oficina 00-101 Colonia Valle de las Palmas, Huixquilucan Estado de México, C.P. 52764	MXN	3	電子產品買賣
Joytech LLC.	Joytech	2009.11.20	8200 NW 33rd street, Suite 301, Miami FL 33122, USA.	USD	1	投資控股公司
Vivitech LLC.	Vivitech	2010.01.04	8200 NW 33rd street, Suite 301, Miami FL 33122, USA.	USD	1	投資控股公司
MaxGen Comercio Industrial Imp E Exp Ltda.	MaxGen	2010.01.14	Rua Haddock Lobo, 585 2 andar CEP 01414-001 Sao Paulo, SP Brazil	BRL	503	電子產品買賣
BenQ Service de Mexico S. de R. L. de C.V.	BQms	2011.07.21	Boulevard Palmas Hill 1, Piso 8, Suite/Oficina 00-101 Colonia Valle de las Palmas, Huixquilucan Estado de México, C.P. 52764	MXN	3	提供關係企業各式行政、管理服務
BenQ UK Limited	BQuk	1997.11.07	3 Staplehurst Office Centre, Weston-on-the-Green, OX25 3QU, Bicester Oxfordshire, United Kingdom	GBP	300	電子產品買賣
BenQ Deutschland GmbH	BQde	2000.09.07	Essener Strasse 5, 46047 Oberhausen, Germany	EUR	600	電子產品買賣
BenQ Inberica S.L. Unipersonal	BQib	2002.10.19	C/-Constitucion, 1-3 (3rd fl), 08960 San Just Desvern, Barcelona, Spain	EUR	150	電子產品買賣
BenQ Austria GmbH	BQat	2001.08.07	Altmannsdorfer Strasse 89, Top 6, 1120 Vienna, Austria	EUR	35	電子產品買賣
BenQ Benelux B.V.	BQnl	2000.10.12	Meerenakkerweg 1-17, 5652 AR, Eindhoven, The Netherlands	EUR	18	電子產品買賣
BenQ Italy S.R.L.	BQit	2002.02.14	Via Natale Battaglia, 12 Milano Italy	EUR	300	電子產品買賣
BenQ France SAS	BQfr	2004.04.08	381 Avenue du General de Gaulle, Immeuble Pentagone Plaza, 92140 Clamart, France	EUR	50	電子產品買賣
BenQ Nordic A.B.	BQse	2005.12.06	Mattbandsvagen 12, 18766 Taby, Sweden	SEK	100	電子產品買賣
BenQ LLC	BQru	2011.01.02	Park Place Moscow, 113/1 Leninski Prospekt B101, 117198 Moscow, Russian Federation	RUB	50	提供關係企業各式行政、管理服務
BenQ BM Holding Corp.	BBM	2003.10.30	Level 15(B), Main Office Tower, Financial Park Labuan, Jalan Merdeka, 87000 Labuan F.T., Malaysia	USD	245,963	投資控股公司
達利管理顧問股份有限公司	達利管顧	2001.08.29	台北市內湖區基湖路 12 號	NTD	266,248	投資管理顧問
K2 MEDICAL(THAILAND)CO.,LTD	K2th	2018.10.26	77/87 Thonburi Road, Klongtan Sub-District, Klongsan District, Bangkok Metropolis/	THB	25,000	醫療器材買賣
南京明基醫院有限公司	NMH	2003.11.11	南京市建業區河西大街 71 號	USD	152,015	醫療服務
蘇州明基醫院有限公司	SMH	2004.07.07	蘇州高新區竹園路 181 號	CNY	601,975	醫療服務
明基(南京)醫院管理諮詢有限公司	NMHC	2005.11.14	南京市建業區河西大街 71 號	USD	1,000	管理諮詢
明基醫務管理顧問股份有限公司	BHCC	2009.02.05	台北市內湖區基湖路 12 號	NTD	22,763	管理諮詢
蘇州明基投資有限公司	BIC	2015.09.16	江蘇省蘇州高新區竹園路 181 號	USD	30,000	投資控股公司
南京銀廈健康產業發展有限公司	NSHD	2018.03.06	南京市建業區河西大街 71 號	CNY	-	醫療服務

註 1：本公司之子公司明基材料(股)公司、明基三豐醫療器材(股)公司、拍檔科技(股)公司、友通資訊(股)公司及眾福科技(股)公司之各關係企業基本資料，請參閱該公司 2018 年年报。

三、推定為有控制與從屬關係者其相同股東資料：無。

四、整體關係企業經營所涵蓋之行業，並說明往來分工情形：

本公司經營涵蓋範圍如下：

DMS(設計製造服務)：從事各式電子產品之委託設計、研發、製造與銷售。

品牌營銷：從事自有品牌產品之設計、研發與銷售。

材料科學：從事各種電子化學膜類產品之研發、製造與銷售。

醫療服務：提供醫療服務之醫院專業。

本公司深信此一分工體系將使公司整體營運更上層樓，無論在研發、製造、行銷以及投資策略上皆能夠充份發揮綜效，產生最佳競爭優勢。

五、各關係企業董事、監察人及總經理資料

2018.12.31 單位：股

企業名稱 (簡稱)	職稱	姓名或代表人	持有股份(註 1)	
			股數	持股比例
QLPG	董事	王淡如、SS Lim、林弘香	50,000,000	100%
QMMX	(註 2)	(註 2)	439,000	100%
QALA	董事 總經理	黃漢州、薛道隆、Ellin Lee 黃漢州	1,000,000	100%
QJTO	董事 監察人	何金源、陳蓓慈、林弘香 王淡如	出資額 JPY10,000,000	100%
明基	董事 監察人 總經理	佳世達科技(股)公司代表人： 李焜耀、陳其宏、李文德、黃原福 佳世達科技(股)公司代表人： 王淡如 李文德	408,640,600	100%
明基材料	董事 總經理	佳世達科技(股)公司代表人： 陳建志、陳其宏 明基電通(股)公司代表人： 李文德 李焜耀、游克用、葉福海(獨董)、陳秋銘(獨董)、伍敏卿(獨董) 劉家瑞	139,689,294	43.56%
明基透析	董事 監察人	佳世達科技(股)公司代表人： 楊宏培、黃士修 義大利商 Medica S.P.A.代表人： Marco Fecondini 達利投資(股)公司代表人： 劉大文	26,000,000	92.86%
佳世達光電	董事 監察人	佳世達科技(股)公司代表人： 黃漢州、黃文芳、薛道隆 佳世達科技(股)公司代表人： 洪秋金	100,000	100%
QLLB	董事	王淡如、陳其宏、林弘香	114,250,000	100%
Darly	董事	王淡如、陳其宏、洪秋金	6,000,000	100%
達利	董事 監察人	佳世達科技(股)公司代表人： 王淡如、陳其宏、洪秋金 佳世達科技(股)公司代表人： 林弘香	113,257,830	100%
BBHC	董事	李焜耀、陳其宏、王淡如、蕭澤榮、曾文祺、王黎明、楊弘仁 王霖、郭其志	173,221,837	70.72%

企業名稱 (簡稱)	職稱	姓名或代表人	持有股份(註 1)	
			股數	持股 比例
拍檔	董事 總經理	佳世達科技(股)公司代表人： 陳其宏、王淡如、李昌鴻、吳鴻麟 葉惠心(獨董)、郭嘉宏(獨董)、王國強(獨董) 王保鏘	51,231,564	68.23%
友通	董事 總經理	佳世達科技(股)公司代表人： 陳其宏、王淡如、蔡其南 英屬維京群島商 Gordias Investments Limited 代表人： 魏仁裕 周光仁(獨董)、瞿志豪(獨董)、葉德昌(獨董) 蔡其南	63,079,095	55.09%
凱圖	董事 監察人 總經理	佳世達科技(股)公司代表人： 陳明正、楊宏培、洪秋金、方詩佳 陳修文、林元灝、陳忠義 達利貳投資有限公司代表人： 林弘香 陳忠義	4,882,943	37.56%
眾福	董事 監察人 總經理	俞思平、詹維祥、王協友、何文賢(獨董)、丁復光(獨董) 林允永、葉宗宏、徐瑞霞 詹維祥	23,000,000	33.14%
QCSZ	董事 監察人 總經理	Qisda (L)Corp.代表人： 蕭澤榮、李振裕、彭仁宏 Qisda (L)Corp.代表人： 王淡如 蕭澤榮	出資額 USD74,000,000	100%
QCHK	董事	王淡如、陳其宏、林弘香	10,000	100%
BDTcn	董事 監察人 總經理	Qisda (L)Corp.代表人： 楊宏培、蕭銘鋒、顏金雄 Qisda (L)Corp.代表人： 彭仁宏 蕭銘鋒	出資額 USD1,360,000	100%
QCSH	董事 監察人 總經理	蘇州佳世達電子有限公司代表人： 蕭澤榮 Qisda (Hong Kong)Limited 代表人： 李振裕、彭仁宏 Qisda (Hong Kong)Limited 代表人： 洪秋金 蕭澤榮	出資額 USD66,500,000	100%
QCES	董事 監察人 總經理	Qisda (Hong Kong)Limited 代表人： 蕭澤榮、李振裕、彭仁宏 Qisda (Hong Kong)Limited 代表人： 洪秋金 蕭澤榮	出資額 USD11,800,000	100%
QCOS	董事 監察人 總經理	Qisda (Hong Kong)Limited 代表人： 蕭澤榮、李振裕、彭仁宏 Qisda (Hong Kong)Limited 代表人： 洪秋金 蕭澤榮	出資額 USD12,460,000	100%
QCPS	董事 監察人 總經理	Qisda (Hong Kong)Limited 代表人： 蕭澤榮、李振裕、彭仁宏 Qisda (Hong Kong)Limited 代表人： 王淡如 蕭澤榮	出資額 USD5,000,000	100%

企業名稱 (簡稱)	職稱	姓名或代表人	持有股份(註 1)	
			股數	持股比例
明基能源	董事 監察人	達利投資(股)公司代表人： 李昌鴻、黃氣寶、洪秋金 達利貳投資有限公司代表人： 劉大文	8,300,000	83%
BQHK	董事	王淡如、顏金雄、林旺賜	466,200,002	100%
BQE	董事	李文德、祝爾安、許家豪	5,009,076	100%
明基亞太	董事 監察人 總經理	明基電通(股)公司代表人： 李文德、梁啟宏、郭隆漢 明基電通(股)公司代表人： 昌宜蓁 梁啟宏	20,000,000	100%
BQA	董事	李文德、Ellin Lee、Lars Yoder	200,000	100%
BQL	董事	李文德、劉銘哲、Israel Bedolla	4,350,000	100%
MQE	董事	李文德、陳其宏、EL Tan	81,800	100%
達利貳	董事	明基電通(股)公司代表人： 王淡如、陳其宏、洪秋金	出資額 NTD1,950,000,000	100%
BQHK_HLD	董事	黃原福、曾文祺、顏金雄	4,000,000	100%
時運	董事 監察人	明基電通(股)公司代表人： 李文德、黃原福、唐文生 達利貳投資有限公司代表人： 昌宜蓁	6,266,277	90.20%
GSH	董事	王淡如、陳其宏、顏金雄	62,400,000	100%
明基三豐	董事 總經理	明基電通(股)公司代表人： 陳其宏、王淡如、管新寶、黃漢州 李仁芳(獨董)、張欽棟(獨董)、黃金發(獨董) 管新寶	24,491,883	54.96%
BQid	董事 監察人 總經理	梁啟宏、Eko Wijaya (Tjin Hok) 郭隆漢 Eko Wijaya (Tjin Hok)	6,500	100%
BQkr	董事 監察人	梁啟宏、郭隆漢、Peter So 昌宜蓁	10,000	100%
BQjp	董事 監察人	梁啟宏、郭隆漢、Masashi Kikuchi 昌宜蓁	200	100%
BQau	董事	梁啟宏、郭隆漢、Martin Moelle	2,191,092	100%
BQme	董事	梁啟宏、郭隆漢、Manish Bakshi	1	100%
BQin	董事	梁啟宏、郭隆漢、Rajeev.Singh	440,295,980	100%
BQsg	董事	梁啟宏、郭隆漢、Tan Zong Yang, Aaron	500,000	100%
BQmy	董事	梁啟宏、郭隆漢、Brian HY Lee (Lee Hing Yew)	100,000	100%
BQth	董事	梁啟宏、郭隆漢、Thanyarak Nasomyon	11,999,998	100%
BQC	董事 監察人	BenQ (Hong Kong) Limited 代表人： 王淡如、顏金雄、林旺賜 BenQ (Hong Kong) Limited 代表人： 許明昌	出資額 USD80,000,000	100%
BQls	董事 監察人 總經理	BenQ (Hong Kong) Limited 代表人： 黃原福、曾文祺、顏金雄 BenQ (Hong Kong) Limited 代表人： 昌宜蓁 曾文祺	出資額 USD200,000	100%

企業名稱 (簡稱)	職稱	姓名或代表人	持有股份(註 1)	
			股數	持股 比例
BQsha_EC2	董事 監察人 總經理	明基智能科技(香港)有限公司代表人： 曾文祺、黃仁宏、顏金雄 明基智能科技(香港)有限公司代表人： 昌宜蕓 黃仁宏	出資額 USD 100,000	100%
BQC_RO	董事 監察人 總經理	明基智能科技(香港)有限公司代表人： 黃原福、曾文祺、顏金雄 明基智能科技(香港)有限公司代表人： 昌宜蕓 曾文祺	出資額 USD 1,000,000	100%
GSS	董事 監察人 總經理	BenQ Guru Holding Limited 代表人： 李昌鴻、曾文興、劉大文 BenQ Guru Holding Limited 代表人： 洪秋金 黃志光	出資額 USD 13,200,000	100%
GST	董事 監察人	BenQ Guru Holding Limited 代表人： 李昌鴻、曾文興、劉大文 達利投資(股)公司代表人： 洪秋金	5,757,428	99.96%
BQca	董事	Lars Yoder、Ellin Lee、Richard Winter	1,000	100%
BQmx	董事	Israel Bedolla、劉銘哲、翁謙松	3,000	100%
Joytech	董事	Israel Bedolla、劉銘哲、Ellin Lee	500	100%
Vivitech	董事	Israel Bedolla、劉銘哲、Ellin Lee	500	100%
MaxGen	董事	Marcelo Café	1,000	100%
BQms	董事	Israel Bedolla、劉銘哲、翁謙松	3,000	100%
BQuk	董事	李文德、祝爾安、昌宜蕓	300	100%
BQde	董事	祝爾安、許家豪、Oliver Barz	100	100%
BQib	董事	李文德	150	100%
BQat	董事	祝爾安、許家豪、Mihai Borze	35	100%
BQnl	董事	李文德、祝爾安、許家豪	182	100%
BQit	董事	祝爾安、許家豪、Mihai Borze	50,000	100%
BQfr	董事	祝爾安、許家豪、Bruno Morel	1	100%
BQse	董事	祝爾安、許家豪、Bo Cramer	1	100%
BQru	董事	Youri Studenikin	1	100%
BBM	董事	李焜耀、陳其宏、王淡如、蕭澤榮、陳貽善、王黎明、楊弘仁 王霖、郭其志	245,963,251	70.72%
達利管顧	董事 監察人	達利貳投資有限公司代表人： 王淡如、陳其宏、洪秋金 達利投資(股)公司代表人： 林弘香	26,624,804	100%
K2th	董事 總經理	楊宏培、Henry Oyang、葉孔武 Henry Oyang	245	18.40%
NMH	董事 監察人 總經理	BenQ BM Holding Corp.代表人： 蕭澤榮、陳其宏、曾文祺、王黎明、王淡如、王霖、郭其志 BenQ BM Holding Corp.代表人： 洪秋金 蕭澤榮	出資額 USD 152,014,984	70.72%
SMH	董事 監察人 總經理	BenQ BM Holding Corp.代表人： 蕭澤榮、陳其宏、陳貽善、王黎明、王淡如、王霖、郭其志 BenQ BM Holding Corp.代表人： 洪秋金 陳貽善	出資額 CNY 601,975,000	70.72%

企業名稱 (簡稱)	職稱	姓名或代表人	持有股份(註 1)	
			股數	持股 比例
NMHC	董事	BenQ BM Holding Corp.代表人： 蕭澤榮、陳其宏、曾文祺、王黎明、王淡如、王霖、郭其志	出資額 USD 1,000,000	70.72%
	監察人	BenQ BM Holding Corp.代表人： 洪秋金		
	總經理	蕭澤榮		
BHCC	董事	BenQ BM Holding Corp.代表人： 蕭澤榮、陳其宏、王淡如、洪秋金	2,276,330	70.72%
	監察人	BenQ BM Holding Corp.代表人： 林弘香		
BIC	董事	BenQ BM Holding Corp.代表人： 蕭澤榮、王淡如、王黎明、江哲旻	出資額 USD30,000,000	70.72%
	監察人	BenQ BM Holding Corp.代表人： 洪秋金		
	總經理	蕭澤榮		
NSHD	董事	BenQ BM Holding Corp.代表人： 蕭澤榮、王淡如、王黎明	-	70.72%
	監察人	BenQ BM Holding Corp.代表人： 洪秋金		

註 1：係本公司合併持有股數及持股比例。

註 2：業經 2014 年 8 月 29 日董事會決議清算。

註 3：本公司之子公司明基材料(股)公司、明基三豐醫療器材(股)公司、拍檔科技(股)公司、友通資訊(股)公司及眾福科技(股)公司之各關係企業董事、監察人及總經理資料，請參閱該公司 2018 年年報。

六、各關係企業營運概況

2018.12.31；單位：新台幣仟元

企業名稱	資本額	資產總值	負債總額	淨值	營業收入	營業利益	本期損益 (稅後)	每股盈餘 (元)(稅後)
QLPG	544,095	383,070	43,635	339,435	0	(30,210)	(46)	
QMMX	66,829	4,960	19,325	(14,365)	0	(2,665)	135,152	
QALA	32,800	9,391,644	9,342,703	19,594	22,547,248	12,248	14,573	
QJTO	3,784	1,075,306	1,038,159	37,147	2,443,415	(9,419)	(10,254)	
明基	4,086,406	16,264,421	8,498,564	7,765,856	17,572,083	185,201	1,485,045	
明基材料	3,206,745	10,343,159	6,159,144	4,184,015	12,764,172	439,628	328,579	1.02
明基透析	280,000	192,890	10,631	182,259	53,855	(32,675)	(31,659)	
佳世達光電	1,000	999	0	999	0	(1)	9	
QLLB	3,460,633	35,856,813	23,420,777	12,436,036	93,353,949	(258)	687,784	
Darly	165,000	291,118	230,426	60,691	0	(59)	14,318	
達利	1,132,578	1,819,774	1,774	1,817,999	0	(271)	68,569	
BBHC	7,405,278	3,690,663	322,544	3,368,119	0	(3,626)	159,028	
拍檔	750,856	2,279,070	1,250,816	1,028,254	2,311,073	(115,603)	30,144	0.40
友通	1,146,889	4,722,148	1,505,358	3,216,790	5,211,122	781,647	605,337	5.28
凱圖	130,000	524,647	199,341	325,307	757,906	37,623	31,322	
眾福	693,996	1,867,798	948,935	918,863	2,945,763	184,478	110,009	2.13
QCSZ	2,241,460	31,956,827	23,314,854	8,641,972	83,220,758	479,455	433,595	
QCHK	0	4,126,873	0	4,126,873	0	0	297,516	
BDTcn	43,776	69,232	30,507	38,725	95,591	3,469	2,374	
QCSH	2,014,285	339,205	1,801,028	(1,461,823)	2,191	(27,236)	(25,911)	
QCES	357,422	8,138,845	6,138,740	2,000,105	21,901,882	148,240	97,140	
QCOS	377,413	8,645,634	4,769,171	3,876,463	20,967,446	253,982	192,886	
QCPS	151,450	854,723	487,127	367,595	2,081,724	70,570	33,400	
明基能源	100,000	154,134	126,125	28,008	147,964	(7,368)	(8,161)	
BQHK	1,819,024	2,420,426	29,875	2,390,551	6,817	9,461	822,613	
BQE	485,684	3,770,093	2,739,762	1,030,331	9,110,363	106,285	163,112	
明基亞太	200,000	2,412,072	2,259,741	152,331	6,816,769	81,424	79,670	
BQA	60,580	2,085,553	1,349,779	735,774	3,597,287	(98,518)	(105,668)	
BQL	127,414	655,817	686,267	(30,450)	891,276	10,256	(78,687)	
MQE	35,139	83,841	12,361	71,481	86,768	(60)	863	
達利貳	1,950,000	2,365,059	27,214	2,337,844	0	(380)	116,664	
BQHK_HLD	118,143	173,834	43,696	130,138	112,742	(16,595)	40,509	
時運	69,469	107,254	27,431	79,823	290,598	8,540	7,434	
GSH	242,320	189,032	672	188,360	0	(38)	29,836	
明基三豐	445,660	1,463,334	426,593	1,036,741	606,195	36,989	66,682	1.50
BQid	6,923	8,422	1,402	7,020	0	255	224	
BQkr	1,713	23,426	15,460	7,965	0	17,695	15,211	
BQjp	2,582	435,602	356,237	79,365	1,274,395	15,037	7,110	
BQau	65,042	227,332	172,540	54,792	644,815	9,233	6,087	
BQme	8,809	364,072	379,085	(15,012)	1,077,777	780	823	
BQin	225,287	827,693	817,087	10,606	961,022	36,038	(19,420)	
BQsg	11,620	36,950	58,699	(21,749)	60,824	757	(1,990)	
BQmy	106,550	31,366	23,723	7,642	104,660	(5,141)	(7,317)	
BQth	56,030	80,584	118,779	(38,196)	210,302	1,815	480	
BQC	2,766,770	3,014,765	617,120	2,397,645	1,687,806	902,379	815,239	
BQls	12,703	145,111	135,809	9,302	83,334	915	3,528	
BQsha_EC2	2,942	10,867	21,100	(10,233)	57,210	2,716	(5)	
BQC_RO	89,643	1,442,704	1,302,554	140,150	5,307,670	156,456	53,913	
GSS	495,651	185,877	74,868	111,009	174,160	4,712	9,781	
GST	57,600	58,424	8,973	49,451	36,322	19,767	20,105	
BQca	30	135,952	117,266	18,686	719,681	814	(1,054)	



企業名稱	資本額	資產總值	負債總額	淨值	營業收入	營業利益	本期損益 (稅後)	每股盈餘 (元)(稅後)
BQmx	7	343,729	312,037	31,692	522,681	2,266	1,366	
Joytech	4,422	(119,400)	0	(119,400)	0	0	(43,810)	
Vivitech	4,422	(119,400)	0	(119,400)	0	0	(43,810)	
MaxGen	8,159	254,271	493,072	(238,801)	277,187	(10,112)	(87,621)	
BQms	6	14,100	11,127	2,973	0	1,442	800	
BQuk	14,003	327,736	302,694	25,042	1,371,877	13,955	9,696	
BQde	23,535	584,627	443,534	141,093	2,284,935	22,562	23,866	
BQib	5,884	218,792	169,545	49,247	684,231	6,752	4,079	
BQat	1,373	320,225	273,109	47,116	1,431,008	10,670	11,241	
BQnl	714	145,737	189,866	(44,128)	447,826	4,330	3,613	
BQit	11,768	172,447	144,894	27,553	339,278	4,092	3,670	
BQfr	1,961	217,006	353,078	(136,072)	893,151	7,339	7,487	
BQse	439	191,709	122,560	69,149	959,573	11,505	8,989	
BQru	48	13,496	(166)	13,662	0	3,168	3,161	
BBM	7,520,838	2,821,586	48,475	2,773,111	0	(104,237)	113,281	
達利管顧	266,248	340,087	17,409	322,677	0	(888)	(2,013)	
K2TH	5,916	10,290	4,626	5,664	0	(252)	(266)	
NMH	5,145,510	5,806,359	3,827,810	1,978,549	4,791,107	172,053	248,367	
SMH	2,929,594	4,003,849	3,284,216	719,633	2,190,970	46,991	(40,007)	
NMHC	38,825	25,839	207	25,632	471	(77)	179	
BHCC	22,763	45,727	19,743	25,984	94,043	7,957	8,743	
BIC	974,419	874,865	11,451	863,414	0	(5)	186	
NSHD	-	-	-	-	-	-	-	-

註：本公司之子公司明基材料(股)公司、明基三豐醫療器材(股)公司、拍檔科技(股)公司、友通資訊(股)公司及眾福科技(股)公司之各關係企業營運概況，請參閱該公司 2018 年年報。

- 貳、最近年度及截至年報刊印日止之私募有價證券辦理情形：無。
- 參、最近年度及截至年報刊印日止子公司持有或處分本公司股票情形：無。
- 肆、其他必要補充說明事項：無。
- 伍、最近年度截至年報刊印日止，如發生證券交易法第三十六條第二項第二款所定對股東權益或證券價格有重大影響之事項，亦應逐項載明：無。

## 附錄一：最近年度合併財務報告暨會計師查核報告

### 聲 明 書

本公司民國一〇七年度(自一〇七年一月一日至一〇七年十二月三十一日止)依「關係企業合併營業報告書關係企業合併財務報表及關係報告書編製準則」應納入編製關係企業合併財務報表之公司與依金融監督管理委員會認可之國際財務報導準則第十號應納入編製母子公司合併財務報告之公司均相同，且關係企業合併財務報表所應揭露相關資訊於前揭母子公司合併財務報告中均已揭露，爰不再另行編製關係企業合併財務報表。

特此聲明

公司名稱：佳世達科技股份有限公司



董 事 長：陳其宏



日 期：民國一〇八年三月二十一日

## 會計師查核報告

佳世達科技股份有限公司董事會 公鑒：

### 查核意見

佳世達科技股份有限公司及其子公司(以下簡稱「佳世達集團」)民國一〇七年及一〇六年十二月三十一日之合併資產負債表，暨民國一〇七年及一〇六年一月一日至十二月三十一日之合併綜合損益表、合併權益變動表及合併現金流量表，以及合併財務報告附註(包括重大會計政策彙總)，業經本會計師查核竣事。

依本會計師之意見，基於本會計師之查核結果及其他會計師之查核報告(請參閱其他事項段)，上開合併財務報告在所有重大方面係依照證券發行人財務報告編製準則暨經金融監督管理委員會認可並發布生效之國際財務報導準則、國際會計準則、解釋及解釋公告編製，足以允當表達佳世達集團民國一〇七年及一〇六年十二月三十一日之合併財務狀況，暨民國一〇七年及一〇六年一月一日至十二月三十一日之合併財務績效及合併現金流量。

### 查核意見之基礎

本會計師係依照會計師查核簽證財務報表規則及一般公認審計準則執行查核工作。本會計師於該等準則下之責任將於會計師查核合併財務報告之責任段進一步說明。本會計師所隸屬事務所受獨立性規範之人員已依會計師職業道德規範，與佳世達集團保持超然獨立，並履行該規範之其他責任。基於本會計師之查核結果及其他會計師之查核報告，本會計師相信已取得足夠及適切之查核證據，以作為表示查核意見之基礎。

### 關鍵查核事項

關鍵查核事項係指依本會計師之專業判斷，對佳世達集團民國一〇七年度合併財務報告之查核最為重要之事項。該等事項已於查核合併財務報告整體及形成查核意見之過程中予以因應，本會計師並不對該等事項單獨表示意見。本會計師判斷應在查核報告上溝通之關鍵查核事項如下：

#### 一、收入認列

有關收入認列之會計政策請詳合併財務報告附註四(十八)；收入之重要會計項目之說明，請詳合併財務報告附註六(廿四)。

關鍵查核事項之說明：

佳世達集團包含多個營運部門，業務型態各不相同，加上營運據點分佈全球各地，且對客戶之銷貨及提供勞務等交易涉及不同種類之交易條件，需依據個別交易之條件辨認收入認列之時點，具有較高的複雜度，故收入認列的測試為本會計師執行合併財務報告查核重要的評估事項之一。

因應之查核程序：

本會計師對上述關鍵查核事項之主要查核程序包括測試銷貨及收款作業循環與財務報導相關之內部控制，並閱讀相關銷售合約或其交易憑證，以評估收入認列時點是否依與客戶間之交易條件認列；抽樣測試年度結束日前後一段期間銷售交易之樣本，辨認對商品或勞務之控制移轉予客戶而滿足履約義務之時點，以評估收入認列時點之合理性；覆核期後是否產生重大銷貨退回及折讓，瞭解並分析其原因，以評估收入及相關銷貨退回、折讓認列期間之適當性。

#### 二、存貨評價

有關存貨評價之會計政策請詳合併財務報告附註四(八)；存貨評價之會計估計及假設不確定性之說明，請詳合併財務報告附註五；存貨跌價損失之提列情形，請詳合併財務報告附註六(七)。

關鍵查核事項之說明：

存貨係以成本與淨變現價值孰低進行續後衡量。由於電子產業具有快速創新的特質以及高度競爭的環境，往往使得產品汰換的速度快，價格變化也快，存貨可能因過時陳舊或市場價格下跌，導致存貨之成本可能超過其淨變現價值，致產生存貨跌價或呆滯損失，故存貨評價為本會計師執行合併財務報告查核重要的評估事項之一。

因應之查核程序：

本會計師對上述關鍵查核事項之主要查核程序包括檢視存貨庫齡報表並分析各期存貨庫齡變化情形；抽樣測試佳世達集團所提供之存貨成本與淨變現價值孰低評估表，以及存貨庫齡報表的正確性；檢視存貨之評價是否已依佳世達集團既定的會計政策辦理；評估管理階層過去對存貨備抵跌價損失提列之合理性。

### 三、商譽之減損評估

有關非金融資產減損之會計政策請詳合併財務報告附註四(十六)；商譽減損評估之會計估計及假設不確定性之說明，請詳合併財務報告附註五；商譽減損評估之說明，請詳合併財務報告附註六(十三)。

關鍵查核事項之說明：

佳世達集團因企業合併產生之商譽需於每年定期或於有減損跡象時執行減損測試，因估計商譽所屬現金產生單位之可回收金額涉及管理階層諸多假設及估計，故商譽減損評估為本會計師執行合併財務報告查核重要的評估事項之一。

因應之查核程序：

本會計師對上述關鍵查核事項之主要查核程序包括取得管理階層自行評估之商譽減損評估測試表；評估管理階層衡量可回收金額所使用評價方法及重要假設，包括折現率、預計營收成長率及未來現金流量預測等之合理性；針對測試結果進行敏感度分析；檢視佳世達集團是否已適當揭露商譽減損評估之相關資訊。

### 其他事項

列入佳世達集團合併財務報告之部分子公司，其財務報告未經本會計師查核，而係由其他會計師查核。因此，本會計師對上開合併財務報告所表示之意見中，有關該等子公司之財務報告所列之金額，係依據其他會計師之查核報告。該等子公司民國一〇七年十二月三十一日之資產總額為新台幣(以下同)6,588,263千元，佔合併資產總額之5.50%，民國一〇七年一月一日至十二月三十一日之營業收入淨額為5,615,233千元，佔合併營業收入淨額之3.60%。

佳世達科技股份有限公司已編製民國一〇七年度及一〇六年度之個體財務報告，並經本會計師分別出具無保留意見加其他事項段及無保留意見之查核報告在案，備供參考。

### 管理階層與治理單位對合併財務報告之責任

管理階層之責任係依照證券發行人財務報告編製準則暨經金融監督管理委員會認可並發布生效之國際財務報導準則、國際會計準則、解釋及解釋公告編製允當表達之合併財務報告，且維持與合併財務報告編製有關之必要內部控制，以確保合併財務報告未存有導因於舞弊或錯誤之重大不實表達。

於編製合併財務報告時，管理階層之責任亦包括評估佳世達集團繼續經營之能力、相關事項之揭露，以及繼續經營會計基礎之採用，除非管理階層意圖清算佳世達集團或停止營業，或除清算或停業外別無實際可行之其他方案。

佳世達集團之治理單位(含審計委員會)負有監督財務報導流程之責任。

### 會計師查核合併財務報告之責任

本會計師查核合併財務報告之目的，係對合併財務報告整體是否存有導因於舞弊或錯誤之重大不實表達取得合理確信，並出具查核報告。合理確信係高度確信，惟依照一般公認審計準則執行之查核工作無法保證必能偵出合併財務報告存有之重大不實表達。不實表達可能導因於舞弊或錯誤。如不實表達之個別金額或彙總數可合理預期將影響合併財務報告使用者所作之經濟決策，則被認為具有重大性。

本會計師依照一般公認審計準則查核時，運用專業判斷並保持專業上之懷疑。本會計師亦執行下列工作：

1. 辨認並評估合併財務報告導因於舞弊或錯誤之重大不實表達風險；對所評估之風險設計及執行適當之因應對策；並取得足夠及適切之查核證據以作為查核意見之基礎。因舞弊可能涉及共謀、偽造、故意遺漏、不實聲明或踰越內部

控制，故未偵出導因於舞弊之重大不實表達之風險高於導因於錯誤者。





- 2.對與查核攸關之內部控制取得必要之瞭解，以設計當時情況下適當之查核程序，惟其目的非對佳世達集團內部控制之有效性表示意見。
- 3.評估管理階層所採用會計政策之適當性，及其所作會計估計與相關揭露之合理性。
- 4.依據所取得之查核證據，對管理階層採用繼續經營會計基礎之適當性，以及使佳世達集團繼續經營之能力可能產生重大疑慮之事件或情況是否存在重大不確定性，作出結論。本會計師若認為該等事件或情況存在重大不確定性，則須於查核報告中提醒合併財務報告使用者注意合併財務報告之相關揭露，或於該等揭露係屬不適當時修正查核意見。本會計師之結論係以截至查核報告日所取得之查核證據為基礎。惟未來事件或情況可能導致佳世達集團不再具有繼續經營之能力。
- 5.評估合併財務報告(包括相關附註)之整體表達、結構及內容，以及合併財務報告是否允當表達相關交易及事件。
- 6.對於集團內組成個體之財務資訊取得足夠及適切之查核證據，以對合併財務報告表示意見。本會計師負責集團查核案件之指導、監督及執行，並負責形成集團查核意見。

本會計師與治理單位溝通之事項，包括所規劃之查核範圍及時間，以及重大查核發現(包括於查核過程中所辨認之內部控制顯著缺失)。

本會計師亦向治理單位提供本會計師所隸屬事務所受獨立性規範之人員已遵循會計師職業道德規範中有關獨立性之聲明，並與治理單位溝通所有可能被認為會影響會計師獨立性之關係及其他事項(包括相關防護措施)。

本會計師從與治理單位溝通之事項中，決定對佳世達集團民國一〇七年度合併財務報告查核之關鍵查核事項。本會計師於查核報告中敘明該等事項，除非法令不允許公開揭露特定事項，或在極罕見情況下，本會計師決定不於查核報告中溝通特定事項，因可合理預期此溝通所產生之負面影響大於所增進之公眾利益。

安侯建業聯合會計師事務所

會計師：  
  
  
  


證券主管機關：金管證六字第0940100754號  
 核准簽證文號：金管證六字第0950103298號  
 民國一〇八年三月二十一日

佳世達科技股份有限公司及其子公司  
合併資產負債表  
民國一〇一八年十二月三十一日

單位：新台幣千元

資 產	107.12.31		106.12.31	
	金 額	%	金 額	%
<b>流動資產：</b>				
1100 現金及約當現金(附註六(一)(廿八))	\$ 9,618,657	8	6,636,634	6
1110 透過損益按公允價值衡量之金融資產 - 流動(附註六(二)(廿八))	405,914	-	1,043,701	1
1120 透過其他綜合損益按公允價值衡量之金融資產 - 流動(附註六(三)(廿八))	30,380	-	-	-
1125 備供出售金融資產 - 流動(附註六(四)(廿八))	-	-	29,605	-
1170 應收票據及帳款淨額(附註六(五)(廿四)(廿八)及八)	25,012,211	21	23,887,642	22
1181 應收票據及帳款 - 關係人(附註六(五)(廿四)(廿八)及七)	3,097,461	3	4,237,646	4
1200 其他應收款(附註六(五)(六)(廿八)及七)	580,936	-	222,320	-
1210 其他應收款 - 關係人(附註六(六)(廿八)及七)	22,568	-	7,412	-
130X 存貨(附註六(七)及八)	25,063,054	21	20,179,338	19
1470 其他流動資產(附註七)	2,089,503	2	1,928,422	2
1476 其他金融資產 - 流動(附註六(一)(廿八)及八)	273,007	-	1,205,612	1
1461 待出售非流動資產(附註六(八))	-	-	155,220	-
<b>流動資產合計</b>	<b>66,193,691</b>	<b>55</b>	<b>59,533,552</b>	<b>55</b>
<b>非流動資產：</b>				
1517 透過其他綜合損益按公允價值衡量之金融資產 - 非流動(附註六(三)(廿八))	731,246	1	-	-
1523 備供出售金融資產 - 非流動(附註六(四)(廿八))	-	-	637,649	1
1550 採用權益法之投資(附註六(九)及八)	19,382,592	16	16,748,411	15
1600 不動產、廠房及設備(附註六(十一)及八)	21,013,038	18	19,991,519	18
1760 投資性不動產淨額(附註六(十二))	2,834,475	2	2,527,582	2
1780 無形資產(附註六(十)(十三))	4,994,663	4	5,004,450	5
1840 遞延所得稅資產(附註六(二十))	1,829,762	2	1,676,767	2
1900 其他非流動資產(附註六(十九)及八)	260,456	-	153,818	-
1980 其他金融資產 - 非流動(附註六(十一)(廿八)及八)	192,698	-	218,089	-
1985 長期預付租金(附註八)	2,374,662	2	2,447,579	2
<b>非流動資產合計</b>	<b>53,613,592</b>	<b>45</b>	<b>49,405,864</b>	<b>45</b>
<b>資產總計</b>	<b>\$ 119,807,283</b>	<b>100</b>	<b>108,939,416</b>	<b>100</b>
<b>負債及權益</b>				
<b>流動負債：</b>				
2100 短期借款(附註六(十四)(廿八)(卅一)及八)	\$ 14,786,555	12	16,262,262	15
2120 透過損益按公允價值衡量之金融負債 - 流動(附註六(二)(十)(廿八))	47,114	-	67,531	-
2130 合約負債 - 流動(附註三(一)及六(廿四))	876,788	1	-	-
2170 應付票據及帳款(附註六(廿八))	28,443,235	24	24,243,393	22
2180 應付帳款 - 關係人(附註六(廿八)及七)	2,260,495	2	1,626,103	2
2200 其他應付款(附註三(一)及六(廿六)(廿八))	10,025,492	8	11,064,170	10
2220 其他應付款項 - 關係人(附註六(廿八)及七)	13,394	-	5,946	-
2300 其他流動負債(附註三(一))	2,111,070	2	866,198	1
2322 一年內到期之長期借款(附註六(十五)(廿八)(卅一)及八)	2,340,508	2	1,704,031	2
2355 應付租賃款 - 流動(附註六(十六)(廿八)(卅一))	20,946	-	27,709	-
2250 負債準備 - 流動(附註六(十七))	410,124	-	470,787	-
<b>流動負債合計</b>	<b>61,335,721</b>	<b>51</b>	<b>56,338,130</b>	<b>52</b>
<b>非流動負債：</b>				
2503 透過損益按公允價值衡量之金融負債 - 非流動(附註六(二)(十)(廿八))	96,721	-	9,628	-
2540 長期借款(附註六(十五)(廿八)(卅一)及八)	16,234,476	14	13,005,122	12
2613 應付租賃款 - 非流動(附註六(十六)(廿八)(卅一))	17,068	-	31,726	-
2550 負債準備 - 非流動(附註六(十七))	620,633	-	563,666	1
2570 遞延所得稅負債(附註六(二十))	678,632	1	528,599	-
2670 其他非流動負債(附註六(十九)(廿八))	964,386	1	918,059	1
<b>非流動負債合計</b>	<b>18,611,916</b>	<b>16</b>	<b>15,056,800</b>	<b>14</b>
<b>負債總計</b>	<b>79,947,637</b>	<b>67</b>	<b>71,394,930</b>	<b>66</b>
<b>歸屬母公司業主之權益(附註六(廿一))：</b>				
3110 普通股股本	19,667,820	16	19,667,820	18
3260 資本公積	2,146,076	2	2,173,633	2
3300 保留盈餘	10,801,845	9	9,501,437	9
3400 其他權益	(168,422)	-	(383,980)	(1)
<b>歸屬於母公司業主之權益合計</b>	<b>32,447,319</b>	<b>27</b>	<b>30,958,910</b>	<b>28</b>
36XX 非控制權益(附註六(十)(廿一))	7,412,327	6	6,585,576	6
<b>權益總計</b>	<b>39,859,646</b>	<b>33</b>	<b>37,544,486</b>	<b>34</b>
<b>負債及權益總計</b>	<b>\$ 119,807,283</b>	<b>100</b>	<b>108,939,416</b>	<b>100</b>

(請詳閱後附合併財務報告附註)

董事長：陳其宏



經理人：陳其宏



會計主管：王淡如



佳世達科技股份有限公司及子公司

合併財務報告

民國一〇七年及一〇六年一月一日至十二月三十一日

單位:新台幣千元

	107年度		106年度	
	金額	%	金額	%
4000 營業收入淨額(附註六(十八)(廿四)(廿五)、七及十四)	\$ 155,783,161	100	136,862,492	100
5000 營業成本(附註六(七)(十一)(十二)(十三)(十七)(十八)(十九)(廿六)、七及十二)	(136,540,185)	(88)	(120,529,445)	(88)
營業毛利	19,242,976	12	16,333,047	12
營業費用(附註六(五)(十一)(十三)(十七)(十八)(十九)(廿二)(廿六)、七及十二):				
6100 推銷費用	(7,963,189)	(5)	(6,572,404)	(5)
6200 管理費用	(3,015,215)	(2)	(2,731,022)	(2)
6300 研究發展費用	(3,710,837)	(2)	(3,565,713)	(3)
6400 其他費用	48,673	-	(62,000)	-
6450 預期信用減損損失	(26,249)	-	-	-
營業費用合計	(14,666,817)	(9)	(12,931,139)	(10)
營業淨利	4,576,159	3	3,401,908	2
營業外收入及支出:				
7010 其他收入(附註六(廿七))	453,514	-	233,562	-
7020 其他利益及損失(附註六(四)(八)(九)(十)(十八)(廿七)(廿八)(廿九)及七)	276,633	-	1,048,133	1
7050 財務成本(附註六(廿七))	(848,789)	-	(660,210)	-
7060 採用權益法認列之關聯企業及合資(損)益之份額(附註六(九))	1,155,594	1	2,395,799	2
營業外收入及支出合計	1,036,952	1	3,017,284	3
稅前淨利	5,613,111	4	6,419,192	5
7950 減: 所得稅費用(附註六(二十))	(1,162,457)	(1)	(762,822)	(1)
本期淨利	4,450,654	3	5,656,370	4
其他綜合損益:				
8310 不重分類至損益之項目				
8311 確定福利計畫之再衡量數(附註六(十九)(廿一))	(53,899)	-	5,861	-
8316 透過其他綜合損益按公允價值衡量之權益工具投資未實現評價(損)益(附註六(廿一)(廿八))	80,429	-	-	-
8320 採用權益法認列之關聯企業之其他綜合損益之份額(附註六(九)(廿一))	(68,022)	-	(6,222)	-
8349 與不重分類之項目相關之所得稅	-	-	-	-
	(41,492)	-	(361)	-
8360 後續可能重分類至損益之項目				
8361 國外營運機構財務報表換算之兌換差額(附註六(廿一))	254,541	-	(967,810)	(1)
8362 備供出售金融資產未實現評價損失(附註六(廿一)(廿八))	-	-	(181,851)	-
8370 採用權益法認列關聯企業及合資之其他綜合損益之份額(附註六(九)(廿一))	(61,967)	-	(126,978)	-
8399 與可能重分類之項目相關之所得稅	-	-	-	-
	192,574	-	(1,276,639)	(1)
本期其他綜合損益	151,082	-	(1,277,000)	(1)
本期綜合損益總額	\$ 4,601,736	3	4,379,370	3
本期淨利歸屬於:				
8610 母公司業主	\$ 4,035,064	3	5,291,387	4
8620 非控制權益	415,590	-	364,983	-
	\$ 4,450,654	3	5,656,370	4
綜合損益總額歸屬於:				
8710 母公司業主	\$ 4,250,635	3	4,048,715	3
8720 非控制權益	351,101	-	330,655	-
	\$ 4,601,736	3	4,379,370	3
每股盈餘(單位:新台幣元·(附註六(廿三))				
9750 基本每股盈餘	\$ 2.05		2.69	
9850 稀釋每股盈餘	\$ 2.03		2.66	

(請詳閱後附合併財務報告附註)

董事長: 陳其宏



經理人: 陳其宏



會計主管: 王淡如



佳世達科技股份有限公司及子公司

合併權益變動表

民國一〇七年及一〇六年一月一日至十二月三十一日

單位：新台幣千元

歸屬於母公司業主之權益

	普通股 股本		保留盈餘				其他權益項目						非控制 權益	權益總計	
			資本公積	法定盈 餘公積	特別盈 餘公積	未分配 盈餘	合計	透過其他綜 合損益按公							
								國外營運機 構財務報表 換算之兌換 差額	允價值衡量 之金融資產 未實現損益	備供出售金 融商品未實 現(損)益	確定福利 計畫再衡 量數	歸屬於母 公司業主 權益總計			合計
民國一〇六年一月一日															
餘額	\$ 19,667,820	2,177,332	459,607	-	6,346,595	6,806,202	1,018,614	-	131,797	(291,719)	858,692	29,510,046	3,435,285	32,945,331	
本期淨利	-	-	-	-	5,291,387	5,291,387	-	-	-	-	-	5,291,387	364,983	5,656,370	
本期其他綜合損益	-	-	-	-	-	-	(1,139,104)	-	(101,431)	(2,137)	(1,242,672)	(1,242,672)	(34,328)	(1,277,000)	
本期綜合損益總額	-	-	-	-	5,291,387	5,291,387	(1,139,104)	-	(101,431)	(2,137)	(1,242,672)	4,048,715	330,655	4,379,370	
盈餘指撥及分配：															
提列法定盈餘公積	-	-	434,227	-	(434,227)	-	-	-	-	-	-	-	-	-	
普通股現金股利	-	-	-	-	(2,596,152)	(2,596,152)	-	-	-	-	-	(2,596,152)	-	(2,596,152)	
採用權益法認列之關聯 企業及合資之變動數	-	35,636	-	-	-	-	-	-	-	-	-	35,636	-	35,636	
實際取得或處分子公司 股權價格與帳面價值 差額	-	(2,706)	-	-	-	-	-	-	-	-	-	(2,706)	(794)	(3,500)	
子公司分配現金股利予 非控制權益	-	-	-	-	-	-	-	-	-	-	-	-	(35,137)	(35,137)	
子公司員工認股權酬勞 成本	-	-	-	-	-	-	-	-	-	-	-	-	3,673	3,673	
認列對子公司所有權權 益變動	-	(56,756)	-	-	-	-	-	-	-	-	-	(56,756)	56,756	-	
非控制權益之股東注資	-	20,127	-	-	-	-	-	-	-	-	-	20,127	2,054	22,181	
非控制權益增減	-	-	-	-	-	-	-	-	-	-	-	-	2,793,084	2,793,084	
民國一〇六年十二月三 十一日餘額	19,667,820	2,173,633	893,834	-	8,607,603	9,501,437	(120,490)	-	30,366	(293,856)	(383,980)	30,958,910	6,585,576	37,544,486	
追溯適用新準則之調整 數	-	-	-	-	(79,500)	(79,500)	-	30,353	(30,366)	-	(13)	(79,513)	(699)	(80,212)	
民國一〇七年一月一日															
重編後餘額	19,667,820	2,173,633	893,834	-	8,528,103	9,421,937	(120,490)	30,353	-	(293,856)	(383,993)	30,879,397	6,584,877	37,464,274	
本期淨利	-	-	-	-	4,035,064	4,035,064	-	-	-	-	-	4,035,064	415,590	4,450,654	
本期其他綜合損益	-	-	-	-	-	-	248,819	16,637	-	(49,885)	215,571	215,571	(64,489)	151,082	
本期綜合損益總額	-	-	-	-	4,035,064	4,035,064	248,819	16,637	-	(49,885)	215,571	4,250,635	351,101	4,601,736	
提列法定盈餘公積	-	-	529,139	-	(529,139)	-	-	-	-	-	-	-	-	-	
提列特別盈餘公積	-	-	-	-	383,979	(383,979)	-	-	-	-	-	-	-	-	
普通股現金股利	-	-	-	-	(2,655,156)	(2,655,156)	-	-	-	-	-	(2,655,156)	-	(2,655,156)	
採用權益法認列之關聯 企業及合資之變動數	-	9,086	-	-	-	-	-	-	-	-	-	9,086	-	9,086	
子公司分配現金股利予 非控制權益	-	-	-	-	-	-	-	-	-	-	-	-	(439,028)	(439,028)	
子公司員工認股權酬勞 成本	-	-	-	-	-	-	-	-	-	-	-	-	2,289	2,289	
非控制權益之股東注資	-	5,986	-	-	-	-	-	-	-	-	-	5,986	(1,072)	4,914	
實際取得或處分子公司 股權價格與帳面價值 差額	-	(42,630)	-	-	-	-	-	-	-	-	-	(42,630)	(46,768)	(89,398)	
認列對子公司所有權權 益變動	-	1	-	-	-	-	-	-	-	-	-	1	(1)	-	
非控制權益增減	-	-	-	-	-	-	-	-	-	-	-	-	960,929	960,929	
民國一〇七年十二月三 十一日餘額	\$ 19,667,820	2,146,076	1,422,973	383,979	8,994,893	10,801,845	128,329	46,990	-	(343,741)	(168,422)	32,447,319	7,412,327	39,859,646	

(請詳閱後附合併財務報告附註)

董事長：陳其宏



經理人：陳其宏



會計主管：王淡如







佳世達科技股份有限公司及子公司  
合併現金流量表  
民國一〇七年及一〇六年一月一日至十二月三十一日

	107年度	單位:新台幣千元 106年度
<b>營業活動之現金流量:</b>		
本期稅前淨利	\$ 5,613,111	6,419,192
調整項目:		
收益費損項目		
折舊費用	2,018,660	1,815,685
攤銷費用	467,629	262,892
預期信用減損/呆帳費用提列數	26,249	22,563
利息費用	848,789	660,210
利息收入	(185,434)	(84,640)
股利收入	(35,321)	(93,842)
股份基礎給付酬勞成本	2,289	3,673
採用權益法認列之關聯企業及合資利益之份額	(1,155,594)	(2,395,799)
處分不動產、廠房及設備利益	(10,404)	(182,793)
處分待出售非流動資產利益	(156,703)	-
處分投資利益	(14,727)	(597,977)
金融資產減損損失	-	1,755
廉價購買利益	(253)	-
非金融資產減損損失	2,815	1,455
採用權益法投資之減損損失	-	7,098
收益費損項目合計	1,807,995	(579,720)
與營業活動相關之資產/負債變動數:		
與營業活動相關之資產之淨變動:		
透過損益按公允價值衡量之金融資產減少	637,787	303,516
應收票據及帳款增加	(274,728)	(1,958,405)
應收票據及帳款 - 關係人減少	1,140,185	377,687
其他應收款減少(增加)	(254,826)	21,192
其他應收款 - 關係人減少(增加)	(15,156)	425
存貨增加	(3,945,789)	(1,948,916)
其他流動資產增加	(27,761)	(272,674)
其他非流動資產減少(增加)	(66,632)	79,427
與營業活動相關之資產之淨變動合計	(2,806,920)	(3,397,748)
與營業活動相關之負債之淨變動:		
透過損益按公允價值衡量之金融負債減少	(23,365)	(34,480)
應付票據及帳款增加(減少)	3,419,447	(1,548,801)
應付帳款 - 關係人增加(減少)	634,392	(798,153)
其他應付款項 - 關係人增加(減少)	7,448	(15,764)
負債準備減少	(4,696)	(41,074)
合約負債增加	246,134	-
其他應付款及其他流動負債增加	326,612	799,581
其他非流動負債減少	(88)	(12,761)
與營業活動相關之負債之淨變動合計	4,605,884	(1,651,452)
與營業活動相關之資產及負債之淨變動合計	1,798,964	(5,049,200)
調整項目合計	3,606,959	(5,628,920)
營業產生之現金流入	9,220,070	790,272
收取之利息	187,805	78,389
收取之股利	1,314,864	624,912
支付之利息	(841,475)	(587,669)
支付之所得稅	(922,998)	(570,095)
營業活動之淨現金流入	8,958,266	335,809
<b>投資活動之現金流量:</b>		
取得透過其他綜合損益按公允價值衡量之金融資產	(11,187)	-
取得備供出售金融資產	-	(43,467)
處分備供出售金融資產價款	-	539,525
取得採用權益法之投資	(2,870,093)	-
處分待出售非流動資產價款	311,923	-
取得不動產、廠房及設備	(2,849,797)	(3,515,652)
處分不動產、廠房及設備價款	31,649	281,822
取得無形資產	(121,694)	(80,060)
取得投資性不動產	(22,660)	(50,623)
其他金融資產減少(增加)	1,037,911	(410,210)
併購子公司淨現金流出	(189,761)	(3,572,131)
投資活動之淨現金流出	(4,683,709)	(6,850,796)
<b>籌資活動之現金流量:</b>		
短期借款增加	5,501,139	11,207,863
短期借款減少	(7,748,285)	(2,916,514)
舉借長期借款	17,966,813	12,881,188
償還長期借款	(14,417,367)	(11,234,255)
應付租賃款減少	(21,421)	(49,380)
發放現金股利	(2,655,156)	(2,596,152)
發放現金股利予非控制權益	(439,028)	(35,137)
向非控制權益購買子公司股權	(89,398)	(3,500)
子公司現金增資由非控制權益股東注資	4,914	22,181
籌資活動之淨現金流入(流出)	(1,897,789)	7,276,294
匯率變動之影響	605,255	(950,026)
本期現金及約當現金增加(減少)數	2,982,023	(188,719)
期初現金及約當現金餘額	6,636,634	6,825,353
期末現金及約當現金餘額	\$ 9,618,657	6,636,634

董事長: 陳其宏



(請詳閱各附會財務報告附註)  
經理人: 陳其宏



會計主管: 王淡如



## 佳世達科技股份有限公司及子公司-合併財務報告附註

民國一〇七年度及一〇六年度(除另有註明者外，所有金額均以新台幣千元為單位)

### 一、公司沿革

佳世達科技股份有限公司(以下稱「本公司」)，原名稱為明基電通股份有限公司。於民國七十三年四月二十一日奉經濟部核准設立，註冊地址為桃園市龜山區山鶯路 157 號。本公司及子公司(以下併稱「合併公司」)主要之營業項目為高端顯示器、光學精密電子產品之銷售、製造及服務；智能解決方案相關產品之銷售與服務；醫療設備與服務。

### 二、通過財務報告之日期及程序

本合併財務報告已於民國一〇八年三月二十一日經董事會通過發佈。

### 三、新發布及修訂準則及解釋之適用

(一)已採用金融監督管理委員會認可之新發布及修訂後準則及解釋之影響

合併公司自民國一〇七年起全面採用經金融監督管理委員會(以下簡稱金管會)認可並於民國一〇七年生效之國際財務報導準則編製合併財務報告。相關新發布、修正及修訂之準則及解釋彙列如下：

新發布 / 修正 / 修訂準則及解釋	國際會計準則理事會發布之生效日
國際財務報導準則第2號之修正「股份基礎給付交易之分類及衡量」	2018年1月1日
國際財務報導準則第4號之修正「於國際財務報導準則第4號『保險合約』下國際財務報導準則第9號『金融工具』之適用」	2018年1月1日
國際財務報導準則第9號「金融工具」	2018年1月1日
國際財務報導準則第15號「客戶合約之收入」	2018年1月1日
國際會計準則第7號之修正「揭露倡議」	2017年1月1日
國際會計準則第12號之修正「未實現損失之遞延所得稅資產之認列」	2017年1月1日
國際會計準則第40號之修正「投資性不動產之轉列」	2018年1月1日
國際財務報導準則2014-2016週期之年度改善：	
國際財務報導準則第12號之修正	2017年1月1日
國際財務報導準則第1號之修正及國際會計準則第28號之修正	2018年1月1日
國際財務報導解釋第22號「外幣交易與預收(付)對價」	2018年1月1日

除下列項目外，適用上述新認可之國際財務報導準則對合併財務報告未造成重大變動：

#### 1. 國際財務報導準則第十五號「客戶合約之收入」

該準則取代國際會計準則第十八號「收入」及國際會計準則第十一號「建造合約」及相關解釋，以單一分析模型按五個步驟決定企業認列收入之方法、時點及金額。合併公司採累積影響數法適用國際財務報導準則第十五號，因此，以前期間之比較資訊無須重編而係繼續適用國際會計準則第十八號、國際會計準則第十一號及相關解釋，初次適用國際財務報導準則第十五號之累積影響數係調整民國一〇七年一月一日之保留盈餘。合併公司就已完成合約採用實務權宜作法，意即民國一〇七年一月一日之已完成合約不予重編。

此項會計政策變動之性質及影響說明如下：

##### (1) 銷售商品

針對商品之銷售，過去係依與客戶協議之交易條件於相關商品所有權之重大風險及報酬已移轉予客戶，且同時符合收入及成本能可靠衡量、對價很有可能收回，且不再繼續參與對商品之管理時認列收入。而依國際財務報導準則第十五號之規定，係於客戶取得對商品之控制時認列收入。

##### (2) 提供勞務

合併公司提供醫療等服務所產生之收入，過去係按報導日之交易完成程度認列勞務收入。國際財務報導準則第十五號下，係於移轉勞務予客戶而滿足履約義務時認列收入。

## (3) 對財務報告之影響

採用國際財務報導準則第十五號對合併公司民國一〇七年度合併財務報告之影響說明如下：

合併資產負債表 受影響項目	107.12.31			107.1.1		
	若未適用	會計政策	適用	若未適用	會計政策	適用
	IFRS 15之 帳面金額	變動影響數	IFRS 15之 帳面金額	IFRS 15之 帳面金額	變動影響數	IFRS 15之 帳面金額
其他應付款(註2)	\$ 11,849,532	(1,824,040)	10,025,492	11,064,170	(1,675,779)	9,388,391
其他流動負債(註1及註2)	1,163,818	947,252	2,111,070	866,198	1,045,125	1,911,323
合約負債 - 流動(註1)	-	876,788	876,788	-	630,654	630,654
負債影響數		\$ -			-	

註 1：合併公司先向部分客戶收取部分對價但尚未滿足履約義務，認列為合約負債；有別於適用 IFRS 15 以前帳列預收款項（列報於其他流動負債）。

註 2：合併公司適用 IFRS 15 前，應付銷貨折讓帳列其他應付款，適用 IFRS 15 後，認列為退款負債（列報於其他流動負債）。

合併現金流量表 受影響項目	107年度		
	若未適用IFRS 15之 金額	會計政策 變動影響數	適用 IFRS 15之 金額
營業活動之現金流量：			
本期稅前淨利	\$ 5,613,111	-	5,613,111
調整項目：			
合約負債增加	-	246,134	246,134
其他應付款及其他流動負債增加	572,746	(246,134)	326,612
營業活動之淨現金流入(流出)影響數		\$ -	

## 2. 國際財務報導準則第九號「金融工具」

國際財務報導準則第九號「金融工具」(以下稱國際財務報導準則第九號或 IFRS 9)取代國際會計準則第三十九號「金融工具：認列與衡量」(以下稱國際會計準則第三十九號或 IAS 39)，修正金融工具之分類與衡量、減損及避險會計。

由於採用國際財務報導準則第九號，合併公司採用修正後之國際會計準則第一號「財務報表之表達」，該準則規定於綜合損益表將金融資產之減損列報為單行項目，先前合併公司係將應收帳款之減損列報於推銷費用。此外，合併公司採用修正後之國際財務報導準則第七號「金融工具：揭露」揭露民國一〇七年資訊，該等規定通常不適用於比較期資訊。

合併公司適用國際財務報導準則第九號導致之會計政策重大變動說明如下：

## (1) 金融資產及負債之分類

國際財務報導準則第九號主要將金融資產分類為按攤銷後成本衡量、透過其他綜合損益按公允價值衡量及透過損益按公允價值衡量三類，國際財務報導準則第九號下金融資產之分類係以持有該金融資產之經營模式及其合約現金流量特性為基礎，並刪除國際會計準則第三十九號下持有至到期日之金融資產、放款及應收款及備供出售金融資產之分類。合併公司於國際財務報導準則第九號下金融資產之分類、衡量及相關利益及損失之認列之會計政策說明請詳附註四(七)。

採用國際財務報導準則第九號對合併公司之金融負債會計政策無重大影響。

## (2) 金融資產之減損

該準則以前瞻性之預期信用損失模式取代現行國際會計準則第三十九號已發生減損損失模式，新減損模式適用於按攤銷後成本衡量之金融資產、合約資產及透過其他綜合損益按公允價值衡量之債務工具投資，但不適用於權益工具投資。國際財務報導準則第九號下，信用損失之認列時點早於國際會計準則第三十九號下之認列時點，請詳附註四(七)。

## (3) 過渡處理

除下列項目外，通常係追溯適用國際財務報導準則第九號：

- 適用國際財務報導準則第九號所產生之金融資產帳面金額差異數，係認列於民國一〇七年一月一日之保留盈餘及其他權益項目，據此，民國一〇六年表達之資訊通常不會反映國際財務報導準則第九號之規定，因此，與民國一〇七年適用國際財務報導準則第九號所揭露之資訊不具可比性。
- 下列事項係以初次適用日存在之事實及情況為基礎評估：
  - 判定金融資產係以何種經營模式持有。
  - 先前指定為透過損益按公允價值衡量之金融資產及金融負債之指定及撤銷。
  - 部分非持有供交易之權益工具投資作透過其他綜合損益按公允價值衡量之指定。

(4) 國際財務報導準則第九號初次適用日之金融資產分類

適用國際會計準則第三十九號衡量種類之金融資產轉換至國際財務報導準則第九號衡量種類之金融資產，該金融資產民國一〇七年一月一日之新衡量種類、帳面金額及說明如下（金融負債之衡量種類及帳面金額未改變）：

	IAS39		IFRS9	
	衡量種類	帳面金額	衡量種類	帳面金額
<b>金融資產</b>				
現金及約當現金	放款及應收款(註1)	\$ 6,636,634	按攤銷後成本衡量	6,636,634
衍生工具	持有供交易	41,680	強制透過損益按公允價值衡量	41,680
受益憑證 - 開放型基金	指定透過損益按公允價值衡量	1,002,021	強制透過損益按公允價值衡量	1,002,021
權益工具投資	備供出售金融資產(註2)	667,254	透過其他綜合損益按公允價值衡量	667,254
應收票據及帳款及其他應收款(含關係人)	放款及應收款(註1)	28,355,020	按攤銷後成本衡量	28,274,821
其他金融資產	放款及應收款(註1)	1,423,701	按攤銷後成本衡量	1,423,701

註 1：適用國際會計準則第三十九號時，現金及約當現金、應收票據及帳款、其他應收款及其他金融資產係分類為放款及應收款，現行則分類為按攤銷後成本衡量之金融資產，於初次適用國際財務報導準則第九號時，依準則之過渡處理規定增列應收帳款累計減損損失 80,199 千元，分別調整減少民國一〇七年一月一日之保留盈餘 79,500 千元及非控制權益 699 千元。

註 2：該等權益工具代表合併公司意圖長期持有之策略性投資，按照國際財務報導準則第九號之規定，合併公司於初始適用日指定該投資分類為透過其他綜合損益按公允價值衡量。

民國一〇七年一月一日金融資產帳面金額自國際會計準則第三十九號調節至國際財務報導準則第九號之調節表如下：

	106.12.31 IAS 39			107.1.1 IFRS 9		107.1.1 保留盈餘	107.1.1 其他權益	107.1.1 非控制權
	帳面金額	重分類	再衡量	帳面金額	調整數	調整數	調整數	益調整數
透過其他綜合損益按公允價值衡量之金融資產：								
備供出售IAS 39期初數	\$ 667,254	(667,254)	-	-	-	-	-	-
備供出售重分類至透過其他綜合損益按公允價值衡量	-	667,254	-	-	-	-	-	-
合計	<u>\$ 667,254</u>	<u>-</u>	<u>-</u>	<u>667,254</u>	<u>-</u>	<u>-</u>	<u>-</u>	<u>-</u>
按攤銷後成本衡量之金融資產：								
現金及約當現金、應收款項淨額及其他金融資產IAS 39期初數	\$ 36,415,355	-	-	-	-	-	-	-
繼續按攤銷後成本衡量項目之備抵損失調整數	-	-	(80,199)	-	(79,500)	-	-	(699)
合計	<u>\$ 36,415,355</u>	<u>-</u>	<u>(80,199)</u>	<u>36,335,156</u>	<u>(79,500)</u>	<u>-</u>	<u>-</u>	<u>(699)</u>
採用權益法之投資(註1)	<u>\$ 16,748,411</u>	<u>-</u>	<u>(13)</u>	<u>16,748,398</u>	<u>-</u>	<u>(13)</u>	<u>-</u>	<u>-</u>

註1：採用權益法之關聯企業因追溯適用國際財務報導準則第九號，合併公司民國一〇七年一月一日採用權益法之投資調整減少13千元，其他權益—透過其他綜合損益按公允價值衡量之金融資產未實現損益調整減少13千元。

上述變動對合併公司民國一〇七年度之基本及稀釋每股盈餘無重大影響。

### 3.國際會計準則第七號之修正「揭露倡議」

修正條文規定企業應提供揭露俾使財務報表使用者能評估來自籌資活動之負債之變動，包括來自現金流量之變動及非現金之變動。

合併公司已於附註六(卅一)揭露來自籌資活動之負債之期初與期末餘額間之調節，以符合上述新增規定。

### (二)尚未採用金管會認可之國際財務報導準則之影響

依據金管會民國一〇七年七月十七日金管證審字第1070324857號令，公開發行以上公司應自民國一〇八年起全面採用經金管會認可並於民國一〇八年生效之國際財務報導準則。相關新發布、修正及修訂之準則及解釋彙列如下：

新發布 / 修正 / 修訂準則及解釋	國際會計準則理事會發布之生效日
國際財務報導準則第16號「租賃」	2019年1月1日
國際財務報導解釋第23號「所得稅務處理之不確定性」	2019年1月1日
國際財務報導準則第9號之修正「具有負補償之提前還款特性」	2019年1月1日
國際會計準則第19號之修正「計畫修正、縮減或清償」	2019年1月1日
國際會計準則第28號之修正「對關聯企業及合資之長期權益」	2019年1月1日
國際財務報導準則2015-2017週期之年度改善	2019年1月1日

除下列項目外，適用上述新認可之國際財務報導準則將不致對合併財務報告造成重大變動：

#### 1.國際財務報導準則第十六號「租賃」

該準則將取代現行國際會計準則第十七號「租賃」、國際財務報導解釋第四號「決定一項安排是否包含租賃」、解釋公告第十五號「營業租賃：誘因」及解釋公告第二十七號「評估涉及租賃之法律形式之交易實質」。

新準則針對承租人採用單一會計處理模式將租賃交易認列於資產負債表，並以使用權資產表達其使用標的資產之權利，以租賃負債表達支付租賃給付之義務。此外，該等租賃相關之費用將以折舊及利息取代現行營業租賃下以直線基礎認列租金之方式表達。另對於短期租賃及低價值標的資產租賃提供認列豁免規定。出租人之會計處理則維持與現行準則類似，亦即，出租人仍應將租賃分類為營業租賃或融資租賃。

##### (1)判斷合約是否包含租賃

於過渡至新準則時，合併公司得選擇：

- 針對所有合約適用新準則規定之租賃定義；或
- 採用實務權宜作法而不重新評估合約是否為或包含租賃。

合併公司預計於過渡時採用實務權宜作法豁免租賃定義之重評估，亦即，合併公司係將民國一〇八年一月一日前所簽訂之所有合約適用現行規定之租賃定義。

##### (2)過渡處理

合併公司為承租人之合約，得就所有合約選擇：

- 完全追溯；或
- 修正式追溯及一個或多個實務權宜作法

合併公司預計採用修正式追溯過渡至新準則，因此，採用新準則之累積影響數將認列於民國一〇八年一月一日之期初保留盈餘，而不重編比較期資訊。

於採用修正式追溯時，現行準則分類為營業租賃之合約得以個別合約為基礎，於過渡時選擇是否採用一個或多個實務權宜作法。合併公司評估將採用以下實務權宜作法：

- 針對具有類似特性之租賃組合採用單一折現率；
- 不將原始直接成本計入初次適用日之使用權資產衡量中。

##### (3)截至目前為止，合併公司評估適用新準則最重大的影響係針對現行以營業租賃承租辦公處所、工廠廠房及倉儲地點認列使用權資產及租賃負債，預估上述差異可能使民國一〇八年一月一日使用權資產增加 4,218,890

千元，長期預付租金減少 2,374,662 千元，租賃負債增加 1,963,191 千元，應付租金減少 22,335 千元，應付租賃款減少 38,014 千元，保留盈餘減少 45,080 千元，非控制權益減少 13,534 千元。

惟上述採用新公報之預估影響情形可能因將來環境或狀況改變而變更。

(三)金管會尚未認可之新發布及修訂準則及解釋

下表彙列國際會計準則理事會（以下簡稱理事會）已發布及修訂但尚未經金管會認可之準則及解釋。

新發布 / 修正 / 修訂準則及解釋	理事會發布之生效日
國際財務報導準則第3號之修正「業務之定義」	2020年1月1日
國際財務報導準則第10號及國際會計準則第28號之修正「投資者與其關聯企業或合資間之資產出售或投入」	尚待理事會決定
國際財務報導準則第17號「保險合約」	2021年1月1日
國際會計準則第1號及國際會計準則第8號之修正「重大性之定義」	2020年1月1日

對合併公司可能攸關者如下：

發布日	新發布或修訂準則	主要修訂內容
2018.10.31	國際會計準則第1號及國際會計準則第8號之修正「重大性之定義」	闡明重大性之定義，及如何應用於現有準則中提及重大性之指引。另改善與重大性定義相關之解釋，亦確保所有準則之重大性定義皆一致。

合併公司現正持續評估上述準則及解釋對合併公司財務狀況與經營結果之影響，相關影響待評估完成時予以揭露。

四、重大會計政策之彙總說明

本合併財務報告所採用之重大會計政策彙總說明如下，除另有說明者外，下列會計政策已一致適用於本合併財務報告之所有表達期間。

(一)遵循聲明

本合併財務報告係依照證券發行人財務報告編製準則（以下簡稱「編製準則」）及金融監督管理委員會認可並發布生效之國際財務報導準則、國際會計準則、解釋及解釋公告（以下簡稱「金管會認可之國際財務報導準則」）編製。

(二)編製基礎

1. 衡量基礎

除下列資產負債表之重要項目外，本合併財務報告係依歷史成本為基礎編製：

- (1) 透過損益按公允價值衡量之金融工具（包括衍生金融工具及以公允價值衡量之或有對價）；
- (2) 依公允價值衡量之透過其他綜合損益按公允價值衡量之（備供出售）金融資產；
- (3) 淨確定福利負債（或資產），係依確定福利義務現值減除退休基金資產之公允價值及附註四（十九）所述之上限影響數衡量。

2. 功能性貨幣及表達貨幣

合併公司每一個體均係以各營運所處主要經濟環境之貨幣為功能性貨幣。本合併財務報告係以本公司之功能性貨幣，新台幣表達。除另有註明者外，所有以新台幣表達之財務資訊均以新台幣千元為單位。

(三)合併基礎

1. 合併財務報告編製原則

合併財務報告之編製主體包含本公司及由本公司所控制之個體（即子公司）。當本公司暴露於來自對被投資個體之參與之變動報酬或對該等變動報酬享有權利，且透過對被投資個體之權力有能力影響該等報酬時，本公司控制該個體。

自對子公司取得控制之日起，開始將其財務報告納入合併財務報告，直至喪失控制之日為止。合併公司之內部交易、餘額及任何未實現收益與費損，業於編製合併財務報告時已全數消除。子公司之綜合損益總額係分別歸屬至本公司業主及非控制權益，即使非控制權益因而成為虧損餘額亦然。

子公司之財務報告業已適當調整，俾使其會計政策與合併公司所使用之會計政策一致。

合併公司對子公司所有權權益之變動，未導致喪失對子公司之控制者，係作為與業主間之權益交易處理。非控制權益之調整數與所支付或收取對價公允價值間之差額，係直接認列於權益且歸屬於本公司業主。

## 2. 列入合併財務報告之子公司

投資公司名稱	子公司名稱	業務性質	所持股權百分比		說明
			107.12.31	106.12.31	
本公司	Qisda Sdn. Bhd. (QLPG)	租賃及管理服務	100.00%	100.00%	-
本公司/QALA	Qisda Mexicana S.A. De C.V. (QMMX)	電腦週邊產品之製造	100.00%	100.00%	-
本公司	Qisda America Corp. (QALA)	電子產品買賣	100.00%	100.00%	-
本公司	Qisda Japan Co., Ltd. (QJTO)	電子產品買賣及當地市場之產品維修	100.00%	100.00%	-
本公司	明基電通股份有限公司(明基)	品牌產品製造及銷售	100.00%	100.00%	-
本公司/明基/達利/達利管顧	明基材料股份有限公司(明基材料)	各種機能膜類產品之研發、製造與銷售	43.56%	43.56%	(註三)
本公司/達利	明基透析科技股份有限公司(明基透析)	醫療器材製造及銷售	92.86%	92.86%	-
本公司	佳世達光電股份有限公司(佳世達光電)	電腦週邊產品之製造	100.00%	100.00%	-
本公司	Qisda (L) Corp. (QLLB)	投資控股公司	100.00%	100.00%	-
本公司	Darly Venture (L) Ltd. (Darly)	投資控股公司	100.00%	100.00%	-
本公司	達利投資股份有限公司(達利)	投資控股公司	100.00%	100.00%	-
本公司/明基/Darly/達利/達利貳	BenQ BM Holding Cayman Corp. (BBHC)	投資控股公司	70.72%	70.76%	-
本公司/達利/達利貳	拍檔科技股份有限公司(拍檔)	端點銷售系統主機及電子產品之產銷及進出口貿易	68.23%	68.23%	(註四)
本公司/達利/達利貳	友通資訊股份有限公司(友通)	工業電腦用板卡及電腦零組件之製造加工及買賣業務	55.09%	55.00%	(註六)
本公司/達利貳	凱圖國際股份有限公司(凱圖)	醫療器材買賣	37.56%	-	(註七及註十)
本公司/達利貳	眾福科技股份有限公司(眾福)	航海顯示器光電模組之設計製造及銷售	33.14%	-	(註七及註十)
QLLB	蘇州佳世達電通有限公司(QCSZ)	液晶顯示器及行動通信產品之加工	100.00%	100.00%	-
QLLB	Qisda (Hong Kong) Limited (QCHK)	投資控股公司	100.00%	100.00%	-
QLLB	明基醫療器械(上海)有限公司(BDTcn)	醫療器材買賣	100.00%	100.00%	-
QCHK/QCES	佳世達電通(上海)有限公司(QCSH)	液晶顯示器之加工	100.00%	100.00%	-
QCHK	蘇州佳世達電子有限公司(QCES)	液晶面板模組之加工	100.00%	100.00%	-
QCHK	蘇州佳世達光電有限公司(QCOS)	投影機等光電產品之加工	100.00%	100.00%	-
QCHK	蘇州佳世達精密工業有限公司(QCPS)	塑膠機構零件之加工	100.00%	100.00%	-
達利/達利貳/達利管顧(接次頁)	明基能源技術股份有限公司(明基能源)	能源技術服務	83.00%	83.00%	-

(承前頁)			所持股權百分比		說明
投資公司名稱	子公司名稱	業務性質	107.12.31	106.12.31	
明基	BenQ (Hong Kong) Limited (BQHK)	香港地區電子產品買賣	100.00%	100.00%	-
明基	BenQ Europe B.V. (BQE)	歐洲地區電子產品買賣	100.00%	100.00%	-
明基	明基亞太股份有限公司 (明基亞太)	亞洲地區電子產品買賣	100.00%	100.00%	-
明基	BenQ America Corporation (BQA)	北美地區電子產品買賣	100.00%	100.00%	-
明基	BenQ Latin America Corp. (BQL)	中南美洲之電子產品買賣	100.00%	100.00%	-
明基	Mainteq Europe B.V. (MQE)	歐洲地區顯示器及投影機維修服務	100.00%	100.00%	-
明基	達利貳投資有限公司(達利貳)	投資控股公司	100.00%	100.00%	-
明基	明基智能科技(香港)有限公司 (BQHK_HLD)	香港地區電子產品買賣	100.00%	100.00%	-
明基/達利貳	時運股份有限公司(時運)	電競產品之組裝及買賣	90.20%	90.20%	-
明基/Darly/達利貳	BenQ Guru Holding Limited (GSH)	投資控股公司	100.00%	100.00%	-
明基/達利/達利貳	明基三豐醫療器材股份有限公司(明基三豐)	醫療器材之製造及銷售	54.96%	54.96%	-
明基/明基亞太	PT BenQ Teknologi Indonesia (BQid)	電子產品買賣	100.00%	-	(註五)
明基亞太	BenQ Korea Co., Ltd (BQkr)	提供關係企業各式行政、管理服務	100.00%	100.00%	-
明基亞太	BenQ Japan Co., Ltd (BQjp)	電子產品買賣	100.00%	100.00%	-
明基亞太	BenQ Australia Pty Ltd. (BQau)	電子產品買賣	100.00%	100.00%	-
明基亞太	BenQ (M.E.) FZE (BQme)	電子產品買賣	100.00%	100.00%	-
明基亞太	BenQ India Private Ltd. (BQin)	電子產品買賣	100.00%	100.00%	-
明基亞太	BenQ Singapore Pte Ltd. (BQsg)	電子產品買賣	100.00%	100.00%	-
明基亞太	BenQ Service & Marketing (M) Sdn. Bhd (BQmy)	電子產品買賣	100.00%	100.00%	-
明基亞太	BenQ (Thailand) Co., Ltd. (BQth)	電子產品買賣	100.00%	100.00%	-
BQHK	明基電通有限公司(BQC)	不動產出租業務	100.00%	100.00%	-
BQHK_HLD	明基電通科技(上海)有限公司 (BQIs)	電子產品買賣	100.00%	100.00%	-
BQHK_HLD	生誠貿易(上海)有限公司 (BQsha_EC2)	電子產品買賣	100.00%	100.00%	-
BQHK_HLD	明基智能科技(上海)有限公司 (BQC_RO)	大陸地區電子產品買賣	100.00%	-	(註五)
GSH	明基逐鹿軟件(蘇州)有限公司 (GSS)	電腦資訊系統之研發及銷售	100.00%	100.00%	-
GSH/達利	明基逐鹿股份有限公司(GST)	電腦資訊系統之研發及銷售	99.96%	99.96%	-
BQA	BenQ Canada Corp. (BQca)	電子產品買賣	100.00%	100.00%	-
BenQ/BQL	BenQ Mexico S. de R.L. de C.V. (BQmx)	電子產品買賣	100.00%	100.00%	-
BQL	Joytech LLC. (Joytech)	投資控股公司	100.00%	100.00%	-
BQL	Vivitech LLC. (Vivitech)	投資控股公司	100.00%	100.00%	-

(接次頁)



(承前頁)

投資公司名稱	子公司名稱	業務性質	所持股權百分比		說明
			107.12.31	106.12.31	
Joytech/ Vivitech	MaxGen Comercio Industrial Imp E Exp Ltda. (MaxGen)	電子產品買賣	100.00%	100.00%	-
BQmx/BQL	BenQ Service de Mexico S. de R.L. de C.V. (BQms)	提供關係企業各式行 政、管理服務	100.00%	100.00%	-
BQE	BenQ UK Limited (BQuk)	電子產品買賣	100.00%	100.00%	-
BQE	BenQ Deutschland GmbH (BQde)	電子產品買賣	100.00%	100.00%	-
BQE	BenQ Iberica S.L. Unipersonal (BQib)	電子產品買賣	100.00%	100.00%	-
BQE	BenQ Austria GmbH (BQat)	電子產品買賣	100.00%	100.00%	-
BQE	BenQ Benelux B.V. (BQnl)	電子產品買賣	100.00%	100.00%	-
BQE	BenQ Italy S.R.L. (BQit)	電子產品買賣	100.00%	100.00%	-
BQE	BenQ France SAS (BQfr)	電子產品買賣	100.00%	100.00%	-
BQE	BenQ Nordic A.B. (BQse)	電子產品買賣	100.00%	100.00%	-
BQE	BenQ LLC. (BQru)	提供關係企業各式行 政、管理服務	100.00%	100.00%	-
BBHC	BenQ BM Holding Corp. (BBM)	投資控股公司	70.72%	70.76%	-
達利/達利貳	達利管理顧問股份有限公司 (達利管顧)	投資管理顧問	100.00%	100.00%	-
明基三豐	高望投資有限公司(高望)	控股公司	54.96%	54.96%	-
明基三豐	聯亞國際股份有限公司(聯亞)	醫療器材零售及資訊軟 體批發、零售業務	54.82%	54.82%	-
明基三豐	怡安醫療器材股份有限公司 (怡安)	醫療器材批發、零售業 務等	54.96%	54.96%	-
明基三豐	明基口腔醫材股份有限公司 (明基口腔醫材)	醫療器材批發、零售業 務等	48.36%	48.36%	(註二)
明基三豐	明基聽力股份有限公司 (明基聽力)	醫療器材批發、零售業 務等	54.96%	54.96%	-
高望	明基三豐醫療器材(上海)有限 公司(明基三豐上海)	國際貿易、轉口貿易等 貿易代理業務	54.96%	54.96%	-
怡安	怡安醫療器械貿易(蘇州)有限 公司(蘇州怡安)	醫療器材批發、零售業 務等	54.96%	54.96%	-
明基聽力	虹韻國際貿易股份有限公司 (虹韻)	醫療器材批發、零售業 務等	28.58%	28.58%	(註二及註 六)
明基材料	BenQ Materials (L) Co. (BMLB)	控股公司	43.56%	43.56%	(註三)
明基材料	聯和醫療器材股份有限公司 (聯和醫材)	醫療器材製造及銷售	38.79%	-	(註三及註 七)
BMLB	明基材料有限公司(BMS)	機能膜產品之加工等	43.56%	43.56%	(註三)
BMLB	達信醫療科技(蘇州)有限公司 (DTB)	機能膜及醫療器械等相 關產品提供服務及銷售	43.56%	43.56%	(註三)
BMLB	明基材料(蕪湖)有限公司	機能膜及相關產品之製 造銷售	43.56%	43.56%	(註三)
聯和醫材	蘇州聯和醫材有限公司	醫療器材製造及銷售	38.79%	-	(註三及註 七)
拍檔	P&J Investment Holding Co., Ltd. (B.V.I.) (P&J)	一般投資業務	68.23%	68.23%	(註四)
拍檔/PTE	Partner Tech UK Corp., Ltd. (PTUK)	電子產品進出口及買賣 業務	64.34%	64.34%	(註四)

(接次頁)

(承前頁)				所持股權百分比		
投資公 司名稱	子公司名稱	業務性質	107.12.31	106.12.31	說明	
拍檔	美麗科技股份有限公司(美麗科)	電子產品進出口及買賣業務	68.23%	68.23%	(註四)	
拍檔/美麗科	Partner Tech Middle East FZCO (PTME)	電子產品進出口及買賣業務	68.23%	34.80%	(註六)	
拍檔	Partner-Tech Europe GmbH (PTE)	電子產品進出口及買賣業務	34.13%	34.13%	(註二及註四)	
拍檔/美麗科	Partner Tech North Africa (PTNA)	電子產品進出口及買賣業務	39.70%	39.70%	(註二及註六)	
拍檔	Epoint Systems Pte. Ltd. (PTSE)	軟體開發整合及商品買賣	34.18%	-	(註二及註七)	
拍檔/P&J	Partner Tech Africa (Pty) Ltd. (PTA)	電子產品進出口及買賣業務	68.23%	-	(註八)	
PTE	Sloga Team D.o.o. (Sloga)	電子產品進出口及買賣業務	30.72%	30.72%	(註二及註四)	
PTE	Retail Solution & System S.L. (RSS)	電子產品進出口及買賣業務	23.21%	23.21%	(註二及註四)	
PTME	E-POS International LLC (E-POS)	電子產品進出口及買賣業務	68.23%	34.80%	(註六及註九)	
P&J	P&S Investment Holding Co., Ltd. (B.V.I.) (P&S)	一般投資業務	68.23%	68.23%	(註四)	
P&J	派忒能貿易(上海)有限公司 (PTCS)	電子產品進出口及買賣業務	-	68.23%	(註一及註四)	
P&S	Partner Tech USA Inc. (PTU)	電子產品進出口及買賣業務	68.23%	68.23%	(註四)	
P&S	拍檔電子科技(上海)有限公司 (PTCM)	電子產品進出口及買賣業務	68.23%	68.23%	(註四)	
拍檔/美麗科技	益欣資訊股份有限公司(益欣)	軟體開發整合及商品買賣	34.55%	-	(註二及註七)	
拍檔	Corex (Pty) Ltd.	電子產品進出口及買賣業務	68.23%	-	(註七)	
益欣	廈門新傳軟體科技有限公司	電子產品進出口及買賣業務	34.55%	-	(註二及註七)	
友通	DFI-ITOX, LLC	工業電腦用板卡銷售業務	55.09%	55.00%	(註六)	
友通	DFI Co., Ltd.	工業電腦用板卡銷售業務	55.09%	55.00%	(註六)	
友通	Yan Tong Technology Ltd.	一般投資業務	55.09%	55.00%	(註六)	
友通	Diamond Flower Information (NL) B.V.	工業電腦用板卡銷售業務	55.09%	55.00%	(註六)	
友通	Dual-Tech International Co., Ltd.	工業電腦用板卡加工業務	55.09%	54.99%	(註六)	
Yan Tong Technology Ltd.	東莞衍通電子資訊有限公司	電腦機板、板卡、主機、電子零配件生產和銷售業務	55.09%	55.00%	(註六)	
Yan Tong Technology Ltd.	深圳衍英豪商貿有限公司	電腦機板、板卡、主機、電子零配件批發及進出口業務	55.09%	55.00%	(註六)	
凱圖	K2 Medical (Thailand) Co., Ltd.	醫療器材買賣	18.40%	-	(註五及註十)	

(接次頁)

(承前頁)

投資公司名稱	子公司名稱	業務性質	所持股權百分比		說明
			107.12.31	106.12.31	
眾福	Data Image (Mauritius) Corporation	投資業務	33.14%	-	(註七及註十)
Data Image (Mauritius) Corporation	眾福科技(蘇州)有限公司	觸控式液晶顯示器模組及液晶顯示器模組之製造及加工買賣	33.14%	-	(註七)
BBM	南京明基醫院有限公司(NMH)	醫療服務	70.72%	70.76%	-
BBM/BIC	蘇州明基醫院有限公司(SMH)	醫療服務	70.72%	70.76%	-
BBM	明基(南京)醫院管理諮詢有限公司(NMHC)	管理諮詢	70.72%	70.76%	-
BBM	明基醫務管理顧問股份有限公司(BHCC)	管理諮詢	70.72%	70.76%	-
BBM	蘇州明基投資有限公司(BIC)	投資控股公司	70.72%	70.76%	-
BBM	南京銀廬健康產業發展有限公司	醫療服務	70.72%	-	(註五)

(註一)已於民國一〇七年度辦理清算。

(註二)合併公司對該公司之綜合持股比例雖未超過半數，惟因合併公司對其直接及間接持有具表決權之股份均超過半數且對其營運等決策具有控制力，故將其列入合併財務報告之合併個體。

(註三)合併公司對明基材料持有具表決權之股份雖未超過半數，惟合併公司考量該公司其餘 56.44% 股權分散且無跡象顯示其他股東間存在集體決策之協議，故合併公司評估對明基材料及其子公司具有控制力，故將其列入合併財務報告之合併個體。

(註四)原係合併公司之關聯企業，合併公司於民國一〇六年四月十日取得對拍檔之控制力，故自該日起將拍檔及其子公司列入合併財務報告之合併個體。

(註五)係民國一〇七年度新設立。

(註六)合併公司於民國一〇六年度取得對該公司之控制能力，成為合併公司之子公司，故將其列入合併財務報告之合併個體。

(註七)合併公司於民國一〇七年度取得對該公司之控制能力，成為合併公司之子公司，故將其列入合併財務報告之合併個體。

(註八)原係合併公司之關聯企業，合併公司於民國一〇七年度取得對 PTA 之控制力，成為合併公司之子公司，故將其列入合併財務報告之合併個體。

(註九)因當地法令限制需透過他人名義持有該被投資公司 51% 之持股比例，若併同考量，PTME 已持有該被投資公司 100% 權益。

(註十)合併公司持有該公司具表決權之股份雖未超過半數，惟因合併公司已取得該公司過半數之董事席次，經評估具有控制力，故將其列入合併財務報告之合併個體。

3.未列入合併財務報告之子公司：無。

#### (四)外幣

##### 1.外幣交易

外幣交易依交易日之匯率換算為功能性貨幣。報導期間結束日(以下稱報導日)之外幣貨幣性項目依當日之匯率換算為功能性貨幣，產生之兌換差額列為當期損益。以公允價值衡量之外幣非貨幣性項目係以決定公允價值當日之匯率換算，所產生之兌換差額列為當年度損益，惟屬公允價值變動認列於其他綜合損益者，其產生之兌換差額列於其他綜合損益；以歷史成本衡量之外幣非貨幣性項目則不予重新換算。

##### 2.國外營運機構

國外營運機構之資產及負債，包括收購時產生之商譽及公允價值調整，係依報導日之匯率換算為本合併財務報告之表達貨幣；收益及費損項目係依當期平均匯率換算為本合併財務報告之表達貨幣，所產生之兌換差額均認列為其他綜合損益。

當處分國外營運機構致喪失控制、共同控制或重大影響時，與該國外營運機構相關之累計兌換差額係全數重分類為損益。處分部分含有國外營運機構之子公司時，相關累計兌換差額係按比例重新歸屬至非控制權益。處分部分含有國外營運機構之關聯企業或合資之投資時，相關累計兌換差額則按比例重分類至損益。

對國外營運機構之貨幣性應收或應付項目，若尚無清償計畫且不可能於可預見之未來予以清償時，其所產生之外幣兌換損益視為對該國外營運機構淨投資之一部分而認列為其他綜合損益。

#### (五) 資產與負債區分流動與非流動之分類標準

符合下列條件之一之資產列為流動資產，非屬流動資產之所有其他資產則列為非流動資產：

1. 預期於正常營業週期中實現該資產，或意圖將其出售或消耗；
2. 主要為交易目的而持有該資產；
3. 預期於報導期間後十二個月內實現該資產；或
4. 該資產為現金或約當現金，但於報導期間後至少十二個月將該資產交換或用以清償負債受到其他限制者除外。

符合下列條件之一之負債列為流動負債，非屬流動負債之所有其他負債則列為非流動負債：

1. 預期於正常營業週期中清償該負債；
2. 主要為交易目的而持有該負債；
3. 於報導期間後十二個月內到期清償該負債；或
4. 未具無條件將清償期限遞延至報導期間後至少十二個月之權利之負債。負債之條款，可能依交易對方之選擇，以發行權益工具而導致其清償者，並不影響其分類。

#### (六) 現金及約當現金

現金包括庫存現金、支票存款及活期存款。約當現金係指可隨時轉換成定額現金且價值變動風險甚小之短期並具高度流動性之投資。定期存款符合前述定義且持有目的係滿足短期現金承諾而非投資或其他目的者，列報於約當現金。

銀行透支為可立即償還且屬於合併公司整體現金管理之一部分者，於現金流量表列為現金及約當現金之組成項目。

#### (七) 金融工具

##### 1. 金融資產(民國一〇七年一月一日(含)以後適用)

合併公司之金融資產分類為：按攤銷後成本衡量之金融資產、透過其他綜合損益按公允價值衡量之金融資產及透過損益按公允價值衡量之金融資產，依交易慣例購買或出售金融資產時，採用交易日會計處理。

合併公司僅於改變管理金融資產之經營模式時，始依規定重分類所有受影響之金融資產。

##### (1) 按攤銷後成本衡量之金融資產

金融資產同時符合下列條件，且未指定為透過損益按公允價值衡量時，係按攤銷後成本衡量：

- 係以收取合約現金流量為目的之經營模式下持有該金融資產。
- 該金融資產之合約條款產生特定日期之現金流量，完全為支付本金及流通在外本金金額之利息。

原始認列時係按公允價值加計直接可歸屬之交易成本衡量；後續採有效利率法以攤銷後成本減除減損損失衡量。利息收入、外幣兌換損益及減損損失係認列於損益。除列時，將利益或損失列入損益。

##### (2) 透過其他綜合損益按公允價值衡量之金融資產

債務工具投資同時符合下列條件，且未指定為透過損益按公允價值衡量時，係透過其他綜合損益按公允價值衡量：

- 係以收取合約現金流量及出售為目的之經營模式下持有該金融資產。
- 該金融資產之合約條款產生特定日期之現金流量，完全為支付本金及流通在外本金金額之利息。

合併公司於原始認列時，可作一不可撤銷之選擇，將非持有供交易之權益工具投資後續公允價值變動列報於其他綜合損益。前述選擇係按逐項工具基礎所作成。

原始認列時係按公允價值加計直接可歸屬之交易成本衡量；後續按公允價值衡量，除債務工具投資之外幣兌換損益、按有效利息法計算之利息收入及減損損失及權益工具投資之股利收入(除非明顯代表部分投資成本之回收)認列於損益外，其餘帳面金額之變動係認列為其他綜合損益，並累積於權益項下之透過其他綜合損益按公允價值衡量之金融資產未實現損益。於除列時，屬債務工具投資者，將權益項下之利益或損失累計金

額重分類至損益；屬權益工具投資者，則將權益項下之利益或損失累計金額重分類至保留盈餘，不重分類至損益。

權益投資之股利收入於合併公司有權利收取股利之日認列(通常係除息日)。

### (3) 透過損益按公允價值衡量之金融資產

非屬上述按攤銷後成本衡量或透過其他綜合損益按公允價值衡量之金融資產，係透過損益按公允價值衡量，包括衍生性金融資產。合併公司於原始認列時，為消除或重大減少會計配比不當，得不可撤銷地將符合按攤銷後成本衡量或透過其他綜合損益按公允價值衡量條件之金融資產，指定為透過損益按公允價值衡量之金融資產。

原始認列時係按公允價值衡量，交易成本於發生時認列為損益；後續按公允價值衡量，再衡量產生之利益或損失(包含相關股利收入及利息收入)認列為損益。

### (4) 評估合約現金流量是否完全為支付本金及流通在外本金金額之利息

依評估目的，本金係金融資產於原始認列時之公允價值，利息係由下列對價組成：貨幣時間價值、與特定期內流通在外本金金額相關之信用風險、其他基本放款風險與成本及利潤邊際。

評估合約現金流量是否完全為支付本金及流通在外本金金額之利息，合併公司考量金融工具合約條款，包括評估金融資產是否包含一項可改變合約現金流量時點或金額之合約條款，導致其不符合此條件。於評估時，合併公司考量：

- 任何會改變合約現金流量時點或金額之或有事項；
- 可能調整合約票面利率之條款，包括變動利率之特性；
- 提前還款及展延特性；及
- 合併公司之請求權僅限於源自特定資產之現金流量之條款(例如無追索權特性)。

### (5) 金融資產減損

合併公司針對按攤銷後成本衡量之金融資產(包括現金及約當現金、應收票據及應收帳款、其他應收款及其他金融資產等)之預期信用損失認列備抵損失。

下列金融資產係按十二個月預期信用損失金額衡量備抵損失，其餘係按存續期間預期信用損失金額衡量：

- 銀行存款之信用風險(即金融工具之預期存續期間發生違約之風險)自原始認列後未顯著增加。

應收帳款之備抵損失係按存續期間預期信用損失金額衡量。

存續期間預期信用損失係指金融工具預期存續期間所有可能違約事項產生之預期信用損失。十二個月預期信用損失係指金融工具於報導日後十二個月內可能違約事項所產生之預期信用損失(或較短期間，若金融工具之預期存續期間短於十二個月時)。

衡量預期信用損失之最長期間為合併公司暴露於信用風險之最長合約期間。

於判定自原始認列後信用風險是否已顯著增加時，合併公司考量合理且可佐證之資訊(無需過度成本或投入即可取得)，包括質性及量化資訊，及根據合併公司之歷史經驗、信用評估及前瞻性資訊所作之分析。

預期信用損失為金融工具預期存續期間信用損失之機率加權估計值。信用損失係按所有現金短收之現值衡量，亦即合併公司依據合約可收取之現金流量與合併公司預期收取之現金流量之差額。預期信用損失係按金融資產之有效利率折現。

按攤銷後成本衡量之金融資產之備抵損失係自資產之帳面金額中扣除。

當合併公司對回收金融資產整體或部分無法合理預期時，係直接減少其金融資產總帳面金額。通常係指合併公司判定債務人之資產或收益來源不能產生足夠之現金流量以償還沖銷之金額，然而，已沖銷之金融資產仍可強制執行，以符合合併公司回收逾期金額之程序。

### (6) 金融資產之除列

合併公司僅於對來自該資產現金流量之合約權利終止，或已移轉金融資產且該資產所有權幾乎所有之風險及報酬已移轉予其他企業時，始將金融資產除列。

除列單一債務工具投資之整體時，其帳面金額與已收取或可收取對價總額加計認列於其他綜合損益並累計於「其他權益 - 透過其他綜合損益按公允價值衡量之金融資產未實現(損)益」之金額間之差額係認列為損益，並列報於營業外收入及支出項下。

當非除列單一債務工具投資之整體時，合併公司以移轉日各部分之相對公允價值為基礎，將該金融資產之原帳面金額分攤至因持續參與而持續認列之部分及除列之部分。分攤予除列部分之帳面金額與因除列部分所收取之對價加計已認列於其他綜合損益之任何累計利益或損失中分攤予除列部分之總和間之差額係認列為損益，並列報於營業外收入及支出項下。已認列於其他綜合損益之累計利益或損失，係依其相對公允價值分攤予持續認列部分與除列部分。

## 2. 金融資產(民國一〇七年一月一日以前適用)

合併公司之金融資產分類為：透過損益按公允價值衡量之金融資產、放款及應收款及備供出售金融資產，依交易慣例購買或出售金融資產時，採用交易日會計處理。

### (1) 透過損益按公允價值衡量之金融資產

透過損益按公允價值衡量之金融資產係合併公司持有供交易之金融資產或指定為透過損益按公允價值衡量之金融資產，持有供交易之金融資產其取得或發生之主要目的為短期內出售或再買回者。衍生性金融工具，除被指定為有效之避險工具外，亦歸類為持有供交易之金融資產。

此類金融資產於原始認列時係按公允價值衡量，交易成本於發生時認列為損益；後續評價按公允價值衡量，再衡量產生之利益或損失（包含相關股利收入及利息收入）認列為損益，並列報於營業外收入及支出項下。

### (2) 放款及應收款

放款及應收款係無活絡市場公開報價，且具固定或可決定付款金額之金融資產，包括應收款項、其他應收款及無活絡市場之債務工具投資。原始認列時按公允價值加計直接可歸屬之交易成本衡量，除不具重大性之短期應收款項之利息不予認列外，後續評價採有效利率法以攤銷後成本減除減損損失衡量。

利息收入係列報於營業外收入及支出項下。

### (3) 備供出售金融資產

此類金融資產係指定為備供出售或非屬其他類別之非衍生性金融資產。原始認列時係按公允價值加計直接可歸屬之交易成本衡量；後續評價按公允價值衡量，除減損損失、按有效利率法計算之利息收入、股利收入及貨幣性金融資產外幣兌換損益認列於損益外，其餘帳面金額之變動係認列為其他綜合損益，並累積於權益項下之備供出售金融資產未實現損益。於除列時，將權益項下之利益或損失之累計金額重分類至損益，並列報於營業外收入及支出項下。

此類金融資產若屬「無活絡市場公開報價且公允價值無法可靠衡量」之權益投資，則以成本減除減損損失後之金額衡量，並列報於「以成本衡量之金融資產」。

權益投資之股利收入於合併公司有權利收取股利之日認列(通常係除息日)，並列報於營業外收入及支出項下。

### (4) 金融資產減損

非屬透過損益按公允價值衡量之金融資產，於每個報導日評估減損。當有客觀證據顯示，因金融資產原始認列後發生之單一或多項事件，致使該資產之估計未來現金流量受損失者，該金融資產即已發生減損。

金融資產減損之客觀證據包括發行人或債務人之重大財務困難、違約(如利息或本金支付之延滯或不償付)、債務人將進入破產或其他財務重整之可能性大增，及由於財務困難而使該金融資產之活絡市場消失等。此外，備供出售權益投資之公允價值大幅或持久性下跌至低於其成本時，亦屬客觀之減損證據。

針對應收帳款個別評估未有減損後，另再以組合基礎評估減損。應收款組合之客觀減損證據包含合併公司過去收款經驗、該組合超過平均授信期間之延遲付款增加情況，以及與應收款拖欠有關之全國性或區域性經濟情勢變化。

所有金融資產之減損損失係直接自金融資產之帳面金額中扣除，惟應收帳款係藉由備抵帳戶調降其帳面金額，而備抵帳戶帳面金額之變動係認列於損益。

以攤銷後成本衡量之金融資產，認列之減損損失金額係該資產之帳面金額與估計未來現金流量按該金融資產原始有效利率折現之現值間之差額。若後續期間減損損失金額減少，且該減少客觀地連結至認列減損後發生之事項，則先前認列之減損損失予以迴轉認列於損益，惟該資產於減損迴轉日之帳面金額不得大於若未認列減損情況下應有之攤銷後成本。

以成本衡量之金融資產，認列之減損損失金額係該資產之帳面金額與估計未來現金流量按該金融資產之相似資產報酬率折現之現值間之差額。該減損損失於後續期間不得迴轉。

備供出售金融資產發生減損時，原先已認列於其他綜合損益之累計利益與損失金額將重分類為損益。若後續期間減損金額之減少，備供出售權益工具原先認列於損益之減損損失不得迴轉認列為損益，任何認列減損

失後之公允價值回升金額係認列於其他綜合損益，並累積於其他權益項下。備供出售債務工具之公允價值回升金額若能客觀地連結至減損損失認列於損益後發生之事項，則予以迴轉並認列為損益。

應收帳款之呆帳損失及回升係列報於推銷費用，應收帳款以外金融資產之減損損失及回升利益係列報於營業外收入及支出項下。

#### (5) 金融資產之除列

合併公司僅於對來自該資產現金流量之合約權利終止，或已移轉金融資產且該資產所有權幾乎所有之風險及報酬已移轉予其他企業時，始將金融資產除列。

除列單一金融資產之整體時，其帳面金額與已收取或可收取對價總額加計認列於其他綜合損益並累計於「其他權益 - 備供出售金融資產未實現損益」之金額間之差額係認列為損益，並列報於營業外收入及支出項下。

當非除列單一金融資產之整體時，合併公司以移轉日各部分之相對公允價值為基礎，將該金融資產之原帳面金額分攤至因持續參與而持續認列之部分及除列之部分。分攤予除列部分之帳面金額與因除列部分所收取之對價加計已認列於其他綜合損益之任何累計利益或損失中分攤予除列部分之總和間之差額係認列為損益，並列報於營業外收入及支出項下。已認列於其他綜合損益之累計利益或損失，係依其相對公允價值分攤予持續認列部分與除列部分。

### 3. 金融負債及權益工具

#### (1) 負債或權益之分類

合併公司發行之債務及權益工具係依據合約協議之實質與金融負債及權益工具之定義分類為金融負債或權益。權益工具係指表彰合併公司之資產減除所有負債後剩餘權益之任何合約。合併公司發行之權益工具係以取得之價款扣除直接發行成本後之金額認列。

#### (2) 透過損益按公允價值衡量之金融負債

透過損益按公允價值衡量之金融負債包括合併公司持有供交易之金融負債、指定為透過損益按公允價值衡量之金融負債及以公允價值衡量之或有對價。持有供交易之金融負債其取得或發生之主要目的為短期內出售或再買回者。衍生性金融工具，除被指定為有效避險工具外，亦歸類為持有供交易之金融負債。

此類金融負債於原始認列時係按公允價值衡量，交易成本於發生時認列為損益；後續評價按公允價值衡量，再衡量產生之利益或損失(包含相關利息支出)認列為損益，並列報於營業外收入及支出項下。

#### (3) 以攤銷後成本衡量之金融負債

金融負債非屬持有供交易且未指定為透過損益按公允價值衡量者(包括長短期借款、應付帳款及其他應付款)，原始認列時係按公允價值加計直接可歸屬之交易成本衡量；後續評價採有效利率法以攤銷後成本衡量。

#### (4) 金融負債之除列

合併公司係於合約義務已履行、取消或到期時，除列金融負債。

除列金融負債時，其帳面金額與所支付或應支付對價總額(包含任何所移轉之非現金資產或承擔之負債)間之差額認列為損益，並列報於營業外收入及支出項下。

#### (5) 金融資產及負債之互抵

金融資產及金融負債僅於合併公司有法定權利進行互抵及有意圖以淨額交割或同時變現資產及清償負債時，方予以互抵並以淨額表達於資產負債表。

### 4. 衍生金融工具

合併公司為規避外幣風險之暴險而持有衍生金融工具。原始認列時係按公允價值衡量，交易成本則認列為損益；後續依公允價值衡量，再衡量產生之利益或損失直接列入損益，並列報於營業外收入及支出項下。當衍生工具之公允價值為正值時，列為金融資產；公允價值為負值時，列為金融負債。

### (八) 存貨

存貨係以成本與淨變現價值孰低衡量。成本包括使其達到可供使用的地點及狀態所發生之取得、產製或加工成本及其他成本，並採加權平均法計算。其中固定製造費用係按生產設備之正常產能或實際產量孰高者分攤至製成品及在製品，變動製造費用則以實際產量為分攤基礎。淨變現價值係指正常營業下之估計售價減除估計完工尚需投入之成本及完成出售所須之銷售費用後之餘額。

### (九) 待出售非流動資產

非流動資產或由資產及負債組成之處分群組，於預期主要係透過出售而非持續使用以回收其帳面金額時，分類為待出售。符合此分類之非流動資產或處分群組必須係於目前情況下可供立即出售，且高度很有可能於一年內完成

出售。資產或處分群組中之組成部分於原始分類至待出售前，依合併公司之會計政策重新衡量。分類為待出售後，係以其帳面金額與公允價值減出售成本孰低為衡量基礎。任何處分群組之減損損失首先分攤至商譽，再依比例基礎分攤至其餘之資產及負債，惟該損失不分配至非屬國際會計準則第三十六號資產減損範圍之資產，前述項目繼續依照合併公司之會計政策衡量。對原始分類為待出售所認列之減損損失及後續再衡量所產生之利益及損失係認列為損益，惟回升之利益不得超過已認列之累積減損損失。

無形資產及不動產、廠房及設備分類為待出售時，即不再提列折舊或攤銷。此外，採用權益法認列之投資分類為待出售時，即停止採用權益法。

#### (十) 投資關聯企業

關聯企業係指合併公司對其財務及營運政策具有重大影響，但非控制或聯合控制者。

合併公司對於關聯企業之權益採用權益法處理。權益法下，原始取得時係依成本認列，投資成本包含交易之成本。投資關聯企業之帳面金額包括原始投資時所辨認之商譽，減除任何累計減損損失。合併公司於評估減損時，係將投資之整體帳面金額(含商譽)視為單一資產，比較可回收金額與帳面金額，進行減損測試，所認列之減損損失係作為投資帳面金額之減少。任何減損損失之迴轉，於該投資之可回收金額後續增加之範圍內認列。

合併公司自具有重大影響之日起至喪失重大影響之日止，依權益比例認列各該投資關聯企業之損益及其他綜合損益之金額。當關聯企業發生非損益及其他綜合損益之權益變動且不影響合併公司對其之持股比例時，合併公司將所有權益變動按持股比例認列為資本公積。

合併公司與關聯企業間之交易所產生之未實現利益，依合併公司對該被投資公司之權益比例予以消除。未實現損失之消除方法與未實現利益相同，但僅限於未有減損證據之情況下所產生。

關聯企業之財務報表業已適當調整，俾使其會計政策與合併公司所使用之會計政策一致。

當合併公司依比例應認列關聯企業之損失份額等於或超過其在關聯企業之權益時，即停止認列其損失，而僅於發生法定義務、推定義務或已代該被投資公司支付款項之範圍內，認列額外之損失及相關負債。

關聯企業發行新股時，若合併公司未按持股比例認購，致使持股比例發生變動，並因而使投資之股權淨值發生增減時，其增減數調整資本公積及採用權益法之投資；若此項調整係沖減資本公積，但由採用權益法之投資所產生之資本公積餘額不足時，其差額則借記保留盈餘。惟若屬合併公司未按持股比例認購，致使其對關聯企業之所有權權益減少者，先前於其他綜合損益中所認列與該關聯企業有關之金額係按減少比例重分類，其會計處理之基礎與關聯企業若直接處分相關資產或負債所必須遵循之基礎相同。

#### (十一) 聯合協議

合資係一項聯合協議，據此對該協議具有聯合控制之各方(即合資者)對於該協議之淨資產具有權利。合資者應將其合資權益認列為一項投資，並依國際會計準則第二十八號「投資關聯企業」之規定採用權益法處理該投資，除非企業依該準則之規定豁免適用權益法。

合併公司於評估聯合協議之分類時，考量了該協議之架構、單獨載具之法律形式、合約協議之條款及其他事實與情況。

#### (十二) 投資性不動產

投資性不動產係指持有供賺取租金或資產增值或二者兼具而持有之不動產。投資性不動產原始認列時以成本衡量，後續衡量亦按成本模式處理，於原始認列後按可折舊金額計算提列折舊費用，其折舊方法、耐用年限及殘值比照不動產、廠房及設備規定。成本包含可直接歸屬於取得投資性不動產之費用及為使投資性不動產達到可使用狀態之任何可直接歸屬之成本及借款資本化成本。

當投資性不動產用途變更而重分類為不動產、廠房及設備時，以變更用途時之帳面金額予以重分類。

#### (十三) 不動產、廠房及設備

##### 1. 認列與衡量

不動產、廠房及設備之認列及衡量係採成本模式，依成本減除累計折舊與累計減損後之金額衡量。成本包含使資產達預計用途之可使用狀態之直接可歸屬成本、拆卸與移除該資產項目及復原所在地點之成本，以及符合資產資本化要件之借款成本。為整合相關設備功能而購入之軟體亦資本化為該設備之一部分。

不動產、廠房及設備之處分損益，係不動產、廠房及設備之帳面金額與處分價款之差額，並以淨額認列於損益項下之「其他利益及損失」。

##### 2. 後續成本

若不動產、廠房及設備項目後續支出所預期產生之未來經濟效益很有可能流入合併公司，且其金額能可靠衡



量，則該支出認列為該項目帳面金額之一部分，被重置部分之帳面金額則予以除列。不動產、廠房及設備之日常維修成本於發生時認列為損益。

### 3.折 舊

折舊係依資產成本減除殘值後按估計耐用年限採直線法計算，並依資產之個別重大組成部分評估，若一組成部分之耐用年限不同於資產之其他部分，則此組成部分應單獨提列折舊。折舊之提列認列為損益。除土地無須提列折舊外，其餘之估計耐用年限為：房屋及建築，10~40年；機器設備，2~10年；辦公設備，3年；其他設備，3~10年。

另土地使用權者，帳列於長期預付租金，依效益期間及法定期間兩者孰短者按直線法攤提。

租賃資產之折舊若可合理確認合併公司將於租賃期間屆滿時取得所有權，則依其耐用年限提列；其餘租賃資產係依租賃期間及其耐用年限兩者較短者提列。

折舊方法、耐用年限及殘值於每個財務年度結束日加以檢視，任何估計變動之影響則推延調整。

### 4.重分類至投資性不動產

當供自用之不動產變更用途為投資性不動產時，該項不動產應以變更用途時之帳面金額重分類為投資性不動產。

## (十四)租 賃

### 1.出租人

營業租賃之租賃收益按直線基礎於租賃期間認列為收益。因協商與安排營業租賃所產生之原始直接成本，加計至租賃資產之帳面金額，並按直線基礎於租賃期間認列為費用。

或有租賃給付於租賃調整確定時，認列為當期收入。

### 2.承租人

依租賃條件，當合併公司承擔租賃資產所有權之幾乎所有風險與報酬者，分類為融資租賃。原始認列時，該租賃資產依公允價值及最低租賃給付現值孰低衡量，續後，則依該資產相關之會計政策處理。

融資租賃之最低租賃給付依比例分攤於財務成本及降低尚未支付之負債。財務成本則依負債餘額按固定之期間利率分攤於各租賃期間。

非屬融資之其他租賃係屬營業租賃，該等租賃資產未認列於合併公司之資產負債表。營業租賃之租金給付(不包括保險及維護等服務成本)依直線基礎於租賃期間認列為費用。由出租人提供為達成租賃安排之誘因總利益於租賃期間內以直線法認列為租金支出之減少。

或有租賃給付於租賃調整確定時，認列為當期費用。

## (十五)無形資產

### 1.商 譽

收購子公司產生之商譽認列於無形資產。商譽原始認列之衡量請參閱附註四(廿二)。商譽不予攤銷，而依成本減累計減損予以衡量。

### 2.其他無形資產

合併公司取得外購軟體、商標權、客戶關係及專利權等其他無形資產係以成本減除累計攤銷與累計減損列示。攤銷金額係依直線法按估計耐用年限1~10年計提，攤銷數認列於損益。

每年至少於財務年度結束日時檢視無形資產之殘值、攤銷期間及攤銷方法，若有變動，視為會計估計變動。

## (十六)非金融資產減損

### 1.商 譽

商譽需每年定期進行減損測試。進行減損測試時，商譽應分攤至合併公司預期可自合併綜效獲益之各現金產生單位(或現金產生單位群組)。若現金產生單位之可回收金額低於其帳面金額，所認列之減損損失係先減少該現金產生單位受攤商譽之帳面金額，次就該單位內其他各資產帳面金額之比例減少各該資產帳面金額。商譽減損損失立即認列為當期損失，且不得於後續期間迴轉。

### 2.其他有形及無形資產

針對存貨、遞延所得稅資產、員工福利產生之資產及分類為待出售非流動資產以外之非金融資產，合併公司於每一報導日評估是否發生減損，並就有減損跡象之資產估計其可回收金額。若無法估計個別資產之可回收金額，則合併公司估計該項資產所屬現金產生單位之可回收金額以評估減損。

可回收金額為個別資產或現金產生單位之公允價值減出售成本與其使用價值孰高者。個別資產或現金產生單位之可回收金額若低於帳面金額，則將該個別資產或現金產生單位之帳面金額調整減少至可回收金額，並認列減損損失。減損損失係立即認列於當期損益。

合併公司於每一報導日重新評估是否有跡象顯示，商譽以外之非金融資產於以前年度所認列之減損損失已不存在或減少，則迴轉減損損失，以增加個別資產或現金產生單位之帳面金額至其可回收金額，惟不超過若以前年度該個別資產或現金產生單位未認列減損損失之情況下，減除應提列折舊或攤銷後之帳面金額。

#### (十七) 負債準備

負債準備之認列係因過去事件而負有現時義務，使合併公司未來很有可能需要流出具經濟效益之資源以清償該義務，且該義務之金額能可靠估計。

保固負債準備係於銷售商品或服務時認列，該項負債準備係根據歷史保固資料及所有可能結果按其相關機率加權衡量。

重組負債準備係合併公司核准詳細正式之重組計畫，且開始進行或公開發佈該重組計畫時，予以認列。未來營運損失不得認為負債準備。

#### (十八) 收入之認列

##### 1. 客戶合約之收入(民國一〇七年一月一日(含)以後適用)

收入係按移轉商品或勞務而預期有權取得之對價衡量。合併公司係於對商品或勞務之控制移轉予客戶而滿足履約義務時認列收入。合併公司依主要收入項目說明如下：

##### (1) 銷售商品

合併公司係於對商品之控制移轉予客戶時認列收入。該商品之控制移轉係指商品已交付給客戶，且已無會影響客戶接受該商品之未履約義務。交付係客戶已依據交易條件接受商品，其陳舊過時及損失風險已移轉予客戶，且合併公司有客觀證據認為已滿足所有驗收條件之時點。合併公司依據歷史經驗及考量不同之合約條件，以估計可能發生之銷貨折讓，且僅於高度很有可能不會發生重大迴轉之範圍內認列收入。截至報導日止，合併公司將估計須支付予客戶之折讓金額，認列為退款負債(帳列其他流動負債)。銷售之平均授信期間為 30 至 120 天，與同業之實務作法一致，故不包含融資要素。

合併公司提供標準保固因而負瑕疵退款之義務，且已就該義務認列保固負債準備，請詳附註六(十七)。

合併公司係於交付商品時認列應收帳款，因合併公司在該時點具無條件收取對價之權利。

##### (2) 提供勞務

合併公司提供醫療等服務，並於提供勞務之財務報導期間認列相關收入。

##### (3) 財務組成部分

合併公司預期移轉商品或勞務予客戶之時點與客戶為該商品或勞務付款之時點間隔皆不超過一年，因此，合併公司不調整交易價格之貨幣時間價值。

##### 2. 收入認列(民國一〇七年一月一日以前適用)

收入係按已收或應收對價之公允價值衡量，並扣除估計之客戶退貨、折扣及其他類似之折讓。銷貨退回依據以往經驗及其他攸關因素合理估計未來之退貨金額提列。

##### (1) 商品之銷售

銷售商品係於下列條件完全滿足時認列收入：(1) 已將商品所有權之重大風險及報酬移轉予買方；(2) 對於已經出售之商品既不持續參與管理，亦未維持有效控制；(3) 收入金額能可靠衡量；(4) 與交易有關之經濟效益很有可能流入合併公司；及(5) 與交易有關之已發生或將發生之成本能可靠衡量。

風險與報酬移轉時點視銷售協議個別條款而定。去料加工時，加工產品所有權之重大風險及報酬並未移轉，是以去料時不作銷貨處理。

##### (2) 勞務收入

提供勞務所產生之收入係按報導日之交易完成程度認列。

##### (3) 租金收入、利息收入及股利收入

投資性不動產產生之租金收益於租賃期間按直線法認列。

投資所產生之股利收益係於股東收款之權利確立時認列，惟前提係與交易有關之經濟效益很有可能流入合併公司，且收入金額能可靠衡量。

利息收入係依時間之經過按流通在外本金與所適用之有效利率採應計基礎認列。

#### (十九)員工福利

##### 1. 確定提撥計畫

確定提撥退休金計畫之提撥義務係於員工提供勞務期間內認列為損益項下之員工福利費用。

##### 2. 確定福利計畫

確定福利退休金計畫下之淨義務係分別針對各項福利計畫以員工當期或過去服務所賺得之未來福利金額之折現值，減除任何計畫資產的公允價值後之金額計算。折現率係以到期日與合併公司淨義務期限接近，且計價幣別與預期支付福利金相同之政府公債於報導日之市場殖利率為主。確定福利計畫之淨義務每年由合格精算師以預計單位福利法精算。

當計畫內容之福利改善，因員工過去服務使福利增加之部分，相關費用立即認列為損益。

淨確定福利負債(資產)之再衡量數包含(1)精算損益；(2)計畫資產報酬，但不包括包含於淨確定福利負債(資產)淨利息之金額；及(3)資產上限影響數之任何變動，但不包括包含於淨確定福利負債(資產)淨利息之金額。淨確定福利負債(資產)再衡量數認列於其他綜合損益，並於當期轉入其他權益。

合併公司於縮減或清償發生時，認列確定福利計畫之縮減或清償損益。縮減或清償損益包括任何計畫資產公允價值之變動及確定福利義務現值之變動。

##### 3. 短期員工福利

短期員工福利義務係以未折現之基礎衡量，且於提供相關服務時認列為費用。有關短期現金紅利或分紅計畫下預期支付之金額，若係因員工過去提供服務而使合併公司負有現時之法定或推定支付義務，且該義務能可靠估計時，將該金額認列為負債。

#### (二十)股份基礎給付交易

給與員工之股份基礎給付獎勵以給與日之公允價值衡量，於員工達到可無條件取得報酬之期間內，認列酬勞成本並增加相對權益。認列之酬勞成本係隨預期符合服務條件及非市價既得條件之獎勵數量予以調整；而最終認列之金額係以既得日符合服務條件及非市價既得條件之獎勵數量為基礎衡量。

有關股份基礎給付獎勵之非既得條件，已反映於股份基礎給付給與日公允價值之衡量，且預期與實際結果間之差異無須作核實調整。

合併公司辦理現金增資保留股份給員工認購時，其給與日為合併公司通知員工認購價格及得認購股數之日。

#### (廿一)所得稅

所得稅費用包括當期及遞延所得稅。除與企業合併、直接認列於權益或其他綜合損益之項目相關者外，當期所得稅及遞延所得稅應認列於損益。

當期所得稅包括當年度課稅所得(損失)按報導日之法定稅率或實質性立法稅率計算之預計應付所得稅或應收退稅款，及任何對以前年度應付所得稅的調整。

遞延所得稅係就資產及負債於財務報導目的之帳面金額與其課稅基礎之暫時性差異予以衡量認列。下列情況產生之暫時性差異不予認列遞延所得稅：

1. 非屬企業合併之交易原始認列之資產或負債，且於交易當時不影響會計利潤及課稅所得(損失)者。
2. 因投資子公司及合資權益所產生，且很有可能於可預見之未來不會迴轉者。
3. 商譽之原始認列。

遞延所得稅係以預期資產實現或負債清償當期之稅率衡量，並以報導日之法定稅率或實質性立法稅率為基礎。

合併公司僅於同時符合下列條件時，始將遞延所得稅資產及遞延所得稅負債互抵：

1. 有法定執行權將當期所得稅資產及當期所得稅負債互抵；且
2. 遞延所得稅資產及遞延所得稅負債與下列由同一稅捐機關課徵所得稅之納稅主體之一有關：
  - (1) 同一納稅主體；或
  - (2) 不同納稅主體，惟各主體意圖在重大金額之遞延所得稅資產預期回收及遞延所得稅負債預期清償之每一未來期間，將當期所得稅負債及資產以淨額基礎清償，或同時實現資產及清償負債。

對於未使用之課稅損失及未使用所得稅抵減遞轉後期，與可減除暫時性差異，在很有可能未來課稅所得可供使用之範圍內，認列為遞延所得稅資產。並於每一報導日予以重評估，就相關所得稅利益非屬很有可能實現之範圍內予以調減。

## (廿二) 企業合併

合併公司採用收購法處理企業合併，依收購日移轉對價之公允價值，包括歸屬於被收購者任何非控制權益之金額，減除所取得之可辨認資產及承擔之負債之淨額(通常為公允價值)來衡量商譽。若減除後之餘額為負數，則合併公司重新評估是否已正確辨認所有取得之資產及承擔之負債後，始將廉價購買利益認列於損益。

除與發行債務或權益工具相關者外，企業合併相關之交易成本均應於發生時立即認列為費用。

被收購者之非控制權益中，若屬現時所有權權益，且其持有者有權於清算發生時按比例份額享有企業淨資產者，合併公司係依逐筆交易基礎，選擇按收購日之公允價值或按現時所有權工具對被收購者可辨認淨資產之已認列金額所享有之比例份額衡量之。其他非控制權益則按其收購日之公允價值或依金管會認可之國際財務報導準則所規定之其他基礎衡量。

於分階段達成之企業合併中，合併公司以收購日之公允價值重新衡量其先前已持有被收購者之權益，若因而產生任何利益或損失，則認列為損益。對於被收購者權益價值之變動於收購日前已於其他綜合損益中認列之金額，應依合併公司若直接處分其先前已持有權益之相同方式處理，若處分該權益時宜將其重分類至損益，則該金額係重分類至損益。

若企業合併之原始會計處理於合併交易發生之報導日前尚未完成，合併公司對於尚未完成之會計處理項目係以暫定金額認列，並於衡量期間內予以追溯調整或認列額外之資產或負債，以反映於衡量期間所取得關於收購日已存在事實與情況之新資訊。衡量期間自收購日起不超過一年。

移轉對價中所包含之或有對價係以收購日之公允價值認列。收購日後或有對價公允價值之變動若屬衡量期間調整者，係追溯調整收購成本並相對調整商譽。衡量期間調整係因合併公司於收購日後始取得關於收購日已存在事實與情況之額外資訊所作之調整。衡量期間自收購日起不超過一年。對於非屬衡量期間調整之或有對價公允價值變動，其會計處理係取決於或有對價之分類。或有對價分類為權益者不得再衡量，且其後續交割應在權益內調整。其他或有對價於收購日後之每一報導日應按公允價值衡量，且公允價值變動認列為損益。

## (廿三) 每股盈餘

合併公司列示歸屬於本公司普通股權益持有人之基本及稀釋每股盈餘。基本每股盈餘係以歸屬於本公司普通股權益持有人之損益，除以當期加權平均流通在外普通股股數計算之。稀釋每股盈餘則係將歸屬於本公司普通股權益持有人之損益及加權平均流通在外普通股股數，分別調整所有潛在稀釋普通股之影響後計算之。合併公司之潛在稀釋普通股為得採股票發放之員工酬勞。

## (廿四) 部門資訊

營運部門係合併公司之組成部分，從事可能賺得收入並發生費用(包括與合併公司內其他組成部分間交易相關之收入及費用)之經營活動。所有營運部門之營運結果均定期由合併公司主要營運決策者複核，以制定分配資源予該部門之決策並評量其績效。各營運部門均具單獨之財務資訊。

## 五、重大會計判斷、估計及假設不確定性之主要來源

管理階層依編製準則及金管會認可之國際財務報導準則編製本合併財務報告時，必須作出判斷、估計及假設，其將對會計政策之採用及資產、負債、收益及費用之報導金額有所影響。實際結果可能與估計存有差異。

管理階層持續檢視估計及基本假設，會計估計變動於變動期間及受影響之未來期間予以認列。

(一) 會計政策涉及重大判斷，且對本合併財務報告已認列金額有重大影響之資訊如下：

### 1. 對關聯企業是否具重大影響之判斷

合併公司持有友達光電(股)有限公司之表決權低於 20%，惟合併公司擔任該公司董事並參與決策，故對其具有重大影響力。

(二) 對於假設及估計之不確定性中，存有重大風險可能於次一年度造成重大調整之相關資訊如下：

### 1. 存貨之評價

存貨係以成本與淨變現價值孰低進行續後衡量。由於電子產業具有快速創新的特質以及高度競爭的環境，往往使得產品汰換的速度快，價格變化也快，存貨可能因過時陳舊或市場價格下跌，導致存貨之成本可能超過其淨變現價值，致產生存貨跌價或呆滯損失。

### 2. 商譽之減損評估

商譽減損之評估過程依賴合併公司之主觀判斷，包含辨認現金產生單位、分攤商譽至相關現金產生單位，及決定相關現金產生單位之可回收金額，任何由於經濟狀況之變遷或公司策略改變均可能造成評估結果之重大變動。

## 六、重要會計項目之說明

### (一)現金及約當現金

	107.12.31	106.12.31
庫存現金及週轉金	\$ 14,847	71,997
活期存款及支票存款	5,978,268	4,260,571
原始到期日三個月以內之定期存款	3,625,542	2,304,066
	<u>\$ 9,618,657</u>	<u>6,636,634</u>

於民國一〇七年及一〇六年十二月三十一日，原始到期日超過三個月之銀行定期存款分別為 204,383 千元及 1,053,525 千元，係分類為其他金融資產 - 流動項下。

### (二)透過損益按公允價值衡量之金融工具

	107.12.31	106.12.31
強制透過損益按公允價值衡量之金融資產 - 流動：		
遠期外匯合約	\$ 56,164	-
換匯合約	7,517	-
外幣選擇權合約	1,213	-
受益憑證 - 開放型基金	341,020	-
持有供交易之金融資產 - 流動：		
遠期外匯合約	-	22,013
換匯合約	-	19,667
受益憑證 - 開放型基金	-	1,002,021
	<u>\$ 405,914</u>	<u>1,043,701</u>

	107.12.31	106.12.31
透過損益按公允價值衡量之金融負債 - 流動：		
遠期外匯合約	\$ (38,934)	(47,184)
換匯合約	(4,845)	(17,300)
企業合併之或有對價	(3,335)	(3,047)
	<u>\$ (47,114)</u>	<u>(67,531)</u>

透過損益按公允價值衡量之金融負債 - 非流動：		
企業合併之或有對價	<u>\$ (96,721)</u>	<u>(9,628)</u>

按公允價值再衡量認列於損益之金額請詳附註六(廿七)。

合併公司從事衍生金融工具交易係用以規避因營業及融資活動所暴露之匯率風險，因未適用避險會計列報為持有供交易之金融資產及負債。合併公司於報導日尚未到期之衍生工具明細如下：

#### I.遠期外匯合約

	107.12.31	
	合約金額(千元)	到期期間
買入美元/賣出歐元	歐元 56,932	108.01 ~ 108.03
買入日幣/賣出美元	美元 46,498	108.01 ~ 108.03
買入美元/賣出加拿大幣	加拿大幣 4,000	108.01 ~ 108.03
買入美元/賣出盧比	美元 14,000	108.01 ~ 108.02
買入台幣/賣出美元	美元 7,000	108.01
買入歐元/賣出英磅	英磅 5,000	108.03

(接次頁)

(承前頁)

<b>107.12.31</b>		
	<b>合約金額(千元)</b>	<b>到期期間</b>
買入美元/賣出里爾	美元 14,000	108.01
買入美元/賣出日幣	日幣 800,000	108.01 ~ 108.03
買入美元/賣出墨西哥披索	美元 7,500	108.01 ~ 108.03
買入美元/賣出人民幣	美元 31,500	108.02 ~ 108.03
買入美元/賣出澳幣	澳幣 2,000	108.02
買入人民幣/賣出美元	美元 45,260	108.01 ~ 108.03
買入馬幣/賣出美元	馬幣 21,000	108.01
買入美元/賣出南非幣	美元 2,870	108.01

<b>106.12.31</b>		
	<b>合約金額(千元)</b>	<b>到期期間</b>
買入美元/賣出歐元	歐元 96,769	107.01 ~ 107.05
買入日幣/賣出美元	美元 20,500	107.01
買入美元/賣出加拿大幣	加拿大幣 6,000	107.01 ~ 107.03
買入美元/賣出盧比	美元 8,000	107.01
買入台幣/賣出美元	美元 27,300	107.01 ~ 107.02
買入歐元/賣出英鎊	英鎊 5,000	107.01 ~ 107.03
買入美元/賣出里爾	美元 12,500	107.01
買入美元/賣出日幣	日幣 400,000	107.01 ~ 107.03
買入美元/賣出墨西哥披索	美元 7,500	107.01 ~ 107.03
買入美元/賣出人民幣	美元 22,000	107.03 ~ 107.06
買入美元/賣出澳幣	澳幣 1,000	107.01
買入人民幣/賣出美元	美元 7,200	107.01
買入馬幣/賣出美元	馬幣 21,000	107.01

2. 換匯合約

<b>107.12.31</b>		
	<b>合約金額(千元)</b>	<b>到期期間</b>
換入美元/換出台幣	美元 71,000	108.01 ~ 108.03
換入美元/換出澳幣	澳幣 4,000	108.01
換入美元/換出日幣	日幣 400,000	108.01
換入台幣/換出美元	美元 68,000	108.01

<b>106.12.31</b>		
	<b>合約金額(千元)</b>	<b>到期期間</b>
換入美元/換出台幣	美元 68,000	107.03 ~ 107.04
換入美元/換出澳幣	澳幣 4,000	107.01
換入美元/換出日幣	日幣 400,000	107.01
換入台幣/換出美元	美元 72,000	107.01

3. 外幣選擇權合約—買權

<b>107.12.31</b>		
	<b>合約金額(千元)</b>	<b>到期期間</b>
美金/南非幣	美金 30,000	108.01

## (三)透過其他綜合損益按公允價值衡量之金融資產

	<u>107.12.31</u>
透過其他綜合損益按公允價值衡量之權益工具：	
國內上市(櫃)公司股票	\$ 140,592
國內興櫃公司股票	433,080
非上市(櫃)公司股票	<u>187,954</u>
合 計	<u>\$ 761,626</u>
流動	\$ 30,380
非流動	<u>731,246</u>
	<u>\$ 761,626</u>

合併公司持有上述權益工具投資為長期策略性投資且非為交易目的所持有，故已指定為透過其他綜合損益按公允價值衡量。民國一〇六年十二月三十一日係列報於備供出售金融資產。

合併公司民國一〇七年度未處分策略性投資，於該期間累積利益及損失未在權益內作任何移轉。

## (四)備供出售金融資產

	<u>106.12.31</u>
國內上市(櫃)公司股票	\$ 143,899
國內興櫃公司股票	345,898
未上市(櫃)公司股票	<u>177,457</u>
	<u>\$ 667,254</u>
流 動	\$ 29,605
非 流 動	<u>637,649</u>
	<u>\$ 667,254</u>

1. 百丹特公司於民國一〇六年三月十四日經董事會決議減資彌補虧損，合併公司評估該投資價值已減損，故於民國一〇六年度認列金融資產減損損失 1,755 千元，列報於「其他利益及損失」項下。

2. 合併公司於民國一〇六年十一月九日以現金 3,450,127 千元公開收購友通資訊(股)公司 46.28% 之股權，另合併公司原已持有友通 8.72% 股權(原列於備供出售金融資產項下)，此次公開收購後，合併公司共計持有友通 55% 股權，並取得對該公司之控制力，故自該日起將其列入合併財務報告之合併個體，相關資訊請詳附註六(十)。

3. 合併公司於民國一〇六年度陸續出售部分所持有之股票，處分價款為 539,525 千元，產生處分利益為 236,256 千元，帳列「其他利益及損失」項下。

## (五)應收票據及應收帳款

	<u>107.12.31</u>	<u>106.12.31</u>
應收票據及帳款	\$ 25,210,738	23,977,589
應收票據及帳款 - 關係人	<u>3,097,461</u>	<u>4,237,646</u>
	28,308,199	28,215,235
減：備抵損失	<u>(198,527)</u>	<u>(89,947)</u>
	<u>\$ 28,109,672</u>	<u>28,125,288</u>

1. 合併公司民國一〇七年十二月三十一日針對所有應收票據及應收帳款(含關係人)採用簡化作法估計預期信用損失，亦即使用存續期間預期信用損失衡量，並已納入前瞻性之資訊。合併公司民國一〇七年十二月三十一日應收票據及應收帳款(含關係人)之預期信用損失分析如下：

	應收票據及 帳款帳面金額	加權平均預期 信用損失率	備抵存續期間預期 信用損失
未逾期	\$ 26,906,123	0.11%	29,897
逾期90天以下	1,204,042	1.07%	12,941
逾期91~180天	107,998	60.79%	65,653
逾期181天以上	<u>90,036</u>	100.00%	<u>90,036</u>
	<u>\$ 28,308,199</u>		<u>198,527</u>

- 2.民國一〇六年十二月三十一日係採用已發生信用損失模式考量應收票據及應收帳款(含關係人)之備抵呆帳。合併公司民國一〇六年十二月三十一日已逾期但未減損應收票據、應收帳款(含關係人)之帳齡分析如下：

	<b>106.12.31</b>
逾期90天以下	\$ 768,754
逾期91 ~ 180天	30,664
逾期181天以上	7,478
	<b>\$ 806,896</b>

基於歷史之付款紀錄及考量應收帳款所屬客戶之信用品質，合併公司認為未提列減損之逾期帳款回收性並無重大疑慮。

- 3.合併公司應收票據及應收帳款(含關係人)之備抵損失變動表如下：

	107年度	106年度	
		個別評估 之減損損失	群組評估 之減損損失
期初餘額(依IAS39)	\$ 89,947	89,673	-
初次適用IFRS 9之調整	<u>80,199</u>		
期初餘額(依IFRS 9)	170,146		
認列之減損損失	26,249	22,563	-
本期因無法收回而沖銷之金額	(23,424)	(29,483)	-
外幣換算損益	(1,832)	(1,494)	-
子公司首次併入影響數	<u>27,388</u>	<u>8,688</u>	-
期末餘額	<b>\$ 198,527</b>	<b>89,947</b>	-

- 4.合併公司與金融機構簽訂無追索權之應收帳款讓售合約，依合約約定合併公司不須承擔應收帳款無法回收之風險，僅須負擔因商業糾紛所造成之損失，因此符合金融資產除列之條件。於報導日尚未到期之讓售應收帳款相關資訊如下：

<b>107.12.31</b>					
讓售對象	轉售金額	銀行所給		利率區間	擔保項目
		予之額度	已預支金額		
中國信託商業銀行	\$ 2,245,817	3,593,655	2,019,781		-
兆豐國際商業銀行	17,161	100,000	-		本票100,000
台新國際商業銀行	3,675,009	5,866,565	3,675,009		-
台北富邦商業銀行	-	1,228,600	-		-
Crefo Factoring Nord GmbH	<u>43,579</u>	<u>423,132</u>	<u>36,762</u>		-
	<b>\$ 5,981,566</b>	<b>11,211,952</b>	<b>5,731,552</b>	2.392% ~ 3.648%	<b>100,000</b>

<b>106.12.31</b>					
讓售對象	轉售金額	銀行所給		利率區間	擔保項目
		予之額度	已預支金額		
中國信託商業銀行	\$ -	3,252,560	-		-
兆豐國際商業銀行	13,227	338,720	-		本票338,720
台新國際商業銀行	2,610,837	5,102,640	2,610,837		-
台北富邦商業銀行	-	1,641,200	-		本票89,520
Crefo Factoring Nord GmbH	<u>27,751</u>	<u>428,976</u>	<u>22,978</u>		-
	<b>\$ 2,651,815</b>	<b>10,764,096</b>	<b>2,633,815</b>	1.9175% ~ 3.5%	<b>428,240</b>

上列應收帳款讓售總額減除已預支價金之餘額，已轉列其他應收款項下。  
有關符合除列條件之應收關係人帳款債權移轉相關資訊請詳附註七。  
合併公司之應收票據及帳款提供作為銀行借款之擔保情形，請詳附註八。



## (六)其他應收款

	<u>107.12.31</u>	<u>106.12.31</u>
其他應收款(附註六(五))	\$ 611,589	252,098
其他應收款 - 關係人	22,568	7,412
	<u>634,157</u>	<u>259,510</u>
減：備抵損失	(30,653)	(29,778)
	<u>\$ 603,504</u>	<u>229,732</u>

合併公司民國一〇七年十二月三十一日之其他應收款除 30,653 千元(已提足備抵呆帳)外，其餘經評估後無預期信用損失。

截至民國一〇六年十二月三十一日，合併公司之其他應收款中除 29,778 千元已提足備抵呆帳外，其餘預計可於一年內收回，經評估無須提列備抵呆帳。

## (七)存 貨

	<u>107.12.31</u>	<u>106.12.31</u>
原料	\$ 4,502,471	3,880,656
在製品	1,698,504	1,284,192
製成品	12,021,590	10,229,649
在途存貨	6,840,489	4,784,841
	<u>\$ 25,063,054</u>	<u>20,179,338</u>

民國一〇七年度及一〇六年度認列為銷貨成本之存貨成本分別為 131,771,609 千元及 116,887,037 千元。

民國一〇七年度及一〇六年度，因存貨沖減至淨變現價值認列存貨跌價損失分別為 254,545 千元及 255,531 千元，均認列於營業成本項下。

合併公司之存貨提供作為銀行借款之擔保情形，請詳附註八。

## (八)待出售非流動資產

合併子公司 QMMX 決議出售廠房及土地，並於民國一〇六年第四季積極尋找買主，預計將於一年內完成出售，故於民國一〇六年十二月三十一日將前述資產重分類為待出售非流動資產，明細如下：

	<u>107.12.31</u>	<u>106.12.31</u>
不動產、廠房及設備	\$ -	155,220

上列待出售非流動資產已於民國一〇七年第一季完成出售，產生處分利益計 156,703 千元，列報於「其他利益及損失」項下。

## (九)採用權益法之投資

合併公司於報導日採用權益法之投資列示如下：

	<u>107.12.31</u>	<u>106.12.31</u>
關聯企業	\$ 19,354,528	16,737,022
合資企業	28,064	11,389
	<u>\$ 19,382,592</u>	<u>16,748,411</u>

I. 關聯企業：

關聯企業名稱	與合併公司間關係之性質	主要營業場所 / 公司註冊之國家	107.12.31		106.12.31	
			持有表決權%	帳面金額	持有表決權%	帳面金額
友達光電股份有限公司(友達)	主要業務為液晶面板之研究發展、製造生產及銷售，為合併公司之策略夥伴。	台灣	6.90%	\$ 13,921,968	6.90%	14,287,092
達方電子股份有限公司(達方)	主要業務為電腦週邊產品及電子零組件之生產及銷售，為合併公司之策略夥伴。	台灣	28.48%	2,537,545	28.48%	2,274,759
明泰科技股份有限公司(明泰)	主要業務為網路產品研發設計、生產及銷售，為合併公司之策略夥伴。	台灣	22.95%	2,686,449	-	-
其他			-	208,566	-	175,171
				<b>\$ 19,354,528</b>		<b>16,737,022</b>

合併公司持有友達之持股比例低於 20%，惟擔任該公司董事並具參與決策能力，故對其具重大影響力，採用權益法評價。

本公司於民國一〇七年三月十五日以現金 2,300,000 千元參與認購明泰科技股份有限公司以私募方式辦理之現金增資發行之普通股 100,000 千股。另，合併子公司陸續於民國一〇七年三月至六月間以現金 551,441 千元增加投資明泰之股權，使得合併公司對明泰之權益增加至 22.92%。

本公司於民國一〇六年四月十日以現金 1,263,098 千元公開收購拍檔 42.06% 之股權，另合併公司原已持有拍檔 26.17% 股權，此次公開收購後，合併公司對其持股達 68.23%，並對該公司具有控制力，故自該日起將其列入合併財務報告之合併個體，相關資訊請詳附註六(十)。

瑞鼎科技(股)公司於民國一〇六年六月十三日經股東會改選董事，因合併公司並無擔任該公司董事且並未參與決策，合併公司因而喪失對其之重大影響力，故將原帳列採用權益法之投資 - 關聯企業轉列至備供出售金融資產 - 非流動項下，並認列處分投資損失 10,477 千元，列報於「其他利益及損失」項下。

民國一〇七年度及一〇六年度合併公司所享有關聯企業本期淨利之份額分別為 1,156,578 千元及 2,400,275 千元。

對合併公司具重大性之關聯企業已上市(櫃)者，其公允價值如下：

	107.12.31	106.12.31
友達	\$ 8,162,268	8,228,628
達方	3,129,285	2,363,906
明泰	2,063,686	-

對合併公司具重大性之關聯企業其彙總性財務資訊如下：

(I) 友達之彙總性財務資訊

	107.12.31	106.12.31
流動資產	\$ 149,067,627	180,175,541
非流動資產	260,764,148	261,275,743
流動負債	(128,937,971)	(107,236,609)
非流動負債	(63,615,116)	(108,969,560)
淨資產	<b>\$ 217,278,688</b>	<b>225,245,115</b>
歸屬於非控制權益之淨資產	<b>\$ 14,415,973</b>	<b>17,090,747</b>
歸屬於被投資公司業主之淨資產	<b>\$ 202,862,715</b>	<b>208,154,368</b>

	<u>107年度</u>	<u>106年度</u>
營業收入	\$ <b>307,634,389</b>	<b>341,028,267</b>
本期淨利	\$ 7,959,895	30,258,488
其他綜合損益	(1,383,775)	(960,183)
綜合損益總額	<b>\$ 6,576,120</b>	<b>29,298,305</b>
歸屬於非控制權益之綜合損益總額	<b>\$ (2,509,140)</b>	<b>(2,456,428)</b>
歸屬於被投資公司業主之綜合損益總額	<b>\$ 9,085,260</b>	<b>31,754,733</b>

	<u>107年度</u>	<u>106年度</u>
期初合併公司對關聯企業淨資產所享份額	\$ 14,362,651	12,505,884
本期歸屬於合併公司之綜合損益總額	624,788	2,190,811
本期歸屬於合併公司之資本公積	5,499	37,571
本期自關聯企業所收取之股利	(995,398)	(371,615)
依庫藏股票法認列投資損益之累積影響數	(75,559)	(75,559)
初次適用IFRS 9之影響數	(13)	-
合併公司對關聯企業權益之期末帳面金額	<b>\$ 13,921,968</b>	<b>14,287,092</b>

## (2) 達方之彙總性財務資訊

	<u>107.12.31</u>	<u>106.12.31</u>
流動資產	\$ 12,741,445	10,028,855
非流動資產	6,353,987	5,318,722
流動負債	(8,968,442)	(6,675,261)
非流動負債	(684,007)	(654,165)
淨資產	<b>\$ 9,442,983</b>	<b>8,018,151</b>
歸屬於非控制權益之淨資產	<b>\$ 532,458</b>	<b>30,390</b>
歸屬於被投資公司業主之淨資產	<b>\$ 8,910,525</b>	<b>7,987,761</b>

	<u>107年度</u>	<u>106年度</u>
營業收入	\$ <b>20,113,619</b>	<b>17,664,072</b>
本期淨利	\$ 1,525,848	583,044
其他綜合損益	(36,920)	(331,803)
綜合損益總額	<b>\$ 1,488,928</b>	<b>251,241</b>
歸屬於非控制權益之綜合損益總額	<b>\$ 6,164</b>	<b>2,298</b>
歸屬於被投資公司業主之綜合損益總額	<b>\$ 1,482,764</b>	<b>248,943</b>

	<u>107年度</u>	<u>106年度</u>
期初合併公司對關聯企業淨資產所享份額	\$ 2,274,759	2,360,089
本期歸屬於合併公司之綜合損益總額	422,240	70,871
本期歸屬於合併公司之資本公積	-	3,253
本期自關聯企業所收取之股利	(159,454)	(159,454)
合併公司對關聯企業權益之期末帳面金額	<b>\$ 2,537,545</b>	<b>2,274,759</b>

## (3) 明泰之彙總性財務資訊

	<u>107.12.31</u>
流動資產	\$ 12,517,041
非流動資產	2,412,034
流動負債	(4,173,154)
非流動負債	(362,170)
淨資產	<b>\$ 10,393,751</b>
歸屬於非控制權益之淨資產	<b>\$ -</b>
歸屬於被投資公司業主之淨資產	<b>\$ 10,393,751</b>

	107年度
營業收入	\$ 15,608,222
本期淨損	\$ (88,009)
其他綜合損益	(76,053)
綜合損益總額	\$ (164,062)
歸屬於非控制權益之綜合損益總額	\$ -
歸屬於被投資公司業主之綜合損益總額	\$ (164,062)
	107年度
期初合併公司對關聯企業淨資產所享份額	\$ -
本期新增之投資	2,851,441
本期歸屬於合併公司之綜合損益總額	(44,913)
本期歸屬於合併公司之資本公積	4,613
本期自關聯企業所收取之股利	(124,692)
合併公司對關聯企業權益之期末帳面金額	<u>2,686,449</u>

(4) 合併公司採用權益法之關聯企業屬個別不重大者，其彙總財務資訊如下，該等財務資訊係於合併公司之合併財務報告中所包含之金額：

	107.12.31	106.12.31
對個別不重大關聯企業之權益之期末彙總帳面金額	<u>\$ 208,566</u>	<u>175,171</u>
	107年度	106年度
歸屬於合併公司之份額：		
本期淨利	\$ 36,507	2,394
其他綜合損益	(11,040)	3,294
綜合損益總額	<u>\$ 25,467</u>	<u>5,688</u>

## 2. 合資企業

合併公司採用權益法之合資企業皆屬個別不重大，其彙總財務資訊如下，該等財務資訊係於合併公司之合併財務報告中所包含之金額：

	107.12.31	106.12.31
個別不重大合資之權益之期末彙總帳面金額	<u>\$ 28,064</u>	<u>11,389</u>
	107年度	106年度
歸屬於合併公司之份額：		
本期淨利(損)	\$ (984)	(4,476)
其他綜合損益	(993)	(295)
綜合損益總額	<u>\$ (1,977)</u>	<u>(4,771)</u>

## 3. 擔保

合併公司採用權益法之投資作為長期借款及融資額度擔保之情形，請詳附註八。

### (十) 子公司

#### 1. 取得子公司 - 聯和醫療器材股份有限公司及其子公司

##### (1) 取得子公司移轉對價

合併子公司明基材料於民國一〇七年七月二十四日(收購日)以現金 498,579 千元取得聯和醫療器材股份有限公司(聯和醫材)89.03%之股權，因而取得對該公司之控制力，並自收購日起將聯和醫材及其子公司納入合併個體。聯和醫材及其子公司主要從事醫療器材之製造與銷售。合併公司收購聯和醫材主係藉由其製造產線及銷售通路，注入合併公司擁有的核心研發能力與製造技術，延伸醫療產業器材發展。

## (2)取得之可辨認淨資產

民國一〇七年七月二十四日(收購日)取得聯和醫材及其子公司之可辨認資產及承擔之負債之公允價值明細如下：

項 目	金 額
現金及約當現金	\$ 119,934
應收票據及帳款淨額	151,802
其他應收款	57,515
存貨	180,463
其他流動資產	40,612
其他金融資產 - 流動	64,337
不動產、廠房及設備	360,560
無形資產 - 軟體	295
遞延所得稅資產	28,717
其他非流動資產	27,203
短期借款	(219,193)
應付帳款	(97,187)
其他流動負債	(46,843)
長期借款	(104,797)
遞延所得稅負債	(2,780)
其他非流動負債	(354)
可辨認淨資產之公允價值	<u>\$ 560,284</u>

## (3)廉價購買利益

因收購認列之廉價購買利益如下：

移轉對價-現金	\$ 498,579
加：非控制權益(以可辨認淨資產公允價值按非控制權益之比例衡量)	61,452
減：取得之可辨認淨資產之公允價值	<u>(560,284)</u>
廉價購買利益(列報於其他利益及損失)	<u>\$ (253)</u>

## (4)經營成果之擬制資訊

自收購日起至民國一〇七年十二月三十一日聯和醫材及其子公司之經營成果即併入合併公司之合併綜合損益表，貢獻之營業收入及稅後淨損分別為 274,507 千元及 32,981 千元。若假設此項收購日發生於民國一〇七年一月一日，則合併公司民國一〇七年度之擬制性營業收入及稅後淨利將分別為 156,233,399 千元及 4,382,172 千元。

## 2.取得子公司 - 凱圖國際股份有限公司

## (1)取得子公司移轉對價

合併公司於民國一〇七年八月十四日以現金 166,131 千元取得凱圖國際股份有限公司(以下簡稱凱圖)37.56%之股權以及過半數之董事席次，因而取得對該公司之控制力，故自收購日起將凱圖納入合併個體。凱圖主要營運為代理知名品牌血液透析器及相關配件輔具。收購凱圖使合併公司得以透過其銷售通路，切入血液透析產品之市場及拓展亞太市場通路。

## (2)取得之可辨認淨資產

民國一〇七年八月十四日(收購日)取得凱圖之可辨認資產及承擔之負債之公允價值明細如下：

移轉對價：		
現金	\$	166,131
加：非控制權益(以可辨認淨資產按非控制權益比例衡量)		212,649
減：取得可辨認資產及承擔負債之公允價值		
現金及約當現金	\$	268,829
應收票據及帳款		179,170
存貨		66,046
其他流動資產		1,921

(接次頁)

(承前頁)

不動產、廠房及設備	11,832	
無形資產 - 客戶關係	30,745	
無形資產 - 電腦軟體	81	
遞延所得稅資產	1,217	
其他金融資產 - 非流動	13,322	
短期借款	(169,944)	
應付票據及帳款	(39,191)	
其他流動負債	(17,310)	
遞延所得稅負債	(6,152)	340,566
商譽		<u>\$ 38,214</u>

上述合併公司所取得可辨認無形資產之公允價值衡量為暫定金額，該等資產尚待完成最終評價。

合併公司於衡量期間將持續檢視上述事項。若於收購日起一年內取得於收購日已存在之事實與情況相關之新資訊，可辨識出對上述暫定金額之調整或於收購日所存在之任何額外負債準備，則將修改收購之會計處理。

(3)無形資產

上述客戶關係依預計未來經濟效益期間係按 5.6 年採直線法平均攤銷。

商譽主要係來自凱圖於血液透析產品市場之獲利能力及其人力團隊之價值，該等效益因不符合可辨認無形資產之認列條件，故不單獨列於商譽之外，認列之商譽預期無所得稅效果。

(4)經營成果之擬制資訊

自收購日起至民國一〇七年十二月三十一日凱圖之經營成果即併入合併公司之合併綜合損益表，貢獻之營業收入及稅後淨利分別為 302,335 千元及 8,737 千元。若假設此項收購日發生於民國一〇七年一月一日，則合併公司民國一〇七年一月一日至十二月三十一日之擬制性營業收入及稅後淨利將分別為 156,241,294 千元及 4,472,445 千元。

3.取得子公司 - 眾福科技股份有限公司

(1)取得子公司移轉對價

合併公司於民國一〇七年十一月十二日以現金 308,000 千元取得眾福科技股份有限公司(以下簡稱眾福)33.14 %之股權以及過半數之董事席次，因而取得對該公司之控制力，故自收購日起將眾福及其子公司納入合併個體。眾福及其子公司主要從事航海顯示器光電模組之設計製造及銷售等業務。合併公司收購眾福主係為藉由本身擁有雄厚技術與製造實力，結合眾福在航海顯示器模組設計及生產經驗，拓展航海顯示器的整機市場商機。

(2)取得之可辨認淨資產

民國一〇七年十一月十二日(收購日)取得眾福之可辨認資產及承擔之負債之公允價值明細如下：

移轉對價:

現金		\$	308,000
加：非控制權益(以可辨認淨資產按非控制權益比例衡量)			614,390
減：取得可辨認資產及承擔負債之公允價值			
現金及約當現金	\$	483,585	
應收票據及帳款		477,682	
其他應收款		48,646	
存貨		504,819	
其他流動資產		27,585	
不動產、廠房及設備		396,484	
無形資產 - 電腦軟體		2,162	
採用權益法之投資		22,973	
遞延所得稅資產		16,312	
其他非流動資產		22,597	
短期借款		(358,699)	
應付票據及帳款		(527,353)	

(接次頁)

(承前頁)

其他應付款	(73,241)	
一年內到期之長期借款	(33,200)	
其他流動負債	(59,995)	
長期借款	(24,200)	
遞延所得稅負債	(7,237)	918,920
商譽		<u>\$ 3,470</u>

上述合併公司所取得可辨認無形資產之公允價值衡量為暫定金額，該等資產尚待完成最終評價。

合併公司於衡量期間將持續檢視上述事項。若於收購日起一年內取得於收購日已存在之事實與情況相關之新資訊，可辨識出對上述暫定金額之調整或於收購日所存在之任何額外負債準備，則將修改收購之會計處理。

## (3)無形資產

商譽主要係來自眾福及其子公司在航海顯示器產品市場之聲譽、獲利能力及員工價值，該等效益因不符合可辨認無形資產之認列條件，故不單獨列於商譽之外，認列之商譽預期無所得稅效果。

## (4)經營成果之擬制資訊

自收購日起至民國一〇七年十二月三十一日眾福及其子公司之經營成果即併入合併公司之合併綜合損益表，貢獻之營業收入及稅後淨損分別為 404,111 千元及 3,911 千元。若假設此項收購日發生於民國一〇七年一月一日，則合併公司民國一〇七年一月一日至十二月三十一日之擬制性營業收入及稅後淨利將分別為 158,324,813 千元及 4,564,574 千元。

## 4.拍檔取得子公司

## (1)取得子公司移轉對價

合併子公司拍檔於民國一〇七年度進行下列併購：

於民國一〇七年一月一日以現金 27,449 千元及或有對價 7,544 千元投資 PTSE 取得 50.10%之股權。

於民國一〇七年六月一日以現金 22,451 千元及或有對價 15,392 千元向 PTA 之其他股東購入 54%之股權，使合併公司持有 PTA 之權益由 46%增加至 100%。

於民國一〇七年十月一日以現金 20,510 千元及或有對價 4,594 千元投資 PTTN 取得 50.64%之股權。

於民國一〇七年十一月一日以現金 109,828 千元及或有對價 62,511 千元向 PCX 之股東購入 100%之股權。

## (2)取得之可辨認淨資產

合併子公司拍檔取得上述子公司之可辨認資產及承擔之負債之公允價值明細如下：

移轉對價：

現金		\$	180,238
或有對價公允價值			90,041
對被收購者原有權益之公允價值			28,270
非控制權益(以可辨認淨資產按非控制權益比例衡量)			43,071

取得可辨認資產及承擔負債之公允價值：

現金及約當現金	\$	90,838
應收帳款		147,635
存貨		186,599
預付款項及其他流動資產		63,202
其他金融資產 - 流動		2,256
不動產、廠房及設備		117,346
無形資產 - 商標權		7,812
無形資產 - 客戶關係		9,914
無形資產 - 電腦軟體		12,273
其他非流動資產		12,315
短期借款		(71,489)
一年內到期之長期借款		(5,291)
應付票據及帳款		(116,664)

(接次頁)

(承前頁)

其他應付款	(29,539)	
其他流動負債	(49,012)	
長期借款	(179,125)	
遞延所得稅負債	(2,914)	196,156
商譽		<u>\$ 145,464</u>

合併公司於收購日因再衡量於收購日前已持有PTA46%權益之公允價值而認列處分投資利益計14,727千元，列於「其他利益及損失」項下。

(3)無形資產

上述客戶關係及商標權依預計未來經濟效益期間分別按4年~5.6年及10年採直線法平均攤銷。

商譽主要係來自人力團隊之價值，該等效益因不符合可辨認無形資產之認列條件，故不單獨列於商譽之外，認列之商譽預期無所得稅效果。

上述合併公司所取得可辨認無形資產之公允價值衡量為暫定金額，該等資產尚待完成最終評價。

合併公司於衡量期間將持續檢視上述事項。若於收購日起一年內取得於收購日已存在之事實與情況相關之新資訊，可辨識出對上述暫定金額之調整或於收購日所存在之任何額外負債準備，則將修改收購之會計處理。

(4)經營成果之擬制資訊

自收購日起至民國一〇七年十二月三十一日拍檔收購之子公司之經營成果即併入合併公司之合併綜合損益表，貢獻之營業收入及稅後淨利分別為377,071千元及2,310千元。

若假設此項收購日發生於民國一〇七年一月一日，則合併公司民國一〇七年一月一日至十二月三十一日之擬制性營業收入及稅後淨利將分別為156,699,454千元及4,374,991千元。

5.取得子公司 - 友通資訊股份有限公司及其子公司

(1)取得子公司移轉對價

合併公司於民國一〇六年十一月九日以現金3,450,127千元增加投資友通資訊股份有限公司(以下簡稱友通)取得46.28%之股權，使合併公司持有友通之股權比例由8.72%增加至55.00%，因而取得對該公司之控制力，並自收購日(民國一〇六年十一月九日)起將友通及其子公司納入合併個體。友通及其子公司主要從事工業電腦用板卡及電腦零組件之製造加工及買賣等業務。

合併公司收購友通主係為藉由本身擁有的雄厚技術與製造實力，結合友通在主機板製造及客戶應用的服務能力，打造更完整的解決方案。

(2)取得之可辨認淨資產

民國一〇六年十一月九日(收購日)取得友通及其子公司之可辨認資產及承擔之負債之公允價值明細如下：

移轉對價：

現金		\$	3,450,127
加：對被收購者原有權益之公允價值			640,000
非控制權益(以可辨認淨資產按非控制權益比例衡量)			2,178,468
減：取得可辨認資產及承擔負債之公允價值：			
現金及約當現金	\$	829,366	
透過損益按公允價值衡量之金融資產 - 流動		971,201	
應收票據及帳款淨額		568,323	
應收票據及帳款 - 關係人		240,945	
其他應收款 - 關係人		300	
其他應收款		14,582	
存貨		540,256	
其他流動資產		26,834	
其他金融資產 - 流動		41,950	
備供出售金融資產 - 非流動		23,336	
不動產、廠房及設備		946,360	
無形資產 - 商譽		187,365	

(接次頁)



(承前頁)

無形資產 - 商標權	720,664	
無形資產 - 客戶關係	1,065,509	
無形資產 - 電腦軟體	11,483	
遞延所得稅資產	37,122	
其他非流動資產	9,824	
應付票據及帳款	(682,952)	
應付帳款 - 關係人	(332)	
其他流動負債	(222,406)	
負債準備 - 流動	(48,415)	
遞延所得稅負債	(348,561)	
其他非流動負債	(91,712)	
非控制權益	(2)	4,841,040
商譽		<u>\$ 1,427,555</u>

合併公司於收購日因再衡量於收購日前已持有友通 8.72%權益之公允價值而認列處分投資利益計 189,899 千元，列於「其他利益及損失」項下。

## (3)無形資產

上述商標權係依預計未來經濟效益期間 10 年採直線法平均攤銷。

上述客戶關係係依預計未來經濟效益期間 10 年採直線法平均攤銷。

商譽主要係來自友通及其子公司在工業電腦用板卡產品市場之聲譽、獲利能力及員工價值，該等效益因不符合可辨認無形資產之認列條件，故不單獨列於商譽之外，認列之商譽預期無所得稅效果。

## (4)經營成果之擬制資訊

自收購日起至民國一〇六年十二月三十一日友通及其子公司之經營成果即併入合併公司之合併綜合損益表，貢獻之營業收入及稅後淨利分別為 511,214 千元及 51,265 千元。若假設此項收購日發生於民國一〇六年一月一日，則合併公司民國一〇六年一月一日至十二月三十一日之擬制性營業收入及稅後淨利將分別為 140,068,332 千元及 6,023,437 千元。

## 6.取得子公司 - 拍檔科技股份有限公司及其子公司

## (1)取得子公司移轉對價

合併公司於民國一〇六年四月十日以現金 1,263,098 千元增加投資拍檔科技股份有限公司(以下簡稱拍檔)取得 42.06%之股權，使合併公司持有拍檔之股權比例由 26.17%增加至 68.23%，因而取得對該公司之控制力，並自收購日(民國一〇六年四月十日)起將拍檔及其子公司納入合併個體。拍檔及其子公司主要從事端點銷售系統主機及相關週邊設備之製造加工及買賣等業務。

合併公司收購拍檔主係為藉由本身擁有的雄厚技術與製造實力，結合拍檔在零售終端客戶的服務能力，打造更完整的智慧零售系統解決方案。

## (2)取得之可辨認淨資產

民國一〇六年四月十日(收購日)取得拍檔及其子公司之可辨認資產及承擔之負債之公允價值明細如下：

移轉對價:

現金		\$	1,263,098
加：對被收購者原有權益之公允價值			512,821
非控制權益(以可辨認淨資產按非控制權益比例衡量)			504,050
減：取得可辨認資產及承擔負債之公允價值：			
現金及約當現金	\$	332,247	
透過損益按公允價值衡量之金融資產 - 流動		2,667	
應收票據及帳款淨額		395,797	
其他應收款		14,010	
存貨		530,102	
其他流動資產		123,542	
不動產、廠房及設備		333,138	

(接次頁)

(承前頁)

無形資產 - 商譽	97,667	
無形資產 - 商標權	443,786	
無形資產 - 客戶關係	147,993	
無形資產 - 電腦軟體	33,528	
採用權益法之投資	34,178	
遞延所得稅資產	52,963	
其他金融資產 - 非流動	708	
其他非流動資產	94,100	
短期借款	(130,159)	
一年內到期之長期借款	(2,763)	
透過損益按公允價值衡量之金融負債 - 流動	(185)	
應付票據及帳款	(426,415)	
其他應付款	(48,197)	
其他流動負債	(189,413)	
負債準備 - 流動	(18,446)	
長期借款	(10,431)	
遞延所得稅負債	(105,627)	
其他非流動負債	(46,081)	
非控制權益	(72,115)	1,586,594
商譽		<u>\$ 693,375</u>

合併公司於收購日因再衡量於收購日前已持有拍檔 26.17% 權益之公允價值而認列處分投資利益計 104,433 千元，列於「其他利益及損失」項下。

(3) 無形資產

上述商標權係依預計未來經濟效益期間 10 年採直線法平均攤銷。

上述客戶關係係依預計未來經濟效益期間 5 年採直線法平均攤銷。

商譽主要係來自拍檔及其子公司在 POS 產品市場之聲譽、獲利能力及員工價值，該等效益因不符合可辨認無形資產之認列條件，故不單獨列於商譽之外，認列之商譽預期無所得稅效果。

(4) 經營成果之擬制資訊

自收購日起至民國一〇六年十二月三十一日拍檔及其子公司之經營成果即併入合併公司之合併綜合損益表，貢獻之營業收入及稅後淨利分別為 1,903,882 千元及 93,433 千元。若假設此項收購日發生於民國一〇六年一月一日，則合併公司民國一〇六年一月一日至十二月三十一日之擬制性營業收入及稅後淨利將分別為 137,329,545 千元及 5,665,154 千元。

7. 取得子公司 - Partner Tech Middle East FZCO (PTME) 及其子公司

(1) 取得子公司移轉對價

合併子公司拍檔於民國一〇六年四月十七日以現金 30,410 千元(美金 1,000 千元)增加投資 PTME 取得 31% 之股權，使拍檔持有 PTME 之權益由 20% 增加至 51%，因而取得對該公司之控制力，並自收購日(民國一〇六年四月十七日)起將 PTME 及其子公司納入合併個體。PTME 及其子公司主係從事端點銷售系統主機及相關週邊設備之銷售業務。合併公司收購 PTME 及其子公司主係為取得 PTME 及其子公司既有客戶群及中東通路。

(2) 取得之可辨認淨資產

民國一〇六年四月十七日(收購日)取得 PTME 及其子公司之可辨認資產及承擔之負債之公允價值明細如下：

移轉對價:

現金	\$	30,410
加：對被收購者原有權益之公允價值		19,326
非控制權益(以可辨認淨資產按非控制權益比例衡量)		42,877
減：取得可辨認資產及承擔負債之公允價值		
現金及約當現金	\$	34,601
應收帳款		22,901

(接次頁)

(承前頁)

存貨	83,078	
其他流動資產	35,637	
不動產、廠房及設備	50,706	
無形資產 - 客戶關係	7,743	
無形資產 - 電腦軟體	1,105	
其他資產	2,613	
短期借款	(59,796)	
應付帳款	(76,864)	
其他流動負債	(14,189)	87,535
商譽		<u>\$ 5,078</u>

合併公司於收購日因再衡量於收購日前已持有 PTME20.00% 權益之公允價值而認列處分投資損失計 5 千元，列於「其他利益及損失」項下。

## (3) 無形資產

上述客戶關係依預計未來經濟效益期間 6.25 年採直線法平均攤銷。

商譽主要係來自 PTME 及其子公司人力團隊之價值，該等效益因不符合可辨認無形資產之認列條件，故不單獨列於商譽之外，認列之商譽預期無所得稅效果。

## (4) 經營成果之擬制資訊

自收購日起至民國一〇六年十二月三十一日之經營成果即併入合併公司之合併綜合損益表，貢獻之營業收入及稅後淨損分別為 185,469 千元及 14,857 千元。若假設此項收購日發生於民國一〇六年一月一日，則合併公司民國一〇六年一月一日至十二月三十一日之擬制性營業收入及稅後淨利將分別為 136,908,330 千元及 5,650,288 千元。

## 8. 取得子公司 - Partner Tech North Africa (PTNA)

## (1) 取得子公司移轉對價

合併子公司拍檔於民國一〇六年五月八日以現金 2,503 千元(摩洛哥幣 800 千元)增加投資 PTNA 取得 18.19% 之股權，使拍檔持有 PTNA 之權益由 40.00% 增加至 58.19%，因而取得對該公司之控制力，並自收購日(民國一〇六年五月八日)起將 PTNA 納入合併個體。PTNA 主係從事端點銷售系統主機及相關週邊設備銷售業務。

## (2) 取得之可辨認淨資產

民國一〇六年五月八日(收購日)取得 PTNA 之可辨認資產及承擔之負債之公允價值明細如下：

移轉對價:

現金		\$	2,503
加：對被收購者原有權益之公允價值			875
非控制權益(以可辨認淨資產按非控制權益比例衡量)			1,677
減：取得可辨認資產及承擔負債之公允價值			
現金及約當現金	4,332		
其他流動資產	225		
不動產、廠房及設備	94		
其他非流動資產	208		
其他流動負債	(780)		4,079
商譽		\$	<u>976</u>

合併公司於收購日因再衡量於收購日前已持有 PTNA18.19% 權益之公允價值而認列處分投資損失計 116 千元，列於「其他利益及損失」項下。

## (3) 經營成果之擬制資訊

自收購日起至民國一〇六年十二月三十一日 PTNA 之經營成果即併入合併公司之合併綜合損益表，貢獻之營業收入及稅後淨損分別為 2,136 千元及 2,340 千元。若假設此項收購日發生於民國一〇六年一月一日，則合併公司民國一〇六年一月一日至十二月三十一日之擬制性營業收入及稅後淨利將分別為 136,862,466 千元及 5,655,492 千元。

9.取得子公司 - 虹韻國際貿易股份有限公司

合併子公司明基三豐於民國一〇六年五月二十六日經董事會決議，由合併子公司明基聽力股份有限公司(以下簡稱明基聽力)取得虹韻國際貿易股份有限公司(以下簡稱虹韻國際)52%股權，並自收購日(民國一〇六年六月一日)起將虹韻國際納入合併個體。虹韻國際主要營運為代理知名品牌助聽器及相關配件輔具。

收購虹韻國際使合併公司得以透過其銷售通路，切入助聽器產品之市場及擴展合併公司銀髮醫療照護業務。

(1)取得子公司移轉對價

依股權轉讓協議書，由合併子公司明基聽力於民國一〇六年六月一日以現金 70,200 千元購買虹韻國際 52% 股權。

(2)取得之可辨認淨資產

民國一〇六年六月一日(收購日)取得虹韻國際之可辨認資產及承擔之負債之公允價值明細如下：

移轉對價：

現金	\$	70,200
加：非控制權益(以可辨認淨資產公允價值按非控制權益之比例衡量)		38,801

減：取得之可辨認淨資產之公允價值：

現金及約當現金	\$	43,661
應收票據及帳款		3,797
其他應收款		1,677
存貨		11,790
其他流動資產		1,865
不動產、廠房及設備		14,397
無形資產 - 客戶關係		35,811
無形資產 - 電腦軟體		780
其他資產		80
應付票據及帳款		(20,410)
其他應付款		(10,132)
負債準備		(1,100)
其他流動負債		(1,381)
遞延所得稅負債		(6,087)
		<u>74,748</u>
商譽	\$	<u>34,253</u>

(3)無形資產

商譽主要係來自虹韻國際在聽力醫療照護產品市場之獲利能力及其人力團隊價值，預期無所得稅效果。

無形資產 - 客戶關係依經濟效益年限 10 年按直線法平均攤銷。

(4)經營成果之擬制性資訊

自民國一〇六年六月一日(收購日)起至民國一〇六年十二月三十一日，虹韻國際之經營成果即併入合併公司之合併綜合損益表，貢獻收入及淨利分別為 102,115 千元及 10,099 千元。若假設此項收購發生於民國一〇六年一月一日，則合併公司民國一〇六年度之擬制性營業收入及稅後淨利將分別為 136,888,934 千元及 5,657,949 千元。

10.對子公司所有權權益變動，未導致喪失控制

友通於民國一〇七年十一月至十二月間以現金 12,909 千元自公開市場買回庫藏股，使得合併公司對友通之權益增加至 55.09%。

拍檔於民國一〇七年度以現金 76,352 千元(美金 2,500 千元)增加取得 PTME 之股權，使得合併公司對 PTME 之權益增加至 68.23%。

明基材料於民國一〇七年度以現金 137 千元增加取得聯和醫材之股權，使得合併公司對聯和醫材之權益增加至 38.79%。

BBHC 於民國一〇七年九月因員工行使普通股認股權而發行新股，使合併公司對 BBHC 之權益下降，惟並未導致喪失控制力。

Darly 於民國一〇六年三月以美金 10,000 千元增加取得 BBHC 之股權，使得合併公司對 BBHC 之權益增加至 70.76 %。

明基三豐於民國一〇六年三月以現金 40,000 千元增加取得明基口腔醫材股份有限公司之股權，使得合併公司對明基口腔醫材股份有限公司之權益增加至 48.36%。

達利於民國一〇六年八月以現金 3,500 千元增加取得明基能源技術股份有限公司之股權，使得合併公司對明基能源技術股份有限公司之權益增加至 83%。

明基三豐及 BBHC 於民國一〇六年度因員工行使普通股認股權而發行新股，使合併公司對明基三豐及 BBHC 之權益下降，惟並未導致喪失控制力。

合併公司對子公司所有權權益變動對歸屬於母公司業主權益之影響如下：

	107年度	106年度
資本公積 - 認列對子公司所有權權益之變動數	\$ 1	(56,756)
資本公積 - 實際取得或處分子公司股權價格與帳面價值之差額	(42,630)	(2,706)
資本公積 - 非控制權益之股東注資	5,986	20,127
	<u>\$ (36,643)</u>	<u>(39,335)</u>

## II. 具重大非控制權益之子公司

子公司之非控制權益對合併公司具重大性者如下：

子公司名稱	主要營業場所/ 公司註冊之國家	非控制權益之所有權 權益及表決權之比例	
		107.12.31	106.12.31
明基材料	台灣	56.44%	56.44%
BBHC	開曼群島	29.28%	29.24%
友通	台灣	44.91%	45.00%

上述子公司之彙總性財務資訊如下，該等財務資訊係依據金管會認可之國際財務報導準則所編製，並已反映合併公司於收購日所作之公允價值調整，且該等財務資訊係合併公司內部之交易尚未銷除前之金額：

### (I) 明基材料之彙總性財務資訊：

	107.12.31	106.12.31
流動資產	\$ 4,788,590	4,916,832
非流動資產	5,554,570	5,293,484
流動負債	(4,089,202)	(4,131,643)
非流動負債	(2,069,943)	(1,947,865)
淨資產	<u>\$ 4,184,015</u>	<u>4,130,808</u>
非控制權益期末帳面金額	<u>\$ 2,386,944</u>	<u>2,331,583</u>
	107年度	106年度
營業收入	<u>\$ 12,764,171</u>	<u>11,132,587</u>
本期淨利	\$ 325,374	525,127
其他綜合損益	(44,855)	(27,168)
綜合損益總額	<u>\$ 280,519</u>	<u>497,959</u>
歸屬於非控制權益之本期淨利	<u>\$ 182,243</u>	<u>296,401</u>
歸屬於非控制權益之綜合損益總額	<u>\$ 156,945</u>	<u>281,067</u>
	107年度	106年度
營業活動現金流量	\$ 2,133,784	324,804
投資活動現金流量	(863,153)	(1,502,427)
籌資活動現金流量	(1,338,429)	1,173,641
匯率變動之影響	(38,887)	7,134
現金及約當現金增加(減少)數	<u>\$ (106,685)</u>	<u>3,152</u>
支付予非控制權益之股利	<u>\$ (162,887)</u>	<u>-</u>

(2)BBHC 之彙總性財務資訊：

	<u>107.12.31</u>	<u>106.12.31</u>
流動資產	\$ 1,658,882	1,350,642
非流動資產	8,157,466	8,360,885
流動負債	(4,183,403)	(3,876,943)
非流動負債	(2,264,826)	(2,586,977)
淨資產	<u>\$ 3,368,119</u>	<u>3,247,607</u>
非控制權益期末帳面金額	<u>\$ 994,555</u>	<u>959,908</u>
	<u>107年度</u>	<u>106年度</u>
營業收入	<u>\$ 6,982,549</u>	<u>5,769,263</u>
本期淨利	\$ 159,028	78,604
其他綜合損益	(141,681)	152,401
綜合損益總額	<u>\$ 17,347</u>	<u>231,005</u>
歸屬於非控制權益之本期淨利	<u>\$ 46,502</u>	<u>22,022</u>
歸屬於非控制權益之綜合損益總額	<u>\$ 33,430</u>	<u>(1,070)</u>
	<u>107度</u>	<u>106度</u>
營業活動現金流量	\$ 622,610	1,360,529
投資活動現金流量	(330,411)	(403,281)
籌資活動現金流量	(204,244)	(882,816)
匯率變動之影響	143,041	(199,543)
現金及約當現金增加(減少)數	<u>\$ 230,996</u>	<u>(125,111)</u>
支付予非控制權益之股利	<u>\$ -</u>	<u>-</u>

(3)友通之彙總性財務資訊：

	<u>107.12.31</u>	<u>106.12.31</u>
流動資產	\$ 3,422,103	3,281,940
非流動資產	4,671,440	4,419,092
流動負債	(1,389,652)	(967,943)
非流動負債	(433,657)	(434,655)
淨資產	<u>\$ 6,270,234</u>	<u>6,298,434</u>
非控制權益期末帳面金額	<u>\$ 2,176,309</u>	<u>2,191,893</u>
	<u>107度</u>	<u>106.11.9 ~ 106.12.31</u>
營業收入	<u>\$ 5,211,122</u>	<u>511,214</u>
本期淨利	\$ 458,155	26,735
其他綜合損益	8,461	3,104
綜合損益總額	<u>\$ 466,616</u>	<u>29,839</u>
歸屬於非控制權益之本期淨利	<u>\$ 206,170</u>	<u>12,030</u>
歸屬於非控制權益之綜合損益總額	<u>\$ 209,977</u>	<u>13,427</u>
營業活動現金流量	\$ 1,100,289	483,280
投資活動現金流量	(416,045)	19,622
籌資活動現金流量	(494,602)	(516,100)
匯率變動之影響	1,895	(6,953)
現金及約當現金增加(減少)數	<u>\$ 191,537</u>	<u>(20,151)</u>
支付予非控制權益之股利	<u>\$ 216,762</u>	<u>-</u>

## (十一)不動產、廠房及設備

	土 地	房屋及 建築	機器設備	辦公及 其他設備	未完工程 及待驗設備	總 計
成本：						
民國107年1月1日餘額	\$ 3,396,367	20,249,207	12,352,019	4,182,401	330,967	40,510,961
增添	151,247	341,412	1,478,360	887,072	90,033	2,948,124
企業併購取得	135,211	590,189	577,084	127,201	-	1,429,685
處分	-	(24,295)	(446,959)	(147,774)	-	(619,028)
重分類至投資性不動產	-	(930,215)	-	-	-	(930,215)
其他重分類及匯率變動之影響	1,199	107,725	677,553	(970,433)	(86,868)	(270,824)
民國107年12月31日餘額	<u>\$ 3,684,024</u>	<u>20,334,023</u>	<u>14,638,057</u>	<u>4,078,467</u>	<u>334,132</u>	<u>43,068,703</u>
民國106年1月1日餘額	\$ 1,820,174	19,726,225	12,211,218	4,890,108	423,452	39,071,177
增添	953,703	233,103	893,623	1,146,772	215,831	3,443,032
企業併購取得	690,363	555,148	296,325	340,869	-	1,882,705
處分	-	(2,982)	(1,289,878)	(73,565)	-	(1,366,425)
應付租賃款調降減少數	-	-	-	(235,658)	-	(235,658)
租賃資產轉購入	-	-	-	(953,703)	-	(953,703)
重分類至待出售資產 (附註六(八))	(68,471)	(210,418)	-	-	-	(278,889)
其他重分類及匯率變動之影響	598	(51,869)	240,731	(932,422)	(308,316)	(1,051,278)
民國106年12月31日餘額	<u>\$ 3,396,367</u>	<u>20,249,207</u>	<u>12,352,019</u>	<u>4,182,401</u>	<u>330,967</u>	<u>40,510,961</u>
累計折舊及減損損失：						
民國107年1月1日餘額	\$ -	8,324,861	9,615,049	2,579,532	-	20,519,442
折舊	-	720,171	868,831	306,478	-	1,895,480
企業併購取得	-	160,545	305,125	77,793	-	543,463
重分類至投資性不動產	-	(382,181)	-	-	-	(382,181)
處分	-	(17,313)	(439,153)	(141,317)	-	(597,783)
其他重分類及匯率變動之影響	-	34,115	63,505	(20,376)	-	77,244
民國107年12月31日餘額	<u>\$ -</u>	<u>8,840,198</u>	<u>10,413,357</u>	<u>2,802,110</u>	<u>-</u>	<u>22,055,665</u>
民國106年1月1日餘額	\$ -	7,845,276	10,094,175	2,271,564	-	20,211,015
折舊	-	717,111	727,504	281,642	-	1,726,257
減損損失	-	-	479	-	-	479
企業併購取得	-	141,227	231,158	165,625	-	538,010
處分	-	(2,045)	(1,172,866)	(92,485)	-	(1,267,396)
重分類至待出售資產 (附註六(八))	-	(123,669)	-	-	-	(123,669)
其他重分類及匯率變動之影響	-	(253,039)	(265,401)	(46,814)	-	(565,254)
民國106年12月31日餘額	<u>\$ -</u>	<u>8,324,861</u>	<u>9,615,049</u>	<u>2,579,532</u>	<u>-</u>	<u>20,519,442</u>
帳面價值：						
民國107年12月31日	<u>\$ 3,684,024</u>	<u>11,493,825</u>	<u>4,224,700</u>	<u>1,276,357</u>	<u>334,132</u>	<u>21,013,038</u>
民國106年12月31日	<u>\$ 3,396,367</u>	<u>11,924,346</u>	<u>2,736,970</u>	<u>1,602,869</u>	<u>330,967</u>	<u>19,991,519</u>

1. 合併公司以前年度以成本 104,324 千元取得位於宜蘭之土地一批，依現行法令規定，尚無法以合併公司名義登記，惟合併公司已持有土地所有權狀及與所有權狀上登記之所有權人簽訂協議書，約定該等土地一切權益及義務均屬合併公司所有，作為保全措施。

2. 合併子公司明基材料於民國九十七年八月向經濟部工業局承租雲林科技工業區大北勢區土地，租期 10 年，租金依雙方約定每半年重新計算。另依據「雲林科技工業區大北勢區土地出租要點」規定，土地租賃期間不得少於六年，最高不得超過二十年，合併公司於租賃期間得申請承購該土地，承租期間繳納之租金及擔保金得無息抵充承購價款。合併公司於民國一〇四年十二月三十日申請承購該土地，並於民國一〇六年七月購入該土地。

依合約約定，合併公司已繳納擔保金 34,520 千元(列於其他金融資產 - 非流動項下)，並已於民國一〇六年十月取回。

3.擔 保

不動產、廠房及設備提供作為長期借款之擔保情形，請詳附註八。

(十二)投資性不動產

	房屋及建築
成本：	
民國107年1月1日餘額	\$ 2,901,765
自不動產、廠房及設備轉入	930,215
重分類及匯率變動之影響	(137,546)
民國107年12月31日餘額	<u>\$ 3,694,434</u>
民國106年1月1日餘額	\$ 2,938,596
增添	1,385
匯率變動之影響	(38,216)
民國106年12月31日餘額	<u>\$ 2,901,765</u>
累計折舊：	
民國107年1月1日餘額	\$ 374,183
折舊	123,180
自不動產、廠房及設備轉入	382,181
匯率變動之影響	(19,585)
民國107年12月31日餘額	<u>\$ 859,959</u>
民國106年1月1日餘額	\$ 286,812
折舊	89,428
匯率變動之影響	(2,057)
民國106年12月31日餘額	<u>\$ 374,183</u>
帳面金額：	
民國107年12月31日	<u>\$ 2,834,475</u>
民國106年12月31日	<u>\$ 2,527,582</u>
公允價值：	
民國107年12月31日	<u>\$ 13,131,133</u>
民國106年12月31日	<u>\$ 13,828,052</u>

投資性不動產係出租予他人之商用辦公大樓及部分廠區規劃做為出租之用。投資性不動產(含土地使用權，帳列長期預付租金於民國一〇七年及一〇六年十二月三十一日分別為 625,869 千元及 603,207 千元)之公允價值係獨立之鑑價公司以收益法及比較法綜合考量後評估決定或由管理階層參考同區域類似不動產交易價格之市場證據為基礎估價，其公允價值評價技術所使用之輸入值係屬第三等級。

合併公司之投資性不動產均未有提供作質押擔保之情形。

(十三)無形資產

1.合併公司民國一〇七年度及一〇六年度無形資產之成本及累計攤銷變動明細如下：

	商譽	外購軟體	專利權	商標權	客戶關係	其他	總計
成本：							
民國107年1月1日餘額	\$ 2,478,661	439,028	54,291	1,195,516	1,276,846	144,114	5,588,456
單獨取得	-	85,430	-	-	-	36,264	121,694
企業併購取得	187,148	20,141	-	7,812	40,659	-	255,760
本期處分	-	(34,433)	-	-	-	(21,879)	(56,312)
重分類及匯率變動影響數	(2,509)	(6,516)	1,454	19	(1,315)	11,697	2,830
民國107年12月31日餘額	<u>\$ 2,663,300</u>	<u>503,650</u>	<u>55,745</u>	<u>1,203,347</u>	<u>1,316,190</u>	<u>170,196</u>	<u>5,912,428</u>

(接次頁)



(承前頁)

	商譽	外購軟體	專利權	商標權	客戶關係	其他	總計
民國106年1月1日餘額	\$ 24,876	299,399	58,297	-	-	151,350	533,922
單獨取得	-	61,550	-	-	-	18,510	80,060
企業併購取得	2,446,269	46,916	-	1,164,450	1,257,056	-	4,914,691
本期處分	-	(23,496)	-	-	-	(2,761)	(26,257)
重分類及匯率變動影響數	7,516	54,659	(4,006)	31,066	19,790	(22,985)	86,040
民國106年12月31日餘額	\$ 2,478,661	439,028	54,291	1,195,516	1,276,846	144,114	5,588,456
累計攤銷及減損損失：							
民國107年1月1日餘額	\$ 976	367,175	24,203	61,470	46,053	84,129	584,006
本期攤銷	-	62,510	7,747	122,404	156,023	45,392	394,076
企業併購取得	-	5,330	-	-	-	-	5,330
本期減損	2,815	-	-	-	-	-	2,815
本期處分	-	(34,433)	-	-	-	(21,879)	(56,312)
重分類及匯率變動影響數	-	7,118	(5,626)	784	(16,520)	2,094	(12,150)
民國107年12月31日餘額	\$ 3,791	407,700	26,324	184,658	185,556	109,736	917,765
民國106年1月1日餘額	\$ -	249,625	9,894	-	-	71,511	331,030
本期攤銷	-	64,145	8,742	51,254	40,713	26,513	191,367
企業併購取得	-	20	-	-	-	-	20
本期減損	976	-	-	-	-	-	976
本期處分	-	(23,496)	-	-	-	(2,761)	(26,257)
重分類及匯率變動影響數	-	76,881	5,567	10,216	5,340	(11,134)	86,870
民國106年12月31日餘額	\$ 976	367,175	24,203	61,470	46,053	84,129	584,006
帳面價值：							
民國107年12月31日	\$ 2,659,509	95,950	29,421	1,018,689	1,130,634	60,460	4,994,663
民國106年12月31日	\$ 2,477,685	71,853	30,088	1,134,046	1,230,793	59,985	5,004,450

## 2.攤銷費用

無形資產攤銷費用分別列報於合併綜合損益表之下列項目：

	107年度	106年度
營業成本	\$ 59,537	43,419
營業費用	\$ 334,539	147,948

## 3.商譽之減損測試

截至民國一〇七年及一〇六年十二月三十一日，有關併購產生之商譽係分攤至下列預期因合併綜效而受益之現金產生單位(或現金產生單位群組)：

	107.12.31	106.12.31
友通及其子公司(以下簡稱友通)	\$ 1,614,920	1,614,920
拍檔及其子公司(以下簡稱拍檔)	943,775	791,042
其他受攤非重大商譽之現金產生單位	100,814	71,723
	\$ 2,659,509	2,477,685

上述現金產生單位(或現金產生單位群組)均係管理階層監管含商譽資產之投資報酬下之最小層級單位。根據合併公司執行各該現金產生單位之商譽減損測試結果，截至民國一〇七年及一〇六年十二月三十一日之可回收金額高於其帳面價值，故無須認列減損損失。前述執行減損測試之現金產生單位之可回收金額係依據使用價值所決定，其中與友通及拍檔相關之關鍵假設如下：

	107.12.31	106.12.31
友通：		
營業收入成長率	10%	10%~18.9%
折現率	17.62%	16.34%

	107.12.31	106.12.31
拍檔：		
營業收入成長率	6%~66%	10%
折現率	15.83%	14.91%

(1)所使用之未來現金流量估計係管理階層依據未來之營運規劃所預估之五年期財務預算，超過五年之現金流量採用年成長率 1.5~2% 予以推算。

(2)決定使用價值之折現率係以加權平均資金成本為估計基礎。

(十四)短期借款

合併公司短期借款之明細如下：

	107.12.31	106.12.31
無擔保銀行借款	\$ 14,438,009	16,217,539
擔保銀行借款	180,379	38,070
信用狀借款	168,167	6,653
	<b>\$ 14,786,555</b>	<b>16,262,262</b>
尚未使用額度	<b>\$ 27,483,544</b>	<b>32,242,736</b>
利率區間	<b>0.4%~4.785%</b>	<b>0.6426%~4.35%</b>

(十五)長期借款

	107.12.31	106.12.31
無擔保銀行借款	\$ 10,404,674	7,099,211
擔保銀行借款	8,170,310	7,609,942
減：一年內到期部分	(2,340,508)	(1,704,031)
合計	<b>\$ 16,234,476</b>	<b>13,005,122</b>
尚未使用額度	<b>\$ 5,028,058</b>	<b>7,947,373</b>
利率區間	<b>1.33%~4.90%</b>	<b>1.10%~4.90%</b>
到期年度	<b>108~129</b>	<b>107~114</b>

1.銀行借款之擔保品

合併公司以資產設定抵押供銀行借款之擔保情形請詳附註八。

2.借款合同之遵循情形

依本公司及合併子公司 QLLB 與貸款銀行之借款合同規定，合併公司應於借款存續期間內，每上半年度及年度終了提出合併財務報告並維持雙方約定之財務指標。若財務指標不符合約定標準，應於一定期間內調整之。於該調整期間財務指標符合約定，即不視為違約。另合併公司亦提供設質股票予部分聯貸案管理銀行且該股票市價總額須維持一定之比率。

另依合併子公司明基材料與貸款銀行之借款合同規定，明基材料於借款存續期間內，應依會計師查核簽證之年度合併財務報告計算並維持約定之流動比率、負債比率及最低有形淨值等財務比率。若前述財務比率未達約定標準，依據聯貸借款合同規定，明基材料得提出豁免申請書及改善方案予管理銀行，經多數聯貸銀行決議，是否同意豁免該等違反財務比率之規定，在多數聯貸銀行做成決議前，不視為違約情事。

本公司、QLLB 及明基材料民國一〇七年度及一〇六年度財務指標皆符合與貸款銀行借款合約中約定指標。

(十六)應付租賃款

合併公司應付之融資租賃負債如下(隱含利率為 3.109%~6.662%)：

	107.12.31			106.12.31		
	未來最低租金給付	利息	最低租金給付現值	未來最低租金給付	利息	最低租金給付現值
一年內	\$ 22,192	1,246	20,946	30,174	2,465	27,709
一年至五年	18,018	950	17,068	33,922	2,196	31,726
	<b>\$ 40,210</b>	<b>2,196</b>	<b>38,014</b>	<b>64,096</b>	<b>4,661</b>	<b>59,435</b>

	<u>107.12.31</u>	<u>106.12.31</u>
流動	\$ 20,946	27,709
非流動	<u>17,068</u>	<u>31,726</u>
	<u>\$ 38,014</u>	<u>59,435</u>

## (十七)負債準備

	<u>保固準備</u>	<u>重組</u>	<u>合計</u>
民國107年1月1日餘額	\$ 940,997	93,456	1,034,453
企業合併取得	-	1,000	1,000
當期新增之負債準備	621,288	2,476	623,764
當期使用之負債準備	(443,286)	(47,259)	(490,545)
當期迴轉之負債準備	(83,348)	(48,673)	(132,021)
匯率變動之影響	<u>(5,894)</u>	-	<u>(5,894)</u>
民國107年12月31日餘額	<u>\$ 1,029,757</u>	<u>1,000</u>	<u>1,030,757</u>
流動	<u>\$ 409,124</u>	<u>1,000</u>	<u>410,124</u>
非流動	<u>\$ 620,633</u>	<u>-</u>	<u>620,633</u>
民國106年1月1日餘額	\$ 967,090	40,476	1,007,566
企業合併取得	67,961	-	67,961
當期新增之負債準備	477,936	62,000	539,936
當期使用之負債準備	(414,879)	(9,020)	(423,899)
當期迴轉之負債準備	(153,922)	-	(153,922)
匯率變動之影響	<u>(3,189)</u>	-	<u>(3,189)</u>
民國106年12月31日餘額	<u>\$ 940,997</u>	<u>93,456</u>	<u>1,034,453</u>
流動	<u>\$ 377,331</u>	<u>93,456</u>	<u>470,787</u>
非流動	<u>\$ 563,666</u>	<u>-</u>	<u>563,666</u>

合併公司之保固負債準備係依據類似商品及服務之歷史保固資料估計，合併公司預期該負債多數將於銷售後三年度內使用。

合併子公司明基材料於民國一〇五年度因整併產線而關閉南科廠生產線所衍生之原租賃廠房提前終止租約爭議，於民國一〇七年第一季已順利與出租人達成和解，於民國一〇七年度及一〇六年度合併公司認列相關估列重組成本之調整數分別為(48,673)千元及 62,000 千元，列報於營業費用之「其他費用」項下。

## (十八)營業租賃

## 1. 合併公司為承租人

合併公司已簽訂之營業租賃合約，其未來應付租金情形如下：

	<u>107.12.31</u>	<u>106.12.31</u>
一年內	\$ 384,040	218,935
一年至五年	1,136,891	556,797
五年以上	<u>575,431</u>	<u>692,657</u>
	<u>\$ 2,096,362</u>	<u>1,468,389</u>

合併公司以營業租賃承租數個辦公室及廠房，租賃期間通常為一至十年，並附有於租期屆滿之續租權。

辦公室及廠房的租賃係併同於土地與建物之租賃簽訂。由於土地所有權並未移轉、支付予該建物之地主的租金定期調整至市場租金，及合併公司未承擔該建物之剩餘價值，經判定該建物幾乎所有的風險及報酬均由地主承擔。依此，合併公司認定該租賃係營業租賃。

民國一〇七年度及一〇六年度營業租賃列報於損益之費用分別為 339,579 千元及 280,821 千元。

2. 合併公司為出租人

合併公司以營業租賃方式出租其投資性不動產，請詳附註六(十二)。未來應收最低租賃款情形如下：

	<u>107.12.31</u>	<u>106.12.31</u>
一年內	\$ 477,083	612,671
一年至五年	<u>328,599</u>	<u>291,572</u>
	<u>\$ 805,682</u>	<u>904,243</u>

民國一〇七年度及一〇六年度由投資性不動產產生之租金收入分別為 661,463 千元及 594,029 千元，列報於營業收入項下。投資性不動產所發生直接營運費用(列報於「營業成本」)如下：

	<u>107年度</u>	<u>106年度</u>
產生租金收入者	\$ 190,734	192,424
未產生租金收入者	<u>2,316</u>	<u>2,337</u>
	<u>\$ 193,050</u>	<u>194,761</u>

另，合併公司以營業租賃方式出租房地，民國一〇七年度及一〇六年度出租收入分別為 61,764 千元及 100,399 千元，列報於營業外收入及支出之其他利益及損失項下。

(十九) 員工福利

1. 確定福利計畫

合併公司確定福利義務現值與淨確定福利負債(資產)之調節如下：

	<u>107.12.31</u>	<u>106.12.31</u>
確定福利義務現值	\$ 933,899	929,141
計畫資產之公允價值	<u>(552,749)</u>	<u>(577,403)</u>
	381,150	351,738
資產上限影響數	-	-
淨確定福利負債(列於其他非流動負債項下)	<u>\$ 381,150</u>	<u>351,738</u>

	<u>107.12.31</u>	<u>106.12.31</u>
確定福利義務現值	\$ 178,711	138,494
計畫資產之公允價值	<u>(235,209)</u>	<u>(190,360)</u>
	(56,498)	(51,866)
資產上限影響數	-	-
淨確定福利資產(列於其他非流動資產項下)	<u>\$ (56,498)</u>	<u>(51,866)</u>

本公司及國內子公司之確定福利計畫提撥至台灣銀行之勞工退休準備金專戶。適用勞動基準法之每位員工之退休支付，係依據服務年資所獲得之基數及其退休前六個月之平均薪資計算。

(1) 計畫資產組成

本公司及國內子公司依勞動基準法提撥之退休基金係由勞動部勞動基金運用局(以下簡稱勞動基金局)統籌管理，依「勞工退休基金收支保管及運用辦法」規定，基金之運用，其每年決算分配之最低收益，不得低於依當地銀行二年定期存款利率計算之收益。

截至民國一〇七年及一〇六年十二月三十一日止，合併公司之台灣銀行勞工退休準備金專戶餘額分別計 787,958 千元及 767,763 千元。勞工退休基金資產運用之資料包括基金收益率以及基金資產配置，請詳勞動基金局網站公布之資訊。

(2) 確定福利義務現值之變動

合併公司民國一〇七年度及一〇六年度確定福利義務現值變動如下：

	<u>107年度</u>	<u>106年度</u>
1月1日確定福利義務	\$ 1,067,635	959,095
當期服務成本及利息	20,635	17,983
子公司首次併入影響數	30,272	146,693
(接次頁)		

(承前頁)

	<u>107年度</u>	<u>106年度</u>
淨確定福利負債(資產)再衡量數		
- 因經驗調整所產生之精算損益	37,244	21,764
- 因財務假設變動所產生之精算損益	36,638	(30,685)
計畫支付之福利	(73,087)	(35,158)
雇主支付之福利	(6,727)	(12,057)
12月31日確定福利義務	<u>\$ 1,112,610</u>	<u>1,067,635</u>

## (3)計畫資產公允價值之變動

合併公司民國一〇七年度及一〇六年度確定福利計畫資產公允價值之變動如下：

	<u>107年度</u>	<u>106年度</u>
1月1日計畫資產之公允價值	\$ 767,763	722,081
利息收入	12,201	10,133
子公司首次併入影響數	34,393	62,046
淨確定福利負債(資產)再衡量數		
- 精算損益	19,983	(3,060)
已提撥至計畫之金額	26,705	11,721
計畫已支付之福利	(73,087)	(35,158)
12月31日計畫資產之公允價值	<u>\$ 787,958</u>	<u>767,763</u>

## (4)資產上限影響數之變動

合併公司民國一〇七年度及一〇六年度皆無確定福利計畫資產上限影響數。

## (5)認列為損益之費用

合併公司民國一〇七年度及一〇六年度列報為費用之明細如下：

	<u>107年度</u>	<u>106年度</u>
當期服務成本	\$ 3,361	4,072
淨確定福利負債(資產)之淨利息	5,073	3,778
	<u>\$ 8,434</u>	<u>7,850</u>
營業成本	\$ 1,813	1,799
推銷費用	1,512	746
管理費用	1,197	1,706
研究發展費用	3,912	3,599
	<u>\$ 8,434</u>	<u>7,850</u>

## (6)認列為其他綜合損益之淨確定福利負債(資產)之再衡量數

合併公司民國一〇七年度及一〇六年度認列為其他綜合損益之淨確定福利負債(資產)之再衡量數如下：

	<u>107年度</u>	<u>106年度</u>
1月1日累積餘額	\$ (235,073)	(240,934)
本期認列	(53,899)	5,861
12月31日累積餘額	<u>\$ (288,972)</u>	<u>(235,073)</u>

## (7)精算假設

合併公司於財務報導結束日用以決定確定福利義務現值之重大精算假設如下：

	<u>107.12.31</u>	<u>106.12.31</u>
折現率	1.125%~1.625%	1.25%~1.75%
未來薪資增加率	2.00%~3.00%	2.00%~3.00%

合併公司預計於民國一〇七年度報導日後之一年內支付予確定福利計畫之提撥金額為 22,062 千元。

確定福利計畫之加權平均存續期間為 11.4~20.97 年。

(8) 敏感度分析

民國一〇七年及一〇六年十二月三十一日當採用之主要精算假設變動對確定福利義務現值之影響如下：

	對確定福利義務之影響	
	增加0.25%	減少0.25%
<b>107年12月31日</b>		
折現率	(37,179)	38,575
未來薪資增加	37,503	(36,127)
<b>106年12月31日</b>		
折現率	(36,461)	38,079
未來薪資增加	37,111	(35,728)

上述之敏感度分析係基於其他假設不變的情況下分析單一假設變動之影響。實務上許多假設的變動則可能是連動的。敏感度分析係與計算資產負債表之淨退休金負債所採用的方法一致。

2. 確定提撥計畫

本公司及國內子公司之確定提撥計畫係依勞工退休金條例之規定，依勞工每月工資 6% 之提繳率，提撥至勞工保險局之勞工退休金個人專戶；國外子公司則依當地相關法令提撥退休金。合併公司民國一〇七年度及一〇六年度認列確定提撥退休金辦法下之退休金費用分別為 762,341 千元及 671,877 千元。

(二十) 所得稅

總統府於民國一〇七年二月七日頒布所得稅法修正案，將營利事業所得稅率自民國一〇七年度起由現行 17% 調高至 20%。

1. 合併公司民國一〇七年度及一〇六年度之所得稅費用明細如下：

	107年度	106年度
當期所得稅費用	\$ 1,138,256	676,739
遞延所得稅費用(利益)		
暫時性差異之發生及迴轉	507,659	609,564
所得稅稅率變動	(225,542)	-
未認列可減除暫時性差異之變動	(130,581)	(64,326)
前期末認列課稅損失之認列	(127,335)	(459,155)
	24,201	86,083
所得稅費用	\$ 1,162,457	762,822

合併公司民國一〇七年度及一〇六年度並無直接認列於權益或其他綜合損益之下的所得稅。

合併公司民國一〇七年度及一〇六年度之所得稅費用與稅前淨利之關係調節如下：

	107年度	106年度
稅前淨利	\$ 5,613,111	6,419,192
依本公司所在地國內稅率計算之所得稅	\$ 1,122,622	1,091,263
外國轄區稅率差異影響數	88,873	139,762
依權益法認列之長期投資利益	(231,119)	(407,286)
不可扣抵之費用	46,118	22,686
認列前期末認列之課稅損失	(127,335)	(459,155)
未認列遞延所得稅資產之當期課稅損失	8,842	20,902
未認列暫時性差異之變動	(130,581)	(64,326)
未分配盈餘加徵 10% 之稅額	194,181	132,258
所得稅稅率變動	(225,542)	-
其他	416,398	286,718
所得稅費用	\$ 1,162,457	762,822

## 2. 遞延所得稅資產及負債

## (1) 未認列遞延所得稅資產及負債

於民國一〇七年及一〇六年十二月三十一日與投資子公司相關之暫時性差異，因本公司可控制該項暫時性差異迴轉之時點且確信於可預見之未來不會迴轉，故未認列遞延所得稅資產及負債；另，本公司及部分子公司於各該報導日評估未來並非很有可能具有足夠之課稅所得以供該暫時性差異及虧損扣抵使用，故未認列遞延所得稅資產，其相關金額如下：

未認列遞延所得稅資產：

	107.12.31	106.12.31
與投資子公司相關之暫時性差異彙總金額	\$ 240,682	230,774
可減除暫時性差異彙總金額	1,673,486	1,306,111
虧損扣抵	946,608	1,026,399
	<b>\$ 2,860,776</b>	<b>2,563,284</b>

未認列為遞延所得稅負債：

	107.12.31	106.12.31
與投資子公司相關之暫時性差異彙總金額	<b>\$ 1,698,549</b>	<b>1,283,066</b>

截至民國一〇七年十二月三十一日止，合併公司未認列為遞延所得稅資產之虧損扣抵及其稅額，其扣除期限如下：

尚未扣除之虧損	尚未扣除之虧損扣抵稅額	得扣除之最後年度
\$ 56,137	14,034	民國一〇八年度
1,205,630	301,408	民國一〇九年度
1,267,067	283,468	民國一一〇年度
542,134	133,576	民國一一一年度
397,001	99,250	民國一一二年度
417,045	84,410	民國一一三年度
12,334	2,467	民國一一六年度
138,140	27,995	民國一一七年度
<b>\$ 4,035,488</b>	<b>946,608</b>	

## (2) 已認列之遞延所得稅資產及負債

民國一〇七年度及一〇六年度遞延所得稅資產及負債之變動如下：

遞延所得稅資產：

	期初餘額	認列於(損)益	企業併購產生	期末餘額
107年度				
備抵存貨跌價損失	\$ 162,779	40,955	1,053	204,787
未實現應付費用	201,010	(27,518)	-	173,492
聯屬公司間未實現銷貨毛利	84,776	32,503	-	117,279
未實現銷貨折讓	176,295	38,615	-	214,910
金融商品評價損失	2,396	3,219	-	5,615
遞延收入	31,350	(6,756)	-	24,594
未實現售後服務費	33,500	5,397	-	38,897
虧損扣抵	727,026	(17,858)	21,654	730,822
其他	257,635	38,192	23,539	319,366
	<b>\$ 1,676,767</b>	<b>106,749</b>	<b>46,246</b>	<b>1,829,762</b>

	期初餘額	認列於 (損)益	企業併 購產生	期末餘額
106年度				
備抵存貨跌價損失	\$ 131,003	31,776	-	162,779
未實現應付費用	133,087	67,923	-	201,010
聯屬公司間未實現銷貨毛利	92,992	(8,216)	-	84,776
未實現銷貨折讓	130,866	45,429	-	176,295
金融商品評價損失	9,188	(6,792)	-	2,396
遞延收入	27,359	3,991	-	31,350
未實現售後服務費	24,855	8,645	-	33,500
虧損扣抵	910,906	(183,880)	-	727,026
其他	265,293	(97,743)	90,085	257,635
	<b>\$ 1,725,549</b>	<b>(138,867)</b>	<b>90,085</b>	<b>1,676,767</b>

遞延所得稅負債：

	期初餘額	認列於 (損)益	企業併購 產生	期末餘額
107年度				
未實現兌換利益	\$ (13,029)	1,579	-	(11,450)
企業併購產生之無形資產	(400,680)	44,007	(9,064)	(365,737)
其他	(114,890)	(176,536)	(10,019)	(301,445)
	<b>\$ (528,599)</b>	<b>(130,950)</b>	<b>(19,083)</b>	<b>(678,632)</b>
106年度				
未實現兌換利益	\$ (59,933)	46,904	-	(13,029)
企業併購產生之無形資產	-	(3,297)	(397,383)	(400,680)
其他	(61,175)	9,177	(62,892)	(114,890)
	<b>\$ (121,108)</b>	<b>52,784</b>	<b>(460,275)</b>	<b>(528,599)</b>

### 3. 所得稅核定情形

本公司營利事業所得稅結算申報已奉稽徵機關核定至民國一〇五年度。

#### (廿一) 資本及其他權益

##### 1. 股本

民國一〇七年及一〇六年十二月三十一日，本公司額定股本總額皆為 50,000,000 千元，每股面額 10 元，皆為 5,000,000 千股，已發行股份皆為普通股 1,966,782 千股。

截至民國一〇七年及一〇六年十二月三十一日止，本公司所發行之海外存託憑證皆為 511 千單位，每單位存託憑證代表 5 股普通股，於盧森堡證券交易所掛牌交易。

##### 2. 資本公積

本公司資本公積餘額內容如下：

	107.12.31	106.12.31
採權益法認列之關聯企業股權淨值變動數	\$ 161,325	152,239
認列對子公司所有權權益變動數	1,826,082	1,820,095
取得或處分子公司股權價格與帳面價值差額	158,669	201,299
	<b>\$ 2,146,076</b>	<b>2,173,633</b>

依公司法規定，資本公積需優先填補虧損後，始得按股東原有股份之比例以已實現之資本公積發給新股或現金。前項所稱之已實現資本公積，包括超過票面金額發行股票所得之溢額及受領贈與之所得。依發行人募集與發行有價證券處理準則規定，得撥充資本之資本公積，每年撥充之合計金額，不得超過實收資本額百分之十。



### 3. 保留盈餘及股利政策

依本公司章程規定，本公司年度總決算如有盈餘，應先提繳稅款，彌補以往虧損，次提百分之十為法定盈餘公積，並依法令規定提列或迴轉特別盈餘公積，如尚有盈餘，併同累積未分配盈餘，由董事會擬具盈餘分配案提請股東會決議分派之。

依本公司章程記載，本公司係屬技術及資本密集之科技事業，正值成長期，為配合長期資本規劃，及滿足股東對現金流量之需求，本公司之股利政策採用剩餘股利政策，以健全公司之成長與永續經營。股利分派時為考量未來擴展營運規模及現金流量之需求，每年發放現金股利之比例不得低於當年度發放現金及股票股利合計數的百分之十。

#### (1) 法定盈餘公積

依公司法規定，公司應就稅後純益提撥百分之十為法定盈餘公積，直至與資本總額相等為止。公司無虧損時，得經股東會決議，以法定盈餘公積發給新股或現金，惟以該項公積超過實收資本額百分之二十五之部分為限。

#### (2) 特別盈餘公積

依金管會民國一〇一年四月六日金管證發字第 1010012865 號令規定，本公司於分派可分配盈餘時，就當年度發生之帳列其他股東權益減項淨額，自當期損益與前期末分配盈餘提列相同數額之特別盈餘公積；屬前期累積之其他股東權益減項金額，則自前期末分配盈餘提列相同數額之特別盈餘公積不得分派。嗣後其他股東權益減項數額有迴轉時，得就迴轉部份分派盈餘。

#### (3) 盈餘分配

本公司分別於民國一〇七年六月二十一日及一〇六年六月二十二日經股東常會決議民國一〇六年度及一〇五年度盈餘分配案，有關分派予業主之股利如下：

	106年度		105年度	
	每股股利(元)	金額	每股股利(元)	金額
分派予普通股業主之股利：				
現金	\$ 1.35	<u>2,655,156</u>	1.32	<u>2,596,152</u>

本公司於民國一〇八年三月二十一日經董事會擬議民國一〇七年度盈餘分派予普通股業主之股利如下：

	107年度	
	每股股利(元)	金額
分派予普通股業主之股利：		
現金	\$ 0.85	<u>1,671,765</u>

上列民國一〇七年度之盈餘分配尚待股東會決議，相關資訊可俟相關會議召開後，至公開資訊觀測站查詢。

### 4. 其他權益(稅後淨額)

#### (1) 國外營運機構財務報表換算之兌換差額

	107年度	106年度
期初餘額	\$ (120,490)	1,018,614
換算國外營運機構淨資產所產生之兌換差額	310,786	(930,551)
採用權益法之關聯企業及合資之國外營運機構財務報表換算之兌換差額	(61,967)	(208,553)
期末餘額	<u>\$ 128,329</u>	<u>(120,490)</u>

#### (2) 透過其他綜合損益按公允價值衡量之金融資產未實現損益

	107年度
期初餘額	\$ -
追溯適用新準則之調整數	<u>30,353</u>
期初重編後餘額	30,353
透過其他綜合損益按公允價值衡量之權益工具投資未實現評價損益	80,835
採用權益法之關聯企業其他綜合損益之份額	<u>(64,198)</u>
期末餘額	<u>\$ 46,990</u>

(3) 備供出售金融資產未實現損益

	<u>106年度</u>
期初餘額	\$ 131,797
備供出售金融資產公允價值變動數	(183,006)
採用權益法之關聯企業之備供出售金融資產未實現損益之份額	<u>81,575</u>
期末餘額	<u>\$ 30,366</u>

(4) 確定福利計畫之再衡量數

	<u>107年度</u>	<u>106年度</u>
期初餘額	\$ (293,856)	(291,719)
確定福利計畫之再衡量數	(46,061)	4,085
採用權益法之關聯企業之確定福利計畫之再衡量數之份額	<u>(3,824)</u>	<u>(6,222)</u>
期末餘額	<u>\$ (343,741)</u>	<u>(293,856)</u>

5. 非控制權益(稅後淨額)

	<u>107年度</u>	<u>106年度</u>
期初餘額	\$ 6,585,576	3,435,285
追溯適用新準則之調整數	<u>(699)</u>	<u>-</u>
期初重編後餘額	6,584,877	3,435,285
歸屬於非控制權益之份額：		
本期淨利	415,590	364,983
實際取得或處分子公司股權價格與帳面價值差額	(46,768)	(794)
子公司員工認股權酬勞成本	2,289	3,673
確定福利計畫之再衡量數	(7,838)	1,776
認列對子公司所有權益變動數	(1)	56,756
國外營運機構財務報表換算之兌換差額	(56,245)	(37,259)
備供出售金融資產未實現利益(損失)	-	1,155
透過其他綜合損益按公允價值衡量之金融資產未實現評價損益	(406)	-
子公司分配現金股利予非控制權益	(439,028)	(35,137)
非控制權益之股東權益注資	(1,072)	2,054
非控制權益增加	<u>960,929</u>	<u>2,793,084</u>
	<u>\$ 7,412,327</u>	<u>6,585,576</u>

(廿二) 股份基礎給付

1. 合併公司計有下列股份基礎給付交易：

	權益交割	
	<u>明基三豐</u>	<u>BBHC</u>
	<u>員工認股權計劃</u>	<u>員工認股權計劃</u>
給與日	100.7.15	102.12.30
給與數量	700單位	1,000,000單位
	每單位得認購明基三豐普通股1,000股	每單位得認購BBHC普通股1股
合約期間	6年	10年
授予對象	明基三豐符合約定條件之員工	BBHC及其子公司符合約定條件之員工
既得條件	給與日後滿2年至3年之服務	給與日後滿3年至6年之服務

## 2.員工認股權計畫之相關資訊如下：

明基三豐員工認股權計畫	106年度	
	加權平均履約價格(元)	認股權數量(千股)
1月1日流通在外數量	22.13	456
本期執行數量	22.13	(246)
本期失效數量	-	(210)
12月31日流通在外數量	-	-
12月31日可執行數量	-	-

BBHC員工認股權計畫	107年度		106年度	
	加權平均履約價格(美元)	認股權數量(千股)	加權平均履約價格(美元)	認股權數量(千股)
1月1日流通在外數量		500		1,000
本期執行數量		(160)		(500)
12月31日流通在外數量		<u>340</u>		<u>500</u>
12月31日可執行數量		<u>160</u>		<u>160</u>

合併公司於民國一〇七年及一〇六年十二月三十一日流通在外之認股權資訊如下：

BBHC	107.12.31		106.12.31	
	加權平均預期剩餘存續期限(年)	加權平均行使價格(元)	加權平均預期剩餘存續期限(年)	加權平均行使價格(元)
	5	\$1(美元)	6	\$1(美元)

BBHC 採用二項式選擇權評價模式估計員工認股權憑證之公允價值，該模式之輸入值如下：

認股權加權平均公允價值(美元/股)	\$1.16
執行價格(美元/股)	\$1.00
預期波動率(%)	51.40%
預期存續期間	10年
預期股利率(%)	-
無風險利率(%)	4.59%

## 3.員工費用

合併公司民國一〇七年度及一〇六年度因股份基礎給付所產生之費用分別為 2,289 千元及 3,673 千元。

## (廿三)每股盈餘

## 1.基本每股盈餘

基本每股盈餘係以歸屬於本公司普通股權益持有人之淨利除以普通股加權平均流通在外股數為基礎計算之，相關計算如下：

	107年度	106年度
歸屬於本公司普通股權益持有人之淨利	\$ 4,035,064	5,291,387
普通股加權平均流通在外股數(千股)	1,966,782	1,966,782
基本每股盈餘(元)	\$ 2.05	2.69

## 2.稀釋每股盈餘

	107年度	106年度
歸屬於本公司普通股權益持有人之淨利	\$ 4,035,064	5,291,387
普通股加權平均流通在外股數(千股)	1,966,782	1,966,782
(接次頁)		

(承前頁)

	107年度	106年度
具稀釋作用之潛在普通股之影響(千股)：		
員工酬勞之影響	21,555	25,756
普通股加權平均流通在外股數(千股)(調整稀釋性潛在普通股影響數後)	<u>1,988,337</u>	<u>1,992,538</u>
稀釋每股盈餘(元)	<u>\$ 2.03</u>	<u>2.66</u>

(廿四)客戶之合約收入

1.收入之細分

	107年度				
	設計製造 服務部門	品牌營銷部門	材料科學 部 門	醫療服務 部 門	合 計
主要銷售地區市場：					
亞洲	\$ 44,008,483	17,650,857	12,733,162	6,979,184	81,371,686
歐洲	25,241,657	11,963,815	8,870	-	37,214,342
美洲	28,347,048	7,148,471	14,062	-	35,509,581
其他	761,865	925,584	103	-	1,687,552
	<u>\$ 98,359,053</u>	<u>37,688,727</u>	<u>12,756,197</u>	<u>6,979,184</u>	<u>155,783,161</u>
主要產品/服務線：					
電子產品製造銷售	\$ 97,580,459	36,926,061	12,701,908	-	147,208,428
醫療服務	-	-	-	6,979,184	6,979,184
其他服務	778,594	762,666	54,289	-	1,595,549
	<u>\$ 98,359,053</u>	<u>37,688,727</u>	<u>12,756,197</u>	<u>6,979,184</u>	<u>155,783,161</u>

民國一〇六年度之收入金額請詳附註六(廿五)。

2.合約餘額

	107.12.31	107.1.1
應收票據及帳款(含關係人)	\$ 28,308,199	28,215,235
減：備抵損失	(198,527)	(168,492)
合 計	<u>\$ 28,109,672</u>	<u>28,046,743</u>
合約負債	<u>\$ 876,788</u>	<u>630,654</u>

應收帳款及其減損之揭露請詳附註六(五)。

民國一〇七年一月一日合約負債期初餘額於民國一〇七年度認列為收入之金額為 630,654 千元。

(廿五)收 入

	106年度
商品銷售	\$ 129,749,536
勞務提供	7,112,956
	<u>\$ 136,862,492</u>

民國一〇七年度之收入金額請詳附註六(廿四)。

(廿六)員工及董事酬勞

依本公司章程規定，年度如有獲利，應提撥 5%~20%為員工酬勞及不超過 1%為董事酬勞。但公司尚有累積虧損時，應預先保留彌補數額。前項員工酬勞發給股票或現金之對象，包括符合一定條件之從屬公司員工。

本公司民國一〇七年度及一〇六年度員工酬勞估列金額分別為 341,480 千元及 451,600 千元，董事酬勞估列金額分別為 35,112 千元及 45,160 千元，係以本公司各該段期間之稅前淨利扣除員工及董事酬勞前之金額乘上本公司章程所訂之員工酬勞及董事酬勞分派成數為估計基礎，並列報為民國一〇七年度及一〇六年度之營業成本或營業費用。若次年度實際分派金額與估列數有差異時，則依會計估計變動處理，並將該差異認列為次年度損益。

本公司董事會決議分派之員工及董事酬勞金額與前述本公司民國一〇七年度及一〇六年度個體財務報告估列金額並無差異，並全數以現金發放，相關資訊可至公開資訊觀測站查詢。

(廿七)營業外收入及支出

1.其他收入

	107年度	106年度
銀行存款利息收入	\$ 185,434	84,640
股利收入	35,321	93,842
補助款收入	232,759	55,080
	<u>\$ 453,514</u>	<u>233,562</u>

2.其他利益及損失

	107年度	106年度
處分不動產、廠房、設備利益	\$ 10,404	182,793
處分投資利益	14,727	597,977
外幣兌換利益(損失)淨額	(233,340)	763,493
透過損益按公允價值衡量之金融工具淨利益(損失)	108,890	(700,616)
金融資產減損損失	-	(1,755)
處分待出售非流動資產利益	156,703	-
非金融資產減損損失	(2,815)	(1,455)
採用權益法投資之減損損失	-	(7,098)
廉價購買利益	253	-
其他	221,811	214,794
	<u>\$ 276,633</u>	<u>1,048,133</u>

3.財務成本

	107年度	106年度
銀行借款利息費用	\$ (846,245)	(639,396)
應付租賃款	(2,544)	(20,814)
	<u>\$ (848,789)</u>	<u>(660,210)</u>

(廿八)金融工具

1.金融工具之種類

(1)金融資產

	107.12.31	106.12.31
透過損益按公允價值衡量之金融資產：		
強制透過損益按公允價值衡量之金融資產	\$ 405,914	-
持有供交易	-	1,043,701
小計	405,914	1,043,701
透過其他綜合損益按公允價值衡量之金融資產	761,626	-
備供出售金融資產—流動及非流動	-	667,254
小計	761,626	667,254
以攤銷後成本衡量之金融資產(放款及應收款)：		
現金及約當現金	9,618,657	6,636,634
應收票據及帳款及其他應收款(含關係人)	28,713,176	28,355,020
其他金融資產—流動及非流動	465,705	1,423,701
小計	38,797,538	36,415,355
合計	<u>\$ 39,965,078</u>	<u>38,126,310</u>

(2)金融負債

	107.12.31	106.12.31
透過損益按公允價值衡量之金融負債：		
持有供交易	\$ 43,779	64,484
企業合併之或有對價	100,056	12,675
小計	<u>143,835</u>	<u>77,159</u>
攤銷後成本衡量之金融負債：		
短期借款	14,786,555	16,262,262
應付票據及帳款及其他應付款(含關係人)	36,799,846	33,107,040
應付租賃款(含一年內到期部分)	38,014	59,435
長期借款(含一年內到期部分)	18,574,984	14,709,153
其他非流動負債 - 存入保證金	318,173	304,020
小計	<u>70,517,572</u>	<u>64,441,910</u>
合計	<u>\$ 70,661,407</u>	<u>64,519,069</u>

2.公允價值資訊 - 非按公允價值衡量之金融工具

除詳列於下表者外，合併公司之管理階層認為以攤銷後成本衡量之金融資產及金融負債於合併財務報告中之帳面金額趨近於其公允價值：

	107.12.31			
	公允價值			
	第一級	第二級	第三級	合計
應付租賃款(含一年內到期)	\$ -	38,014	-	38,014

	106.12.31			
	公允價值			
	第一級	第二級	第三級	合計
應付租賃款(含一年內到期)	\$ -	59,435	-	59,435

上述應付租賃款公允價值衡量，係採用預期現金流量之折現值估計公允價值，其折現率以合併公司所能獲得類似條件之長期借款利率為準計算之。

3.公允價值資訊 - 按公允價值衡量之金融工具

(1)金融工具之公允價值層級

合併公司財務部門負責進行金融工具公允價值之評估，於必要時會藉助外部專家或往來金融機構之協助以進行公允價值之評估，並透過定期更新評價模型所需輸入值及其他任何必要之公允價值調整以確保評價結果係屬合理。

合併公司透過損益按公允價值衡量之金融工具、透過其他綜合損益按公允價值衡量之金融資產及備供出售金融資產係以重複性為基礎按公允價值衡量。下表係提供原始認列後以公允價值衡量之金融工具之相關分析，並以公允價值之可觀察程度分為第一至第三級。各公允價值層級定義如下：

- A.第一級：相同資產或負債於活絡市場之公開報價(未經調整)。
- B.第二級：除包含於第一級之公開報價外，資產或負債之輸入參數係直接(即價格)或間接(即由價格推導而得)可觀察。
- C.第三級：資產或負債之輸入參數非基於可觀察之市場資料(非可觀察參數)。

	107.12.31			
	公允價值			
	第一級	第二級	第三級	合計
透過損益按公允價值衡量之金融資產：				
衍生性工具 - 遠期外匯合約	\$ -	56,164	-	56,164
衍生性工具 - 換匯合約	-	7,517	-	7,517
外幣選擇權合約	-	1,213	-	1,213
(接次頁)				

(承前頁)

<b>107.12.31</b>			
公允價值			
第一級	第二級	第三級	合 計
受益憑證 - 開放型基金	341,020	-	341,020
小 計	341,020	64,894	405,914
透過其他綜合損益按公允價值衡量之金融資產：			
資產：			
國內上櫃公司股票	140,592	-	140,592
國內興櫃公司股票	-	433,080	433,080
未上市(櫃)公司股票	-	187,954	187,954
小 計	140,592	433,080	761,626
合 計	<b>\$ 481,612</b>	<b>497,974</b>	<b>1,167,540</b>
透過損益按公允價值衡量之金融負債：			
衍生性工具 - 遠期外匯合約	\$ -	(38,934)	(38,934)
衍生性工具 - 換匯合約	-	(4,845)	(4,845)
企業合併之或有對價	-	(12,814)	(100,056)
合 計	<b>\$ -</b>	<b>(56,593)</b>	<b>(143,835)</b>
<b>106.12.31</b>			
公允價值			
第一級	第二級	第三級	合 計
透過損益按公允價值衡量之金融資產：			
衍生性工具 - 遠期外匯合約	\$ -	22,013	22,013
衍生性工具 - 換匯合約	-	19,667	19,667
受益憑證 - 開放型基金	1,002,021	-	1,002,021
小 計	1,002,021	41,680	1,043,701
備供出售金融資產：			
國內上櫃公司股票	143,899	-	143,899
國內興櫃公司股票	-	345,898	345,898
未上市(櫃)公司股票	-	177,457	177,457
小 計	143,899	345,898	667,254
合 計	<b>\$ 1,145,920</b>	<b>387,578</b>	<b>1,710,955</b>
透過損益按公允價值衡量之金融負債：			
衍生性工具 - 遠期外匯合約	\$ -	(47,184)	(47,184)
衍生性工具 - 換匯合約	-	(17,300)	(17,300)
企業合併之或有對價	-	(12,675)	(12,675)
合 計	<b>\$ -</b>	<b>(77,159)</b>	<b>(77,159)</b>

## (2)按公允價值衡量金融工具之公允價值評價技術

## A.非衍生金融工具

金融工具如有活絡市場公開報價時，則以活絡市場之公開報價為公允價值。

上市(櫃)公司股票及基金受益憑證等係具標準條款與條件並於活絡市場交易，其公允價值係參照市場報價決定。

除有活絡市場之金融工具外，其餘金融工具之公允價值係以評價技術或參考交易對手報價取得。透過評價技術所取得之公允價值可參照其他實質上條件及特性相似之金融工具之現時公允價值、現金流量折現法或以其他評價技術，包括以合併資產負債表日可取得之市場資訊運用模型計算而得。

合併公司所持有之金融工具如屬無活絡市場者，其公允價值依類別及屬性列示如下：

- 合併公司持有之國內興櫃公司股票係以興櫃市場當日平均成交價估計公允價值。
- 企業合併之或有對價係採用現金流量折現法估計公允價值，其主要假設係考量發生機率以估計所須支付價款，並以折現後之現值估計。

· 合併公司持有之無活絡市場之未上市(櫃)股票主係以市場法估計公允價值，其判定係參考同類型公司評價、公司淨值及營運狀況評估之。另，其重大不可觀察輸入值主要為流動性折價，惟因流動性折價的可能變動不會導致重大的潛在財務影響，故不擬揭露其量化資訊。

**B. 衍生金融工具**

係根據廣為市場使用者所接受之評價模型評價。遠期外匯合約、換匯合約及外幣選擇權合約通常係根據目前之遠期匯率評價。

**(3) 公允價值等級間之移轉**

民國一〇七年度並無任何金融資產及負債移轉公允價值層級。

於民國一〇六年度，原列於第二級之備供出售金融資產(維田科技(股)公司之股票)，因維田之普通股自民國一〇六年十二月十一日起於證券櫃檯買賣中心上櫃掛牌買賣，故將其從第二級移轉至第一級。

**(4) 第三等級之變動明細表**

民國一〇七年度係分類為透過其他綜合損益按公允價值衡量之金融資產；民國一〇六年度係分類為備供出售金融資產：

	<u>107年度</u>	<u>106年度</u>
期初餘額	\$ 177,457	144,519
本期購買	11,187	43,467
本期處分	-	(1,027)
本期認列於其他綜合損益變動數	(690)	(7,747)
本期認列於損益	-	(1,755)
期末餘額	<u>\$ 187,954</u>	<u>177,457</u>

透過損益按公允價值衡量之金融負債如下：

	<u>107年度</u>	<u>106年度</u>
期初餘額	\$ -	-
子公司首次併入影響數	90,041	-
本期認列於損(益)變動數	(2,799)	-
期末餘額	<u>\$ 87,242</u>	<u>-</u>

上述總利益或損失，係列報於「其他利益及損失」、「透過其他綜合損益按公允價值衡量之金融資產未實現評價損失」及「備供出售金融資產之未實現評價損失」。其中與民國一〇七年及一〇六年十二月三十一日仍持有之資產及負債相關者如下：

	<u>107年度</u>	<u>106年度</u>
總利益或損失		
認列於(損)益(列報於「其他利益及損失」)	2,799	(1,755)
認列於其他綜合(損)益(列報於「透過其他綜合損益按公允價值衡量之金融資產未實現評價(損)益」)	(690)	-
認列於其他綜合損益(列報於「備供出售金融資產之未實現評價(損)益」)	-	(7,747)

**(廿九) 財務風險管理**

合併公司因業務活動而暴露於信用風險、流動性風險及市場風險(包括匯率風險、利率風險及其他價格風險)。本附註表達合併公司上述各項風險之暴險資訊、合併公司衡量及管理該等風險之政策及程序及量化揭露。

合併公司董事會負責發展及控管合併公司之風險管理政策，風險管理政策之建置係為辨認及分析合併公司所面臨之風險，及設定適當風險限額及控制，並監督風險及風險限額之遵循。風險管理政策及系統係定期覆核以反映市場情況及合併公司運作之變化。

合併公司管理階層依相關規範及內部控制制度對財務活動進行監督及覆核，內部稽核人員扮演監督角色，定期將覆核結果報告董事會。

**1. 信用風險**

信用風險係合併公司因金融資產交易對方未履行合約義務而產生財務損失之風險，主要來自於現金及約當現金、衍生工具交易、應收客戶之帳款及其他應收款等金融資產，合併公司金融資產之帳面金額代表最大信用



暴險金額。於民國一〇七年及一〇六年十二月三十一日之最大暴險金額分別為 39,965,078 千元及 38,126,310 千元。

合併公司存款及衍生性金融商品之交易對象皆為信用良好之銀行，並分別與不同銀行交易以控制暴露於每一金融機構之信用風險，故應不致產生重大信用風險。

合併公司應收帳款之交易對象主係國際知名電子產業客戶，財務透明度高，為降低應收帳款之信用風險，合併公司已建立授信政策，依該政策針對每一客戶個別分析其信用狀況以決定其信用額度，且定期持續評估客戶財務狀況並透過保險以降低風險。

## 2.流動性風險

流動性風險係合併公司無法交付現金或其他金融資產以清償金融負債，未能履行相關義務之風險。合併公司定期監督當期及預計中長期之資金需求，並透過維持足夠的現金及約當現金及銀行融資額度，並確保借款合同條款之遵循，以管理流動性風險。合併公司於民國一〇七年及一〇六年十二月三十一日未使用之長、短期借款額度分別為 32,511,602 千元及 40,190,109 千元。

下表說明合併公司已約定還款期間之金融負債剩餘合約到期分析，其係依據合併公司最早可能被要求還款之日期，並以未折現現金流量編製。

	合 約 現金流量	6個月 以內	6-12個月	1-2年	2-5年	超過5年
<b>107年12月31日</b>						
非衍生金融負債						
短期借款	\$ 14,974,398	14,319,005	655,393	-	-	-
透過損益按公允價值衡量之金融負債						
- 企業合併之或有對價(含流動及非流動)	100,056	1,733	1,602	7,704	89,017	-
應付租賃款(含一年內到期部分)	38,014	10,473	10,473	17,068	-	-
長期借款(含一年內到期部分)	19,619,323	1,908,154	674,906	7,969,600	8,465,486	601,177
應付票據及帳款(含關係人)	30,703,730	30,703,730	-	-	-	-
其他應付款(含關係人)	6,096,116	6,096,116	-	-	-	-
存入保證金	318,173	-	-	-	318,173	-
衍生金融工具						
遠期外匯合約：						
流 出	7,278,914	7,278,914	-	-	-	-
流 入	(7,296,144)	(7,296,144)	-	-	-	-
換匯合約：						
流 出	4,455,293	4,455,293	-	-	-	-
流 入	(4,457,965)	(4,457,965)	-	-	-	-
	<b>\$ 71,829,908</b>	<b>53,019,309</b>	<b>1,342,374</b>	<b>7,994,372</b>	<b>8,872,676</b>	<b>601,177</b>
<b>106年12月31日</b>						
非衍生金融負債						
短期借款	\$ 16,305,551	15,698,562	606,989	-	-	-
透過損益按公允價值衡量之金融負債						
- 企業合併之或有對價(含流動及非流動)	12,675	-	3,047	2,794	6,834	-
應付租賃款(含一年內到期部分)	59,435	13,855	13,854	31,726	-	-
長期借款(含一年內到期部分)	15,881,453	1,466,507	568,753	3,789,774	9,150,627	905,792
應付票據及帳款(含關係人)	25,869,496	25,869,496	-	-	-	-
其他應付款(含關係人)	7,237,544	7,237,544	-	-	-	-
存入保證金	304,020	-	-	-	304,020	-
衍生金融工具						
遠期外匯合約：						
流 出	7,197,311	7,197,311	-	-	-	-
流 入	(7,172,140)	(7,172,140)	-	-	-	-
換匯合約：						
流 出	4,371,025	4,371,025	-	-	-	-
流 入	(4,373,392)	(4,373,392)	-	-	-	-
	<b>\$ 65,692,978</b>	<b>50,308,768</b>	<b>1,192,643</b>	<b>3,824,294</b>	<b>9,461,481</b>	<b>905,792</b>

合併公司並不預期到期日分析之現金流量發生時點會顯著提早，或實際金額會有顯著不同。

### 3.市場風險

市場風險係指因市場價格變動，如匯率、利率及權益工具價格變動，而影響合併公司之收益或所持有金融工具價值之風險。市場風險管理之目標係管控市場風險之暴險程度在可承受範圍內，並將投資報酬最佳化。

合併公司為管理市場風險，從事衍生工具交易，其運用受董事會通過之政策所規範。一般而言，合併公司以採用避險操作來進行損益波動之管理。

#### (1)匯率風險

合併公司之避險策略係以簽訂遠期外匯合約及匯率交換合約以管理已發生之銷售及採購交易所產生之淨外幣部位之匯率風險。此類衍生金融工具之使用，可協助合併公司減少但仍無法完全排除外幣匯率變動造成之影響。

合併公司承作之衍生性金融工具，其到期日皆短於六個月，並且不符合避險會計之條件。

合併公司之匯率風險主要來自於非以功能性貨幣計價之現金及約當現金、應收(付)票據及帳款(含關係人)、其他應收(付)款(含關係人)及銀行借款等，於換算時產生外幣兌換損益。合併公司於報導日非以功能性貨幣計價之重大貨幣性資產與負債帳面價值(包含於合併財務報告中已沖銷之非功能性貨幣計價之貨幣性項目)及相關之敏感性分析如下：

金額單位：千元

107.12.31					
	外幣	匯率	新台幣	匯率 變動幅度	損益影響
<b>金融資產</b>					
美金	\$ 1,376,498	30.7150	42,279,136	1%	422,791
歐元	70,241	35.2610	2,476,768	1%	24,768
人民幣	843,454	4.4709	3,770,998	1%	37,710
日幣	2,221,002	0.2780	617,439	1%	6,174
<b>金融負債</b>					
美金	1,250,179	30.7150	38,399,248	1%	383,992
歐元	28,493	35.2610	1,004,692	1%	10,047
人民幣	1,133,890	4.4709	5,069,509	1%	50,695
日幣	6,672,112	0.2780	1,854,847	1%	18,548
106.12.31					
	外幣	匯率	新台幣	匯率 變動幅度	損益影響
<b>金融資產</b>					
美金	\$ 1,290,022	29.8400	38,494,256	1%	384,943
歐元	83,152	35.7480	2,972,518	1%	29,725
人民幣	691,040	4.5767	3,162,683	1%	31,627
日幣	1,611,803	0.2649	426,967	1%	4,270
<b>金融負債</b>					
美金	1,356,242	29.8400	40,470,261	1%	404,703
歐元	7,629	35.7480	272,721	1%	2,727
人民幣	846,375	4.5767	3,873,604	1%	38,736
日幣	5,092,689	0.2649	1,349,053	1%	13,491

由於合併公司功能性貨幣種類繁多，故採彙整方式揭露貨幣性項目之兌換損益資訊，民國一〇七年度及一〇六年度外幣兌換(損)益(含已實現及未實現)分別為(233,340)千元及 763,493 千元。

#### (2)利率風險

合併公司之銀行借款皆採浮動利率基礎。合併公司因應利率變動風險之措施，係定期評估銀行及各幣別借款利率，並與往來之金融機構保持良好關係，以取得較低之融資成本，同時配合強化營運資金管理等方式，降低對銀行借款之依存度，分散利率變動之風險。

下列敏感度分析係依利率暴險而決定。對於浮動利率負債，其分析方式係假設報導日流通在外之負債餘額於整年度皆流通在外。

若年利率增加或減少 1%，在所有其他變數維持不變之情況下，合併公司民國一〇七年度及一〇六年度之稅前淨利將分別減少或增加 333,615 千元及 309,714 千元，主因係合併公司之浮動利率借款所致。

### (3)其他市價風險

合併公司持有國內上市(櫃)公司及興櫃公司股票須承受權益證券市場價格變動之風險。合併公司以公允價值基礎進行管理並監控投資績效，另持有非上市櫃公司股票係屬策略性投資，合併公司並未積極交易此投資。

合併公司所持有之開放型基金受益憑證，由於所投資之標的多為貨幣或債券相關基金(帳列透過損益按公允價值衡量之金融資產 - 流動)，合併公司並不預期所持有之基金會有顯著之市場風險。

有關持有國內上市(櫃)公司及興櫃公司股票價格風險之敏感性分析，係以報導日之公允價值變動為計算基礎。若上述權益工具價格上升 / 下降 5%，民國一〇七年度及一〇六年度其他綜合損益金額將分別增加 / 減少 28,684 千元及 24,490 千元。

### (三十)資本管理

合併公司基於現行營運產業特性及未來公司發展情形，並且考量外部環境變動等因素，規劃合併公司未來期間所需之營運資金、資本支出、債務償還及股利支出等需求，保障合併公司能繼續營運，回饋股東且同時兼顧其他利益關係人之利益，並維持最佳資本結構以長遠提升股東價值。

合併公司透過定期審核負債 / 權益比率等，以決定最適資本。

報導日之負債權益比率如下：

	<u>107.12.31</u>	<u>106.12.31</u>
負債總額	<u>\$ 79,947,637</u>	<u>71,394,930</u>
權益	<u>\$ 39,859,646</u>	<u>37,544,486</u>
負債權益比率	<u>200.57%</u>	<u>190.16%</u>

### (卅一)來自籌資活動之負債之變動

來自籌資活動之負債之調節如下表：

	<u>107.1.1</u>	現金流量	非現金之變動		<u>107.12.31</u>
			子公司首次併 入影響數	匯率變動	
短期借款	\$ 16,262,262	(2,247,146)	819,325	(47,886)	14,786,555
長期借款	14,709,153	3,549,446	346,613	(30,228)	18,574,984
應付租賃款	59,435	(21,421)	-	-	38,014
來自籌資活動之負債總額	<u>\$ 31,030,850</u>	<u>1,280,879</u>	<u>1,165,938</u>	<u>(78,114)</u>	<u>33,399,553</u>

## 七、關係人交易

### (一)關係人之名稱及關係

於本合併財務報告之涵蓋期間內與合併公司有交易之關係人如下：

關係人名稱	與合併公司之關係
友達光電股份有限公司(友達)	係合併公司之關聯企業
達方電子股份有限公司(達方)	係合併公司之關聯企業
視陽光學股份有限公司(視陽)	係合併公司之關聯企業
碩晨生醫股份有限公司(碩晨)	係合併公司之關聯企業
杏合生醫股份有限公司	係合併公司之關聯企業
三豐東星醫療器材(江蘇)有限公司	係合併公司之合資企業
拍檔科技股份有限公司(拍檔)	(註1)
達運精密工業股份有限公司(達運)	係友達之子公司
AU Optronics (L) Corp. (AUL)	係友達之子公司
友達光電(蘇州)有限公司(AUSZ)	係友達之子公司
友達光電(昆山)有限公司(AUKS)	係友達之子公司

關係人名稱	與合併公司之關係
a.u. Vista Inc. (AUVI)	係友達之子公司
友達光電(廈門)有限公司(AUXM)	係友達之子公司
友達頤康信息科技(蘇州)有限公司	係友達之子公司
景智電子(合肥)有限公司(BVHF)	係友達之子公司
達運精密工業(廈門)有限公司(DPXM)	係友達之子公司
達運精密工業(蘇州)有限公司	係友達之子公司
輔訊光電工業(昆山)有限公司(FTKS)	係友達之子公司
輔訊光電工業(蘇州)有限公司(FTWJ)	係友達之子公司
友達晶材股份有限公司(友達晶材)	係友達之子公司
Darfon America Corp. (DFA)	係達方之子公司
Darfon Electronics Czech s.r.o (DFC)	係達方之子公司
蘇州達方電子有限公司(DFS)	係達方之子公司
正方電子(深圳)有限公司(DFZ)	係達方之子公司(註2)
淮安達方電子有限公司(DFH)	係達方之子公司
重慶達方電子有限公司(DFQ)	係達方之子公司
蘇州達方精密工業有限公司(DPS)	係達方之子公司
拍檔電子科技(上海)有限公司(PTCM)	係拍檔之子公司(註1)
Partner Tech Africa (Pty) Ltd. (PTA)	係拍檔之子公司(註3)
Dragon Photonics Inc. (Dragon)	係視陽之子公司
Visco Technology Sdn. Bhd. (VVM)	係視陽之子公司
Visco Med Sdn. Bhd. (VMM)	係視陽之子公司
明泰科技股份有限公司(明泰)	(註4)
DMC Components International, LLC (DMC)	(註5)
瑞鼎科技股份有限公司(瑞鼎)	(註6)
達宙科技股份有限公司(達宙)	係瑞鼎之子公司(註6)
威肯金融科技股份有限公司(威肯)	(註7)
財團法人明基友達文教基金會	係合併公司之實質關係人

(註 1)原係合併公司之關聯企業，自民國一〇六年四月起，成為合併子公司。

(註 2)已於民國一〇七年第一季清算。

(註 3)原係合併公司之關聯企業，自民國一〇七年六月起，成為合併子公司。

(註 4)自民國一〇七年三月起，成為合併公司之關聯企業。

(註 5)自民國一〇七年十一月起，成為合併公司之關聯企業。

(註 6)原係合併公司之關聯企業，自民國一〇六年六月起，已非合併公司之關係人。

(註 7)原係合併公司之關聯企業，自民國一〇六年十一月起，已非合併公司之關係人。

(二)與關係人間之重大交易事項

1.營業收入

合併公司對關係人之重大銷售金額如下：

	107年度	106年度
關聯企業：		
友達	\$ 9,810,705	8,602,196
AUL	4,562,144	5,234,370
其他關聯企業	278,245	265,684
	<u>14,651,094</u>	<u>14,102,250</u>
合資企業	-	3,334
	<u>\$ 14,651,094</u>	<u>14,105,584</u>

合併公司銷貨予上述關係人之交易價格，除因部分商品規格不同，無一般交易價格可比較外，餘與一般銷售尚無顯著不同，另授信期間約為 30 ~ 120 天，與一般交易並無重大差異。

## 2. 進貨

合併公司向關係人進貨金額如下：

	<u>107年度</u>	<u>106年度</u>
關聯企業：		
友達	\$ 12,010,909	12,446,575
其他關聯企業	<u>624,791</u>	<u>469,494</u>
	<u>\$ 12,635,700</u>	<u>12,916,069</u>

合併公司向上述關係人之進貨價格與向一般廠商之進貨價格無顯著不同，其付款期限為 30~120 天與一般廠商並無重大差異。

## 3. 租賃

合併公司向關聯企業(友達)承租廠房及辦公室，租金係參考鄰近地區租金行情。民國一〇七年度及一〇六年度租金費用分別為 71,275 千元及 61,905 千元。民國一〇六年十二月三十一日，預付租金費用為 5,361 千元，列報於其他流動資產項下。民國一〇七年十二月三十一日並無預付租金費用。

合併公司出租廠房及辦公室予關聯企業。民國一〇七年度及一〇六年度租金收入彙總如下：

	<u>107年度</u>	<u>106年度</u>
關聯企業	<u>\$ 23,020</u>	<u>18,750</u>

## 4. 勞務收入

民國一〇七年度及一〇六年度合併公司對關聯企業提供勞務之收入分別為 0 千元及 2,100 千元。

## 5. 捐贈

民國一〇七年度及一〇六年度合併公司捐贈予實質關係人(財團法人明基友達文教基金會)之金額分別為 9,200 千元及 13,000 千元。

## 6. 財產交易

合併公司於民國一〇六年度出售房屋予關聯企業，出售價款為 15,219 千元，產生出售利益 8,740 千元。

## 7. 其他

(1)於民國一〇七年及一〇六年十二月三十一日，合併公司因替關聯企業代墊各項費用等交易而產生之應收款項，分別為 22,568 千元及 7,412 千元。

(2)於民國一〇七年及一〇六年十二月三十一日，因關聯企業代合併公司墊付各項費用等而產生之應付款項，分別為 13,394 千元及 5,946 千元。

## 8. 應收關係人款項

合併公司應收關係人款項明細如下：

<u>帳列項目</u>	<u>關係人類別</u>	<u>107.12.31</u>	<u>106.12.31</u>
應收帳款 - 關係人	關聯企業：		
	友達	\$ 1,492,926	2,408,977
	AUL	1,402,995	1,804,409
	其他關聯企業	<u>201,540</u>	<u>24,260</u>
		<u>3,097,461</u>	<u>4,237,646</u>
其他應收款 - 關係人	關聯企業	<u>22,568</u>	<u>7,412</u>
		<u>\$ 3,120,029</u>	<u>4,245,058</u>

合併公司與金融機構簽訂無追索權之應收帳款讓售合約，依合約約定合併公司不須承擔應收帳款無法回收之風險，僅須負擔因商業糾紛所造成之損失，因此符合金融資產除列之條件，於報導日尚未結清之讓售應收帳款相關資訊明細如下：

107.12.31					
承購人	銀行所給予		已預支金額	利率區間	提供擔保
	轉售金額	之 額 度			
兆豐國際商業銀行	\$ 1,194,472	2,000,000	1,075,025	3.65%~3.90%	本票 200,000
中國信託商業銀行	153,575	552,870	138,218		本票 55,287
	<u>\$ 1,348,047</u>	<u>2,552,870</u>	<u>1,213,243</u>		本票 <u>255,287</u>

上列應收關係人帳款讓售總額扣減預支價金後之餘額，已轉列「其他應收款」項下。合併公司於民國一〇六年十二月三十一日並無承作應收關係人帳款讓售交易。

#### 9.應付關係人款項

合併公司應付關係人款項明細如下：

帳列項目	關係人類別	107.12.31	106.12.31
應付帳款 - 關係人	關聯企業：		
	友達	\$ 2,044,811	1,577,786
	其他關聯企業	215,684	48,317
		<u>2,260,495</u>	<u>1,626,103</u>
其他應付款 - 關係人	關聯企業	13,394	5,946
		<u>\$ 2,273,889</u>	<u>1,632,049</u>

#### (三)主要管理人員報酬

	107年度	106年度
短期員工福利及薪酬	\$ 150,693	194,485
退職後福利	999	941
	<u>\$ 151,692</u>	<u>195,426</u>

#### 八、質押之資產

合併公司提供質押擔保之資產帳面價值明細如下：

資產名稱	質押擔保標的	107.12.31	106.12.31
其他金融資產(銀行定期存款)	銀行借款擔保、履約保 證及保稅倉庫 押金	\$ 82,146	184,889
採權益法之投資股票	銀行借款擔保	8,834,783	10,573,568
土地、房屋及建築物	銀行借款擔保	3,043,853	2,310,680
長期預付租金(土地使用權)	銀行借款擔保	966,759	-
存出保證金	銀行借款擔保	511	-
應收帳款	銀行借款擔保	110,170	-
存貨	銀行借款擔保	152,404	-
		<u>\$ 13,190,626</u>	<u>13,069,137</u>

#### 九、重大或有負債及未認列之合約承諾

除附註六(十六)(十八)所述外，合併公司尚有下列重大或有事項及未認列之合約承諾：

##### (一)重大未認列之合約承諾：

	107.12.31	106.12.31
已開立而尚未使用之信用狀	\$ 1,336,433	953,117

## (二)或有負債：

- 1.美國若干直接及間接消費者以本公司及子公司 BQA 涉嫌參與 ODD (Optical Disk Drive)產品定價協議，違反美國反托拉斯法為由，於民國九十九年九月提起損害賠償集體訴訟，本公司已委任律師處理並已就直接消費者之集體訴訟部分達成和解，其餘相關案件最終結果尚未能確定。
- 2.加拿大若干直接及間接消費者以本公司及子公司 BQA 涉嫌參與 ODD (Optical Disk Drive)產品定價協議，違反加拿大反托拉斯法為由，於民國一〇一年一月提起損害賠償集體訴訟，本公司已委任律師處理中，其最終結果尚未能確定。

## 十、重大之災害損失：無。

## 十一、重大之期後事項

合併子公司友通資訊股份有限公司為跨入網通資安市場及結合雙方資源以掌握未來網通資安市場發展機會，於民國一〇八年二月二十七日經友通董事會通過以每股 18.5 元，參與認購其陽科技股份有限公司以私募方式辦理現金增資發行之普通股 30,000 千股，投資金額為 550,000 千元，持股比例為 51.26%。

## 十二、其 他

(一)合併公司員工福利、折舊及攤銷費用功能別彙總如下：

功 能 別 性 質 別	107年度			106年度		
	屬於營業 成本者	屬於營業 費用者	合 計	屬於營業 成本者	屬於營業 費用者	合 計
員工福利費用						
薪資費用	6,280,988	6,414,987	12,695,975	5,294,179	5,833,533	11,127,712
勞健保費用	551,518	590,392	1,141,910	486,479	506,985	993,464
退休金費用	474,851	295,924	770,775	419,019	260,708	679,727
其他員工福利費用	1,439,341	571,688	2,011,029	1,186,028	455,288	1,641,316
折舊費用	1,554,943	463,717	2,018,660	1,368,173	447,512	1,815,685
攤銷費用	70,649	396,980	467,629	59,647	203,245	262,892

## 十三、附註揭露事項

(一)重大交易事項相關資訊

- 1.資金貸與他人：請詳附表一。
- 2.為他人背書保證：請詳附表二。
- 3.期末持有有價證券情形(不包含投資子公司、關聯企業及合資權益部分)：請詳附表三。
- 4.累積買進或賣出同一有價證券之金額達新台幣三億元或實收資本額百分之二十以上：請詳附表四。
- 5.取得不動產之金額達新台幣三億元或實收資本額百分之二十以上：無。
- 6.處分不動產之金額達新台幣三億元或實收資本額百分之二十以上：請詳附表五。
- 7.與關係人進、銷貨之金額達新台幣一億元或實收資本額百分之二十以上者：請詳附表六。
- 8.應收關係人款項達新台幣一億元或實收資本額百分之二十以上：請詳附表七。
- 9.從事衍生工具交易：請詳附註六(二)。
- 10.母子公司間業務關係及重要交易往來情形：請詳附表八。

(二)轉投資事業相關資訊：請詳附表九。

(三)大陸投資資訊：請詳附表十。

## 十四、部門資訊

### (一)一般性資訊

合併公司有四個應報導部門，該等部門為合併公司的策略經營單位。每個策略經營單位提供不同的產品與服務，且因其所需之技術及行銷策略不同而分別管理。合併公司主要營運決策者至少每季覆核每個策略經營單位的內部管理報告。合併公司每個應報導部門之營運彙述如下：

1. DMS(設計製造服務)：從事各式電子產品之委託設計、研發、製造與銷售。
2. 品牌營銷：從事自有品牌產品之設計、研發與銷售。
3. 材料科學：從事各種電子化學膜類產品之研發、製造與銷售。
4. 醫療服務：提供醫療服務之醫院專業。

### (二)應報導部門損益、資產、負債及其衡量基礎與調節之資訊

營運部門之會計政策與附註四所述之重大會計政策之彙總說明相同。合併公司營運部門損益主要係以營業損益衡量，並作為管理階層資源分配及評估績效之基礎。

合併公司營運部門資訊及調節如下：

	107年度						合計
	DMS (設計製造服務)	品牌營銷	材料科學	醫療服務	其他部門	沖銷部門 間收入	
來自外部客戶收入	\$ 98,359,053	37,688,727	12,756,197	6,979,184	-	-	155,783,161
部門間之收入	13,275,746	271,701	7,974	3,365	-	(13,558,786)	-
收入合計	<u>\$ 111,634,799</u>	<u>37,960,428</u>	<u>12,764,171</u>	<u>6,982,549</u>	<u>-</u>	<u>(13,558,786)</u>	<u>155,783,161</u>
部門(損)益	<u>\$ 1,951,974</u>	<u>2,002,967</u>	<u>439,629</u>	<u>119,056</u>	<u>(330)</u>	<u>62,863</u>	<u>4,576,159</u>

	106年度						合計
	DMS (設計製造服務)	品牌營銷	材料科學	醫療服務	其他部門	沖銷部門 間收入	
來自外部客戶收入	\$ 89,620,256	30,350,001	11,126,756	5,765,479	-	-	136,862,492
部門間之收入	12,405,882	100,351	5,831	3,783	-	(12,515,847)	-
收入合計	<u>\$ 102,026,138</u>	<u>30,450,352</u>	<u>11,132,587</u>	<u>5,769,262</u>	<u>-</u>	<u>(12,515,847)</u>	<u>136,862,492</u>
部門(損)益	<u>\$ 1,509,732</u>	<u>1,336,744</u>	<u>295,990</u>	<u>224,615</u>	<u>(1,872)</u>	<u>36,699</u>	<u>3,401,908</u>

### (三)產品別及勞務別資訊

合併公司來自外部客戶收入資訊如下：

產品及勞務名稱	107年度	106年度
電子產品產銷收入	\$ 147,208,428	129,749,536
醫療服務收入	6,979,184	5,765,479
其他服務收入	1,595,549	1,347,477
	<u>\$ 155,783,161</u>	<u>136,862,492</u>

### (四)地區別資訊

合併公司地區別資訊如下，其中收入係依據客戶所在地理位置為基礎歸類，而非流動資產則依據資產所在地理位置歸類。

來自外部客戶收入如下：

地區	107年度	106年度
台灣	\$ 29,803,601	26,788,946
美國	33,613,379	28,893,340
中國	30,510,117	26,544,380
波蘭	12,115,331	9,472,684
日本	10,051,985	8,090,793
瑞士	4,723,573	4,419,098
其他	34,965,175	32,653,251
	<u>\$ 155,783,161</u>	<u>136,862,492</u>



非流動資產：

<u>地 區</u>	<u>107.12.31</u>	<u>106.12.31</u>
中國	\$ 16,660,252	17,921,926
台灣	14,479,295	11,899,772
其他	281,249	251,384
	<u>\$ 31,420,796</u>	<u>30,073,082</u>

非流動資產包含不動產、廠房及設備、投資性不動產、無形資產及其他資產，惟不包含金融工具、遞延所得稅資產及退職福利之資產之非流動資產。

(五)主要客戶資訊

合併公司對單一客戶收入達合併營業收入淨額 10%以上者：

	<u>107年度</u>
客戶甲	<u>\$ 38,426,210</u>
	<u>106年度</u>
客戶甲	<u>\$ 35,336,345</u>
客戶乙	<u>\$ 13,811,681</u>



佳世達科技股份有限公司及子公司  
資金貸與他人  
民國一〇七年一月一日至十二月三十一日

附表一

單位：新台幣千元/外幣千元

編號	貸出資金之公司	貸與對象	往來科目	是否為關係人	本期最高金額	期末餘額	本期實際動支金額	利率區間	資金貸與性質	業務往來金額	有短期融通資金必要之原因	提列備抵呆帳金額		擔保品名稱	價值	對個別對象資金貸與限額	資金貸與總限額
												金額	金額				
1	QLLB	佳世達電通(上海)有限公司(QCSH)	其他應收款-關係人	是	1,795,390 (USD 58,000)	1,781,470 (USD 58,000)	1,781,470 (USD 58,000)	-	2	-	營運資金週轉	-	-	-	-	6,489,464	12,978,928
1	QLLB	佳世達電通(上海)有限公司(QCSH)	其他應收款-關係人	是	1,781,470 (USD 58,000)	-	-	-	2	-	營運資金週轉	-	-	-	-	6,489,464	12,978,928
1	QLLB	Darly Venture (L) Ltd	其他應收款-關係人	是	230,363 (USD 7,500)	230,363 (USD 7,500)	230,363 (USD 7,500)	-	2	-	營運資金週轉	-	-	-	-	6,489,464	12,978,928
1	QLLB	Darly Venture (L) Ltd	其他應收款-關係人	是	233,710 (USD 7,550)	-	-	-	2	-	營運資金週轉	-	-	-	-	6,489,464	12,978,928
1	QLLB	BBHC	其他應收款-關係人	是	291,950 (USD 10,000)	-	-	-	2	-	營運資金週轉	-	-	-	-	2,487,207	4,974,415
1	QLLB	BBHC	其他應收款-關係人	是	309,550 (USD 10,000)	307,150 (USD 10,000)	307,150 (USD 10,000)	LIBOR+0.85%	2	-	營運資金週轉	-	-	-	-	2,487,207	4,974,415
2	明基	BQL	其他應收款-關係人	是	278,595 (USD 9,000)	276,435 (USD 9,000)	276,435 (USD 9,000)	-	2	-	營運資金週轉	-	-	-	-	1,553,171	3,106,343
2	明基	明基電通有限公司(BQC)	其他應收款-關係人	是	291,950 (USD 10,000)	-	-	-	2	-	營運資金週轉	-	-	-	-	1,553,171	3,106,343
2	明基	QMMX	其他應收款-關係人	是	40,873 (USD 1,400)	-	-	-	2	-	營運資金週轉	-	-	-	-	1,553,171	3,106,343
3	BBM	蘇州明基醫院有限公司(SMH)	其他應收款-關係人	是	152,300 (USD 5,000)	-	-	-	2	-	營運資金週轉	-	-	-	-	1,109,244	1,109,244
3	BBM	蘇州明基醫院有限公司(SMH)	其他應收款-關係人	是	61,210 (USD 2,000)	30,715 (USD 1,000)	30,715 (USD 1,000)	-	2	-	營運資金週轉	-	-	-	-	1,109,244	1,109,244
4	BBHC	蘇州明基醫院有限公司(SMH)	其他應收款-關係人	是	371,460 (USD 12,000)	368,580 (USD 12,000)	368,580 (USD 12,000)	-	2	-	營運資金週轉	-	-	-	-	1,347,248	1,347,248
4	BBHC	南京明基醫院有限公司(NMH)	其他應收款-關係人	是	139,298 (USD 4,500)	138,218 (USD 4,500)	138,218 (USD 4,500)	-	2	-	營運資金週轉	-	-	-	-	1,347,248	1,347,248
4	BBHC	南京明基醫院有限公司(NMH)	其他應收款-關係人	是	309,550 (USD 10,000)	307,150 (USD 10,000)	307,150 (USD 10,000)	-	2	-	營運資金週轉	-	-	-	-	1,347,248	1,347,248
4	BBHC	南京明基醫院有限公司(NMH)	其他應收款-關係人	是	481,718 (USD 16,500)	-	-	-	2	-	營運資金週轉	-	-	-	-	1,347,248	1,347,248
4	BBHC	南京明基醫院有限公司(NMH)	其他應收款-關係人	是	296,050 (USD 10,000)	-	-	-	2	-	營運資金週轉	-	-	-	-	1,347,248	1,347,248
4	BBHC	BBM	其他應收款-關係人	是	123,320 (USD 4,000)	122,860 (USD 4,000)	30,715 (USD 1,000)	-	2	-	營運資金週轉	-	-	-	-	1,347,248	1,347,248
5	QCOS	蘇州明基醫院有限公司(SMH)(註十三)	其他應收款-關係人	是	141,273 (RMB 30,000)	134,127 (RMB 30,000)	134,127 (RMB 30,000)	4.00%	2	-	營運資金週轉	-	-	-	-	1,550,585	1,550,585
5	QCOS	蘇州佳世達精密工業有限公司(QCPS)(註十三)	其他應收款-關係人	是	69,686 (RMB 15,000)	-	-	-	2	-	營運資金週轉	-	-	-	-	3,244,732	32,447,319
5	QCOS	南京明基醫院有限公司(NMH)(註十三)	其他應收款-關係人	是	238,346 (RMB 53,000)	236,958 (RMB 53,000)	236,958 (RMB 53,000)	4.28%	2	-	營運資金週轉	-	-	-	-	1,550,585	1,550,585
5	QCOS	南京明基醫院有限公司(NMH)(註十三)	其他應收款-關係人	是	108,309 (RMB 23,000)	-	-	-	2	-	營運資金週轉	-	-	-	-	1,550,585	1,550,585
5	QCOS	南京明基醫院有限公司(NMH)(註十三)	其他應收款-關係人	是	368,580 (USD 12,000)	-	-	-	2	-	營運資金週轉	-	-	-	-	1,550,585	1,550,585
5	QCOS	南京明基醫院有限公司(NMH)(註十三)	其他應收款-關係人	是	299,500 (USD 10,000)	-	-	-	2	-	營運資金週轉	-	-	-	-	1,550,585	1,550,585
5	QCOS	蘇州明基醫院有限公司(SMH)(註十三)	其他應收款-關係人	是	185,192 (RMB 40,000)	-	-	-	2	-	營運資金週轉	-	-	-	-	1,550,585	1,550,585
5	QCOS	蘇州明基醫院有限公司(SMH)(註十三)	其他應收款-關係人	是	223,545 (RMB 50,000)	223,545 (RMB 50,000)	223,545 (RMB 50,000)	4.28%	2	-	營運資金週轉	-	-	-	-	1,550,585	1,550,585
5	QCOS	蘇州明基醫院有限公司(SMH)(註十三)	其他應收款-關係人	是	235,545 (RMB 50,000)	-	-	-	2	-	營運資金週轉	-	-	-	-	1,550,585	1,550,585
5	QCOS	佳世達電通(上海)有限公司(QCSH)(註十三)	其他應收款-關係人	是	9,418 (RMB 2,000)	8,942 (RMB 2,000)	8,942 (RMB 2,000)	2.30%	2	-	營運資金週轉	-	-	-	-	3,244,732	32,447,319

(接次頁)

(承前頁)

編號	貸出資金之公司	貸與對象	往來科目	是否為關係人	本期最高金額	期末餘額	本期實際動支金額	利率區間	資金貸與性質	業務往來金額	有短期融通資金必要之原因	提列備抵呆帳金額	擔保品		對個別對象資金貸與限額	資金貸與總限額
													名稱	價值		
5	QCOS	南京明基醫院有限公司(NMH)(註十三)	其他應收款-關係人	是	371,460 (USD 12,000)	368,580 (USD 12,000)	368,580 (USD 12,000)	3.70%	2	-	營運資金週轉	-	-	-	1,550,585	1,550,585
6	QLPG	QLLB	其他應收款-關係人	是	166,192 (MYR 22,000)	162,631 (MYR 22,000)	162,631 (MYR 22,000)	3.20%	2	-	營運資金週轉	-	-	-	6,489,464	12,978,928
6	QLPG	QLLB	其他應收款-關係人	是	165,840 (MYR 22,000)	-	-	-	2	-	營運資金週轉	-	-	-	6,489,464	12,978,928
7	BIC	蘇州明基醫院有限公司(SMH)(註十二)	其他應收款-關係人	是	22,486 (RMB 5,000)	22,355 (RMB 5,000)	22,355 (RMB 5,000)	1.00%	2	-	營運資金週轉	-	-	-	345,366	345,366
7	BIC	蘇州明基醫院有限公司(SMH)(註十二)	其他應收款-關係人	是	23,546 (RMB 5,000)	-	-	-	2	-	營運資金週轉	-	-	-	345,366	345,366
8	BMS	明基材料(蕪湖)有限公司(註十二)	其他應收款-關係人	是	941,820 (RMB 200,000)	894,180 (RMB 200,000)	822,646 (RMB 184,000)	4.35%	2	-	營運資金週轉	-	-	-	1,173,334	1,955,556
9	拍檔	拍檔電子科技(上海)有限公司	其他應收款-關係人	是	29,840 (USD 1,000)	-	-	-	2	-	營運資金週轉	-	-	-	386,512	386,512
9	拍檔	Partner-Tech Europe GmbH	其他應收款-關係人	是	29,840 (USD 1,000)	-	-	-	2	-	營運資金週轉	-	-	-	386,512	386,512
10	益欣資訊股份有限公司	廈門新傳軟件科技有限公司	其他應收款-關係人	是	2,830 (RMB 633)	2,830 (RMB 633)	2,830 (RMB 633)	-	2	-	營運資金週轉	-	-	-	12,340	12,340
11	GSS	蘇州明基醫院有限公司(SMH)(註十三)	其他應收款-關係人	是	37,673 (RMB 8,000)	-	-	-	2	-	營運資金週轉	-	-	-	44,404	44,404
12	NMHC	南京明基醫院有限公司(NMH)(註十三)	其他應收款-關係人	是	24,487 (RMB 5,200)	-	-	-	2	-	營運資金週轉	-	-	-	25,632	25,632
12	NMHC	南京明基醫院有限公司(NMH)(註十三)	其他應收款-關係人	是	23,249 (RMB 5,200)	23,249 (RMB 5,200)	23,249 (RMB 5,200)	1.00%	2	-	營運資金週轉	-	-	-	25,632	25,632
13	QCES	蘇州明基醫院有限公司(SMH)(註十二)	其他應收款-關係人	是	61,210 (USD 2,000)	-	-	-	2	-	營運資金週轉	-	-	-	537,855	537,855
13	QCES	南京明基醫院有限公司(NMH)(註十三)	其他應收款-關係人	是	137,723 (USD 4,500)	-	-	-	2	-	營運資金週轉	-	-	-	537,855	537,855

(註一)QLLB資金貸與最終母公司100%子公司之總額及對個別對象資金貸與限額分別為最終母公司經會計師簽證最近期財務報表淨值之40%及20%；資金貸與最終母公司非100%子公司之總額及對個別對象資金貸與限額分別為該公司最近期財務報表淨值之40%及20%。

(註二)BBM及BBHC資金貸與他人之總額及對個別對象貸放之限額均為該公司最近期財務報表淨值40%。

(註三)QLPG資金貸與他人之總額及對個別對象貸放之限額分別為最終母公司經會計師簽證最近期財務報表淨值40%及20%。

(註四)BMS資金貸與明基材料100%子公司之總額及對個別對象貸放之限額分別為該公司經會計師簽證最近期財務報表淨值100%及60%。

(註五)明基資金貸與他人之總額及對個別對象資金貸與限額分別為該公司最近期財務報表淨值40%及20%。

(註六)QCOS及QCES資金貸與最終母公司100%子公司之總額及對個別對象資金貸與限額分別為最終母公司經會計師簽證最近期財務報表淨值之一倍及10%；資金貸與最終母公司非100%子公司之總額及對個別對象資金貸與限額均為該公司最近期財務報表淨值40%。

(註七)BIC資金貸與他人之總額及對個別對象貸放之限額均為該公司最近期財務報表淨值40%。

(註八)拍檔資金貸與他人之總額及對個別對象資金貸與限額均為該公司經會計師簽證最近期財務報表淨值40%。

(註九)GSS資金貸與他人之總額及對個別對象貸放之限額均為該公司最近期財務報表淨值40%。

(註十)NMHC資金貸與他人之總額及對個別對象貸放之限額均為該公司最近期財務報表淨值100%。

(註十一)益欣資訊股份有限公司資金貸與他人之總額及對個別對象貸放之限額均為該公司最近期財務報表淨值40%。

(註十二)資金貸與性質為有業務往來者為1；有短期資金融通必要者為2。

(註十三)係為降低合併企業之整體利息支出，故部份子公司將多餘資金透過中介金融機構以指定用途信託方式提供有資金需求之子公司使用。

(註十四)上述交易屬合併公司間交易者，於編製合併財務報告時業已沖銷。

佳世達科技股份有限公司及子公司  
為他人背書保證  
民國一〇七年一月一日至十二月三十一日

附表二

單位：新台幣千元/外幣千元

編號	背書保證者公司名稱	被背書保證對象		對單一企業背書保證限額	本期最高背書保證餘額	期末背書保證餘額	實際動支金額	以財產擔保之背書保證金額	累計背書保證金額佔最近期財務報告淨值之比率	背書保證最高限額	屬母公司對子公司背書保證	屬子公司對母公司背書保證	屬對大陸地區背書保證
		公司名稱	關係										
0	本公司	QLLB	子公司	6,489,464	5,555,450 (USD 182,000)	3,255,790 (USD 106,000)	2,764,350 (USD 90,000)	-	10.03%	16,223,660	Y	-	-
1	BQC	明基智能科技(上海)有限公司	聯屬公司	479,529	282,546 (RMB 60,000)	-	-	-	-	1,198,823	-	-	Y
2	拍檔	美麗科技股份有限公司	子公司	193,256	10,000	-	-	-	-	483,140	Y	-	-
2	拍檔	Partner Tech USA Inc.	子公司	193,256	30,955 (USD 1,000)	30,715 (USD 1,000)	30,715 (USD 1,000)	-	3.18%	483,140	Y	-	-
2	拍檔	Partner Tech USA Inc.	子公司	193,256	59,900 (USD 2,000)	-	-	-	-	483,140	Y	-	-
2	拍檔	拍檔電子科技(上海)有限公司	子公司	193,256	29,840 (USD 1,000)	-	-	-	-	483,140	Y	-	Y
2	拍檔	拍檔電子科技(上海)有限公司	子公司	193,256	30,955 (USD 1,000)	30,715 (USD 1,000)	30,715 (USD 1,000)	-	3.18%	483,140	Y	-	Y
2	拍檔	Partner Tech Middle East FZCO	子公司	193,256	61,910 (USD 2,000)	61,430 (USD 2,000)	61,430 (USD 2,000)	-	6.36%	483,140	Y	-	-
2	拍檔	Partner Tech Middle East FZCO	子公司	193,256	61,430 (USD 2,000)	-	-	-	-	483,140	Y	-	-
2	拍檔	Partner-Tech Europe GmbH	子公司	193,256	30,955 (USD 1,000)	30,715 (USD 1,000)	30,715 (USD 1,000)	-	3.18%	483,140	Y	-	-
2	拍檔	Partner-Tech Europe GmbH	子公司	193,256	29,840 (USD 1,000)	-	-	-	-	483,140	Y	-	-
2	拍檔	Partner Tech Africa (Pty) Ltd.	子公司	193,256	30,955 (USD 1,000)	30,715 (USD 1,000)	30,715 (USD 1,000)	-	3.18%	483,140	Y	-	-
3	眾福	眾福科技(蘇州)有限公司	子公司	735,090	30,830	30,715	19,437	-	3.34%	735,090	Y	-	Y

(註一)本公司對外及對單一企業背書保證之最高額度分別為經會計師簽證之最近期財務報表淨值之 50%及 20%。  
(註二)BQC 對外及對單一企業背書保證之最高額度分別為該公司最近期財務報表淨值之 50%及 20%。  
(註三)拍檔對外及對單一企業背書保證之最高額度分別為該公司經會計師簽證之最近期財務報表淨值之 50%及 20%。  
(註四)眾福對外及對單一企業背書保證之最高額度均為該公司經會計師簽證之最近期財務報表淨值之 80%。

佳世達科技股份有限公司及子公司  
期末持有有價證券(不包含投資子公司、關聯企業及合資控制部分)  
民國一〇七年一月一日至十二月三十一日

附表三

單位：新台幣千元/外幣千元/千股/千單位數

持有之公司	有價證券種類及名稱	與有價證券發行人之關係	帳列科目	期末				期中最高持股		備註
				股數/單位數	帳面金額	持股比例	公允價值	股數/單位數	持股比例	
本公司	維田科技股票	-	透過其他綜合損益按公允價值衡量之金融資產 - 非流動	1,250	33,750	4.61%	33,750	1,250	4.61%	-
QLLB	華創基金	-	透過其他綜合損益按公允價值衡量之金融資產 - 非流動	-	96,614	2.50%	96,614	-	2.50%	-
明基材料	百丹特生醫股票	-	透過損益按公允價值衡量之金融資產 - 非流動	225	(註)	2.50%	-	225	2.50%	-
達利	杏昌生技股票	-	透過其他綜合損益按公允價值衡量之金融資產 - 流動	310	30,380	0.89%	30,380	310	0.89%	-
達利	極致行動股票	-	透過其他綜合損益按公允價值衡量之金融資產 - 非流動	619	2,247	6.19%	2,247	619	6.19%	-
達利	明達醫學股票	-	透過其他綜合損益按公允價值衡量之金融資產 - 非流動	672	31,779	3.14%	31,779	672	3.14%	-

(接次頁)

(承前頁)

持有之公司	有價證券種類及名稱	與有價證券發行人之關係	帳列科目	期末				期中最高持股		備註
				股數/單位數	帳面金額	持股比例	公允價值	股數/單位數	持股比例	
達利	立達國際電子股票	-	透過其他綜合損益按公允價值衡量之金融資產 - 非流動	31	143	0.06%	143	31	0.06%	-
達利	東騰創新股票	-	透過其他綜合損益按公允價值衡量之金融資產 - 非流動	2,000	13,248	6.17%	13,248	2,000	6.17%	-
達利	開發文創股票	-	透過其他綜合損益按公允價值衡量之金融資產 - 非流動	5,000	40,003	3.33%	40,003	5,000	3.33%	-
達利	D8AI Holdongs Corporation 特別股	-	透過其他綜合損益按公允價值衡量之金融資產 - 非流動	10,000	7,673	6.56%	7,673	10,000	6.56%	-
達利	維田科技股票	-	透過其他綜合損益按公允價值衡量之金融資產 - 非流動	1,932	52,162	7.13%	52,162	1,932	7.13%	-
達利	瑞鼎科技股票	-	透過其他綜合損益按公允價值衡量之金融資產 - 非流動	2,940	185,852	4.53%	185,852	2,940	4.53%	-
達利貳	明達醫學股票	-	透過其他綜合損益按公允價值衡量之金融資產 - 非流動	530	25,064	2.47%	25,064	530	2.47%	-
達利貳	友達晶材股票	-	透過其他綜合損益按公允價值衡量之金融資產 - 非流動	132	1,398	0.03%	1,398	132	0.03%	-
達利貳	瑞鼎科技股票	-	透過其他綜合損益按公允價值衡量之金融資產 - 非流動	1,633	103,210	2.51%	103,210	1,633	2.51%	-
達利管顧	明達醫學股票	-	透過其他綜合損益按公允價值衡量之金融資產 - 非流動	34	1,608	0.16%	1,608	34	0.16%	-
達利管顧	東騰創新股票	-	透過其他綜合損益按公允價值衡量之金融資產 - 非流動	1,000	6,624	3.09%	6,624	1,000	3.09%	-
達利管顧	安慶創新股票	-	透過其他綜合損益按公允價值衡量之金融資產 - 非流動	1,033	6,634	2.24%	6,634	1,033	2.24%	-
達利管顧	視陽光學股票	-	透過其他綜合損益按公允價值衡量之金融資產 - 非流動	285	2,326	0.53%	2,326	285	0.53%	-
達利管顧	瑞鼎科技股票	-	透過其他綜合損益按公允價值衡量之金融資產 - 非流動	220	13,922	0.34%	13,922	220	0.34%	-
明基	明達醫學股票	-	透過其他綜合損益按公允價值衡量之金融資產 - 非流動	1,512	71,502	7.06%	71,502	1,512	7.06%	-
拍檔	威肯金融股票	-	透過損益按公允價值衡量之金融資產 - 非流動	1,375	(註)	13.75%	-	1,375	13.75%	-
拍檔	D8AI Holdongs Corporation 特別股	-	透過其他綜合損益按公允價值衡量之金融資產 - 非流動	3,500	10,687	2.30%	10,687	3,500	2.30%	-
美麗科	威肯金融股票	-	透過損益按公允價值衡量之金融資產 - 非流動	50	(註)	0.50%	-	50	0.50%	-
友通	維田科技股票	-	透過其他綜合損益按公允價值衡量之金融資產 - 非流動	900	24,300	3.32%	24,300	900	3.32%	-
友通	野村貨幣市場基金	-	透過損益按公允價值衡量之金融資產 - 流動	5,809	94,641	-	94,641	5,809	-	-
友通	國泰一號不動產投資信託基金	-	透過損益按公允價值衡量之金融資產 - 流動	1,900	28,234	-	28,234	1,900	-	-
友通	安聯台灣貨幣市場基金	-	透過損益按公允價值衡量之金融資產 - 流動	17,436	218,145	-	218,145	17,436	-	-
友通	Asia Tech Taiwan Venture Fund	-	透過損益按公允價值衡量之金融資產 - 非流動	USD 225	(註)	1.58%	-	USD 225	1.58%	-
友通	WVM 7.25% Perpetual 債券	-	透過損益按公允價值衡量之金融資產 - 流動	USD 200	(註)	-	-	USD 200	-	-
凱圖	同位素生技股票	-	透過其他綜合損益按公允價值衡量之金融資產 - 非流動	100		10.00%	500	100	10.00%	-
					500					

(註)已全數提列減損損失。

佳世達科技股份有限公司及子公司  
 累積買進或賣出同一有價證券之金額達新台幣三億元或實收資本額百分之二十以上  
 民國一〇七年一月一日至十二月三十一日

附表四

單位：新台幣千元/千股

買賣之公司	有價證券種類及名稱	帳列科目	交易對象	關係	期初		買入		賣出				期末(註)	
					股數	金額	股數	金額	股數	售價	帳面成本	處分損益	股數	金額
本公司	明泰	採用權益法之投資	-	關聯企業	-	-	100,000	2,300,000	-	-	-	-	100,000	2,166,624
明基材料	聯和醫材	採用權益法之投資	-	聯屬公司	-	-	35,623	498,716	-	-	-	-	35,623	473,229

(註)係已調整本期依權益法認列之損益及其他相關調整數後之餘額。

佳世達科技股份有限公司及其子公司  
 處分不動產之金額達新台幣三億元或實收資本額百分之二十以上  
 民國一〇七年一月一日至十二月三十一日

附表五

單位：新台幣千元/千單位

處分不動產之公司	財產名稱	交易日或事實發生日	原取得日期	帳面價值	交易金額	價款收取情形	處分損益	交易對象	關係	處分目的	價格決定之參考依據	其他約定事項
QMMX	墨西哥廠房及土地	民國 107 年 1 月 25 日	民國 97 年 至 98 年	155,220	311,923	已全數收取	156,703	Instuitive Surgical, S. DE R.L. DE C.V.	-	擬清算 QMMX 故處分公司資產	依鑑價結果及議價	-

佳世達科技股份有限公司及子公司  
 與關係人進、銷貨之金額達新台幣一億元或實收資本額百分之二十以上者  
 民國一〇七年一月一日至十二月三十一日

附表六

單位：新台幣千元

進(銷)貨之公司	交易對象名稱	關係	交易情形				交易條件與一般交易不同的情形及原因		應收(付)票據、帳款		備註
			進(銷)貨	金額	佔總進(銷)貨之比率	授信期間	單價	授信期間	餘額	佔總應收(付)票據、帳款之比率	
本公司	明基	母子公司	(銷貨)	(5,175,255)	(5)	OA90	-	-	2,548,125	9	-
本公司	QJTO	母子公司	(銷貨)	(2,432,235)	(2)	OA120	-	-	1,014,294	4	-
本公司	QALA	母子公司	(銷貨)	(24,321,437)	(25)	OA90	-	-	9,325,491	35	-
本公司	友達	關聯企業	(銷貨)	(4,781,283)	(5)	OA120	-	-	1,299,838	5	-
本公司	AUL	關聯企業	(銷貨)	(2,508,394)	(3)	OA120	-	-	977,137	4	-
本公司	拍檔	母子公司	(銷貨)	(180,014)	-	OA30	-	-	56,239	-	-
本公司	友達	母子公司	(銷貨)	(1,003,652)	(1)	月結 60 天	-	-	193,393	1	-
本公司	QLLB	母子公司	進貨	89,901,865	94	OA90	-	-	(20,583,191)	(77)	-
明基材料	友達	其他關係人	(銷貨)	(5,001,378)	(39)	OA90	(註一)	-	152,988	7	-
明基材料	AUL	其他關係人	(銷貨)	(2,053,749)	(16)	OA90	(註一)	-	425,857	19	-
明基材料	BMLB	母子公司	進貨	4,969,688	39	OA90	-	-	(177,305)	(8)	-
明基材料	視陽	關聯企業	進貨	168,062	1	OA90	-	-	(40,544)	(2)	-
BMLB	BMS	聯屬公司	進貨	654,666	5	OA90	-	-	(202,601)	(31)	-
BMLB	明基材料	母子公司	(銷貨)	(4,969,688)	(100)	OA90	-	-	177,305	100	-
BMS	BMLB	聯屬公司	(銷貨)	(654,666)	(100)	OA90	-	-	202,601	100	-
QCSZ	QLLB	聯屬公司	(銷貨)	(75,842,938)	(91)	OA60	-	-	19,655,622	92	-
QCSZ	BQC_RO	聯屬公司	(銷貨)	(701,668)	(1)	OA120	-	-	29,174	-	-
QCSZ	QCES	聯屬公司	(銷貨)	(176,820)	-	OA120	-	-	17,085	-	-
QCSZ	QCOS	聯屬公司	(銷貨)	(100,037)	-	OA60	-	-	6,955	-	-
QCSZ	QCPS	聯屬公司	進貨	1,652,875	2	OA60	-	-	(206,713)	(1)	-
QCSZ	友達	其他關係人	進貨	7,732,441	9	月結 55 天	-	-	(1,347,828)	(6)	-
QCSZ	友達	聯屬公司	進貨	124,191	-	月結 60 天	-	-	(197,011)	(1)	-
QCPS	QCSZ	聯屬公司	(銷貨)	(1,652,875)	(79)	OA60	-	-	206,713	75	-

(接次頁)

(承前頁)

進(銷)貨 之公司	交易對象 名稱	關係	交易情形				交易條件與一般交易 不同的情形及原因		應收(付)票據、帳款		備 註
			進 (銷)貨	金額	佔總進 (銷)貨之 比率	授信期間	單價	授信期間	餘額	佔總應收 (付)票據、 帳款之比率	
QCES	QCSZ	聯屬公司	進貨	176,820	1	OA60	-	-	(17,085)	-	-
QCES	達運	其他關係人	進貨	283,204	1	OA120	-	-	(95,563)	(2)	-
QCOS	QLLB	聯屬公司	(銷貨)	(17,489,108)	(83)	OA60	-	-	3,574,499	84	-
QCOS	BQC_RO	聯屬公司	(銷貨)	(2,137,293)	(10)	OA120	-	-	73,872	2	-
QCOS	友達	其他關係人	進貨	233,352	1	月結 55 天	-	-	(41,401)	(1)	-
QCOS	QCSZ	聯屬公司	進貨	100,037	-	OA60	-	-	(6,955)	-	-
QJTO	本公司	母子公司	進貨	2,432,235	100	OA120	-	-	(1,014,294)	(99)	-
QLLB	本公司	母子公司	(銷貨)	(89,901,865)	(96)	OA90	-	-	20,583,191	100	-
QLLB	QCSZ	聯屬公司	進貨	75,842,938	81	OA60	-	-	(19,655,622)	(85)	-
QLLB	QCOS	聯屬公司	進貨	17,489,108	19	OA60	-	-	(3,574,499)	(15)	-
QALA	本公司	母子公司	進貨	24,321,437	100	OA90	-	-	(9,325,491)	(100)	-
明基	BQA	聯屬公司	(銷貨)	(2,876,068)	(16)	OA90	-	-	998,043	17	-
明基	BQE	聯屬公司	(銷貨)	(7,714,886)	(44)	OA90	-	-	2,381,197	40	-
明基	BQL	聯屬公司	(銷貨)	(769,649)	(4)	OA90	-	-	334,147	6	-
明基	明基亞太	聯屬公司	(銷貨)	(5,872,651)	(33)	OA60	-	-	1,602,899	27	-
明基	BQC_RO	聯屬公司	(銷貨)	(180,482)	(1)	OA60	-	-	21,240	-	-
明基	本公司	母子公司	進貨	5,175,255	32	OA90	-	-	(2,548,125)	(62)	-
明基	友達	其他關係人	進貨	3,590,347	22	月結 55 天	-	-	(532,512)	(13)	-
BQA	明基	聯屬公司	進貨	2,876,068	100	OA90	-	-	(998,043)	(100)	-
BQA	BQCA	聯屬公司	(銷貨)	(651,030)	(18)	OA60	-	-	95,876	18	-
BQCA	BQA	聯屬公司	進貨	651,030	99	OA60	-	-	(95,876)	(98)	-
BQC_RO	QCOS	聯屬公司	進貨	2,137,293	49	OA120	-	-	(73,872)	(13)	-
BQC_RO	QCSZ	聯屬公司	進貨	701,668	16	OA120	-	-	(29,174)	(5)	-
BQC_RO	明基	聯屬公司	進貨	180,482	4	OA60	-	-	(21,240)	(4)	-
BQL	BQmx	聯屬公司	(銷貨)	(437,862)	(49)	OA90	-	-	254,210	35	-
BQL	Maxgen	聯屬公司	(銷貨)	(227,732)	(26)	OA90	-	-	448,309	62	-
BQL	明基	聯屬公司	進貨	769,649	94	OA90	-	-	(334,147)	(54)	-
BQmx	BQL	聯屬公司	進貨	437,862	99	OA90	-	-	(254,210)	(94)	-
Maxgen	BQL	聯屬公司	進貨	227,732	97	OA90	-	-	(448,309)	(100)	-
明基亞太	BQJP	聯屬公司	(銷貨)	(1,119,543)	(16)	OA60	-	-	295,282	17	-
明基亞太	BQME	聯屬公司	(銷貨)	(896,252)	(13)	OA60	-	-	279,276	16	-
明基亞太	BQAU	聯屬公司	(銷貨)	(588,194)	(9)	OA60	-	-	117,217	7	-
明基亞太	BQTH	聯屬公司	(銷貨)	(180,327)	(3)	OA60	-	-	104,811	6	-
明基亞太	BQMY	聯屬公司	(銷貨)	(102,101)	1	OA60	-	-	12,082	1	-
明基亞太	BQIN	聯屬公司	(銷貨)	(804,062)	(12)	OA60	-	-	402,902	23	-
明基亞太	明基	聯屬公司	進貨	5,872,651	92	OA60	-	-	(1,602,899)	(99)	-
BQJP	明基亞太	聯屬公司	進貨	1,119,543	98	OA60	-	-	(295,282)	(96)	-
BQME	明基亞太	聯屬公司	進貨	896,252	94	OA60	-	-	(279,276)	(93)	-
BQAU	明基亞太	聯屬公司	進貨	588,194	100	OA60	-	-	(117,217)	(98)	-
BQTH	明基亞太	聯屬公司	進貨	180,327	99	OA60	-	-	(104,811)	(100)	-
BQMY	明基亞太	聯屬公司	進貨	102,101	100	OA60	-	-	(12,082)	(96)	-
BQIN	明基亞太	聯屬公司	進貨	804,062	97	OA60	-	-	(402,902)	(99)	-
BQE	明基	聯屬公司	進貨	7,714,886	92	OA90	-	-	(2,381,197)	(96)	-
BQE	BQUK	聯屬公司	(銷貨)	(1,239,662)	(14)	OA30	-	-	218,993	14	-
BQE	BQDE	聯屬公司	(銷貨)	(2,088,671)	(23)	OA30	-	-	355,706	22	-
BQE	BQAT	聯屬公司	(銷貨)	(1,317,555)	(14)	OA45	-	-	239,131	15	-
BQE	BQSE	聯屬公司	(銷貨)	(865,223)	(9)	OA30	-	-	75,485	5	-
BQE	BQFR	聯屬公司	(銷貨)	(791,759)	(9)	OA30	-	-	302,159	19	-
BQE	BQIB	聯屬公司	(銷貨)	(645,880)	(7)	OA30	-	-	53,815	3	-
BQE	BQNL	聯屬公司	(銷貨)	(417,788)	(5)	OA30	-	-	147,623	9	-
BQE	BQCH	聯屬公司	(銷貨)	(276,117)	(3)	OA30	-	-	59,707	4	-
BQE	BQIT	聯屬公司	(銷貨)	(300,190)	(3)	OA30	-	-	52,992	3	-
BQUK	BQE	聯屬公司	進貨	1,239,662	100	OA30	-	-	(218,993)	(98)	-
BQDE	BQE	聯屬公司	進貨	2,088,671	99	OA30	-	-	(355,706)	(99)	-
BQAT	BQE	聯屬公司	進貨	1,317,555	100	OA45	-	-	(239,131)	(100)	-
BQSE	BQE	聯屬公司	進貨	865,223	99	OA30	-	-	(75,485)	(96)	-

(接次頁)

(承前頁)

進(銷)貨 之公司	交易對象 名稱	關係	交易情形				交易條件與一般交易 不同的情形及原因		應收(付)票據、帳款		備 註
			進 (銷)貨	金額	佔總進 (銷)貨之 比率	授信期間	單價	授信期間	餘額	佔總應收 (付)票據、 帳款之比率	
BQFR	BQE	聯屬公司	進貨	791,759	100	OA30	-	-	(302,159)	(100)	-
BQIB	BQE	聯屬公司	進貨	645,880	100	OA30	-	-	(53,815)	(93)	-
BQNL	BQE	聯屬公司	進貨	417,788	100	OA30	-	-	(147,623)	(99)	-
BQCH	BQE	聯屬公司	進貨	276,117	100	OA30	-	-	(59,707)	(94)	-
BQIT	BQE	聯屬公司	進貨	300,190	100	OA30	-	-	(52,992)	(97)	-
拍檔	PTU	聯屬公司	(銷貨)	(190,971)	(18)	OA90	(註二)	-	54,334	14	-
拍檔	PTE	聯屬公司	(銷貨)	(331,010)	(30)	OA90	(註二)	-	167,817	43	-
拍檔	PTUK	聯屬公司	(銷貨)	(123,851)	(11)	OA90	(註二)	-	13,731	4	-
拍檔	本公司	母子公司	進貨	180,014	22	OA30	(註二)	-	(56,239)	(46)	-
PTU	拍檔	聯屬公司	進貨	190,971	93	OA90	(註二)	-	(54,334)	97	-
PTE	拍檔	聯屬公司	進貨	331,010	69	OA90	(註二)	-	(167,817)	(88)	-
PTUK	拍檔	聯屬公司	進貨	123,851	83	OA90	(註二)	-	(13,731)	(72)	-
友通	本公司	母子公司	進貨	1,003,652	22	月結 60 天	-	-	(193,393)	(21)	-
友通	DFI-ITOX, LLC.	聯屬公司	(銷貨)	(1,383,881)	(29)	60~90 天收款	-	-	284,650	27	-
友通	DFI Co., Ltd.	聯屬公司	(銷貨)	(701,635)	(15)	60~90 天收款	-	-	91,916	9	-
友通	Diamond Flower Information (NL) B.V.	聯屬公司	(銷貨)	(382,212)	(8)	60~90 天收款	-	-	18,023	2	-
友通	深圳衍英豪商貿 有限公司	聯屬公司	(銷貨)	(111,730)	(2)	60~90 天收款	-	-	36,816	3	-
友通	QCSZ	聯屬公司	(銷貨)	(124,191)	(2)	月結 60 天	-	-	197,011	18	-
DFI-ITOX, LLC.	友通	聯屬公司	進貨	1,383,881	94	60~90 天收款	-	-	(284,650)	(99)	-
DFI Co., Ltd.	友通	聯屬公司	進貨	701,635	95	60~90 天收款	-	-	(91,916)	(95)	-
Diamond Flower Information (NL) B.V.	友通	聯屬公司	進貨	382,212	100	60~90 天收款	-	-	(18,023)	(100)	-
深圳衍英 豪商貿有 限公司	友通	聯屬公司	進貨	111,730	94	60~90 天收款	-	-	(36,816)	(97)	-

(註一) 明基材料銷貨予關係人之價格，除因部分商品規格不同，無一般交易價格可資比較外，餘與一般銷售尚無顯著不同。

(註二) 拍檔銷貨予關係人之價格，除因部分商品規格不同，無一般交易價格可資比較外，餘與一般銷售尚無顯著不同。

(註三) 上列屬合併公司間交易於編製合併財務報告時，業已沖銷。



佳世達科技股份有限公司及子公司  
 應收關係人款項達新台幣一億元或實收資本額百分之二十以上者  
 民國一〇七年十二月三十一日

附表七

單位：新台幣千元

帳列應收款項之公司	交易對象名稱	關係	應收關係人款項餘額	週轉率	逾期應收關係人款項		應收關係人款項期後收回金額	提列備抵呆帳金額
					金額	處理方式		
本公司	明基	母子公司	2,548,125	1.97	433,799	-	1,082,751	-
本公司	QJTO	母子公司	1,014,294	2.54	20,611	-	390,338	-
本公司	QALA	母子公司	9,325,491	2.98	1,592,311	-	882,060	-
本公司	QCSZ	母子公司	843,445	(註一)	-	-	771,306	-
本公司	QCOS	母子公司	360,739	(註一)	56,699	-	354,644	-
本公司	友達	關聯企業	1,299,838	3.87	1,299,838	-	1,299,838	-
本公司	AUL	關聯企業	977,137	2.44	-	-	-	-
本公司	友通	母子公司	193,393	6.62	-	-	169,871	-
明基材料	友達	其他關係人	152,988	7.27	-	-	78,037	-
明基材料	AUL	其他關係人	425,857	3.56	-	-	198,849	-
BMLB	明基材料	聯屬公司	177,305	28.79	-	-	144,376	-
BMS	BMLB	聯屬公司	202,601	3.09	-	-	144,373	-
QCSZ	QLLB	聯屬公司	19,655,622	4.14	5,535,217	-	5,535,217	-
QCPS	QCSZ	聯屬公司	206,713	9.21	-	-	-	-
QCOS	QLLB	聯屬公司	3,574,499	4.38	-	-	-	-
QCES	本公司	母子公司	3,868,107	(註一)	-	-	-	-
QLLB	本公司	母子公司	20,583,191	4.22	15,619,696	-	15,561,890	-
明基	BQA	聯屬公司	998,043	3.04	84,965	-	396,928	-
明基	BQE	聯屬公司	2,381,197	3.03	797,369	-	1,599,485	-
明基	BQL	聯屬公司	334,147	1.48	334,147	-	130,573	-
明基	明基亞太	聯屬公司	1,602,899	3.48	818,519	-	1,024,467	-
明基	QCSZ	聯屬公司	358,673	(註一)	28,320	-	358,673	-
BQL	BQmx	聯屬公司	254,210	1.78	127,705	-	80,107	-
BQL	Maxgen	聯屬公司	448,309	0.54	397,964	-	46,329	-
明基亞太	BQJP	聯屬公司	295,282	3.77	149,673	-	231,998	-
明基亞太	BQME	聯屬公司	279,276	3.25	162,526	-	144,598	-
明基亞太	BQAU	聯屬公司	117,217	5.65	62,753	-	87,246	-
明基亞太	BQIN	聯屬公司	402,902	2.36	319,827	-	111,201	-
明基亞太	BQTH	聯屬公司	104,811	1.94	162,526	-	22,416	-
BQE	BQUK	聯屬公司	218,993	5.91	142,859	-	-	-
BQE	BQDE	聯屬公司	355,706	6.19	215,003	-	-	-
BQE	BQAT	聯屬公司	239,131	5.86	84,413	-	-	-
BQE	BQFR	聯屬公司	302,159	2.58	254,156	-	-	-
BQE	BQNL	聯屬公司	147,623	2.77	102,370	-	-	-
拍檔	PTE	聯屬公司	167,817	2.20	103,951	-	49,826	-
友通	DFI-ITOX, LLC.	聯屬公司	284,650	5.47	32,521	-	245,720	-
友通	QCSZ	聯屬公司	197,011	0.89	9,816	-	174,204	-

(註一)因銷貨於加工後再購回的部分已予沖銷，故未列示應收帳款週轉率之資訊。

(註二)上列屬合併公司間交易於編製合併財務報告時，業已沖銷。

佳世達科技股份有限公司及子公司  
母子公司間業務關係及重要交易往來情形  
民國一〇七年一月一日至十二月三十一日

附表八

單位：新台幣千元

編號 (註一)	交易人名稱	交易往來對象	與交易人之關係 (註二)	交易往來情形			
				科目	金額	交易條件	佔合併總營收或 資產之比率(註四)
0	本公司	明基	1	(銷貨)	(5,175,255)	OA90	(3%)
0	本公司	QJTO	1	(銷貨)	(2,432,235)	OA120	(2%)
0	本公司	QALA	1	(銷貨)	(24,321,437)	OA90	(16%)
1	BMLB	明基材料	3	(銷貨)	(4,969,688)	OA90	(3%)
2	QCSZ	QLLB	3	(銷貨)	(75,842,938)	OA60	(49%)
3	QCPS	QCSZ	3	(銷貨)	(1,652,875)	OA60	(1%)
4	QCOS	QLLB	3	(銷貨)	(17,489,108)	OA60	(11%)
4	QCOS	BQC_RO	3	(銷貨)	(2,137,293)	OA120	(1%)
5	QLLB	本公司	2	(銷貨)	(89,901,865)	OA90	(58%)
6	明基	BQA	3	(銷貨)	(2,876,068)	OA90	(2%)
6	明基	BQE	3	(銷貨)	(7,714,886)	OA90	(5%)
6	明基	明基亞太	3	(銷貨)	(5,872,651)	OA60	(4%)
7	BQE	BQDE	3	(銷貨)	(2,088,671)	OA30	(1%)
0	本公司	明基	1	應收帳款	2,548,125	OA90	2%
0	本公司	QALA	1	應收帳款	9,325,491	OA90	8%
1	QCSZ	QLLB	3	應收帳款	19,655,622	OA60	16%
2	QCOS	QLLB	3	應收帳款	3,574,499	OA60	3%
3	QCES	本公司	2	應收帳款	3,868,107	OA60	3%
4	QLLB	本公司	2	應收帳款	20,583,191	OA90	17%
5	明基	BQE	3	應收帳款	2,381,197	OA90	2%
5	明基	明基亞太	3	應收帳款	1,602,899	OA60	1%

(註一)編號之填寫方式如下：

- 1.0代表母公司。
- 2.子公司依公司別由阿拉伯數字1開始依序編號。

(註二)與交易人之關係種類標示如下：

- 1.母公司對子公司。
- 2.子公司對母公司。
- 3.子公司對子公司。

(註三)母子公司間業務關係及重要交易往來情形，僅揭露銷貨及應收帳款資料，其相對之進貨及應付帳款不再贅述。

(註四)係以交易金額除以合併營業收入或合併總資產。

(註五)上述交易於編製合併報告時業已沖銷。

佳世達科技股份有限公司及子公司  
轉投資事業資訊(不包含大陸被投資公司)  
民國一〇七年一月一日至十二月三十一日

附表九

單位：新台幣千元/千股

投資公司名稱	被投資公司名稱	所在地區	主要營業項目	原始投資金額		期末持有			期中最高持股		被投資公司本期(損)益	本期認列之投資(損)益	備註
				本期期末	去年年底	股數	比率	帳面金額	股數	持股比例			
本公司	友達	台灣	液晶面板之研究發展、製造生產及銷售	8,085,543	8,085,543	663,599	6.90%	13,921,968	663,599	6.90%	10,160,598	700,370	關聯企業
本公司	達方	台灣	多層陶瓷電容器及鍵盤之研究發展製造生產及銷售	662,195	662,195	58,005	20.72%	1,846,261	58,005	20.72%	1,520,258	314,975	關聯企業
本公司	明基材料	台灣	各種機能膜類產品之研發、製造與銷售	507,883	507,883	43,659	13.61%	561,531	43,659	13.61%	328,579	44,733	子公司
本公司	QMMX	墨西哥	電腦週邊產品之製造	79,449	369,565	385	87.68%	(12,595)	977	87.68%	135,152	118,501	子公司
本公司	明基	台灣	品牌產品製造及銷售	7,160,050	7,160,050	408,641	100.00%	7,765,804	408,641	100.00%	1,485,045	1,485,993	子公司
本公司	QALA	美國	電子產品買賣	32,800	32,800	1,000	100.00%	35,146	1,000	100.00%	14,573	14,573	子公司
本公司	QJTO	日本	電子產品買賣及當地市場之產品維修	2,701	2,701	-	100.00%	37,145	-	100.00%	(10,254)	(10,254)	子公司
本公司	QLPG	馬來西亞	租賃及管理服務	578,128	578,128	50,000	100.00%	339,435	50,000	100.00%	(46)	(46)	子公司
本公司	QLLB	馬來西亞	投資控股公司	3,687,539	3,687,539	114,250	100.00%	12,023,183	114,250	100.00%	687,784	590,263	子公司
本公司	達利	台灣	投資控股公司	170,016	170,016	113,258	100.00%	1,817,999	113,258	100.00%	68,569	68,569	子公司
本公司	Darly	馬來西亞	投資控股公司	165,000	165,000	6,000	100.00%	60,691	6,000	100.00%	14,318	14,318	子公司
本公司	BBHC	開曼群島	投資控股公司	1,476,632	1,476,632	47,400	19.35%	649,417	47,400	19.36%	159,028	30,792	子公司
本公司	拍檔	台灣	端點銷售系統主機及電子產品之產銷及進出口貿易	1,475,978	1,475,978	43,577	58.04%	1,378,698	43,577	58.04%	30,144	(79,534)	子公司
本公司	明基透析	台灣	醫療器材製造及銷售	259,990	259,990	25,999	92.85%	168,965	25,999	92.85%	(31,659)	(28,305)	子公司
本公司	佳世達光電	台灣	電腦週邊產品之製造	1,000	1,000	100	100.00%	999	100	100.00%	9	9	子公司
本公司	杏合生醫	台灣	醫療器材	63,000	63,000	6,000	20.00%	49,437	6,000	20.00%	11,037	2,208	關聯企業
本公司	友通	台灣	工業電腦用板卡及電腦零組件之製造加工及買賣業務	3,154,750	3,154,750	51,610	45.08%	3,325,361	51,610	45.08%	605,337	192,143	子公司
本公司	明泰	台灣	寬頻產品、無線網路產品及電腦網路系統設備之研發設計、生產及銷售	2,300,000	-	100,000	18.40%	2,166,624	100,000	18.40%	(88,009)	(11,946)	關聯企業
本公司	凱圖	台灣	醫療器材買賣	121,134	-	3,880	29.85%	123,227	3,880	29.85%	9,324	2,089	子公司
本公司		台灣	航海顯示器光電模組之設計製造及銷售	260,000	-	20,000	28.82%	259,912	20,000	28.82%	(3,911)	(1,172)	子公司
	盟福	台灣	醫療器材買賣	121,134	-	3,880	29.85%	123,227	3,880	29.85%	9,324	2,089	子公司
本公司	QALA	墨西哥	電腦週邊產品之製造	10,811	50,287	54	12.32%	(1,770)	252	12.32%	135,152	-	聯屬公司
明基材料	BMLB	馬來西亞	投資控股	1,141,340	1,140,340	35,082	100.00%	1,698,252	35,082	100.00%	(80,669)	-	聯屬公司
明基材料	聯和	台灣	醫療器材之銷售與製造	498,716	-	35,623	89.06%	473,229	35,623	89.06%	(101,464)	-	聯屬公司
明基材料	視陽	台灣	隱形眼鏡之製造與銷售	180,523	180,523	9,984	18.58%	129,024	9,984	18.58%	199,370	-	關聯企業
明基材料	碩晨	台灣	醫療器材之研發、製造與銷售	29,127	29,127	2,190	15.48%	14,481	2,190	19.64%	(17,543)	-	關聯企業
達利	達利管顧	台灣	投資管理顧問	77,933	10,266	12,011	45.11%	145,564	12,011	45.11%	(2,013)	-	聯屬公司
達利	明基材料	台灣	各種機能膜類產品之研發、製造與銷售	221,786	221,786	15,182	4.74%	195,337	15,182	4.74%	328,579	-	聯屬公司
達利	明基三豐	台灣	醫療器材之製造及銷售	42,584	42,584	3,549	7.96%	83,092	3,549	7.96%	66,682	-	聯屬公司
達利	BBHC	開曼群島	投資控股公司	904,102	904,102	25,000	10.21%	342,595	25,000	10.21%	159,028	-	聯屬公司
達利	明基能源	台灣	能源技術服務	50,250	50,250	4,100	41.00%	11,483	4,100	41.00%	(8,161)	-	聯屬公司
達利	拍檔	台灣	端點銷售系統主機及電子產品之產銷及進出口貿易	112,080	112,080	6,006	8.00%	156,923	6,006	8.00%	30,144	-	聯屬公司
達利	明基透析	台灣	醫療器材製造及銷售	10	10	1	0.01%	7	1	0.01%	(31,659)	-	聯屬公司
達利	GST	台灣	電腦資訊系統之研發及銷售	12	12	1	0.02%	10	1	0.02%	20,105	-	聯屬公司
達利	友通	台灣	工業電腦用板卡及電腦零組件之製造加工及買賣業務	149,096	149,096	2,294	2.00%	152,563	2,294	2.00%	605,337	-	聯屬公司
達利	明泰	台灣	寬頻產品、無線網路產品及電腦網路系統設備之研發設計、生產及銷售	262,111	-	11,187	2.06%	247,787	11,187	2.06%	(88,009)	-	關聯企業
達利管顧	明基能源	台灣	能源技術服務	28,000	28,000	2,400	24.00%	6,722	2,400	24.00%	(8,161)	-	聯屬公司
達利管顧	絲島文化	台灣	藝文服務業	2,000	2,000	(註一)	33.33%	324	(註一)	33.33%	-	-	關聯企業
達利管顧	明泰	台灣	寬頻產品、無線網路產品及電腦網路系統設備之研發設計、生產及銷售	273,445	-	12,710	2.34%	257,171	12,710	2.34%	(88,009)	-	關聯企業
Darly	BenQ Guru Holding Ltd. (GSH)	香港	投資控股公司	30,456	30,456	7,800	12.50%	23,549	7,800	12.50%	29,836	-	聯屬公司
Darly	BBHC	開曼群島	投資控股公司	526,134	526,134	15,798	6.45%	216,490	15,798	6.45%	159,028	-	聯屬公司
明基	BQA	美國	北美地區電子產品買賣	114,553	114,553	200	100.00%	(115,771)	200	100.00%	(105,668)	-	聯屬公司
明基	BQL	美國	中南美洲之電子產品買賣	203,839	87,027	4,350	100.00%	(30,450)	4,350	100.00%	(78,687)	-	聯屬公司
明基	BQHK	香港	投資控股公司	859,037	859,037	466,200	100.00%	2,390,551	466,200	100.00%	822,613	-	聯屬公司
明基	BQE	荷蘭	歐洲地區電子產品買賣	960,568	960,568	5,009	100.00%	1,030,331	5,009	100.00%	163,112	-	聯屬公司
明基	明基亞太	台灣	亞洲地區電子產品買賣	950,000	950,000	20,000	100.00%	152,331	20,000	100.00%	79,670	-	聯屬公司
明基	達利貳	台灣	投資控股公司	2,061,132	1,911,132	(註一)	100.00%	2,337,844	(註一)	100.00%	116,664	-	聯屬公司
明基	BenQ Guru Holding Ltd. (GSH)	香港	投資控股公司	74,021	74,021	23,400	37.50%	70,635	23,400	37.50%	29,836	-	聯屬公司

(接次頁)

(承前頁)

投資公司名稱	被投資公司名稱	所在地區	主要營業項目	原始投資金額		期末持有			期中最高持股		被投資公司本期(損)益	本期認列之投資(損)益	備註
				本期期末	去年年底	股數	比率	帳面金額	股數	持股比例			
明基	達方	台灣	多層陶瓷電容器及鍵盤之研究發展製造生產及銷售	361,856	361,856	21,723	7.76%	691,284	21,723	7.76%	1,520,258	-	關聯企業
明基	明基材料	台灣	各種機能膜類產品之研發、製造與銷售	946,731	946,731	80,848	25.21%	1,040,203	80,848	25.21%	328,579	-	聯屬公司
明基	BBHC	開曼群島	投資控股公司	719,088	719,088	20,000	8.16%	274,076	20,000	8.16%	159,028	-	聯屬公司
明基	明基三豐	台灣	醫療器材之製造及銷售	235,069	235,069	19,353	43.43%	441,842	19,353	43.43%	66,682	-	聯屬公司
明基	MQE	荷蘭	歐洲地區顯示器及投影機維修服務	74,659	74,659	82	100.00%	71,481	82	100.00%	863	-	聯屬公司
明基	時運	台灣	電競產品之組裝及買賣	109,410	109,410	6,265	90.18%	94,497	6,265	90.18%	7,434	-	聯屬公司
明基	BQHK_HLD	香港	香港地區電子產品買賣	118,282	32,944	4,000	100.00%	130,138	4,000	100.00%	40,509	-	聯屬公司
明基	PT BenQ Teknologi Indonesia	印尼	電子產品買賣	21	-	-	0.31%	22	-	0.31%	224	-	聯屬公司
明基亞太	BenQ India Private Ltd.	印度	電子產品買賣	224,405	224,405	440,296	100.00%	10,606	440,296	100.00%	(19,420)	-	聯屬公司
明基亞太	BenQ (M.E.) FZE	阿拉伯聯合大公國	電子產品買賣	8,891	8,891	-	100.00%	(15,013)	-	100.00%	823	-	聯屬公司
明基亞太	BenQ Japan Co., Ltd.	日本	電子產品買賣	4,518	4,518	-	100.00%	79,365	-	100.00%	7,110	-	聯屬公司
明基亞太	BenQ Singapore Pte Ltd.	新加坡	電子產品買賣	1,837	1,837	500	100.00%	(21,749)	500	100.00%	(1,990)	-	聯屬公司
明基亞太	BenQ Australia Pte Ltd.	澳大利亞	電子產品買賣	132,590	132,590	2,191	100.00%	54,791	2,191	100.00%	6,087	-	聯屬公司
明基亞太	BenQ Service & Marketing (M) Sdn Bhd	馬來西亞	電子產品買賣	119,488	119,488	100	100.00%	7,642	100	100.00%	(7,317)	-	聯屬公司
明基亞太	BenQ (Thailand) Co., Ltd.	泰國	電子產品買賣	120,116	120,116	12,000	100.00%	(38,195)	12,000	100.00%	480	-	聯屬公司
明基亞太	BenQ Korea Co., Ltd.	南韓	提供關係企業各式行政、管理服務	1,713	1,713	10	100.00%	7,965	10	100.00%	15,211	-	聯屬公司
明基亞太	PT BenQ Teknologi Indonesia	印尼	電子產品買賣	6,901	-	6	99.69%	6,998	6	99.69%	224	-	聯屬公司
BQA	BenQ Canada Corp.	加拿大	電子產品買賣	26	26	1	100.00%	18,686	1	100.00%	(1,054)	-	聯屬公司
BQL	BenQ Mexico S. de R.L. de C.V.	墨西哥	電子產品買賣	77,591	77,591	3	100.00%	31,692	3	100.00%	1,366	-	聯屬公司
BQL	Joytech LLC	美國	投資控股公司	4,671	4,671	1	100.00%	(119,400)	1	100.00%	(43,810)	-	聯屬公司
BQL	Vivitech LLC	美國	投資控股公司	4,671	4,671	1	100.00%	(119,400)	1	100.00%	(43,810)	-	聯屬公司
Joytech LLC	Maxgen Comércio Industrial imp E Exp Ltda.	巴西	電子產品買賣	4,671	4,671	-	50.00%	(119,400)	-	50.00%	(87,621)	-	聯屬公司
Vivitech LLC	Maxgen Comércio Industrial imp E Exp Ltda.	巴西	電子產品買賣	4,671	4,671	-	50.00%	(119,400)	-	50.00%	(87,621)	-	聯屬公司
BQmx	BenQ Service de Mexico S. de R.L. de C.V.	墨西哥	提供關係企業各式行政、管理服務	87	87	3	100.00%	2,973	3	100.00%	800	-	聯屬公司
GSH	GST	台灣	電腦資訊系統之研發及銷售	64,898	64,898	5,756	99.94%	49,421	5,756	99.94%	20,105	-	聯屬公司
達利貳	達利管顧	台灣	投資管理顧問	89,179	6,846	14,614	54.89%	177,114	14,614	54.89%	(2,013)	-	聯屬公司
達利貳	BBHC	開曼群島	投資控股公司	2,122,721	2,122,721	65,024	26.55%	891,220	65,024	26.55%	159,028	-	聯屬公司
達利貳	BenQ Guru Holding Ltd. (GSH)	香港	投資控股公司	121,860	121,860	31,200	50.00%	94,180	31,200	50.00%	29,836	-	聯屬公司
達利貳	明基三豐	台灣	醫療器材之製造及銷售	27,337	27,337	1,590	3.57%	37,227	1,590	3.57%	66,682	-	聯屬公司
達利貳	明基能源	台灣	能源技術服務	22,250	22,250	1,800	18.00%	5,042	1,800	18.00%	(8,161)	-	聯屬公司
達利貳	拍檔	台灣	端點銷售系統主機及電子產品之產銷及進出口貿易	49,426	49,426	1,648	2.19%	43,059	1,648	2.19%	30,144	-	聯屬公司
達利貳	時運	台灣	電競產品之組裝及買賣	10	10	1	0.02%	16	1	0.02%	7,434	-	聯屬公司
達利貳	友通	台灣	工業電腦用板卡及電腦零組件之製造加工及買賣業務	596,382	596,382	9,175	8.01%	610,570	9,175	8.01%	605,337	-	聯屬公司
達利貳	明泰	台灣	寬頻產品、無線網路產品及電腦網路系統設備之研發設計、生產及銷售	15,885	-	795	0.15%	14,867	795	0.15%	(88,009)	-	關聯企業
達利貳	凱圖	台灣	醫療器材買賣	44,997	-	1,003	7.71%	45,717	1,003	7.71%	9,324	-	聯屬公司
達利貳	眾福	台灣	航海顯示器光電模組之設計製造及銷售	48,000	-	3,000	4.32%	48,070	3,000	4.32%	(3,911)	-	聯屬公司
BQE	BenQ UK Limited	英國	電子產品買賣	14,800	14,800	-	100.00%	25,042	-	100.00%	9,696	-	聯屬公司
BQE	BenQ Deutschland GmbH	德國	電子產品買賣	25,587	25,587	-	100.00%	183,040	-	100.00%	-	-	聯屬公司
BQE	BenQ Benelux B.V.	荷蘭	電子產品買賣	567	567	-	100.00%	(44,128)	-	100.00%	3,613	-	聯屬公司
BQE	BenQ Austria GmbH	奧地利	電子產品買賣	1,091	1,091	-	100.00%	47,116	-	100.00%	-	-	聯屬公司
											11,241		

(接次頁)

(承前頁)

投資公司名稱	被投資公司名稱	所在地區	主要營業項目	原始投資金額		期末持有			期中最高持股		被投資公司本期(損)益	本期認列之投資(損)益	備註
				本期期末	去年年底	股數	比率	帳面金額	股數	持股比例			
BQE	BenQ Iberica S.L. Unipersonal	西班牙	電子產品買賣	4,677	4,677	-	100.00%	49,247	-	100.00%	-	-	聯屬公司
BQE	BenQ Italy S.R.L.	義大利	電子產品買賣	92,654	92,654	50	100.00%	27,553	50	100.00%	4,079	3,670	聯屬公司
BQE	BenQ France SAS	法國	電子產品買賣	2,045	2,045	-	100.00%	(136,072)	-	100.00%	7,487	-	聯屬公司
BQE	BenQ Nordic A.B.	瑞典	電子產品買賣	445	445	-	100.00%	69,149	-	100.00%	8,989	-	聯屬公司
BQE	BenQ LLC.	俄羅斯	提供關係企業各式行政、管理服務	52	52	-	100.00%	13,662	-	100.00%	-	-	聯屬公司
明基三豐	聯亞	台灣	醫療器材零售及批發	21,984	21,984	1,995	99.75%	26,296	1,995	99.75%	140	-	聯屬公司
明基三豐	高望	薩摩亞	控股公司	36,211	36,211	1,062	100.00%	8,214	1,062	100.00%	225	-	聯屬公司
明基三豐	怡安	台灣	醫療器材製造、批發及零售	185,000	185,000	10,000	100.00%	245,707	10,000	100.00%	22,112	-	聯屬公司
明基三豐	明基口腔醫材	台灣	醫療器材製造、批發及零售	88,000	88,000	8,800	88.00%	55,220	8,800	88.00%	2,583	-	聯屬公司
明基三豐	明基聽力	台灣	控股公司	100,000	100,000	10,000	100.00%	112,174	10,000	100.00%	11,813	-	聯屬公司
明基聽力	虹韻	台灣	醫療器材批發及零售業務等	70,200	70,200	2,184	52.00%	80,062	2,184	52.00%	25,384	-	聯屬公司
拍檔	美麗科	台灣	電子產品進出口及買賣業務	21,843	21,843	2,500	100.00%	18,287	2,500	100.00%	(5,823)	-	聯屬公司
拍檔	P&J Investment Holding Co., Ltd. (B.V.I.)	英屬維京群島	一般投資業務	276,492	308,166	7,051	100.00%	195,677	7,051	100.00%	(26,353)	-	聯屬公司
拍檔	Partner Tech UK Corp., Ltd.	英國	電子產品進出口及買賣業務	43,834	43,834	886	88.60%	31,168	886	88.60%	3,095	-	聯屬公司
拍檔	Corex (Pty) Ltd.	南非	電子產品進出口及買賣業務	109,828	-	0.216	100.00%	173,360	0.216	100.00%	914	-	聯屬公司
拍檔	Partner-Tech Europe GmbH	德國	電子產品進出口及買賣業務	51,451	51,451	(註一)	50.02%	97,956	(註一)	50.02%	(7,856)	-	聯屬公司
拍檔	Partner Tech Middle East FZCO	阿拉伯聯合大公國	電子產品進出口及買賣業務	137,387	62,595	0.099	99.00%	50,578	0.099	99.00%	(26,196)	-	聯屬公司
拍檔	Epoint Systems Pte. Ltd.	新加坡	軟體開發整合及商品買賣	27,449	-	100	50.10%	33,320	100	50.10%	(1,242)	-	聯屬公司
拍檔	益欣資訊股份有限公司	台灣	軟體開發整合及商品買賣	20,500	-	2,050	50.62%	26,070	2,050	50.62%	2,122	-	聯屬公司
拍檔	Partner Tech Africa (Pty) Ltd.	南非	電子產品進出口及買賣業務	22,451	-	0.108	54.00%	27,942	0.108	54.00%	(5,400)	-	聯屬公司
拍檔	Partner Tech North Africa	摩洛哥	電子產品進出口及買賣業務	4,075	4,075	13	58.18%	372	13	58.18%	(1,186)	-	聯屬公司
PTE	Partner Tech UK Corp., Ltd.	英國	電子產品進出口及買賣業務	5,640	5,640	114	11.40%	4,760	114	11.40%	3,095	-	聯屬公司
PTE	Sloga team D.o.o.	斯洛維尼亞	電子產品進出口及買賣業務	980	980	(註一)	90.00%	(15,584)	(註一)	90.00%	(668)	-	聯屬公司
PTE	Retail Solution & System S.L.	西班牙	電子產品進出口及買賣業務	-	-	(註一)	68.00%	1,625	(註一)	68.00%	5,582	-	聯屬公司
PTME	E-POS International LLC	阿拉伯聯合大公國	電子產品進出口及買賣業務	2,485	2,485	0.3	100.00%	(57,863)	0.3	100.00%	(14,515)	-	聯屬公司
美麗科	雲普科技股份有限公司	台灣	軟體開發整合及商品買賣	6,500	6,500	500	27.03%	2,468	500	27.03%	488	-	關聯企業
美麗科	益欣資訊股份有限公司	台灣	軟體開發整合及商品買賣	10	-	1	0.02%	10	1.0	0.02%	2,122	-	聯屬公司
美麗科	Partner Tech North Africa	摩洛哥	電子產品進出口及買賣業務	1	1	0.001	0.005%	-	0.001	0.01%	(1,186)	-	聯屬公司
美麗科	Partner Tech Middle East FZCO	阿拉伯聯合大公國	電子產品進出口及買賣業務	1,560	-	0.001	1.00%	438	0.001	1.00%	(26,196)	-	聯屬公司
P&J	P&S Investment Holding Co., Ltd. (B.V.I.)	英屬維京群島	一般投資業務	181,158	181,158	6,060	100.00%	178,249	6,060	100.00%	(38,046)	-	聯屬公司
P&J	Partner Tech Africa (Pty) Ltd.	南非	電子產品進出口及買賣業務	12,157	12,157	0.092	46.00%	27,752	0.092	46.00%	(5,400)	-	聯屬公司
P&S	Partner Tech USA Inc.	美國	電子產品進出口及買賣業務	31,593	31,593	1,091	100.00%	44,014	1,091	100.00%	(27,907)	-	聯屬公司
友通	DFI-ITOX, LLC.	美國	工業電腦用板卡銷售業務	254,716	254,716	1,209	100.00%	320,890	1,209	100.00%	26,865	-	聯屬公司
友通	Yan Tong Technology Ltd.	模里西斯	一般投資業務	187,260	187,260	6,000	100.00%	161,400	6,000	100.00%	4,187	-	聯屬公司
友通	DFI Co., Ltd.	日本	工業電腦用板卡銷售業務	104,489	104,489	6	100.00%	269,752	6	100.00%	44,159	-	聯屬公司
友通	Diamond Flower Information (NL) B.V.	荷蘭	工業電腦用板卡銷售業務	35,219	35,219	12	100.00%	36,427	12	100.00%	9,698	-	聯屬公司
友通	Dual-Tech International Co., Ltd.	香港	工業電腦用板卡加工業務	20,223	20,221	4,500	100.00%	19,432	4,500	100.00%	450	-	聯屬公司
凱圖	K2 Medical (Thailand) Co., LTD	泰國	醫療器材買賣	2,884	-	-	49.00%	2,775	-	49.00%	(266)	-	聯屬公司

(接次頁)

(承前頁)

投資公司名稱	被投資公司名稱	所在地區	主要營業項目	原始投資金額		期末持有			期中最高持股		被投資公司本期(損)益	本期認列之投資(損)益	備註
				本期期末	去年年底	股數	比率	帳面金額	股數	持股比例			
眾福	Data Image (Mauritius) Corporation	模里西斯	投資業務	518,381	509,417	20,215	100.00%	183,672	20,215	100.00%	37,062	-	聯屬公司
眾福	DMC Components International, LLC	美國	代理銷售業務	24,304	24,304	300	30.00%	12,832	300	30.00%	(69)	-	關聯企業

(註一)係有限公司，故無股數資料。

(註二)上列屬合併公司間交易於編製合併財務報告時，業已沖銷。

佳世達科技股份有限公司及子公司  
大陸投資資訊  
民國一〇七年一月一日至十二月三十一日

附表十

(一)佳世達科技

1.轉投資大陸地區之事業相關資訊：

單位：新台幣千元/外幣千元

大陸被投資公司名稱	主要營業項目	實收資本額	投資方式	本期中初自台灣匯出累積投資金額	本期匯出或收回投資金額		本期末自台灣匯出累積投資金額	被投資公司本期損益	本公司直接或間接投資之持股比例	期中最高持股比例		本期認列投資損益	期末投資帳面價值(註十三)	截至本期末已匯回之投資收益
					匯出	收回				股數	持股比例			
蘇州佳世達電通有限公司(QCSZ)	液晶顯示器及行動通信產品之加工	2,272,910 (USD 74,000)	(註一)	2,180,765 (USD 71,000)	-	-	2,180,765 (USD 71,000)	433,595	100.00%	-	100.00%	433,595 (註二)	8,641,972	-
蘇州佳世達電子有限公司(QCES)	液晶面板模組之加工	362,437 (USD 11,800)	(註一)	362,437 (USD 11,800)	-	-	362,437 (USD 11,800)	97,140	100.00%	-	100.00%	97,140 (註四)	1,344,637	-
蘇州佳世達光電有限公司(QCOS)	投影機等光電產品之加工	382,709 (USD 12,460)	(註一)	382,709 (USD 12,460)	-	-	382,709 (USD 12,460)	192,886	100.00%	-	100.00%	192,886 (註四)	3,876,463	-
南京明基醫院有限公司(NMH)	醫療服務	4,669,141 (USD 152,015)	(註一)	4,834,418 (USD 157,396)	-	-	4,834,418 (USD 157,396)	248,367	70.72%	-	70.76%	175,645 (註二)	1,399,230	-
蘇州明基醫院有限公司(SMH)	醫療服務	2,691,371 (RMB 601,975)	(註一)	2,733,512 (USD 88,996)	-	-	2,733,512 (USD 88,996)	(40,007)	70.72%	-	70.76%	(28,293) (註二)	508,924	-
明基(南京)醫院管理諮詢有限公司(NMHC)	管理諮詢	30,715 (USD 1,000)	(註一)	30,715 (USD 1,000)	-	-	30,715 (USD 1,000)	179	70.72%	-	70.76%	127 (註三)	18,127	-
佳世達電通(上海)有限公司(QCSH)	液晶顯示器之加工	2,042,548 (USD 66,500)	(註一)	1,474,320 (USD 48,000)	-	-	1,474,320 (USD 48,000) (註五)	(25,911)	100.00%	-	100.00%	(25,911) (註三)	(1,461,823)	-
明基逐鹿軟件(蘇州)有限公司(GSS)	電腦資訊系統之研發及銷售	405,438 (USD 13,200)	(註一)	297,936 (USD 9,700)	-	-	297,936 (USD 9,700) (註六)	9,781	100.00%	-	100.00%	9,781 (註三)	111,009	-
明基電通有限公司(BQC)	不動產出租	2,457,200 (USD 80,000)	(註一)	2,457,200 (USD 80,000)	-	-	2,457,200 (USD 80,000) (註七)	815,239	100.00%	-	100.00%	815,239 (註二)	2,397,645	-
明基電通科技(上海)有限公司(BQIs)	電子產品買賣	30,715 (USD 1,000)	(註一)	6,143 (USD 200)	-	-	6,143 (USD 200) (註七)	3,528	100.00%	-	100.00%	3,528 (註三)	9,302	-
蘇州佳世達精密工業有限公司(QCPS)	塑膠機構零件之加工	153,575 (USD 5,000)	(註一)	145,896 (USD 4,750)	-	-	145,896 (USD 4,750)	33,400	100.00%	-	100.00%	33,400 (註三)	367,595	-
明基醫療器械(上海)有限公司(BDTcn)	醫療器材買賣	41,772 (USD 1,360)	(註九)	-	-	-	-	2,374	100.00%	-	100.00%	2,374 (註三)	38,725	-
生誠貿易(上海)有限公司(BQsha_EC2)	電子產品買賣	3,072 (USD 100)	(註十)	-	-	-	-	(5)	100.00%	-	100.00%	(5) (註三)	(10,233)	-
蘇州明基投資有限公司(BIC)	投資控股公司	921,450 (USD 30,000)	(註八)	-	-	-	-	186	70.72%	-	70.76%	132 (註三)	610,606	-
明基智能科技(上海)有限公司(BQC_RO)	大陸地區電子產品買賣	92,145 (USD 3,000)	(註一)	-	92,145 (USD 3,000)	-	92,145 (USD 3,000)	53,913	100.00%	-	100.00%	53,913 (註二)	140,150	-
南京銀康健康產業發展有限公司	醫療服務	134,127 (RMB 30,000)	(註一)	-	-	-	(註十一)	-	70.72%	-	70.76%	- (註三)	-	-

(註一)投資方式為透過第三地區投資設立公司再投資大陸公司。

(註二)投資損益認列基礎係依與我國會計師事務所所有合作關係之國際性事務所查核之財務報告認列。

(註三)投資損益認列基礎係被投資公司自行編製未經會計師查核之財務報告認列。

(註四)投資損益認列基礎係依本公司簽證會計師查核之財務報告認列。

(註五)不包括由大陸子公司 QCES 再轉投資之金額 18,500 千美元。  
 (註六)不包括由 GRHK 再轉投資之金額 3,500 千美元。  
 (註七)不包括由大陸子公司 QCES 再轉投資之金額 800 千美元。  
 (註八)係由 BBM 之自有資金轉投資大陸。  
 (註九)係由 QLLB 之盈餘轉投資大陸。  
 (註十)係由 BQHK 之盈餘轉投資大陸。  
 (註十一)係由 NMH 分割資產而設立。  
 (註十二)美元換算新台幣之匯率為 30.715 及人民幣換算新台幣之匯率為 4.4709。  
 (註十三)已於合併財務報告沖銷。

## 2. 赴大陸地區投資限額：

本期期末累計自台灣匯出赴大陸地區投資金額	經濟部投審會核准投資金額	依經濟部投審會規定赴大陸地區投資限額
14,998,196 (USD 488,302)	16,522,567 (USD 537,932)	(註十二)

(註十二)本公司業已取得企業營運總部認證書，故無大陸地區投資限額之限制。

## 3. 與大陸被投資公司間之重大交易事項：

合併公司民國一〇七年度與大陸被投資公司直接或間接之重大交易事項於編製合併財務報告時業已沖銷，請詳「重大交易事項相關資訊」及「母子公司間業務關係及重要交易往來情形」之說明。

### (二) 子公司明基材料

#### 1. 轉投資大陸地區之事業相關資訊：

單位：新台幣千元/外幣千元

大陸被投資公司名稱	主要營業項目	實收資本額	投資方式	本期期初自台灣匯出累積投資金額	本期匯出或收回投資金額		本期期末自台灣匯出累積投資金額	被投資公司本期損益	明基材料直接或間接投資之持股比例	期中最高持股		本期認列投資損益	期末投資帳面價值	截至本期止已匯回之投資收益
					匯出	收回				股數	持股比例			
明基材料有限公司(BMS)	機能膜產品之加工	890,735 (USD29,000)	(註一)	890,735 (USD29,000)	-	-	890,735 (USD 29,000)	45,689	100.00%	-	100.00%	45,689 (註二)	1,955,556 (註六)	-
達信醫療科技(蘇州)有限公司(DTB)	機能膜及醫療器械等相關產品提供服務及銷售	49,180 (RMB11,000)	(註三)	-	-	-	-	956	100.00%	-	100.00%	956 (註二)	46,138 (註六)	-
明基材料(蕪湖)有限公司	機能膜及相關產品提供技術及服務	357,672 (RMB80,000)	(註一)	178,836 (RMB 40,000)	-	-	178,836 (RMB 40,000) (註五)	(157,819)	100.00%	-	100.00%	(157,819) (註二)	(278,170) (註六)	-
蘇州聯和醫療器材有限公司(蘇州聯和)	醫療器材之銷售與製造	48,898 (USD1,592)	(註四)	48,898 (USD1,592)	-	-	48,898 (USD1,592)	(31,727)	89.06%	-	89.06%	(6,323) (註二)	49,184 (註六)	-

## 2. 赴大陸地區投資限額：

公司名稱	本期期末累計自台灣匯出赴大陸地區投資金額	經濟部投審會核准投資金額	依經濟部投審會規定赴大陸地區投資限額
明基材料	1,069,571 (USD29,000 及 RMB40,000)	1,118,527 (USD29,000 及 RMB50,950)	(註八)
聯和醫材	48,898 (USD1,592)	48,898 (USD1,592)	258,157

(註一)投資方式為透過第三地區投資設立公司再投資大陸公司。

(註二)係依據明基材料台灣母公司簽證會計師查核之財務報表認列投資損益。

(註三)係由BMLB之盈餘轉投資大陸。

(註四)係直接投資大陸公司。

(註五)不包括由BMLB再轉投資之人民幣金額10,950千元。

(註六)已於合併財務報告沖銷。

(註七)美元換算新台幣之匯率為30.715及人民幣換算新台幣之匯率為4.4709。

(註八)合併子公司明基材料業已取得企業營運總部認證書，故無大陸地區投資限額之限制。

3.與大陸被投資公司間之重大交易事項：

合併公司民國一〇七年度與大陸被投資公司直接或間接之重大交易事項於編製合併財務報告時業已沖銷，請詳「重大交易事項相關資訊」及「母子公司間業務關係及重要交易往來情形」之說明。

(三)子公司明基三豐

1.轉投資大陸地區之事業相關資訊：

單位：新台幣千元/外幣千元

大陸被投資公司名稱	主要營業項目	實收資本額	投資方式	本期期初自台灣匯出累積投資金額	本期匯出或收回投資金額		本期期末自台灣匯出累積投資金額	被投資公司本期損益	明基三豐直接或間接投資之持股比例	期中最高持股		本期認列投資損益	期末投資帳面價值	截至本期止已匯回之投資收益
					匯出	收回				股數	持股比例			
明基三豐醫療器材(上海)有限公司	國際貿易、轉口貿易等貿易代理業務	30,715 (USD 1,000)	(註一)	30,715 (USD 1,000)	-	-	30,715 (USD 1,000)	247	100.00%	(註四)	100.00%	247	9,509 (註三)	-
怡安醫療器械貿易(蘇州)有限公司	醫療器材批發、零售業務等	6,450 (USD 210)	(註二)	6,450 (USD 210)	-	-	6,450 (USD 210)	(9)	100.00%	(註四)	100.00%	(9)	3,307 (註三)	-
三豐東星醫療器材(江蘇)有限公司	醫療器材批發、零售業務等	89,418 (RMB 20,000)	(註二)	17,883 (RMB 4,000)	17,883 (RMB 4,000)	-	35,766 (RMB 8,000)	(2,460)	40.00%	(註四)	40.00%	(984)	28,064	-

(註一)係透過第三地區投資設立公司再投資大陸公司。

(註二)係直接投資大陸公司。

(註三)已於合併財務報告沖銷。

(註四)係有限公司，無股數資料。

(註五)美元換算新台幣之匯率為30.715及人民幣換算新台幣之匯率為4.4709。

2.赴大陸地區投資限額：

公司名稱	本期期末累計自台灣匯出赴大陸地區投資金額	經濟部投審會核准投資金額	依經濟部投審會規定赴大陸地區投資限額
明基三豐	66,481 (USD 1,000 及 RMB 8,000)	86,831 (USD 2,827)	622,045
怡安	6,450 (USD 210)	6,450 (USD 210)	111,012

3.與大陸被投資公司間之重大交易事項：

合併公司民國一〇七年度與大陸被投資公司直接或間接之重大交易事項於編製合併財務報告時業已沖銷，請詳「重大交易事項相關資訊」及「母子公司間業務關係及重要交易往來情形」之說明。

(四)子公司拍檔

1.轉投資大陸地區之事業相關資訊：

單位：新台幣千元/外幣千元

大陸被投資公司名稱	主要營業項目	實收資本額	投資方式	本期期初自台灣匯出累積投資金額	本期匯出或收回投資金額		本期期末自台灣匯出累積投資金額	被投資公司本期損益	拍檔直接或間接投資之持股比例	期中最高持股		本期認列投資損益	期末投資帳面價值(註四)	截至本期止已匯回之投資收益
					匯出	收回				股數	持股比例			
拍檔電子科技(上海)有限公司	電子產品進出口及買賣業務	153,575 (USD 5,000)	(註一)	153,575 (USD 5,000)	-	-	153,575 (USD 5,000)	(10,139)	100.00%	-	-	(10,139) (註二)	134,208	-
派忒能貿易(上海)有限公司(註五)	電子產品進出口及買賣業務	-	(註一)	30,715 (USD 1,000)	-	30,715 (USD 1,000)	-	-	-	-	-	-	-	-
廈門新傳軟件科技有限	電子產品進出口及買賣業務	1,106 (USD 36)	(註一)	1,106 (USD 36)	-	-	1,106 (USD 36)	2,337	100.00%	-	-	2,337 (註三)	812	-

(註一)係透過第三地區投資設立公司再投資大陸公司。



(註二)係依經與我國會計師事務所所有合作關係之國際性事務所查核後之財務報表認列。  
 (註三)係依被投資公司自行編製未經會計師查核之財務報表認列投資損益。  
 (註四)已於合併財務報告沖銷。  
 (註五)已於民國一〇七年度辦理清算。  
 (註六)美元換算新台幣之匯率為30.715。

## 2. 赴大陸地區投資限額：

公司名稱	本期期末累計自台灣匯出赴大陸地區投資金額	經濟部投審會核准投資金額	依經濟部投審會規定赴大陸地區投資限額
拍檔	153,575 (USD 5,000)	212,118 (USD 6,906)	579,768
益欣資訊	1,106 (USD 36)	1,106 (USD 36)	18,510

## 3. 與大陸被投資公司間之重大交易事項：

合併公司民國一〇七年度與大陸被投資公司直接或間接之重大交易事項於編製合併財務報告時業已沖銷，請詳「重大交易事項相關資訊」及「母子公司間業務關係及重要交易往來情形」之說明。

## (五) 子公司友通

### 1. 轉投資大陸地區之事業相關資訊：

單位：新台幣千元/外幣千元

大陸被投資公司名稱	主要營業項目	實收資本額	投資方式	本期期初自台灣匯出累積投資金額	本期匯出或收回投資金額		本期期末自台灣匯出累積投資金額	被投資公司本期損益	友通直接或間接投資之持股比例	期中最高持股		本期認列投資損益(註三)	期末投資帳面價值(註二)	截至本期止已匯回之投資收益
					匯出	收回				股數	持股比例			
東莞衍通電子資訊有限公司	電腦機板、板卡、主機、電子零配件生產和銷售業務	76,788	(註一)	-	-	-	-	518	100.00%	-	100.00%	518	56,985	33,306
深圳衍英豪商貿有限公司	電腦機板、板卡、主機、電子零配件批發及進出口業務	15,358	(註一)	-	-	-	-	(731)	100.00%	-	100.00%	(731)	13,608	-

## 2. 赴大陸地區投資限額：

本期期末累計自台灣匯出赴大陸地區投資金額	經濟部投審會核准投資金額	依經濟部投審會規定赴大陸地區投資限額
- (註五)	64,041(USD 2,085) (註四、七及八)	1,930,073 (註六)

(註一)係透過第三地區投資設立公司再投資大陸公司。  
 (註二)已於合併財務報告沖銷。  
 (註三)本期認列投資損益係按同期間經友通台灣母公司會計師查核簽證之財務報表認列。  
 (註四)美元換算新台幣之匯率為30.715。  
 (註五)係友通實際匯出及經投審會核准金額，未含子公司匯出及其經投審會核准金額。  
 (註六)依「大陸地區從事投資或技術合作審查原則」規定，友通對大陸投資累計金額不得超過淨值或合併淨值60%，其較高者。  
 (註七)經扣除友通103年8月投審會核准註銷東莞日通商貿有限公司後之投資淨額。  
 (註八)經扣除友通106年2月投審會核准扣除東莞衍通電子資訊有限公司盈餘匯回之金額。

## 3. 與大陸被投資公司間之重大交易事項：

合併公司民國一〇七年度與大陸被投資公司直接或間接之重大交易事項於編製合併財務報告時業已沖銷，請詳「重大交易事項相關資訊」及「母子公司間業務關係及重要交易往來情形」之說明。

(六)子公司眾福

1.轉投資大陸地區之事業相關資訊：

單位：新台幣千元/外幣千元

大陸被投資公司名稱	主要營業項目	實收資本額	投資方式	本期期初自台灣匯出累積投資金額	本期匯出或收回投資金額		本期期末自台灣匯出累積投資金額	被投資公司本期損益	眾福直接或間接投資之持股比例	期中最高持股		本期認列投資損益(註三)	期末投資帳面價值(註二)	截至本期止已匯回之投資收益
					匯出	收回				股數	持股比例			
眾福科技(蘇州)有限公司	觸控式液晶顯示器模組及液晶顯示器模組之製造及加工買賣	534,081 (USD 16,300)	(註一)	511,884 (USD 15,654)	-	-	511,884 (USD 15,654)	37,907 (RMB 8,341)	100.00%	-	100.00%	37,907	181,420	-

2.赴大陸地區投資限額：

本期期末累計自台灣匯出赴大陸地區投資金額	經濟部投審會核准投資金額	依經濟部投審會規定赴大陸地區投資限額
USD 15,654	USD 16,952	551,317 (註四)

(註一)係透過第三地區投資設立公司再投資大陸公司。

(註二)已於合併財務報告沖銷。

(註三)本期認列投資損益係按同期間經眾福台灣母公司會計師查核簽證之財務報表認列。

(註四)係依據投審字第09704604680號函規定按合併淨值60%之限額計算。

3.與大陸被投資公司間之重大交易事項：

合併公司民國一〇七年度與大陸被投資公司直接或間接之重大交易事項於編製合併財務報告時業已沖銷，請詳「重大交易事項相關資訊」及「母子公司間業務關係及重要交易往來情形」之說明。

## 附錄二：最近年度個體財務報告暨會計師查核報告

### 會計師查核報告

佳世達科技股份有限公司董事會 公鑒：

#### 查核意見

佳世達科技股份有限公司民國一〇七年及一〇六年十二月三十一日之資產負債表，暨民國一〇七年及一〇六年一月一日至十二月三十一日之綜合損益表、權益變動表及現金流量表，以及個體財務報告附註(包括重大會計政策彙總)，業經本會計師查核竣事。

依本會計師之意見，基於本會計師之查核結果及其他會計師之查核報告(請參閱其他事項段)，上開個體財務報告在所有重大方面係依照證券發行人財務報告編製準則編製，足以允當表達佳世達科技股份有限公司民國一〇七年及一〇六年十二月三十一日之財務狀況，與民國一〇七年及一〇六年一月一日至十二月三十一日之財務績效與現金流量。

#### 查核意見之基礎

本會計師係依照會計師查核簽證財務報表規則及一般公認審計準則執行查核工作。本會計師於該等準則下之責任將於會計師查核個體財務報告之責任段進一步說明。本會計師所隸屬事務所受獨立性規範之人員已依會計師職業道德規範，與佳世達科技股份有限公司保持超然獨立，並履行該規範之其他責任。基於本會計師之查核結果及其他會計師之查核報告，本會計師相信已取得足夠及適切之查核證據，以作為表示查核意見之基礎。

#### 關鍵查核事項

關鍵查核事項係指依本會計師之專業判斷，對佳世達科技股份有限公司民國一〇七年度個體財務報告之查核最為重要之事項。該等事項已於查核個體財務報告整體及形成查核意見之過程中予以因應，本會計師並不對該等事項單獨表示意見。本會計師判斷應溝通在查核報告上之關鍵查核事項如下：

##### 一、收入認列

有關收入認列之會計政策請詳個體財務報告附註四(十五)；收入之重要會計項目之說明，請詳個體財務報告附註六(十九)。

##### 關鍵查核事項之說明：

佳世達科技股份有限公司對客戶之銷貨及提供勞務等交易涉及不同種類之交易條件，需依據個別交易之條件辨認收入認列之時點，具有較高的複雜度，故收入認列的測試為本會計師執行佳世達科技股份有限公司個體財務報告查核重要的評估事項之一。

##### 因應之查核程序：

本會計師對上述關鍵查核事項之主要查核程序包括測試銷貨及收款作業循環與其財務報導相關之內部控制，並閱讀相關銷售合約或其交易憑證，以評估收入認列時點是否依與客戶間之交易條件認列；抽樣測試年度結束日前後一段期間銷售交易之樣本，辨認對商品或勞務之控制移轉予客戶而滿足履約義務之時點，以評估收入認列時點之合理性；覆核期後是否產生重大銷貨退回及折讓，瞭解並分析其原因，以評估收入及相關銷貨退回、折讓認列期間之適當性。

##### 二、存貨評價

有關存貨評價之會計政策請詳個體財務報告附註四(七)；存貨評價之會計估計及假設不確定性之說明，請詳個體財務報告附註五；存貨跌價損失之提列情形，請詳個體財務報告附註六(七)。

關鍵查核事項之說明：

存貨係以成本與淨變現價值孰低進行續後衡量。由於電子產業具有快速創新的特質以及高度競爭的環境，往往使得產品汰換的速度快，價格變化也快，存貨可能因過時陳舊或市場價格下跌，導致存貨之成本可能超過其淨變現價值，致產生存貨跌價或呆滯損失，故存貨評價為本會計師執行佳世達科技股份有限公司個體財務報告查核重要的評估事項之一。

因應之查核程序：

本會計師對上述關鍵查核事項之主要查核程序包括檢視存貨庫齡報表並分析各期存貨庫齡變化情形；抽樣測試佳世達科技股份有限公司所提供之存貨成本與淨變現價值孰低評估表，以及存貨庫齡報表的正確性，檢視存貨之評價是否已依佳世達科技股份有限公司既定的會計政策辦理；評估管理階層過去對存貨備抵跌價損失提列之合理性。

三、投資子公司所含之商譽之減損評估

有關非金融資產減損之會計政策詳請個體財務報告附註四(十三)；商譽之減損評估之會計估計及假設不確定性之說明，請詳個體財務報告附註五。商譽減損評估之說明，請詳個體財務報告附註六(八)。

關鍵查核事項之說明：

佳世達科技股份有限公司因收購子公司而產生之商譽，於個體財務報告中係包含於採用權益法之投資之帳面金額內，商譽應每年定期或於有減損跡象時執行減損測試。由於評估商譽所屬現金產生單位之可回收金額涉及管理階層諸多假設及估計，故商譽減損評估為本會計師執行佳世達科技股份有限公司個體財務報告查核的重要評估事項之一。

因應之查核程序：

本會計師對上述關鍵查核事項之主要查核程序包括取得管理階層自行評估之商譽減損評估測試表；評估管理階層衡量可回收金額所使用之評價方式及重要假設，包括折現率、預計營收成長率及未來現金流量預測等之合理性；針對測試結果進行敏感度分析；檢視佳世達科技股份有限公司是否已適當揭露商譽減損評估之相關資訊。

其他事項

列入佳世達科技股份有限公司個體財務報告之部分採用權益法之投資，其財務報告未經本會計師查核，而係由其他會計師查核。因此，本會計師對上開個體財務報告所表示之意見中，有關該等被投資公司財務報告所列之金額，係依據其他會計師之查核報告。民國一〇七年十二月三十一日認列對該等被投資公司採用權益法之投資金額為新台幣(以下同)4,396,476千元，佔資產總額5.41%，民國一〇七年度所認列之採用權益法之子公司、關聯企業及合資損益之份額為251,381千元，佔稅前淨利之5.84%。

管理階層與治理單位對個體財務報告之責任

管理階層之責任係依照證券發行人財務報告編製準則編製允當表達之個體財務報告，且維持與個體財務報告編製有關之必要內部控制，以確保個體財務報告未存有導因於舞弊或錯誤之重大不實表達。

於編製個體財務報告時，管理階層之責任亦包括評估佳世達科技股份有限公司繼續經營之能力、相關事項之揭露，以及繼續經營會計基礎之採用，除非管理階層意圖清算佳世達科技股份有限公司或停止營業，或除清算或停業外別無實際可行之其他方案。

佳世達科技股份有限公司之治理單位(含審計委員會)負有監督財務報導流程之責任。

會計師查核個體財務報告之責任

本會計師查核個體財務報告之目的，係對個體財務報告整體是否存在導因於舞弊或錯誤之重大不實表達取得合理確信，並出具查核報告。合理確信係高度確信，惟依照一般公認審計準則執行之查核工作無法保證必能偵出個體財務報告存有之重大不實表達。不實表達可能導因於舞弊或錯誤。如不實表達之個別金額或彙總數可合理預期將影響個體財務報告使用者所作之經濟決策，則被認為具有重大性。

本會計師依照一般公認審計準則查核時，運用專業判斷並保持專業上之懷疑。本會計師亦執行下列工作：

1. 辨認並評估個體財務報告導因於舞弊或錯誤之重大不實表達風險；對所評估之風險設計及執行適當之因應對策；並取得足夠及適切之查核證據以作為查核意見之基礎。因舞弊可能涉及共謀、偽造、故意遺漏、不實聲明或踰越內部控制，故未偵出導因於舞弊之重大不實表達之風險高於導因於錯誤者。
2. 對與查核攸關之內部控制取得必要之瞭解，以設計當時情況下適當之查核程序，惟其目的非對佳世達科技股份有限公司內部控制之有效性表示意見。
3. 評估管理階層所採用會計政策之適當性，及其所作會計估計與相關揭露之合理性。
4. 依據所取得之查核證據，對管理階層採用繼續經營會計基礎之適當性，以及使佳世達科技股份有限公司繼續經營之能力可能產生重大疑慮之事件或情況是否存在重大不確定性，作出結論。本會計師若認為該等事件或情況存在重大不確定性，則須於查核報告中提醒個體財務報告使用者注意個體財務報告之相關揭露，或於該等揭露係屬不適當時修正查核意見。本會計師之結論係以截至查核報告日所取得之查核證據為基礎。惟未來事件或情況可能導致佳世達科技股份有限公司不再具有繼續經營之能力。
5. 評估個體財務報告(包括相關附註)之整體表達、結構及內容，以及個體財務報告是否允當表達相關交易及事件。
6. 對於採用權益法之被投資公司之財務資訊取得足夠及適切之查核證據，以對個體財務報告表示意見。本會計師負責查核案件之指導、監督及執行，並負責形成佳世達科技股份有限公司之查核意見。

本會計師與治理單位溝通之事項，包括所規劃之查核範圍及時間，以及重大查核發現(包括於查核過程中所辨認之內部控制顯著缺失)。

本會計師亦向治理單位提供本會計師所隸屬事務所受獨立性規範之人員已遵循會計師職業道德規範中有關獨立性之聲明，並與治理單位溝通所有可能被認為會影響會計師獨立性之關係及其他事項(包括相關防護措施)。

本會計師從與治理單位溝通之事項中，決定對佳世達科技股份有限公司民國一〇七年度個體財務報告查核之關鍵查核事項。本會計師於查核報告中敘明該等事項，除非法令不允許公開揭露特定事項，或在極罕見情況下，本會計師決定不於查核報告中溝通特定事項，因可合理預期此溝通所產生之負面影響大於所增進之公眾利益。

安侯建業聯合會計師事務所

唐慈杰



會計師：

施啟銘



證券主管機關：金管證六字第0940100754號  
 核准簽證文號：金管證六字第0950103298號  
 民國一〇八年三月二十一日

佳世達科技股份有限公司  
資產負債表

民國一〇七年及一〇六年十二月三十一日

單位：新台幣千元

資 產	107.12.31		106.12.31	
	金 額	%	金 額	%
<b>流動資產：</b>				
1100 現金及約當現金(附註六(一)(廿三))	\$ 1,127,971	1	1,794,339	2
1110 透過損益按公允價值衡量之金融資產 - 流動(附註六(二)(廿三))	13,749	-	1,824	-
1170 應收票據及帳款淨額(附註六(五)(十九)(廿三))	10,198,272	13	11,292,878	15
1181 應收票據及帳款 - 關係人(附註六(五)(十九)(廿三)及七)	16,720,699	21	14,240,434	19
1200 其他應收款(附註六(五)(六)(廿三))	226,656	-	313	-
1210 其他應收款 - 關係人(附註六(六)(廿三)及七)	-	-	1,180	-
130X 存貨(附註六(七))	4,283,816	5	3,381,551	4
1470 其他流動資產	99,927	-	64,371	-
<b>流動資產合計</b>	<b>32,671,090</b>	<b>40</b>	<b>30,776,890</b>	<b>40</b>
<b>非流動資產：</b>				
1520 透過其他綜合損益按公允價值衡量之金融資產—非流動(附註六(三)(廿三))	33,750	-	-	-
1523 備供出售金融資產 - 非流動(附註六(四)(廿三))	-	-	35,000	-
1550 採用權益法之投資(附註六(八)及八)	46,312,026	57	42,957,769	57
1600 不動產、廠房及設備(附註六(九)及八)	1,481,977	2	1,493,157	2
1780 無形資產(附註六(十))	6,595	-	7,931	-
1840 遞延所得稅資產(附註六(十六))	706,171	1	830,116	1
1990 其他非流動資產	29,591	-	26,572	-
1980 其他金融資產 - 非流動(附註六(廿三))	42,078	-	36,964	-
<b>非流動資產合計</b>	<b>48,612,188</b>	<b>60</b>	<b>45,387,509</b>	<b>60</b>
<b>資產總計</b>	<b>\$ 81,283,278</b>	<b>100</b>	<b>76,164,399</b>	<b>100</b>
<b>負債及權益</b>				
<b>流動負債：</b>				
2100 短期借款(附註六(十一)(廿三))	\$ 5,150,000	7	5,827,600	8
2120 透過損益按公允價值衡量之金融負債 - 流動(附註六(二)(廿三))	2,388	-	14,850	-
2130 合約負債 - 流動(附註六(十九))	384,821	1	-	-
2170 應付票據及帳款(附註六(廿三))	2,081,679	3	2,094,550	3
2180 應付帳款 - 關係人(附註六(廿三)及七)	24,522,696	30	24,616,014	32
2200 其他應付款(附註六(廿一)(廿三))	1,862,729	2	3,094,992	4
2220 其他應付款項 - 關係人(附註六(廿三)及七)	6,738	-	7,076	-
2322 一年內到期之長期借款(附註六(十二)(廿三)及八)	1,900,000	2	1,500,000	2
2250 負債準備 - 流動(附註六(十三))	20,445	-	22,947	-
2300 其他流動負債	1,098,814	1	341,619	-
<b>流動負債合計</b>	<b>37,030,310</b>	<b>46</b>	<b>37,519,648</b>	<b>49</b>
<b>非流動負債：</b>				
2540 長期借款(附註六(十二)(廿三)及八)	11,371,325	14	7,262,800	10
2550 負債準備 - 非流動(附註六(十三))	85,381	-	94,515	-
2570 遞延所得稅負債(附註六(十六))	2,479	-	3,088	-
2600 其他非流動負債(附註六(十五)(廿三))	346,464	-	325,438	-
<b>非流動負債合計</b>	<b>11,805,649</b>	<b>14</b>	<b>7,685,841</b>	<b>10</b>
<b>負債總計</b>	<b>48,835,959</b>	<b>60</b>	<b>45,205,489</b>	<b>59</b>
<b>權益(附註六(十七))：</b>				
3110 普通股股本	19,667,820	24	19,667,820	26
3200 資本公積	2,146,076	3	2,173,633	3
3300 保留盈餘	10,801,845	13	9,501,437	12
3400 其他權益	(168,422)	-	(383,980)	-
<b>權益總計</b>	<b>32,447,319</b>	<b>40</b>	<b>30,958,910</b>	<b>41</b>
<b>負債及權益總計</b>	<b>\$ 81,283,278</b>	<b>100</b>	<b>76,164,399</b>	<b>100</b>

(請詳閱後附個體財務報告附註)

董事長：陳其宏



經理人：陳其宏



會計主管：王淡如



佳世達科技股份有限公司

綜合損益表

民國一〇七年及一〇六年一月一日至十二月三十一日

單位：新台幣千元

	107年度		106年度	
	金額	%	金額	%
4000 營業收入淨額(附註六(十九)(二十)及七)	\$ 99,033,057	100	88,869,603	100
5000 營業成本(附註六(七)(九)(十)(十三)(十四)(十五)(廿一)、七及十二)	(94,213,796)	(95)	(85,094,519)	(96)
營業毛利	4,819,261	5	3,775,084	4
5910 已(未)實現銷貨利益	(71,557)	-	78,512	-
已實現營業毛利	4,747,704	5	3,853,596	4
營業費用(附註六(五)(九)(十)(十四)(十五)(廿一)、七及十二)：				
6100 推銷費用	(1,022,710)	(1)	(967,745)	(1)
6200 管理費用	(513,183)	(1)	(564,890)	(1)
6300 研究發展費用	(2,045,683)	(2)	(2,151,889)	(2)
6450 預期信用減損損失	(22,897)	-	-	-
營業費用合計	(3,604,473)	(4)	(3,684,524)	(4)
營業淨利	1,143,231	1	169,072	-
營業外收入及支出：				
7010 其他收入(附註六(十四)(廿二)及七)	31,847	-	71,547	-
7020 其他利益及損失(附註六(四)(八)(廿二)(廿四))	43,850	-	407,644	-
7050 財務成本(附註六(廿二))	(362,611)	-	(234,791)	-
7375 採用權益法認列之子公司、關聯企業及合資利益之份額(附註六(八))	3,448,279	3	5,111,045	6
營業外收入及支出合計	3,161,365	3	5,355,445	6
稅前淨利	4,304,596	4	5,524,517	6
7950 減：所得稅費用(附註六(十六))	(269,532)	-	(233,130)	-
本期淨利	4,035,064	4	5,291,387	6
其他綜合損益：				
8310 不重分類至損益之項目				
8311 確定福利計畫之再衡量數(附註六(十五)(十七))	(39,077)	-	7,013	-
8316 透過其他綜合損益按公允價值衡量之權益工具投資未實現評價損益(附註六(十七))	(1,250)	-	-	-
8330 採用權益法認列之子公司、關聯企業及合資之其他綜合損益之份額(附註六(十七))	7,079	-	(9,150)	-
8349 與不重分類之項目相關之所得稅	-	-	-	-
	(33,248)	-	(2,137)	-
8360 後續可能重分類至損益之項目				
8361 國外營運機構財務報表換算之兌換差額(附註六(十七))	248,819	-	(1,139,104)	(1)
8362 備供出售金融資產未實現評價損失(附註六(十七))	-	-	(61,062)	-
8380 採用權益法認列之子公司、關聯企業及合資之其他綜合損益之份額(附註六(十七))	-	-	(40,369)	-
8399 與可能重分類之項目相關之所得稅	-	-	-	-
	248,819	-	(1,240,535)	(1)
本期其他綜合損益	215,571	-	(1,242,672)	(1)
本期綜合損益總額	\$ 4,250,635	4	4,048,715	5
每股盈餘(單位：新台幣元，附註六(十八))				
9750 基本每股盈餘	\$ 2.05		2.69	
9850 稀釋每股盈餘	\$ 2.03		2.66	

(請詳閱後附個體財務報告附註)

董事長：陳其宏



經理人：陳其宏



會計主管：王淡如





佳世維利科技股份有限公司  
權益變動表  
民國一〇七年一月一日至一〇七年十二月三十一日

單位：新台幣千元

	其他權益項目												
	普通股		保留盈餘			國外營運機構財務報表換算之兌換差額	透過其他綜合損益按公允價值衡量之金融資產				確定福利計畫再衡量數	權益總計	
	股本	資本公積	法定盈餘公積	特別盈餘公積	未分配盈餘		未實現損益	備供出售金融資產	融商品未實現損益	合計			
民國一〇六年一月一日餘額	\$ 19,667,820	2,177,332	459,607	-	6,346,595	6,806,202	1,018,614	-	-	131,797	(291,719)	858,692	29,510,046
本期淨利	-	-	-	-	5,291,387	5,291,387	-	-	-	-	-	-	5,291,387
本期其他綜合損益	-	-	-	-	-	-	(1,139,104)	-	(101,431)	-	(2,137)	(1,242,672)	(1,242,672)
本期綜合損益總額	-	-	-	-	5,291,387	5,291,387	(1,139,104)	-	(101,431)	-	(2,137)	(1,242,672)	4,048,715
盈餘指撥及分配：													
提列法定盈餘公積	-	-	434,227	-	(434,227)	-	-	-	-	-	-	-	-
普通股現金股利	-	-	-	-	(2,596,152)	(2,596,152)	-	-	-	-	-	-	(2,596,152)
採用權益法認列之子公司、關聯企業及合資之變動數	-	(993)	-	-	-	-	-	-	-	-	-	-	(993)
實際取得或處分子公司股權價格與帳面價值差額	-	(2,706)	-	-	-	-	-	-	-	-	-	-	(2,706)
民國一〇六年十二月三十一日餘額	19,667,820	2,173,633	893,834	-	8,607,603	9,501,437	(120,490)	-	30,366	(293,856)	(383,980)	30,958,910	
追溯適用新準則之調整數	-	-	-	-	(79,500)	(79,500)	-	30,353	(30,366)	-	(13)	(79,513)	
民國一〇七年一月一日重編後餘額	19,667,820	2,173,633	893,834	-	8,528,103	9,421,937	(120,490)	30,353	-	(293,856)	(383,993)	30,879,397	
本期淨利	-	-	-	-	4,035,064	4,035,064	-	-	-	-	-	-	4,035,064
本期其他綜合損益	-	-	-	-	-	-	248,819	16,637	-	(49,885)	215,571	215,571	
本期綜合損益總額	-	-	-	-	4,035,064	4,035,064	248,819	16,637	-	(49,885)	215,571	4,250,635	
提列法定盈餘公積	-	-	529,139	-	(529,139)	-	-	-	-	-	-	-	-
提列特別盈餘公積	-	-	-	383,979	(383,979)	-	-	-	-	-	-	-	-
普通股現金股利	-	-	-	-	(2,655,156)	(2,655,156)	-	-	-	-	-	-	(2,655,156)
採用權益法認列之子公司、關聯企業及合資之變動數	-	15,073	-	-	-	-	-	-	-	-	-	-	15,073
實際取得或處分子公司股權價格與帳面價值差額	-	(42,630)	-	-	-	-	-	-	-	-	-	-	(42,630)
民國一〇七年十二月三十一日餘額	\$ 19,667,820	2,146,076	1,422,973	383,979	8,994,893	10,801,845	128,329	46,990	-	(343,741)	(168,422)	32,447,319	

(請詳閱後附個體財務報告附註)

董事長：陳其宏



經理人：陳其宏



會計主管：王淡如





佳世達科技股份有限公司

現金流量表

民國一〇七年及一〇六年一月一日至十二月三十一日

單位:新台幣千元

	107年度	106年度
營業活動之現金流量：		
本期稅前淨利	\$ 4,304,596	5,524,517
調整項目：		
收益費損項目		
折舊費用	77,951	76,568
攤銷費用	4,839	6,520
預期信用減損/呆帳費用提列(迴轉)數	22,897	(776)
利息費用	362,611	234,791
利息收入	(17,192)	(8,891)
股利收入	(1,250)	(47,298)
採用權益法認列之子公司、關聯企業及合資利益之份額	(3,448,279)	(5,111,045)
處分不動產、廠房及設備損失(利益)	621	(1,580)
處分投資利益	-	(320,046)
聯屬公司間未(已)實現利益	71,557	(78,512)
收益費損項目合計	(2,926,245)	(5,250,269)
與營業活動相關之資產/負債變動數：		
與營業活動相關之資產之淨變動：		
透過損益按公允價值衡量之金融資產減少(增加)	(11,925)	87,286
應收票據及帳款減少(增加)	1,030,601	(109,594)
應收票據及帳款 - 關係人增加	(2,480,265)	(1,441,363)
其他應收款減少(增加)	(226,483)	780
其他應收款 - 關係人減少(增加)	1,180	(213)
存貨增加	(902,265)	(794,464)
其他流動資產減少(增加)	(35,556)	19,851
其他非流動資產增加	(10,227)	(10,802)
與營業活動相關之資產之淨變動合計	(2,634,940)	(2,248,519)
與營業活動相關之負債之淨變動：		
透過損益按公允價值衡量之金融負債增加(減少)	(12,462)	14,850
應付票據及帳款減少	(12,871)	(1,031,348)
應付帳款 - 關係人增加(減少)	(93,318)	48,433
其他應付款項 - 關係人增加(減少)	(338)	2,037
負債準備減少	(11,636)	(35,718)
合約負債增加	74,975	-
其他應付款及其他流動負債增加(減少)	(228,783)	295,390
其他非流動負債減少	(18,049)	(1,925)
與營業活動相關之負債之淨變動合計	(302,482)	(708,281)
與營業活動相關之資產及負債之淨變動合計	(2,937,422)	(2,956,800)
調整項目合計	(5,863,667)	(8,207,069)
營運產生之現金流出	(1,559,071)	(2,682,552)
收取之利息	17,332	8,751
收取之股利	2,650,125	1,501,804
支付之利息	(345,460)	(217,126)
支付之所得稅	(92,578)	(61,416)
營業活動之淨現金流入(流出)	670,348	(1,450,539)
投資活動之現金流量：		
處分備供出售金融資產價款	-	137,286
取得採用權益法之投資	(2,681,134)	(4,089,090)
採用權益法之投資減資退回股款	244,658	-
取得不動產、廠房及設備	(71,592)	(69,297)
處分不動產、廠房及設備價款	4,200	2,425
取得無形資產	(3,503)	(3,000)
其他金融資產增加	(5,114)	(1,775)
投資活動之淨現金流出	(2,512,485)	(4,023,451)
籌資活動之現金流量：		
短期借款增加(減少)	(677,600)	5,827,600
舉借長期借款	12,208,525	7,560,595
償還長期借款	(7,700,000)	(5,973,045)
發放現金股利	(2,655,156)	(2,596,152)
籌資活動之淨現金流入	1,175,769	4,818,998
本期現金及約當現金減少數	(666,368)	(654,992)
期初現金及約當現金餘額	1,794,339	2,449,331
期末現金及約當現金餘額	\$ 1,127,971	1,794,339

董事長：陳其宏

(請詳閱後附個體財務報告附註)  
經理人：陳其宏

會計主管：



## 佳世達科技股份有限公司-個體財務報告附註

民國一〇七年度及一〇六年度(除另有註明者外，所有金額均以新台幣千元為單位)

### 一、公司沿革

佳世達科技股份有限公司(以下稱「本公司」)，原名稱為明基電通股份有限公司。於民國七十三年四月二十一日奉經濟部核准設立，註冊地址為桃園市龜山區山鶯路 157 號。本公司主要之營業項目為高端顯示器、光學精密電子產品之銷售、製造及服務。

### 二、通過財務報告之日期及程序

本個體財務報告已於民國一〇八年三月二十一日經董事會通過發佈。

### 三、新發布及修訂準則及解釋之適用

(一)已採用金融監督管理委員會認可之新發布及修訂後準則及解釋之影響

本公司自民國一〇七年起全面採用經金融監督管理委員會(以下簡稱金管會)認可並於民國一〇七年生效之國際財務報導準則編製個體財務報告。相關新發布、修正及修訂之準則及解釋彙列如下：

新發布 / 修正 / 修訂準則及解釋	國際會計準則理事會發布之生效日
國際財務報導準則第2號之修正「股份基礎給付交易之分類及衡量」	2018年1月1日
國際財務報導準則第4號之修正「於國際財務報導準則第4號『保險合約』下國際財務報導準則第9號『金融工具』之適用」	2018年1月1日
國際財務報導準則第9號「金融工具」	2018年1月1日
國際財務報導準則第15號「客戶合約之收入」	2018年1月1日
國際會計準則第7號之修正「揭露倡議」	2017年1月1日
國際會計準則第12號之修正「未實現損失之遞延所得稅資產之認列」	2017年1月1日
國際會計準則第40號之修正「投資性不動產之轉列」	2018年1月1日
國際財務報導準則2014-2016週期之年度改善：	
國際財務報導準則第12號之修正	2017年1月1日
國際財務報導準則第1號之修正及國際會計準則第28號之修正	2018年1月1日
國際財務報導解釋第22號「外幣交易與預收(付)對價」	2018年1月1日

除下列項目外，適用上述新認可之國際財務報導準則對個體財務報告未造成重大變動：

#### 1.國際財務報導準則第十五號「客戶合約之收入」

該準則取代國際會計準則第十八號「收入」及國際會計準則第十一號「建造合約」及相關解釋，以單一分析模型按五個步驟決定企業認列收入之方法、時點及金額。本公司採累積影響數法適用國際財務報導準則第十五號，因此，以前期間之比較資訊無須重編而係繼續適用國際會計準則第十八號、國際會計準則第十一號及相關解釋，初次適用國際財務報導準則第十五號之累積影響數係調整民國一〇七年一月一日之保留盈餘。本公司就已完成合約採用實務權宜作法，意即民國一〇七年一月一日之已完成合約不予重編。

此項會計政策變動之性質及影響說明如下：

##### (1)銷售商品

針對商品之銷售，過去係依與客戶協議之交易條件於相關商品所有權之重大風險及報酬已移轉予客戶，且同時符合收入及成本能可靠衡量、對價很有可能收回，且不再繼續參與對商品之管理時認列收入。而依國際財務報導準則第十五號之規定，係於客戶取得對商品之控制時認列收入。

##### (2)提供勞務

本公司提供產品設計開發等服務所產生之收入，過去係按報導日之交易完成程度認列勞務收入。國際財務報導準則第十五號下，係於移轉勞務予客戶而滿足履約義務時認列收入。

### (3) 對財務報告之影響

採用國際財務報導準則第十五號對本公司民國一〇七年度個體財務報告之影響說明如下：

資產負債表受影響項目	107.12.31			107.1.1		
	若未適用 IFRS 15之 帳面金額	會計政策 變動影響數	適 用 IFRS 15之 帳面金額	若未適用 IFRS 15之 帳面金額	會計政策 變動影響數	適 用 IFRS 15之 帳面金額
其他應付款(註2)	\$ 2,917,448	(1,054,719)	1,862,729	3,094,992	(980,181)	2,114,811
其他流動負債(註1及註2)	428,916	669,898	1,098,814	341,619	670,335	1,011,954
合約負債 - 流動(註1)	-	384,821	384,821	-	309,846	309,846
負債影響數		\$ -			-	

註 1：本公司先向部分客戶收取部分對價但尚未滿足履約義務，認列為合約負債；有別於適用 IFRS 15 以前帳列預收款項(列報於其他流動負債)。

註 2：本公司適用 IFRS 15 前，應付銷貨折讓帳列其他應付款，適用 IFRS 15 後，認列為退款負債(列報於其他流動負債)。

現金流量表受影響項目	107年度		
	若未適用 IFRS 15之 金 額	會計政策 變動影響數	適 用 IFRS 15之 金 額
營業活動之現金流量：			
本期稅前淨利	\$ 4,304,596	-	4,304,596
調整項目：			
合約負債增加	-	74,975	74,975
其他應付款及其他流動負債減少	(153,808)	(74,975)	(228,783)
營業活動之淨現金流入(流出)影響數	\$ -		

## 2. 國際財務報導準則第九號「金融工具」

國際財務報導準則第九號「金融工具」(以下稱國際財務報導準則第九號或 IFRS 9)取代國際會計準則第三十九號「金融工具：認列與衡量」(以下稱國際會計準則第三十九號或 IAS 39)，修正金融工具之分類與衡量、減損及避險會計。

由於採用國際財務報導準則第九號，本公司採用修正後之國際會計準則第一號「財務報表之表達」，該準則規定於綜合損益表將金融資產之減損列報為單行項目，先前本公司係將應收帳款之減損列報於推銷費用。此外，本公司採用修正後之國際財務報導準則第七號「金融工具：揭露」揭露民國一〇七年資訊，該等規定通常不適用於比較期資訊。

本公司適用國際財務報導準則第九號導致之會計政策重大變動說明如下：

### (1) 金融資產及負債之分類

國際財務報導準則第九號主要將金融資產分類為按攤銷後成本衡量、透過其他綜合損益按公允價值衡量及透過損益按公允價值衡量三類，國際財務報導準則第九號下金融資產之分類係以持有該金融資產之經營模式及其合約現金流量特性為基礎，並刪除國際會計準則第三十九號下持有至到期日之金融資產、放款及應收款及備供出售金融資產之分類。本公司於國際財務報導準則第九號下金融資產之分類、衡量及相關利益及損失之認列之會計政策說明請詳附註四(六)。

採用國際財務報導準則第九號對本公司之金融負債會計政策無重大影響。

### (2) 金融資產之減損

該準則以前瞻性之預期信用損失模式取代現行國際會計準則第三十九號已發生減損損失模式，新減損模式適用於按攤銷後成本衡量之金融資產、合約資產及透過其他綜合損益按公允價值衡量之債務工具投資，但不適用於權益工具投資。國際財務報導準則第九號下，信用損失之認列時點早於國際會計準則第三十九號下之認列時點，請詳附註四(六)。

(3) 過渡處理

除下列項目外，通常係追溯適用國際財務報導準則第九號：

- 適用國際財務報導準則第九號所產生之金融資產帳面金額差異數，係認列於民國一〇七年一月一日之保留盈餘及其他權益項目，據此，民國一〇六年表達之資訊通常不會反映國際財務報導準則第九號之規定，因此，與民國一〇七年適用國際財務報導準則第九號所揭露之資訊不具可比性。
- 下列事項係以初次適用日存在之事實及情況為基礎評估：
  - 判定金融資產係以何種經營模式持有。
  - 先前指定為透過損益按公允價值衡量之金融資產及金融負債之指定及撤銷。
  - 部分非持有供交易之權益工具投資作透過其他綜合損益按公允價值衡量之指定。

(4) 國際財務報導準則第九號初次適用日之金融資產分類

適用國際會計準則第三十九號衡量種類之金融資產轉換至國際財務報導準則第九號衡量種類之金融資產，該金融資產民國一〇七年一月一日之新衡量種類、帳面金額及說明如下（金融負債之衡量種類及帳面金額未改變）：

	IAS39		IFRS9	
	衡量種類	帳面金額	衡量種類	帳面金額
<b>金融資產</b>				
現金及約當現金	放款及應收款(註1)	\$ 1,794,339	按攤銷後成本衡量	1,794,339
衍生工具	持有供交易	1,824	強制透過損益按公允價值衡量	1,824
權益工具投資	備供出售金融資產(註2)	35,000	透過其他綜合損益按公允價值衡量	35,000
應收票據及帳款及其他應收款(含關係人)	放款及應收款(註1)	25,534,805	按攤銷後成本衡量	25,493,699
其他金融資產	放款及應收款(註1)	36,964	按攤銷後成本衡量	36,964

註 1：適用國際會計準則第三十九號時，現金及約當現金、應收票據及帳款、其他應收款及其他金融資產係分類為放款及應收款，現行則分類為按攤銷後成本衡量之金融資產，於初次適用國際財務報導準則第九號時，依準則之過渡處理規定增列應收帳款累計減損損失 41,106 千元，調整減少民國一〇七年一月一日之保留盈餘 41,106 千元。

註 2：該等權益工具代表本公司意圖長期持有之策略性投資，按照國際財務報導準則第九號之規定，本公司於初始適用日指定該投資分類為透過其他綜合損益按公允價值衡量。

民國一〇七年一月一日金融資產帳面金額自國際會計準則第三十九號調節至國際財務報導準則第九號之調節表如下：

	106.12.31 IAS 39			107.1.1 IFRS 9		107.1.1 保留盈餘	107.1.1 其他權益
	帳面金額	重分類	再衡量	帳面金額	調整數	調整數	
透過其他綜合損益按公允價值衡量之金融資產：							
備供出售IAS 39期初數	\$ 35,000	(35,000)	-	-	-	-	-
備供出售重分類至透過其他綜合損益按公允價值衡量	-	35,000	-	-	-	-	-
合計	\$ 35,000	-	-	35,000	-	-	-
按攤銷後成本衡量之金融資產：							
現金及約當現金、應收款項淨額及其他金融資產IAS 39期初數	\$ 27,366,108	-	-	-	-	-	-
繼續按攤銷後成本衡量項目之備抵損失調整數	-	-	(41,106)	-	(41,106)	-	-
合計	\$ 27,366,108	-	(41,106)	27,325,002	(41,106)	-	-
採用權益法之投資(註1)	\$ 42,957,769	-	(38,407)	42,919,362	(38,394)	(13)	(13)

註 1：採用權益法之投資因追溯適用國際財務報導準則第九號，本公司民國一〇七年一月一日採用權益法之投資調整減少 38,407 千元，保留盈餘調整減少 38,394 千元，其他權益—透過其他綜合損益按公允價值衡量之金融資產未實現損益調整減少 13 千元。

上述變動對本公司民國一〇七年度之基本及稀釋每股盈餘無重大影響。

### 3.國際會計準則第七號之修正「揭露倡議」

修正條文規定企業應提供揭露俾使財務報表使用者能評估來自籌資活動之負債之變動，包括來自現金流量之變動及非現金之變動。

本公司已於附註六(廿六)來自籌資活動之負債之期初與期末餘額間之調節，以符合上述新增規定。

#### (二)尚未採用金管會認可之國際財務報導準則之影響

依據金管會民國一〇七年七月十七日金管證審字第 1070324857 號令，公開發行以上公司應自民國一〇八年起全面採用經金管會認可並於民國一〇八年生效之國際財務報導準則。相關新發布、修正及修訂之準則及解釋彙列如下：

新發布 / 修正 / 修訂準則及解釋	國際會計準則理事會發布 之生效日
國際財務報導準則第16號「租賃」	2019年1月1日
國際財務報導解釋第23號「所得稅務處理之不確定性」	2019年1月1日
國際財務報導準則第9號之修正「具有負補償之提前還款特性」	2019年1月1日
國際會計準則第19號之修正「計畫修正、縮減或清償」	2019年1月1日
國際會計準則第28號之修正「對關聯企業及合資之長期權益」	2019年1月1日
國際財務報導準則2015-2017週期之年度改善	2019年1月1日

除下列項目外，適用上述新認可之國際財務報導準則將不致對個體財務報告造成重大變動：

#### 1.國際財務報導準則第十六號「租賃」

該準則將取代現行國際會計準則第十七號「租賃」、國際財務報導解釋第四號「決定一項安排是否包含租賃」、解釋公告第十五號「營業租賃：誘因」及解釋公告第二十七號「評估涉及租賃之法律形式之交易實質」。

新準則針對承租人採用單一會計處理模式將租賃交易認列於資產負債表，並以使用權資產表達其使用標的資產之權利，以租賃負債表達支付租賃給付之義務。此外，該等租賃相關之費用將以折舊及利息取代現行營業租賃下以直線基礎認列租金之方式表達。另對於短期租賃及低價值標的資產租賃提供認列豁免規定。出租人之會計處理則維持與現行準則類似，亦即，出租人仍應將租賃分類為營業租賃或融資租賃。

##### (1)判斷合約是否包含租賃

於過渡至新準則時，本公司得選擇：

- 針對所有合約適用新準則規定之租賃定義；或
- 採用實務權宜作法而不重新評估合約是否為或包含租賃。

本公司預計於過渡時採用實務權宜作法豁免租賃定義之重評估，亦即，本公司係將民國一〇八年一月一日前所簽訂之所有合約適用現行規定之租賃定義。

##### (2)過渡處理

本公司為承租人之合約，得就所有合約選擇：

- 完全追溯；或
- 修正式追溯及一個或多個實務權宜作法

本公司預計採用修正式追溯過渡至新準則，因此，採用新準則之累積影響數將認列於民國一〇八年一月一日之期初保留盈餘，而不重編比較期資訊。

於採用修正式追溯時，現行準則分類為營業租賃之合約得以個別合約為基礎，於過渡時選擇是否採用一個或多個實務權宜作法。本公司評估將採用以下實務權宜作法：

- 針對具有類似特性之租賃組合採用單一折現率；
- 不將原始直接成本計入初次適用日之使用權資產衡量中；

##### (3)截至目前為止，本公司評估適用新準則最重大的影響係針對現行以營業租賃承租辦公室及倉儲地點認列使用權資產及租賃負債，預估上述差異可能使民國一〇八年一月一日使用權資產及租賃負債分別增加 1,058,558 千元及 1,102,663 千元，採用權益法之投資減少 23,310 千元，應付租金減少 22,335 千元，保留盈餘減少 45,080 千元。

惟上述採用新公報之預估影響情形可能因將來環境或狀況改變而變更。

(三)金管會尚未認可之新發布及修訂準則及解釋

下表彙列國際會計準則理事會(以下簡稱理事會)已發布及修訂但尚未經金管會認可之準則及解釋。

新發布 / 修正 / 修訂準則及解釋	理事會發布之生效日
國際財務報導準則第3號之修正「業務之定義」	2020年1月1日
國際財務報導準則第10號及國際會計準則第28號之修正「投資者與其關聯企業或合資間之資產出售或投入」	尚待理事會決定
國際財務報導準則第17號「保險合約」	2021年1月1日
國際會計準則第1號及國際會計準則第8號之修正「重大性之定義」	2020年1月1日

對本公司可能攸關者如下：

發布日	新發布或修訂準則	主要修訂內容
2018.10.31	國際會計準則第1號及國際會計準則第8號之修正「重大性之定義」	闡明重大性之定義，及如何應用於現有準則中提及重大性之指引。另改善與重大性定義相關之解釋，亦確保所有準則之重大性定義皆一致。

本公司現正持續評估上述準則及解釋對本公司財務狀況與經營結果之影響，相關影響待評估完成時予以揭露。

四、重大會計政策之彙總說明

本個體財務報告所採用之重大會計政策彙總說明如下，除另有說明者外，下列會計政策已一致適用於本個體財務報告之所有表達期間。

(一)遵循聲明

本個體財務報告係依照「證券發行人財務報告編製準則」編製。

(二)編製基礎

1. 衡量基礎

除下列資產負債表之重要項目外，本個體財務報告係依歷史成本為基礎編製：

- (1) 透過損益按公允價值衡量之金融工具(包括衍生金融工具)；
- (2) 依公允價值衡量之透過其他綜合損益按公允價值衡量之(備供出售)金融資產；
- (3) 淨確定福利負債(或資產)，係依確定福利義務現值減除退休基金資產之公允價值及附註四(十六)所述之上限影響數衡量。

2. 功能性貨幣及表達貨幣

本公司係以營運所處主要經濟環境之貨幣為功能性貨幣。本個體財務報告係以本公司之功能性貨幣，新台幣表達。除另有註明者外，所有以新台幣表達之財務資訊均以新台幣千元為單位。

(三)外幣

1. 外幣交易

外幣交易依交易日之匯率換算為功能性貨幣。報導期間結束日(以下稱報導日)之外幣貨幣性項目依當日之匯率換算為功能性貨幣，產生之兌換差額列為當期損益。以公允價值衡量之外幣非貨幣性項目係以決定公允價值當日之匯率換算，所產生之兌換差額列為當年度損益，惟屬公允價值變動認列於其他綜合損益者，其產生之兌換差額列於其他綜合損益；以歷史成本衡量之外幣非貨幣性項目則不予重新換算。

2. 國外營運機構

國外營運機構之資產及負債，包括收購時產生之商譽及公允價值調整，係依報導日之匯率換算為本個體財務報告之表達貨幣；收益及費損項目係依當期平均匯率換算為本個體財務報告之表達貨幣，所產生之兌換差額均認列為其他綜合損益。

當處分國外營運機構致喪失控制、共同控制或重大影響時，與該國外營運機構相關之累計兌換差額係全數重分類為損益。處分部分含有國外營運機構之子公司時，相關累計兌換差額係按比例重新歸屬至非控制權益。處分部分含有國外營運機構之關聯企業或合資之投資時，相關累計兌換差額則按比例重分類至損益。

對國外營運機構之貨幣性應收或應付項目，若尚無清償計畫且不可能於可預見之未來予以清償時，其所產生之外幣兌換損益視為對該國外營運機構淨投資之一部分而認列為其他綜合損益。

**(四)資產與負債區分流動與非流動之分類標準**

符合下列條件之一之資產列為流動資產，非屬流動資產之所有其他資產則列為非流動資產：

- 1.預期於正常營業週期中實現該資產，或意圖將其出售或消耗；
  - 2.主要為交易目的而持有該資產；
  - 3.預期於報導期間後十二個月內實現該資產；或
  - 4.該資產為現金或約當現金，但於報導期間後至少十二個月將該資產交換或用以清償負債受到其他限制者除外。
- 符合下列條件之一之負債列為流動負債，非屬流動負債之所有其他負債則列為非流動負債：

- 1.預期於正常營業週期中清償該負債；
- 2.主要為交易目的而持有該負債；
- 3.於報導期間後十二個月內到期清償該負債；或
- 4.未具無條件將清償期限遞延至報導期間後至少十二個月之權利之負債。負債之條款，可能依交易對方之選擇，以發行權益工具而導致其清償者，並不影響其分類。

**(五)現金及約當現金**

現金包括庫存現金、支票存款及活期存款。約當現金係指可隨時轉換成定額現金且價值變動風險甚小之短期並具高度流動性之投資。定期存款符合前述定義且持有目的係滿足短期現金承諾而非投資或其他目的者，列報於約當現金。

銀行透支為可立即償還且屬於本公司整體現金管理之一部分者，於現金流量表列為現金及約當現金之組成項目。

**(六)金融工具****1.金融資產(民國一〇七年一月一日(含)以後適用)**

本公司之金融資產分類為：按攤銷後成本衡量之金融資產、透過其他綜合損益按公允價值衡量之金融資產及透過損益按公允價值衡量之金融資產，依交易慣例購買或出售金融資產時，採用交易日會計處理。

本公司僅於改變管理金融資產之經營模式時，始依規定重分類所有受影響之金融資產。

**(1)按攤銷後成本衡量之金融資產**

金融資產同時符合下列條件，且未指定為透過損益按公允價值衡量時，係按攤銷後成本衡量：

- 係以收取合約現金流量為目的之經營模式下持有該金融資產。
- 該金融資產之合約條款產生特定日期之現金流量，完全為支付本金及流通在外本金金額之利息。

原始認列時係按公允價值加計直接可歸屬之交易成本衡量；後續採有效利率法以攤銷後成本減除減損損失衡量。利息收入、外幣兌換損益及減損損失係認列於損益。除列時，將利益或損失列入損益。

**(2)透過其他綜合損益按公允價值衡量之金融資產**

債務工具投資同時符合下列條件，且未指定為透過損益按公允價值衡量時，係透過其他綜合損益按公允價值衡量：

- 係以收取合約現金流量及出售為目的之經營模式下持有該金融資產。
- 該金融資產之合約條款產生特定日期之現金流量，完全為支付本金及流通在外本金金額之利息。

本公司於原始認列時，可作一不可撤銷之選擇，將非持有供交易之權益工具投資後續公允價值變動列報於其他綜合損益。前述選擇係按逐項工具基礎所作成。

原始認列時係按公允價值加計直接可歸屬之交易成本衡量；後續按公允價值衡量，除債務工具投資之外幣兌換損益、按有效利息法計算之利息收入及減損損失及權益工具投資之股利收入(除非明顯代表部分投資成本之回收)認列於損益外，其餘帳面金額之變動係認列為其他綜合損益，並累積於權益項下之透過其他綜合損益按公允價值衡量之金融資產未實現損益。於除列時，屬債務工具投資者，將權益項下之利益或損失累計金額重分類至損益；屬權益工具投資者，則將權益項下之利益或損失累計金額重分類至保留盈餘，不重分類至損益。

權益投資之股利收入於本公司有權利收取股利之日認列(通常係除息日)。

**(3)透過損益按公允價值衡量之金融資產**

非屬上述按攤銷後成本衡量或透過其他綜合損益按公允價值衡量之金融資產，係透過損益按公允價值衡量，包括衍生性金融資產。本公司於原始認列時，為消除或重大減少會計配比不當，得不可撤銷地將符合按攤銷

後成本衡量或透過其他綜合損益按公允價值衡量條件之金融資產，指定為透過損益按公允價值衡量之金融資產。

原始認列時係按公允價值衡量，交易成本於發生時認列為損益；後續按公允價值衡量，再衡量產生之利益或損失(包含相關股利收入及利息收入)認列為損益。

(4) 評估合約現金流量是否完全為支付本金及流通在外本金金額之利息

依評估目的，本金係金融資產於原始認列時之公允價值，利息係由下列對價組成：貨幣時間價值、與特定期內流通在外本金金額相關之信用風險、其他基本放款風險與成本及利潤邊際。

評估合約現金流量是否完全為支付本金及流通在外本金金額之利息，本公司考量金融工具合約條款，包括評估金融資產是否包含一項可改變合約現金流量時點或金額之合約條款，導致其不符合此條件。於評估時，本公司考量：

- 任何會改變合約現金流量時點或金額之或有事項；
- 可能調整合約票面利率之條款，包括變動利率之特性；
- 提前還款及展延特性；及
- 本公司之請求權僅限於源自特定資產之現金流量之條款(例如無追索權特性)。

(5) 金融資產減損

本公司針對按攤銷後成本衡量之金融資產(包括現金及約當現金、應收票據及應收帳款、其他應收款及其他金融資產等)之預期信用損失認列備抵損失。

下列金融資產係按十二個月預期信用損失金額衡量備抵損失，其餘係按存續期間預期信用損失金額衡量：

- 銀行存款之信用風險(即金融工具之預期存續期間發生違約之風險)自原始認列後未顯著增加。

應收帳款之備抵損失係按存續期間預期信用損失金額衡量。

存續期間預期信用損失係指金融工具預期存續期間所有可能違約事項產生之預期信用損失。十二個月預期信用損失係指金融工具於報導日後十二個月內可能違約事項所產生之預期信用損失(或較短期間，若金融工具之預期存續期間短於十二個月時)。

衡量預期信用損失之最長期間為本公司暴露於信用風險之最長合約期間。

於判定自原始認列後信用風險是否已顯著增加時，本公司考量合理且可佐證之資訊(無需過度成本或投入即可取得)，包括質性及量化資訊，及根據本公司之歷史經驗、信用評估及前瞻性資訊所作之分析。

預期信用損失為金融工具預期存續期間信用損失之機率加權估計值。信用損失係按所有現金短收之現值衡量，亦即本公司依據合約可收取之現金流量與本公司預期收取之現金流量之差額。預期信用損失係按金融資產之有效利率折現。

按攤銷後成本衡量之金融資產之備抵損失係自資產之帳面金額中扣除。

當本公司對回收金融資產整體或部分無法合理預期時，係直接減少其金融資產總帳面金額。通常係指本公司判定債務人之資產或收益來源不能產生足夠之現金流量以償還沖銷之金額，然而，已沖銷之金融資產仍可強制執行，以符合本公司回收逾期金額之程序。

(6) 金融資產之除列

本公司僅於對來自該資產現金流量之合約權利終止，或已移轉金融資產且該資產所有權幾乎所有之風險及報酬已移轉予其他企業時，始將金融資產除列。

除列單一債務工具投資之整體時，其帳面金額與已收取或可收取對價總額加計認列於其他綜合損益並累計於「其他權益 - 透過其他綜合損益按公允價值衡量之金融資產未實現(損)益」之金額間之差額係認列為損益，並列報於營業外收入及支出項下。

當非除列單一債務工具投資之整體時，本公司以移轉日各部分之相對公允價值為基礎，將該金融資產之原帳面金額分攤至因持續參與而持續認列之部分及除列之部分。分攤予除列部分之帳面金額與因除列部分所收取之對價加計已認列於其他綜合損益之任何累計利益或損失中分攤予除列部分之總和間之差額係認列為損益，並列報於營業外收入及支出項下。已認列於其他綜合損益之累計利益或損失，係依其相對公允價值分攤予持續認列部分與除列部分。



## 2. 金融資產(民國一〇七年一月一日以前適用)

本公司之金融資產分類為：透過損益按公允價值衡量之金融資產、放款及應收款及備供出售金融資產，依交易慣例購買或出售金融資產時，採用交易日會計處理。

### (1) 透過損益按公允價值衡量之金融資產

透過損益按公允價值衡量之金融資產係本公司持有供交易之金融資產或指定為透過損益按公允價值衡量之金融資產，持有供交易之金融資產其取得或發生之主要目的為短期內出售或再買回者。衍生性金融工具，除被指定為有效之避險工具外，亦歸類為持有供交易之金融資產。

此類金融資產於原始認列時係按公允價值衡量，交易成本於發生時認列為損益；後續評價按公允價值衡量，再衡量產生之利益或損失（包含相關股利收入及利息收入）認列為損益，並列報於營業外收入及支出項下。

### (2) 放款及應收款

放款及應收款係無活絡市場公開報價，且具固定或可決定付款金額之金融資產，包括應收款項、其他應收款及無活絡市場之債務工具投資。原始認列時按公允價值加計直接可歸屬之交易成本衡量，除不具重大性之短期應收款項之利息不予認列外，後續評價採有效利率法以攤銷後成本減除減損損失衡量。

利息收入係列報於營業外收入及支出項下。

### (3) 備供出售金融資產

此類金融資產係指定為備供出售或非屬其他類別之非衍生性金融資產。原始認列時係按公允價值加計直接可歸屬之交易成本衡量；後續評價按公允價值衡量，除減損損失、按有效利率法計算之利息收入、股利收入及貨幣性金融資產外幣兌換損益認列於損益外，其餘帳面金額之變動係認列為其他綜合損益，並累積於權益項下之備供出售金融資產未實現損益。於除列時，將權益項下之利益或損失之累計金額重分類至損益，並列報於營業外收入及支出項下。

此類金融資產若屬「無活絡市場公開報價且公允價值無法可靠衡量」之權益投資，則以成本減除減損損失後之金額衡量，並列報於「以成本衡量之金融資產」。

權益投資之股利收入於本公司有權利收取股利之日認列(通常係除息日)，並列報於營業外收入及支出項下。

### (4) 金融資產減損

非屬透過損益按公允價值衡量之金融資產，於每個報導日評估減損。當有客觀證據顯示，因金融資產原始認列後發生之單一或多項事件，致使該資產之估計未來現金流量受損失者，該金融資產即已發生減損。

金融資產減損之客觀證據包括發行人或債務人之重大財務困難、違約(如利息或本金支付之延滯或不償付)、債務人將進入破產或其他財務重整之可能性大增，及由於財務困難而使該金融資產之活絡市場消失等。此外，備供出售權益投資之公允價值大幅或持久性下跌至低於其成本時，亦屬客觀之減損證據。

針對應收帳款個別評估未有減損後，另再群組基礎評估減損。應收款組合之客觀減損證據包含本公司過去收款經驗、該群組超過平均授信期間之延遲付款增加情況，以及與應收款拖欠有關之全國性或區域性經濟情勢變化。

所有金融資產之減損損失係直接自金融資產之帳面金額中扣除，惟應收帳款係藉由備抵帳戶調降其帳面金額，而備抵帳戶帳面金額之變動係認列於損益。

以攤銷後成本衡量之金融資產，認列之減損損失金額係該資產之帳面金額與估計未來現金流量按該金融資產原始有效利率折現之現值間之差額。若後續期間減損損失金額減少，且該減少客觀地連結至認列減損後發生之事項，則先前認列之減損損失予以迴轉認列於損益，惟該資產於減損迴轉日之帳面金額不得大於若未認列減損情況下應有之攤銷後成本。

以成本衡量之金融資產，認列之減損損失金額係該資產之帳面金額與估計未來現金流量按該金融資產之相似資產報酬率折現之現值間之差額。該減損損失於後續期間不得迴轉。

備供出售金融資產發生減損時，原先已認列於其他綜合損益之累計利益與損失金額將重分類為損益。若後續期間減損金額之減少，備供出售權益工具原先認列於損益之減損損失不得迴轉認列為損益，任何認列減損損失後之公允價值回升金額係認列於其他綜合損益，並累積於其他權益項下。備供出售債務工具之公允價值回升金額若能客觀地連結至減損損失認列於損益後發生之事項，則予以迴轉並認列為損益。

應收帳款之呆帳損失及回升係列報於推銷費用，應收帳款以外金融資產之減損損失及回升利益係列報於營業外收入及支出項下。

(5) 金融資產之除列

本公司僅對於來自該資產現金流量之合約權利終止，或已移轉金融資產且該資產所有權幾乎所有之風險及報酬已移轉予其他企業時，始將金融資產除列。

除列單一金融資產之整體時，其帳面金額與已收取或可收取對價總額加計認列於其他綜合損益並累計於「其他權益 - 備供出售金融資產未實現損益」之金額間之差額係認列為損益，並列報於營業外收入及支出項下。

當非除列單一金融資產之整體時，本公司以移轉日各部分之相對公允價值為基礎，將該金融資產之原帳面金額分攤至因持續參與而持續認列之部分及除列之部分。分攤予除列部分之帳面金額與因除列部分所收取之對價加計已認列於其他綜合損益之任何累計利益或損失中分攤予除列部分之總和間之差額係認列為損益，並列報於營業外收入及支出項下。已認列於其他綜合損益之累計利益或損失，係依其相對公允價值分攤予持續認列部分與除列部分。

3. 金融負債及權益工具

(1) 負債或權益之分類

本公司發行之債務及權益工具係依據合約協議之實質與金融負債及權益工具之定義分類為金融負債或權益。權益工具係指表彰本公司之資產減除所有負債後剩餘權益之任何合約。本公司發行之權益工具係以取得之價款扣除直接發行成本後之金額認列。

(2) 透過損益按公允價值衡量之金融負債

透過損益按公允價值衡量之金融負債包括本公司持有供交易之金融負債、指定為透過損益按公允價值衡量之金融負債及以公允價值衡量之或有對價。持有供交易之金融負債其取得或發生之主要目的為短期內出售或再買回者。衍生性金融工具，除被指定為有效避險工具外，亦歸類為持有供交易之金融負債。

此類金融負債於原始認列時係按公允價值衡量，交易成本於發生時認列為損益；後續評價按公允價值衡量，再衡量產生之利益或損失(包含相關利息支出)認列為損益，並列報於營業外收入及支出項下。

(3) 以攤銷後成本衡量之金融負債

金融負債非屬持有供交易且未指定為透過損益按公允價值衡量者(包括長短期借款、應付帳款及其他應付款)，原始認列時係按公允價值加計直接可歸屬之交易成本衡量；後續評價採有效利率法以攤銷後成本衡量。

(4) 金融負債之除列

本公司係於合約義務已履行、取消或到期時，除列金融負債。

除列金融負債時，其帳面金額與所支付或應支付對價總額(包含任何所移轉之非現金資產或承擔之負債)間之差額認列為損益，並列報於營業外收入及支出項下。

(5) 金融資產及負債之互抵

金融資產及金融負債僅於本公司有法定權利進行互抵及有意圖以淨額交割或同時變現資產及清償負債時，方予以互抵並以淨額表達於資產負債表。

4. 衍生金融工具

本公司為規避外幣風險之暴險而持有衍生金融工具。原始認列時係按公允價值衡量，交易成本則認列為損益；後續依公允價值衡量，再衡量產生之利益或損失直接列入損益，並列報於營業外收入及支出項下。當衍生工具之公允價值為正值時，列為金融資產；公允價值為負值時，列為金融負債。

(七) 存貨

存貨係以成本與淨變現價值孰低衡量。成本包括使其達到可供使用的地點及狀態所發生之取得、產製或加工成本及其他成本，並採加權平均法計算。其中固定製造費用係按生產設備之正常產能或實際產量孰高者分攤至製成品及在製品，變動製造費用則以實際產量為分攤基礎。淨變現價值係指正常營業下之估計售價減除估計完工尚需投入之成本及完成出售所須之銷售費用後之餘額。

(八) 投資關聯企業

關聯企業係指本公司對其財務及營運政策具有重大影響，但非控制或聯合控制者。

本公司對於關聯企業之權益採用權益法處理。權益法下，原始取得時係依成本認列，投資成本包含交易之成本。投資關聯企業之帳面金額包括原始投資時所辨認之商譽，減除任何累計減損損失。本公司於評估減損時，係將投資之整體帳面金額(含商譽)視為單一資產，比較可回收金額與帳面金額，進行減損測試，所認列之減損損失係作為投資帳面金額之減少。任何減損損失之迴轉，於該投資之可回收金額後續增加之範圍內認列。

本公司自具有重大影響之日起至喪失重大影響之日止，依權益比例認列各該投資關聯企業之損益及其他綜合損益之金額。當關聯企業發生非損益及其他綜合損益之權益變動且不影響本公司對其之持股比例時，本公司將所有權益變動按持股比例認列為資本公積。

本公司與關聯企業間之交易所產生之未實現利益，依本公司對該被投資公司之權益比例予以消除。未實現損失之消除方法與未實現利益相同，但僅限於未有減損證據之情況下所產生。

關聯企業之財務報表業已適當調整，俾使其會計政策與本公司所使用之會計政策一致。

當本公司依比例應認列關聯企業之損失份額等於或超過其在關聯企業之權益時，即停止認列其損失，而僅於發生法定義務、推定義務或已代該被投資公司支付款項之範圍內，認列額外之損失及相關負債。

關聯企業發行新股時，若本公司未按持股比例認購，致使持股比例發生變動，並因而使投資之股權淨值發生增減時，其增減數調整資本公積及採用權益法之投資；若此項調整係沖減資本公積，但由採用權益法之投資所產生之資本公積餘額不足時，其差額則借記保留盈餘。惟若屬本公司未按持股比例認購，致使其對關聯企業之所有權權益減少者，先前於其他綜合損益中所認列與該關聯企業有關之金額係按減少比例重分類，其會計處理之基礎與關聯企業若直接處分相關資產或負債所必須遵循之基礎相同。

#### (九)投資子公司

於編製個體財務報告時，本公司對具控制力之被投資公司係採權益法評價。在權益法下，個體財務報告當期損益及其他綜合損益與合併基礎編製之財務報告中當期損益及其他綜合損益歸屬於母公司業主之分攤數相同，且個體財務報告業主權益與合併基礎編製之財務報告中歸屬於母公司業主之權益相同。

本公司對子公司所有權權益之變動，未導致喪失控制者，作為與業主間之權益交易處理。

本公司採用收購法處理新收購之子公司，依收購日移轉對價之公允價值，包括歸屬於被收購者任何非控制權益之金額，減除所取得之可辨認資產及承擔之負債之淨額(通常為公允價值)來衡量商譽。若減除後之餘額為負數，則本公司重新評估是否已正確辨認所有取得之資產及承擔之負債後，始將廉價購買利益認列於損益。

除與發行債務或權益工具相關者外，與企業合併相關之交易成本均應於發生時立即認列為費用。

於分階段達成之企業合併中，本公司以收購日之公允價值重新衡量先前已持有被收購者之權益，若因而產生任何利益或損失，則認列為損益。對於被收購者權益價值之變動於收購日前已於其他綜合損益中認列之金額，係依本公司若直接處分先前已持有權益之相同方式處理，若處分該權益時宜將其重分類至損益，則該金額係重分類至損益。

若企業合併之原始會計處理於合併交易發生之報導日前尚未完成，本公司對於尚不完整之會計處理項目係以暫定金額認列，並於衡量期間內予以追溯調整或認列額外之資產或負債，以反映於衡量期間所取得關於收購日已存在事實與情況之新資訊。衡量期間自收購日起不超過一年。

移轉對價中所包含之或有對價係以收購日之公允價值認列。收購日後或有對價公允價值之變動若屬衡量期間調整者，係追溯調整收購成本並相對調整商譽。衡量期間調整係因本公司於收購日後始取得關於收購日已存在事實與情況之額外資訊所作之調整。對於非屬衡量期間調整之或有對價公允價值變動，其會計處理係取決於或有對價之分類。或有對價分類為權益者不得再衡量，且其後續交割應在權益內調整。其他或有對價係於收購日後之每一報導日按公允價值衡量，且公允價值變動認列為損益。

#### (十)不動產、廠房及設備

##### 1.認列與衡量

不動產、廠房及設備之認列及衡量係採成本模式，依成本減除累計折舊與累計減損後之金額衡量。成本包含使資產達預計用途之可使用狀態之直接可歸屬成本、拆卸與移除該資產項目及復原所在地點之成本，以及符合資產資本化要件之借款成本。為整合相關設備功能而購入之軟體亦資本化為該設備之一部分。

不動產、廠房及設備之處分損益，係不動產、廠房及設備之帳面金額與處分價款之差額，並以淨額認列於損益項下之「其他利益及損失」。

##### 2.後續成本

若不動產、廠房及設備項目後續支出所預期產生之未來經濟效益很有可能流入本公司，且其金額能可靠衡量，則該支出認列為該項目帳面金額之一部分，被重置部分之帳面金額則予以除列。不動產、廠房及設備之日常維修成本於發生時認列為損益。

##### 3.折 舊

折舊係依資產成本減除殘值後按估計耐用年限採直線法計算，並依資產之個別重大組成部分評估，若一組成部分之耐用年限不同於資產之其他部分，則此組成部分應單獨提列折舊。折舊之提列認列為損益。除土地無須提

列折舊外，其餘之估計耐用年限為：房屋及建築，10~40年；機器設備，2~10年；辦公設備，3年；其他設備，3~10年。

折舊方法、耐用年限及殘值於每個財務年度結束日加以檢視，任何估計變動之影響則推延調整。

#### (十一) 租賃

##### 1. 出租人

營業租賃之租賃收益按直線基礎於租賃期間認列為收益。因協商與安排營業租賃所產生之原始直接成本，加計至租賃資產之帳面金額，並按直線基礎於租賃期間認列為費用。

##### 2. 承租人

營業租賃之租金給付(不包括保險及維護等服務成本)依直線基礎於租賃期間認列為費用。

#### (十二) 無形資產

本公司取得外購軟體及專利權等無形資產係以成本減除累計攤銷與累計減損後之金額列示。攤銷金額係依直線法按估計耐用年限2~5年計提，攤銷數認列於損益。

每年至少於財務年度結束日時檢視無形資產之殘值、攤銷期間及攤銷方法，若有變動，視為會計估計變動。

#### (十三) 非金融資產減損

##### 1. 商譽

投資子公司產生之商譽係包含於投資之帳面金額內。此商譽每年需定期進行減損測試。進行減損測試時，商譽應分攤至本公司預期可自合併綜效獲益之各現金產生單位。若現金產生單位之可回收金額低於其帳面金額，所認列之減損損失係先減少已分攤至該現金產生單位之商譽之帳面金額，次就該單位內其他各資產帳面金額之比例減少各該資產帳面金額。商譽減損損失應立即於綜合損益表直接認列為損失，且不得於後續期間迴轉。

##### 2. 其他有形及無形資產

針對存貨、遞延所得稅資產、員工福利產生之資產及分類為待出售非流動資產以外之非金融資產，本公司於每一報導日評估是否發生減損，並就有減損跡象之資產估計其可回收金額。若無法估計個別資產之可回收金額，則本公司估計該項資產所屬現金產生單位之可回收金額以評估減損。

可回收金額為個別資產或現金產生單位之公允價值減出售成本與其使用價值孰高者。個別資產或現金產生單位之可回收金額若低於帳面金額，則將該個別資產或現金產生單位之帳面金額調整減少至可回收金額，並認列減損損失。減損損失係立即認列於當期損益。

本公司於每一報導日重新評估是否有跡象顯示，商譽以外之非金融資產於以前年度所認列之減損損失已不存在或減少，則迴轉減損損失，以增加個別資產或現金產生單位之帳面金額至其可回收金額，惟不超過若以前年度該個別資產或現金產生單位未認列減損損失之情況下，減除應提列折舊或攤銷後之帳面金額。

#### (十四) 負債準備

負債準備之認列係因過去事件而負有現時義務，使本公司未來很有可能需要流出具經濟效益之資源以清償該義務，且該義務之金額能可靠估計。

保固負債準備係於銷售商品或服務時認列，該項負債準備係根據歷史保固資料及所有可能結果按其相關機率加權衡量。

#### (十五) 收入之認列

##### 1. 客戶合約之收入(民國一〇七年一月一日(含)以後適用)

收入係按移轉商品或勞務而預期有權取得之對價衡量。本公司係於對商品或勞務之控制移轉予客戶而滿足履約義務時認列收入。本公司依主要收入項目說明如下：

##### (1) 銷售商品

本公司係於對商品之控制移轉予客戶時認列收入。該商品之控制移轉係指商品已交付給客戶，且已無會影響客戶接受該商品之未履行義務。交付係客戶已依據交易條件接受商品，其陳舊過時及損失風險已移轉予客戶，且本公司有客觀證據認為已滿足所有驗收條件之時點。本公司依據歷史經驗及考量不同之合約條件，以估計可能發生之銷貨折讓，且僅於高度很有可能不會發生重大迴轉之範圍內認列收入。截至報導日止，本公司將估計須支付予客戶之折讓金額，認列為退款負債(帳列其他流動負債)。銷售之平均授信期間為30至120天，與同業之實務作法一致，故不包含融資要素。

本公司提供標準保固因而負瑕疵退款之義務，且已就該義務認列保固負債準備，請詳附註六(十三)。

本公司係於交付商品時認列應收帳款，因本公司在該時點具無條件收取對價之權利。

## (2) 提供勞務

本公司提供產品設計開發等服務，並於提供勞務之財務報導期間認列相關收入。

## (3) 財務組成部分

本公司預期移轉商品或勞務予客戶之時點與客戶為該商品或勞務付款之時點間隔皆不超過一年，因此，本公司不調整交易價格之貨幣時間價值。

## 2. 收入認列(民國一〇七年一月一日以前適用)

收入係按已收或應收對價之公允價值衡量，並扣除估計之客戶退貨、折扣及其他類似之折讓。銷貨退回依據以往經驗及其他攸關因素合理估計未來之退貨金額提列。

### (1) 商品之銷售

銷售商品係於下列條件完全滿足時認列收入：(1)已將商品所有權之重大風險及報酬移轉予買方；(2)對於已經出售之商品既不持續參與管理，亦未維持有效控制；(3)收入金額能可靠衡量；(4)與交易有關之經濟效益很有可能流入本公司；及(5)與交易有關之已發生或將發生之成本能可靠衡量。

風險與報酬移轉時點視銷售協議個別條款而定。去料加工時，加工產品所有權之重大風險及報酬並未移轉，是以去料時不作銷貨處理。

### (2) 勞務收入

提供勞務所產生之收入係按報導日之交易完成程度認列。

### (3) 利息收入、租金收入及股利收入

轉租不動產產生之收益則認列於營業外收入及支出項下之其他收入。

投資所產生之股利收益係於股東收款之權利確立時認列，惟前提係與交易有關之經濟效益很有可能流入本公司，且收入金額能可靠衡量。

利息收入係依時間之經過按流通在外本金與所適用之有效利率採應計基礎認列。

## (十六) 員工福利

### 1. 確定提撥計畫

確定提撥退休金計畫之提撥義務係於員工提供勞務期間內認列為損益項下之員工福利費用。

### 2. 確定福利計畫

確定福利退休金計畫下之淨義務係分別針對各項福利計畫以員工當期或過去服務所賺得之未來福利金額之折現值，減除任何計畫資產的公允價值後之金額計算。折現率係以到期日與本公司淨義務期限接近，且計幣別與預期支付福利金相同之政府公債於報導日之市場殖利率為主。確定福利計畫之淨義務每年由合格精算師以預計單位福利法精算。

當計畫內容之福利改善，因員工過去服務使福利增加之部分，相關費用立即認列為損益。

淨確定福利負債(資產)之再衡量數包含(1)精算損益；(2)計畫資產報酬，但不包括包含於淨確定福利負債(資產)淨利息之金額；及(3)資產上限影響數之任何變動，但不包括包含於淨確定福利負債(資產)淨利息之金額。淨確定福利負債(資產)再衡量數認列於其他綜合損益，並於當期轉入其他權益。

本公司於縮減或清償發生時，認列確定福利計畫之縮減或清償損益。縮減或清償損益包括任何計畫資產公允價值之變動及確定福利義務現值之變動。

### 3. 短期員工福利

短期員工福利義務係以未折現之基礎衡量，且於提供相關服務時認列為費用。有關短期現金紅利或分紅計畫下預期支付之金額，若係因員工過去提供服務而使本公司負有現時之法定或推定支付義務，且該義務能可靠估計時，將該金額認列為負債。

## (十七) 所得稅

所得稅費用包括當期及遞延所得稅。除與企業合併、直接認列於權益或其他綜合損益之項目相關者外，當期所得稅及遞延所得稅應認列於損益。

當期所得稅包括當年度課稅所得（損失）按報導日之法定稅率或實質性立法稅率計算之預計應付所得稅或應收退稅款，及任何對以前年度應付所得稅的調整。

遞延所得稅係就資產及負債於財務報導目的之帳面金額與其課稅基礎之暫時性差異予以衡量認列。下列情況產生之暫時性差異不予認列遞延所得稅：

1. 非屬企業合併之交易原始認列之資產或負債，且於交易當時不影響會計利潤及課稅所得（損失）者。
2. 因投資子公司及合資權益所產生，且很有可能於可預見之未來不會迴轉者。
3. 商譽之原始認列。

遞延所得稅係以預期資產實現或負債清償當期之稅率衡量，並以報導日之法定稅率或實質性立法稅率為基礎。

本公司僅於同時符合下列條件時，始將遞延所得稅資產及遞延所得稅負債互抵：

1. 有法定執行權將當期所得稅資產及當期所得稅負債互抵；且
2. 遞延所得稅資產及遞延所得稅負債與下列由同一稅捐機關課徵所得稅之納稅主體之一有關：
  - (1) 同一納稅主體；或
  - (2) 不同納稅主體，惟各主體意圖在重大金額之遞延所得稅資產預期回收及遞延所得稅負債預期清償之每一未來期間，將當期所得稅負債及資產以淨額基礎清償，或同時實現資產及清償負債。

對於未使用之課稅損失及未使用所得稅抵減遞轉後期，與可減除暫時性差異，在很有可能未來課稅所得可供使用之範圍內，認列為遞延所得稅資產。並於每一報導日予以重評估，就相關所得稅利益非屬很有可能實現之範圍內予以調減。

#### (十八) 每股盈餘

本公司列示歸屬於本公司普通股權益持有人之基本及稀釋每股盈餘。本公司基本每股盈餘係以歸屬於本公司普通股權益持有人之損益，除以當期加權平均流通在外普通股股數計算之。稀釋每股盈餘則係將歸屬於本公司普通股權益持有人之損益及加權平均流通在外普通股股數，分別調整所有潛在稀釋普通股之影響後計算之。本公司之潛在稀釋普通股為得採股票發放之員工酬勞。

#### (十九) 部門資訊

本公司已於合併財務報告揭露部門資訊，因此個體財務報告不揭露部門資訊。

### 五、重大會計判斷、估計及假設不確定性之主要來源

管理階層依「證券發行人財務報告編製準則」編製本個體財務報告時，必須作出判斷、估計及假設，其將對會計政策之採用及資產、負債、收益及費用之報導金額有所影響。實際結果可能與估計存有差異。

管理階層持續檢視估計及基本假設，會計估計變動於變動期間及受影響之未來期間予以認列。

(一) 會計政策涉及重大判斷，且對本個體財務報告已認列金額有重大影響之資訊如下：

#### 1. 對關聯企業是否具重大影響之判斷

本公司持有友達光電(股)有限公司之表決權低於 20%，惟本公司擔任該公司董事並參與決策，故對其具有重大影響力。

(二) 對於假設及估計之不確定性中，存有重大風險可能於次一年度造成重大調整之相關資訊如下：

#### 1. 存貨之評價

存貨係以成本與淨變現價值孰低進行續後衡量。由於電子產業具有快速創新的特質以及高度競爭的環境，往往使得產品汰換的速度快，價格變化也快，存貨可能因過時陳舊或市場價格下跌，導致存貨之成本可能超過其淨變現價值，致產生存貨跌價或呆滯損失。

#### 2. 投資子公司產生之商譽之減損評估

投資子公司之帳面金額包括原始投資時辨認之商譽，商譽減損之評估過程依賴本公司之主觀判斷，包含辨認現金產生單位、分攤商譽至相關現金產生單位，及決定相關現金產生單位之可回收金額，任何由於經濟狀況之變遷或公司策略改變均可能造成評估結果之重大變動。

## 六、重要會計項目之說明

## (一)現金及約當現金

	107.12.31	106.12.31
活期存款及支票存款	\$ 282,827	149,731
外幣存款	845,144	643,506
原始到期日三個月以內之定期存款	-	1,001,102
	<u>\$ 1,127,971</u>	<u>1,794,339</u>

## (二)透過損益按公允價值衡量之金融工具

	107.12.31	106.12.31
強制透過損益按公允價值衡量之金融資產 - 流動：		
遠期外匯合約	\$ 12,500	-
換匯合約	1,249	-
持有供交易之金融資產 - 流動：		
遠期外匯合約	-	1,824
	<u>\$ 13,749</u>	<u>1,824</u>
	<u>107.12.31</u>	<u>106.12.31</u>
透過損益按公允價值衡量之金融負債 - 流動：		
持有供交易之金融負債 - 流動：		
遠期外匯合約	\$ (298)	-
換匯合約	(2,090)	(14,850)
	<u>\$ (2,388)</u>	<u>(14,850)</u>

按公允價值再衡量認列於損益之金額請詳附註六(廿二)。

本公司從事衍生金融工具交易係用以規避因營業及融資活動所暴露之匯率風險，因未適用避險會計列報為持有供交易之金融資產及負債。本公司於報導日尚未到期之衍生工具明細如下（民國一〇七年十二月三十一日列報於強制透過損益按公允價值衡量之金融資產；民國一〇六年十二月三十一日係列報於持有供交易之金融資產）：

於報導日未適用避險會計且尚未到期之金融工具合約如下：

## 1.遠期外匯合約

	107.12.31	
	合約金額(千元)	到期期間
買入馬幣/賣出美元	馬幣 21,000	108.01
買入人民幣/賣出美元	美元 41,960	108.02 ~ 108.03
	<u>106.12.31</u>	
	合約金額(千元)	到期期間
買入馬幣/賣出美元	馬幣 21,000	107.01

## 2.換匯合約

	107.12.31	
	合約金額(千元)	到期期間
換入美元/換出台幣	美元 61,000	108.02 ~ 108.03
	<u>106.12.31</u>	
	合約金額(千元)	到期期間
換入美元/換出台幣	美元 68,000	107.03 ~ 107.04

(三)透過其他綜合損益按公允價值衡量之金融資產—非流動

	<b>107.12.31</b>
透過其他綜合損益按公允價值衡量之權益工具：	
國內上市(櫃)公司股票	<b>\$ 33,750</b>

本公司持有上述權益工具投資為長期策略性投資且非為交易目的所持有，故已指定為透過其他綜合損益按公允價值衡量。民國一〇六年十二月三十一日係列報於備供出售金融資產—非流動項下。

本公司民國一〇七年度未處分策略性投資，於該期間累積利益及損失未在權益內作任何移轉。

(四)備供出售金融資產—非流動

	<b>106.12.31</b>
國內上市(櫃)股票	<b>\$ 35,000</b>

本公司於民國一〇六年十一月九日以現金 2,704,649 千元公開收購友通資訊(股)公司 36.28% 之股權，另本公司原已持有友通 8.72% 股權，此次公開收購後，本公司及子公司共計持有友通 55% 股權，並取得對該公司之控制力，故將原帳列備供出售金融資產 - 非流動之投資轉列至採用權益法之投資項下，並認列處分投資利益 189,899 千元，列於「其他利益及損失」項下。

本公司於民國一〇六年度處分部分列於備供出售金融資產之上市櫃公司股票，處分價款為 137,286 千元，產生處分利益為 41,536 千元，列於「其他利益及損失」項下。

(五)應收票據及應收帳款

	107.12.31	106.12.31
應收票據及帳款	\$ 10,263,763	11,314,353
應收票據及帳款 - 關係人	16,720,699	14,240,434
	26,984,462	25,554,787
減：備抵損失	(65,491)	(21,475)
	<b>\$ 26,918,971</b>	<b>25,533,312</b>

1.本公司民國一〇七年十二月三十一日針對所有應收票據及應收帳款(含關係人)採用簡化作法估計預期信用損失，亦即使用存續期間預期信用損失衡量，並已納入前瞻性之資訊。本公司民國一〇七年十二月三十一日應收票據及應收帳款(含關係人)之預期信用損失分析如下：

	應收票據及 帳款帳面金額	加權平均預期 信用損失率	備抵存續期間預期 信用損失
未逾期	\$ 24,990,100	0.09%	22,723
逾期90天以下	1,955,359	0.19%	3,765
逾期91天以上	39,003	100%	39,003
	<b>\$ 26,984,462</b>		<b>65,491</b>

2.民國一〇六年十二月三十一日係採用已發生信用損失模式考量應收票據及應收帳款(含關係人)之備抵呆帳。本公司民國一〇六年十二月三十一日已逾期但未減損應收票據、應收帳款(含關係人)之帳齡分析如下：

	106.12.31
逾期90天以下	\$ 2,799,427
逾期91 ~ 180天	1,557
	<b>\$ 2,800,984</b>

基於歷史之付款紀錄及考量應收帳款所屬客戶之信用品質，本公司認為未提列減損之逾期帳款回收性並無重大疑慮。

3.本公司應收票據及應收帳款(含關係人)之備抵損失變動表如下：

	107年度	106年度	
		個別評估 之減損損失	群組評估 之減損損失
期初餘額(依IAS39)	\$ 21,475	22,251	-
初次適用IFRS 9之調整 (接次頁)	41,106		



(承前頁)

	107年度	106年度	
		個別評估 之減損損失	群組評估 之減損損失
期初餘額(依IFRS 9)	62,581		
認列之減損損失	22,897	-	-
減損損失迴轉	-	(776)	-
本期因無法收回而沖銷之金額	(19,987)	-	-
期末餘額	<b>\$ 65,491</b>	<b>21,475</b>	-

4. 本公司與金融機構簽訂無追索權之應收帳款讓售合約，依合約約定本公司不須承擔應收帳款無法回收之風險，僅須負擔因商業糾紛所造成之損失，因此符合金融資產除列之條件。於報導日尚未到期之讓售應收帳款相關資訊如下：

107.12.31					
讓售對象	轉售金額	銀行所給		利率區間	擔保項目
		予之額度	已預支金額		
中國信託商業銀行	\$ 2,245,817	3,593,655	2,019,781		-
台北富邦商業銀行	-	1,228,600	-		-
台新國際商業銀行	3,675,009	5,528,700	3,675,009		-
	<b>\$ 5,920,826</b>	<b>10,350,955</b>	<b>5,694,790</b>	2.392% ~ 3.648%	-

106.12.31					
讓售對象	轉售金額	銀行所給		利率區間	擔保項目
		予之額度	已預支金額		
中國信託商業銀行	\$ -	3,252,560	-		-
台北富邦商業銀行	-	1,193,600	-		-
台新國際商業銀行	2,610,837	4,774,400	2,610,837		-
	<b>\$ 2,610,837</b>	<b>9,220,560</b>	<b>2,610,837</b>	1.9175% ~ 2.28%	-

上述民國一〇七年十二月三十一日已讓售之應收帳款減除已預支價金後之餘額 226,036 千元，已轉列其他應收款項下。

## (六)其他應收款

	107.12.31	106.12.31
其他應收款(附註六(五))	\$ 226,656	313
其他應收款 - 關係人	-	1,180
	<b>\$ 226,656</b>	<b>1,493</b>

本公司民國一〇七年十二月三十一日之其他應收款經評估後無預期信用損失。

截至民國一〇六年十二月三十一日，本公司之其他應收款預計可於一年內收回，經評估無須提列備抵呆帳。

## (七)存貨

	107.12.31	106.12.31
原料	\$ 135,817	168,537
在製品	25,176	18,230
製成品	4,009,334	3,165,395
在途存貨	113,489	29,389
	<b>\$ 4,283,816</b>	<b>3,381,551</b>

民國一〇七年及一〇六年度認列為銷貨成本之存貨成本分別為 94,001,465 千元及 85,091,347 千元。民國一〇七年度及一〇六年度因存貨沖減至淨變現價值認列之存貨跌價損失分別 20,392 千元及 15,065 千元。

(八)採用權益法之投資

本公司於報導日採用權益法之投資列示如下：

	<u>107.12.31</u>	<u>106.12.31</u>
子公司	\$ 28,327,736	26,968,384
關聯企業	<u>17,984,290</u>	<u>15,989,385</u>
	<u>\$ 46,312,026</u>	<u>42,957,769</u>

1.子公司

請參閱民國一〇七年度合併財務報告。

本公司於民國一〇六年度以現金 121,343 千元收購 BBHC 之股權，使得本公司對 BBHC 之權益由 18.10% 增加至 19.36%。

2.取得子公司 - 眾福科技股份有限公司

(1)取得子公司移轉對價

本公司於民國一〇七年十一月十二日以現金 260,000 千元取得眾福科技股份有限公司(以下簡稱眾福)28.82% 之股權，另，子公司達利貳投資有限公司以現金 48,000 千元取得眾福 4.32% 之股權，因本公司取得眾福過半數之董事席次，因而取得對該公司之控制力，故自收購日起將眾福及其子公司納入合併個體。眾福及其子公司主要從事航海顯示器光電模組之設計製造及銷售等業務。本公司及子公司收購眾福主係為藉由本身擁有雄厚技術與製造實力，結合眾福在航海顯示器模組設計及生產經驗，拓展航海顯示器的整機市場商機。

(2)取得之可辨認淨資產

民國一〇七年十一月十二日(收購日)取得眾福之可辨認資產及承擔之負債之公允價值明細如下：

移轉對價:

現金	\$	308,000
加：非控制權益(以可辨認淨資產按非控制權益比例衡量)		614,390

減：取得可辨認資產及承擔負債之公允價值

現金及約當現金	\$	483,585
應收票據及帳款		477,682
其他應收款		48,646
存貨		504,819
其他流動資產		27,585
不動產、廠房及設備		396,484
無形資產		2,162
採用權益法之投資		22,973
遞延所得稅資產		16,312
其他非流動資產		22,597
短期借款		(358,699)
應付票據及帳款		(527,353)
其他應付款		(73,241)
一年內到期之長期借款		(33,200)
其他流動負債		(59,995)
長期借款		(24,200)
遞延所得稅負債		(7,237)
商譽		<u>\$ 3,470</u>

上述本公司及子公司所取得可辨認資產之公允價值衡量為暫定金額，該等資產尚待完成最終評價。上述於投資時辨認之商譽及無形資產金額包含於採用權益法投資—子公司帳面價值中。

本公司及子公司於衡量期間將持續檢視上述事項。若於收購日起一年內取得於收購日已存在之事實與情況相關之新資訊，可辨識出對上述暫定金額之調整或於收購日所存在之任何額外負債準備，則將修改收購之會計處理。

## 3.取得子公司 - 凱圖國際股份有限公司

## (1)取得子公司移轉對價

本公司於民國一〇七年八月十四日以現金 121,134 千元取得凱圖國際股份有限公司(以下簡稱凱圖)29.85%之股權，另，子公司達利貳投資有限公司以現金 44,997 千元取得凱圖 7.71%之股權，因本公司取得凱圖過半數之董事席次，因而取得對該公司之控制力，故自收購日起將凱圖納入合併個體。凱圖主要營運為代理知名品牌血液透析器及相關配件輔具。收購凱圖使本公司及子公司得以透過其銷售通路，切入血液透析產品之市場及拓展亞太市場通路。

## (2)取得之可辨認淨資產

民國一〇七年八月十四日(收購日)取得凱圖之可辨認資產及承擔之負債之公允價值明細如下：

移轉對價:

現金		\$	166,131
加：非控制權益(以可辨認淨資產按非控制權益比例衡量)			212,649
減：取得可辨認資產及承擔負債之公允價值			
現金及約當現金	\$	268,829	
應收票據及帳款		179,170	
存貨		66,046	
其他流動資產		1,921	
不動產、廠房及設備		11,832	
無形資產 - 客戶關係		30,745	
無形資產 - 電腦軟體		81	
遞延所得稅資產		1,217	
其他金融資產 - 非流動		13,322	
短期借款		(169,944)	
應付票據及帳款		(39,191)	
其他流動負債		(17,310)	
遞延所得稅負債		(6,152)	340,566
商譽			<u>\$ 38,214</u>

上述本公司及子公司所取得可辨認無形資產之公允價值衡量為暫定金額，該等資產尚待完成最終評價。上述於投資時辨認之商譽及無形資產金額包含於採用權益法投資—子公司帳面價值中。

本公司及子公司於衡量期間將持續檢視上述事項。若於收購日起一年內取得於收購日已存在之事實與情況相關之新資訊，可辨識出對上述暫定金額之調整或於收購日所存在之任何額外負債準備，則將修改收購之會計處理。

## 4.取得子公司 - 友通資訊股份有限公司及其子公司

## (1)取得子公司移轉對價

本公司及子公司於民國一〇六年十一月九日以現金 3,450,127 千元增加投資友通資訊股份有限公司(以下簡稱友通)取得 46.28%之股權，使本公司及子公司持有友通之股權比例由 8.72%增加至 55.00%，因而取得對該公司之控制力，並自收購日(民國一〇六年十一月九日)起將友通及其子公司納入合併個體。友通及其子公司主要從事工業電腦用板卡及電腦零組件之製造加工及買賣等業務。

本公司及子公司收購友通主係為藉由本身擁有的雄厚技術與製造實力，結合友通在主機板製造及客戶應用的服務能力，打造更完整的解決方案。

## (2)取得之可辨認淨資產

民國一〇六年十一月九日(收購日)取得友通及其子公司之可辨認資產及承擔之負債之公允價值明細如下：

移轉對價:

現金		\$	3,450,127
加：對被收購者原有權益之公允價值			640,000
非控制權益(以可辨認淨資產按非控制權益比例衡量)			2,178,468
減：取得可辨認資產及承擔負債之公允價值：			
現金及約當現金	\$	829,366	
透過損益按公允價值衡量之金融資產 - 流動		971,201	

(接次頁)

(承前頁)

應收票據及帳款淨額	568,323	
應收票據及帳款 - 關係人	240,945	
其他應收款 - 關係人	300	
其他應收款	14,582	
存貨	540,256	
其他流動資產	26,834	
其他金融資產 - 流動	41,950	
備供出售金融資產 - 非流動	23,336	
不動產、廠房及設備	946,360	
無形資產 - 商譽	187,365	
無形資產 - 商標權	720,664	
無形資產 - 客戶關係	1,065,509	
無形資產 - 電腦軟體	11,483	
遞延所得稅資產	37,122	
其他非流動資產	9,824	
應付票據及帳款	(682,952)	
應付帳款 - 關係人	(332)	
其他流動負債	(222,406)	
負債準備 - 流動	(48,415)	
遞延所得稅負債	(348,561)	
其他非流動負債	(91,712)	
非控制權益	(2)	4,841,040
商譽		<u>\$ 1,427,555</u>

上述於投資時辨認之商譽及無形資產金額包含於採用權益法投資 - 子公司帳面價值中。

本公司於收購日因再衡量於收購日前已持有友通 8.72% 權益之公允價值而認列處分投資利益計 189,899 千元，列於「其他利益及損失」項下。

#### 5. 取得子公司 - 拍檔科技股份有限公司及其子公司

##### (1) 取得子公司移轉對價

本公司於民國一〇六年四月十日以現金 1,263,098 千元增加投資拍檔科技股份有限公司(以下簡稱拍檔)42.06% 之股權，使本公司及子公司持有拍檔之股權比例由 26.17% 增加至 68.23%，因而取得對該公司之控制力，並自收購日(民國一〇六年四月十日)起將拍檔及其子公司納入合併個體。拍檔及其子公司主要從事端點銷售系統主機及相關週邊設備之製造加工及買賣等業務。

本公司及子公司收購拍檔主係為藉由本身擁有的雄厚技術與製造實力，結合拍檔在零售終端客戶的服務能力，打造更完整的智慧零售系統解決方案。

##### (2) 取得之可辨認淨資產

民國一〇六年四月十日(收購日)取得拍檔及其子公司之可辨認資產及承擔之負債之公允價值明細如下：

移轉對價：

現金		\$ 1,263,098
加：對被收購者原有權益之公允價值		512,821
非控制權益(以可辨認淨資產按非控制權益比例衡量)		504,050
減：取得可辨認資產及承擔負債之公允價值：		
現金及約當現金	\$ 332,247	
透過損益按公允價值衡量之金融資產 - 流動	2,667	
應收票據及帳款淨額	395,797	
其他應收款	14,010	
存貨	530,102	
其他流動資產	123,542	
不動產、廠房及設備	333,138	

(接次頁)

(承前頁)

無形資產 - 商譽	97,667	
無形資產 - 商標權	443,786	
無形資產 - 客戶關係	147,993	
無形資產 - 電腦軟體	33,528	
採用權益法之投資	34,178	
遞延所得稅資產	52,963	
其他金融資產 - 非流動	708	
其他非流動資產	94,100	
短期借款	(130,159)	
一年內到期之長期借款	(2,763)	
透過損益按公允價值衡量之金融負債 - 流動	(185)	
應付票據及帳款	(426,415)	
其他應付款	(48,197)	
其他流動負債	(189,413)	
負債準備 - 流動	(18,446)	
長期借款	(10,431)	
遞延所得稅負債	(105,627)	
其他非流動負債	(46,081)	
非控制權益	(72,115)	1,586,594
商譽		<u>\$ 693,375</u>

上述於投資時辨認之商譽及無形資產金額包含於採用權益法投資 - 子公司帳面價值中。

本公司於收購日因再衡量於收購日前已持有拍檔之股權之公允價值而認列處分投資利益 88,611 千元，列於「其他利益及損失」項下。

#### 6. 商譽之減損測試

取得採用權益法之長期股權投資成本，如超過取得日所享有之被投資公司可辨認資產及承擔負債淨公允價值份額之數額應列為商譽，如商譽有減損時應作為採用權益法投資帳面價值之減少。截至民國一〇七年及一〇六年十二月三十一日，有關併購友通及拍檔取得之商譽係以各別子公司為其現金產生單位(或現金產生單位群組)，列示如下：

	<u>107.12.31</u>	<u>106.12.31</u>
友通	<u>\$ 1,614,920</u>	<u>1,614,920</u>
拍檔	<u>\$ 943,775</u>	<u>791,042</u>

上述現金產生單位(或現金產生單位群組)均係管理階層監管含商譽資產之投資報酬下之最小層級單位。根據本公司執行友通及拍檔現金產生單位之商譽減損測試結果，友通及拍檔之現金產生單位截至民國一〇七年及一〇六年十二月三十一日之可回收金額高於其帳面價值，故無須認列減損損失。各該現金產生單位之可回收金額係依據使用價值所決定，其相關之關鍵假設如下：

估計使用價值所使用之關鍵假設如下：

	<u>107.12.31</u>	<u>106.12.31</u>
友通：		
營業收入成長率	10%	10%~18.9%
折現率	17.62%	16.34%
拍檔：		
營業收入成長率	6%~66%	10%
折現率	15.83%	14.91%

(1) 所使用之未來現金流量估計係管理階層依據未來之營運規劃所預估之五年期財務預算，超過五年之現金流量採用年成長率 1.5 ~ 2% 予以外推。

(2) 決定使用價值之折現率係以加權平均資金成本為估計基礎。

7.關聯企業：

關聯企業名稱	與本公司間關係之性質	主要營業場所 / 公司註冊之國家	107.12.31		106.12.31	
			持有表決權%	帳面金額	持有表決權%	帳面金額
友達光電股份有限公司(友達)	主要業務為液晶面板之研究發展、製造生產及銷售，為本公司之策略夥伴。	台灣	6.90%	13,921,968	6.90%	14,287,092
達方電子股份有限公司(達方)	主要業務為電腦週邊產品及電子零組件之生產及銷售，為本公司之策略夥伴。	台灣	20.72%	1,846,261	20.72%	1,655,064
明泰科技股份有限公司(拍檔)	主要業務為網路產品研發設計、生產及銷售，為本公司之策略夥伴。	台灣	18.40%	2,166,624	-	-
杏合生醫股份有限公司(杏合)	主要業務為醫療器材之研發、製造與銷售，為本公司之策略夥伴。	台灣	20.00%	49,437	20.00%	47,229
			<b>\$ 17,984,290</b>		<b>\$ 15,989,385</b>	

本公司持有上述部分關聯企業之持股比率低於 20%，惟擔任該等公司董事並具參與決策能力，故對其具重大影響力，採用權益法評價。

本公司於民國一〇七年三月十五日以現金 2,300,000 千元參與認購明泰科技股份有限公司以私募方式辦理之現金增資發行之普通 100,000 千股。

民國一〇七年度及一〇六年度本公司所享有關聯企業本期淨利之份額分別為 1,005,607 千元及 2,354,704 千元。

對本公司具重大性之關聯企業已上市(櫃)者，其公允價值如下：

	107.12.31	106.12.31
友達	\$ 8,162,268	8,228,628
達方	2,276,696	1,719,848
明泰	1,655,000	-

對本公司具重大性之關聯企業其彙總性財務資訊如下：

(I) 友達之彙總性財務資訊

	107.12.31	106.12.31
流動資產	\$ 149,067,627	180,175,541
非流動資產	260,764,148	261,275,743
流動負債	(128,937,971)	(107,236,609)
非流動負債	(63,615,116)	(108,969,560)
淨資產	<b>\$ 217,278,688</b>	<b>225,245,115</b>
歸屬於非控制權益之淨資產	<b>\$ 14,415,973</b>	<b>17,090,747</b>
歸屬於被投資公司業主之淨資產	<b>\$ 202,862,715</b>	<b>208,154,368</b>
	107年度	106年度
營業收入	<b>\$ 307,634,389</b>	<b>341,028,267</b>
本期淨利	\$ 7,959,895	30,258,488
其他綜合損益	(1,383,775)	(960,183)
綜合損益總額	<b>\$ 6,576,120</b>	<b>29,298,305</b>
歸屬於非控制權益之綜合損益總額	<b>\$ (2,509,140)</b>	<b>(2,456,428)</b>
歸屬於被投資公司業主之綜合損益總額	<b>\$ 9,085,260</b>	<b>31,754,733</b>

	<u>107年度</u>	<u>106年度</u>
期初本公司對關聯企業淨資產所享份額	\$ 14,362,651	12,505,884
本期歸屬於本公司之綜合損益總額	624,788	2,190,811
本期歸屬於本公司之資本公積	5,499	37,571
本期自關聯企業所收取之股利	(995,398)	(371,615)
依庫藏股票法認列投資損益之累積影響數	(75,559)	(75,559)
初次適用IFRS 9之影響數	(13)	-
本公司對關聯企業權益之期末帳面金額	<u>\$ 13,921,968</u>	<u>14,287,092</u>

## (2) 達方之彙總性財務資訊

	<u>107.12.31</u>	<u>106.12.31</u>
流動資產	\$ 12,741,445	10,028,855
非流動資產	6,353,987	5,318,722
流動負債	(8,968,442)	(6,675,261)
非流動負債	(684,007)	(654,165)
淨資產	<u>\$ 9,442,983</u>	<u>8,018,151</u>
歸屬於非控制權益之淨資產	<u>\$ 532,458</u>	<u>30,390</u>
歸屬於被投資公司業主之淨資產	<u>\$ 8,910,525</u>	<u>7,987,761</u>

	<u>107年度</u>	<u>106年度</u>
營業收入	<u>\$ 20,113,619</u>	<u>17,664,072</u>
本期淨利	\$ 1,525,848	583,044
其他綜合損益	(36,920)	(331,803)
綜合損益總額	<u>\$ 1,488,928</u>	<u>251,241</u>
歸屬於非控制權益之綜合損益總額	<u>\$ 6,164</u>	<u>2,298</u>
歸屬於被投資公司業主之綜合損益總額	<u>\$ 1,482,764</u>	<u>248,943</u>

	<u>107年度</u>	<u>106年度</u>
期初本公司對關聯企業淨資產所享份額	\$ 1,655,064	1,716,976
本期歸屬於本公司之綜合損益總額	307,206	51,558
本期歸屬於本公司之資本公積	-	2,539
本期自關聯企業所收取之股利	(116,009)	(116,009)
本公司對關聯企業權益之期末帳面金額	<u>\$ 1,846,261</u>	<u>1,655,064</u>

## (3) 明泰之彙總性財務資訊

	<u>107.12.31</u>
流動資產	\$ 12,517,041
非流動資產	2,412,034
流動負債	(4,173,154)
非流動負債	(362,170)
淨資產	<u>\$ 10,393,751</u>
歸屬於非控制權益之淨資產	<u>\$ -</u>
歸屬於被投資公司業主之淨資產	<u>\$ 10,393,751</u>

	<u>107年度</u>
營業收入	<u>\$ 15,608,222</u>
本期淨損	\$ (88,009)
其他綜合損益	(76,053)
綜合損益總額	<u>\$ (164,062)</u>
歸屬於非控制權益之綜合損益總額	<u>\$ -</u>
歸屬於被投資公司業主之綜合損益總額	<u>\$ (164,062)</u>

	107年度
期初本公司對關聯企業淨資產所享份額	\$ -
本期新增之投資	2,300,000
本期歸屬於本公司之綜合損益總額	(37,185)
本期歸屬於本公司之資本公積	3,809
本期自關聯企業所收取之股利	(100,000)
本公司對關聯企業權益之期末帳面金額	<u>\$ 2,166,624</u>

(4)本公司採用權益法之關聯企業屬個別不重大者，其彙總財務資訊如下，該等財務資訊係於本公司之個體財務報告中所包含之金額：

	107.12.31	106.12.31
個別不重大關聯企業之權益之期末彙總帳面金額	<u>\$ 49,437</u>	<u>47,229</u>

	107年度	106年度
歸屬於本公司之份額：		
本期淨利	\$ 2,208	1,873
其他綜合損益	-	832
綜合損益總額	<u>\$ 2,208</u>	<u>2,705</u>

本公司採用權益法之投資已作為長期借款及融資額度質押擔保之情形，請詳附註八。

(九)不動產、廠房及設備

	土 地	房屋及 建築	機器設備	辦公及 其他設備	未完工程 及待驗設備	總 計
成本：						
民國107年1月1日餘額	\$ 805,484	1,641,930	935,279	161,968	22,343	3,567,004
增添	-	7,025	30,881	18,704	14,982	71,592
處分	-	-	(104,279)	(13,918)	-	(118,197)
重分類	-	-	3,914	4,014	(7,928)	-
民國107年12月31日餘額	<u>\$ 805,484</u>	<u>1,648,955</u>	<u>865,795</u>	<u>170,768</u>	<u>29,397</u>	<u>3,520,399</u>
民國106年1月1日餘額	\$ 805,484	1,639,422	898,754	155,070	10,470	3,509,200
增添	-	2,508	29,037	13,657	24,095	69,297
處分	-	-	(1,614)	(9,879)	-	(11,493)
重分類	-	-	9,102	3,120	(12,222)	-
民國106年12月31日餘額	<u>\$ 805,484</u>	<u>1,641,930</u>	<u>935,279</u>	<u>161,968</u>	<u>22,343</u>	<u>3,567,004</u>
累計折舊：						
民國107年1月1日餘額	\$ -	1,074,501	860,933	138,413	-	2,073,847
折舊	-	44,685	23,156	10,110	-	77,951
處分	-	-	(104,279)	(9,097)	-	(113,376)
民國107年12月31日餘額	<u>\$ -</u>	<u>1,119,186</u>	<u>779,810</u>	<u>139,426</u>	<u>-</u>	<u>2,038,422</u>
民國106年1月1日餘額	\$ -	1,029,831	837,464	140,632	-	2,007,927
折舊	-	44,670	25,083	6,815	-	76,568
處分	-	-	(1,614)	(9,034)	-	(10,648)
民國106年12月31日餘額	<u>\$ -</u>	<u>1,074,501</u>	<u>860,933</u>	<u>138,413</u>	<u>-</u>	<u>2,073,847</u>
帳面價值：						
民國107年12月31日	<u>\$ 805,484</u>	<u>529,769</u>	<u>85,985</u>	<u>31,342</u>	<u>29,397</u>	<u>1,481,977</u>
民國106年12月31日	<u>\$ 805,484</u>	<u>567,429</u>	<u>74,346</u>	<u>23,555</u>	<u>22,343</u>	<u>1,493,157</u>

1.本公司以前年度以成本 104,324 千元取得位於宜蘭之土地一批，依現行法令規定，尚無法以本公司名義登記，惟本公司已持有土地所有權狀及與所有權狀上登記之所有權人簽訂協議書，約定該等土地一切權益及義務均屬本公司所有，作為保全措施。

2.擔 保

不動產、廠房及設備作為長期借款之擔保情形，請詳附註八。



## (十)無形資產

1.本公司民國一〇七年度及一〇六年度無形資產之成本及累計攤銷變動明細如下：

	外購軟體	其他	總計
成本：			
民國107年1月1日餘額	\$ 15,467	14,777	30,244
單獨取得	3,503	-	3,503
本期處分	(7,105)	(4,538)	(11,643)
民國107年12月31日餘額	<u>\$ 11,865</u>	<u>10,239</u>	<u>22,104</u>
民國106年1月1日餘額	\$ 24,664	15,347	40,011
單獨取得	3,000	-	3,000
本期處分	(12,197)	(570)	(12,767)
民國106年12月31日餘額	<u>\$ 15,467</u>	<u>14,777</u>	<u>30,244</u>
累計攤銷：			
民國107年1月1日餘額	\$ 11,106	11,207	22,313
本期攤銷	2,477	2,362	4,839
本期處分	(7,105)	(4,538)	(11,643)
民國107年12月31日	<u>\$ 6,478</u>	<u>9,031</u>	<u>15,509</u>
民國106年1月1日	\$ 20,375	8,185	28,560
本期攤銷	2,928	3,592	6,520
本期處分	(12,197)	(570)	(12,767)
民國106年12月31日餘額	<u>\$ 11,106</u>	<u>11,207</u>	<u>22,313</u>
帳面價值：			
民國107年12月31日	<u>\$ 5,387</u>	<u>1,208</u>	<u>6,595</u>
民國106年12月31日	<u>\$ 4,361</u>	<u>3,570</u>	<u>7,931</u>

## 2.攤銷費用

無形資產攤銷費用分別列報於綜合損益表之下列項目：

	107年度	106年度
營業成本	\$ 600	1,629
營業費用	\$ 4,239	4,891

## (十一)短期借款

	107.12.31	106.12.31
無擔保銀行借款	\$ 5,150,000	5,827,600
尚未使用額度	\$ 7,042,349	7,536,934
利率區間	0.75%~1.24%	0.6426%~1.69%

## (十二)長期借款

	107.12.31	106.12.31
無擔保銀行借款	\$ 8,421,325	4,312,800
擔保銀行借款	4,850,000	4,450,000
	13,271,325	8,762,800
減：一年內到期部分	(1,900,000)	(1,500,000)
	<u>\$ 11,371,325</u>	<u>7,262,800</u>
尚未使用額度	\$ 3,239,450	6,375,200
利率區間	1.33%~3.758%	1.1%~2.242%
到期年度	108~111	107~111

## 1.銀行借款之擔保品

本公司以資產設定抵押供銀行借款之擔保情形，請詳附註八。

## 2.借款合同之遵循情形

依本公司與貸款銀行之聯貸合約規定，本公司應於借款存續期間內，每上半年度及年度終了提出合併財務報

告並維持雙方約定之財務指標。若財務指標不符合約定標準，應於一定期間內調整之。於該調整期間財務指標符合約定，即不視為違約。另本公司亦提供設質股票予部分聯貸案管理銀行且該股票市價總額須維持一定之比率。

民國一〇七年度及一〇六年度本公司財務指標符合聯貸合約中之約定指標。

(十三)負債準備

	保固準備
民國107年1月1日餘額	\$ 117,462
當期新增之負債準備	55,523
當期使用之負債準備	(20,444)
當期迴轉之負債準備	(46,715)
民國107年12月31日餘額	<u>\$ 105,826</u>
流動	<u>\$ 20,445</u>
非流動	<u>\$ 85,381</u>
民國106年1月1日餘額	\$ 153,180
當期新增之負債準備	49,348
當期使用之負債準備	(22,947)
當期迴轉之負債準備	(62,119)
民國106年12月31日餘額	<u>\$ 117,462</u>
流動	<u>\$ 22,947</u>
非流動	<u>\$ 94,515</u>

本公司之保固負債準備係依據類似商品及服務之歷史保固資料估計，本公司預期該負債多數將於銷售後三年度內使用。

(十四)營業租賃

1.本公司為承租人

營業租賃其應付租金情形如下：

	107.12.31	106.12.31
一年內	\$ 142,774	144,000
一年至五年	532,521	554,529
五年以上	516,989	692,657
	<u>\$ 1,192,284</u>	<u>1,391,186</u>

本公司以營業租賃方式承租辦公大樓，租賃期間為十年，並附有於租期屆滿之續租權。

本公司已將其中一項不動產租賃轉租，於民國一〇七年度及一〇六年度因轉租收入而列報為「營業費用」之減項，金額分別為 96,063 千元及 96,025 千元。

民國一〇七年度及一〇六年度營業租賃列報於損益之費用分別為 43,613 千元及 43,651 千元。

2.本公司為出租人

本公司以營業租賃方式出租房地，民國一〇七年度及一〇六年度出租收益分別為 13,405 千元及 15,358 千元，列於營業外收入及支出 - 其他收入項下。

(十五)員工福利

1.確定福利計畫

本公司確定福利義務現值與淨確定福利負債之調節如下：

	107.12.31	106.12.31
確定福利義務現值	\$ 727,372	722,547
計畫資產之公允價值	(433,280)	(451,173)
	294,092	271,374
資產上限影響數	-	-
淨確定福利負債	<u>\$ 294,092</u>	<u>271,374</u>

本公司之確定福利計畫提撥至台灣銀行之勞工退休準備金專戶。適用勞動基準法之每位員工之退休支付，係依據服務年資所獲得之基數及其退休前六個月之平均薪資計算。

(1) 計畫資產組成

本公司依勞動基準法提撥之退休基金係由勞動部勞動基金運用局(以下簡稱勞動基金局)統籌管理，依「勞工退休基金收支保管及運用辦法」規定，基金之運用，其每年決算分配之最低收益，不得低於依當地銀行二年定期存款利率計算之收益。

截至民國一〇七年及一〇六年十二月三十一日，本公司之台灣銀行勞工退休準備金專戶餘額分別計 433,280 千元及 451,173 千元。勞工退休基金資產運用之資料包括基金收益率以及基金資產配置，請詳勞動基金局網站公布之資訊。

(2) 確定福利義務現值之變動

本公司民國一〇七年度及一〇六年度確定福利義務現值變動如下：

	107年度	106年度
1月1日確定福利義務	\$ 722,547	737,951
當期服務成本及利息	13,909	13,171
淨確定福利負債再衡量數		
- 因經驗調整所產生之精算損益	26,116	16,986
- 因財務假設變動所產生之精算損益	24,160	(25,886)
計畫支付之福利	(54,417)	(19,675)
雇主支付之福利	(4,943)	-
12月31日確定福利義務	<u>\$ 727,372</u>	<u>722,547</u>

(3) 計畫資產公允價值之變動

本公司民國一〇七年度及一〇六年度確定福利計畫資產公允價值之變動如下：

	107年度	106年度
1月1日計畫資產之公允價值	\$ 451,173	462,738
利息收入	7,368	6,407
淨確定福利負債(資產)再衡量數		
- 精算損益	11,199	(1,887)
已提撥至計畫之金額	17,957	3,590
計畫已支付之福利	(54,417)	(19,675)
12月31日計畫資產之公允價值	<u>\$ 433,280</u>	<u>451,173</u>

(4) 資產上限影響數之變動

本公司民國一〇七年度及一〇六年度皆無確定福利計畫資產上限影響數。

(5) 認列為損益之費用

本公司民國一〇七年度及一〇六年度列報為費用之明細如下：

	107年度	106年度
當期服務成本	\$ 2,153	2,999
淨確定福利負債之淨利息	4,388	3,765
	<u>\$ 6,541</u>	<u>6,764</u>
營業成本	\$ 1,014	1,317
推銷費用	1,191	880
管理費用	862	1,429
研究發展費用	3,474	3,138
	<u>\$ 6,541</u>	<u>6,764</u>

(6)認列為其他綜合損益之淨確定福利負債之再衡量數

本公司民國一〇七年度及一〇六年度認列為其他綜合損益之淨確定福利負債之再衡量數如下：

	107年度	106年度
1月1日累積餘額	\$ (202,967)	(209,980)
本期認列	(39,077)	7,013
12月31日累積餘額	<u>\$ (242,044)</u>	<u>(202,967)</u>

(7)精算假設

本公司於財務報導結束日用以決定確定福利義務現值之重大精算假設如下：

	107.12.31	106.12.31
折現率	1.375%	1.625%
未來薪資增加	2.500%	2.500%

本公司預計於民國一〇七年十二月三十一日後之一年內支付予確定福利計畫之提撥金額為 14,357 千元。確定福利計畫之加權平均存續期間為 17.02 年。

(8)敏感度分析

民國一〇七年及一〇六年十二月三十一日當採用之主要精算假設變動對確定福利義務現值之影響如下：

	對確定福利義務之影響	
	增加0.25%	減少0.25%
<b>107年12月31日</b>		
折現率	(24,160)	25,226
未來薪資增加	24,525	(23,631)
<b>106年12月31日</b>		
折現率	(24,800)	25,886
未來薪資增加	25,224	(24,285)

上述之敏感度分析係基於其他假設不變的情況下分析單一假設變動之影響。實務上許多假設的變動則可能是連動的。敏感度分析係與計算資產負債表之淨退休金負債所採用的方法一致。

2.確定提撥計畫

本公司之確定提撥計畫係依勞工退休金條例之規定，依勞工每月工資 6%之提繳率，提撥至勞工保險局之勞工退休金個人專戶。在此計畫下本公司提撥固定金額至勞工保險局後，即無支付額外金額之法定或推定義務。本公司民國一〇七年度及一〇六年度確定提撥退休金辦法下之退休金費用分別為 88,787 千元及 88,947 千元，已提撥至勞工保險局。

(十六)所得稅

總統府於民國一〇七年二月七日頒布所得稅法修正案，將營利事業所得稅率自民國一〇七年度起由 17%調高至 20%。

1.本公司民國一〇七年度及一〇六年度所得稅費用明細如下：

	107年度	106年度
當期所得稅費用	\$ 146,196	131,189
遞延所得稅費用(利益)		
暫時性差異之發生及迴轉	395,866	391,904
所得稅率變動	(145,946)	-
未認列暫時性差異及課稅損失之變動	(126,584)	(289,963)
遞延所得稅費用	123,336	101,941
所得稅費用	<u>\$ 269,532</u>	<u>233,130</u>

本公司民國一〇七年度及一〇六年度並無直接認列於權益或其他綜合損益下之所得稅。

本公司民國一〇七年度及一〇六年度之所得稅費用與稅前淨利之關係調節如下：

	107年度	106年度
稅前淨利	\$ 4,304,596	5,524,517
依本公司所在地國內稅率計算之所得稅	\$ 860,919	939,168
證券交易所免稅	-	(54,408)
所得稅稅率變動	(145,946)	-
依權益法認列之投資利益	(538,027)	(667,490)
未分配盈餘加徵10%稅額	172,311	131,189
免稅之股利收入	(250)	(8,041)
未認列暫時性差異及課稅損失之變動	(126,584)	(289,963)
其他	47,109	182,675
所得稅費用	\$ 269,532	233,130

## 2. 遞延所得稅資產及負債

### (1) 未認列遞延所得稅資產及負債

本公司未認列為遞延所得稅資產之項目如下：

	107.12.31	106.12.31
與投資子公司相關之暫時性差異彙總金額	\$ 240,682	230,774
可減除暫時性差異彙總金額	1,563,341	1,339,746
虧損扣抵	133,194	23,010
	\$ 1,937,217	1,593,530

本公司未認列為遞延所得稅負債之項目如下：

	107.12.31	106.12.31
與投資子公司相關之暫時性差異彙總金額	\$ 1,698,549	1,283,066

上列可減除暫時性差異及虧損扣抵未認列為遞延所得稅資產，係因本公司於未來並非很有可能具有足夠之課稅所得以供該可減除暫時性差異及虧損扣抵使用。另，與投資子公司相關之暫時性差異因本公司可控制該項暫時性差異迴轉之時點，且確信於可預見之未來不會迴轉，故未認列相關之遞延所得稅資產及負債。

截至民國一〇七年十二月三十一日止，本公司未認列為遞延所得稅資產之虧損扣抵，其扣除期限如下：

虧損年度	尚未扣除之虧損	得扣除之最後年度
民國一〇〇年度	\$ 665,970	民國一一〇年度

### (2) 已認列之遞延所得稅資產及負債

民國一〇七年度及一〇六年度遞延所得稅資產及負債之變動如下：

遞延所得稅資產：

	期初餘額	認列於(損)益	期末餘額
107年度			
聯屬公司間未實現銷貨毛利	\$ 23,056	18,380	41,436
遞延收入	31,350	(6,756)	24,594
虧損扣抵	514,555	(196,659)	317,896
未實現銷貨折讓	166,631	44,313	210,944
未實現應付費用	12,741	2,248	14,989
其他	81,783	14,529	96,312
	\$ 830,116	(123,945)	706,171

	期初餘額	認列於(損)益	期末餘額
106年度			
聯屬公司間未實現銷貨毛利	\$ 36,403	(13,347)	23,056
遞延收入	27,359	3,991	31,350
虧損扣抵	652,743	(138,188)	514,555

(接次頁)

(承前頁)

	期初餘額	認列於(損)益	期末餘額
未實現銷貨折讓	118,930	47,701	166,631
未實現應付費用	8,404	4,337	12,741
其他	100,279	(18,496)	81,783
	<b>\$ 944,118</b>	<b>(114,002)</b>	<b>830,116</b>

遞延所得稅負債：

	期初餘額	認列於(損)益	期末餘額
107年度			
未實現兌換利益	<b>\$ (3,088)</b>	<b>609</b>	<b>(2,479)</b>
106年度			
未實現兌換利益	<b>\$ (15,149)</b>	<b>12,061</b>	<b>(3,088)</b>

### 3. 所得稅核定情形

本公司營利事業所得稅結算申報已奉稽徵機關核定至民國一〇五年度。

### (十七) 資本及其他權益

#### 1. 股本

民國一〇七年及一〇六年十二月三十一日，本公司額定股本總額皆為 50,000,000 千元，每股面額 10 元，皆為 5,000,000 千股，已發行股份皆為普通股 1,966,782 千股。

截至民國一〇七年及一〇六年十二月三十一日止，本公司所發行之海外存託憑證皆為 511 千單位，每單位存託憑證代表 5 股普通股，於盧森堡證券交易所掛牌交易。

#### 2. 資本公積

本公司資本公積餘額內容如下：

	107.12.31	106.12.31
採權益法認列之關聯企業股權淨值變動數	\$ 161,325	152,239
對子公司所有權權益之變動數	1,826,082	1,820,095
取得或處分子公司股權價格與帳面價值差額	158,669	201,299
	<b>\$ 2,146,076</b>	<b>2,173,633</b>

依公司法規定，資本公積需優先填補虧損後，始得按股東原有股份之比例以已實現之資本公積發給新股或現金。前項所稱之已實現資本公積，包括超過票面金額發行股票所得之溢額及受領贈與之所得。依發行人募集與發行有價證券處理準則規定，得撥充資本之資本公積，每年撥充之合計金額，不得超過實收資本額百分之十。

#### 3. 保留盈餘及股利政策

依本公司章程規定，本公司年度總決算如有盈餘，應先提繳稅款，彌補以往虧損，次提百分之十為法定盈餘公積，並依法令規定提列或迴轉特別盈餘公積，如尚有盈餘，併同累積未分配盈餘，由董事會擬具盈餘分配案提請股東會決議分派之。

依本公司章程記載，本公司係屬技術及資本密集之科技事業，正值成長期，為配合長期資本規劃，及滿足股東對現金流量之需求，本公司之股利政策採用剩餘股利政策，以健全公司之成長與永續經營。股利分派時為考量未來擴展營運規模及現金流量之需求，每年發放現金股利之比例不得低於當年度發放現金及股票股利合計數的百分之十。

##### (1) 法定盈餘公積

依公司法規定，公司應就稅後純益提撥百分之十為法定盈餘公積，直至與資本總額相等為止。公司無虧損時，得經股東會決議，以法定盈餘公積發給新股或現金，惟以該項公積超過實收資本額百分之二十五之部分為限。

##### (2) 特別盈餘公積

依金管會民國一〇一年四月六日金管證發字第 1010012865 號令規定，本公司於分派可分配盈餘時，就當年度發生之帳列其他股東權益減項淨額，自當期損益與前期末分配盈餘提列相同數額之特別盈餘公積；屬

前期累積之其他股東權益減項金額，則自前期未分配盈餘提列相同數額之特別盈餘公積不得分派。嗣後其他股東權益減項數額有迴轉時，得就迴轉部份分派盈餘。

### (3) 盈餘分配

本公司分別於民國一〇七年六月二十一日及一〇六年六月二十二日經股東常會決議民國一〇六年度及一〇五年度盈餘分配案，有關分派予業主之股利如下：

	106年度		105年度	
	每股股利 (元)	金額	每股股利 (元)	金額
分派予普通股業主之股利：				
現金	\$ 1.35	<u>2,655,156</u>	1.32	<u>2,596,152</u>

本公司於民國一〇八年三月二十一日經董事會擬議民國一〇七年度盈餘分派予普通股業主之股利如下：

	107年度	
	每股股利 (元)	金額
分派予普通股業主之股利：		
現金	\$ 0.85	<u>1,671,765</u>

上列民國一〇七年度之盈餘分配尚待股東會決議，相關資訊可俟相關會議召開後，至公開資訊觀測站查詢。

### 4. 其他權益(稅後淨額)

#### (1) 國外營運機構財務報表換算之兌換差額

	107年度	106年度
期初餘額	\$ (120,490)	1,018,614
換算國外營運機構淨資產所產生之兌換差額	248,819	(1,139,104)
期末餘額	<u>\$ 128,329</u>	<u>(120,490)</u>

#### (2) 透過其他綜合損益按公允價值衡量之金融資產未實現損益

	107年度
期初餘額	\$ -
追溯適用新準則之調整數	30,353
期初重編後餘額	30,353
透過其他綜合損益按公允價值衡量之權益工具投資未實現評價損益	(1,250)
採用權益法之子公司及關聯企業其他綜合損益之份額	17,887
期末餘額	<u>\$ 46,990</u>

#### (3) 備供出售金融資產未實現損益

	106年度
期初餘額	\$ 131,797
備供出售金融資產公允價值變動數	(61,062)
採用權益法之子公司及關聯企業之備供出售金融資產未實現損益之份額	(40,369)
期末餘額	<u>\$ 30,366</u>

#### (4) 確定福利計畫之再衡量數

	107年度	106年度
期初餘額	\$ (293,856)	(291,719)
確定福利計畫之再衡量數	(39,077)	7,013
採用權益法之子公司及關聯企業之確定福利計畫之再衡量數之份額	(10,808)	(9,150)
期末餘額	<u>\$ (343,741)</u>	<u>(293,856)</u>

(十八)每股盈餘

1.基本每股盈餘

基本每股盈餘係以歸屬於本公司普通股權益持有人之淨利除以普通股加權平均流通在外股數為基礎計算之。相關計算如下：

	107年度	106年度
歸屬於本公司普通股權益持有人之淨利	\$ 4,035,064	5,291,387
普通股加權平均流通在外股數(千股)	1,966,782	1,966,782
基本每股盈餘(元)	\$ 2.05	2.69

2.稀釋每股盈餘

	107年度	106年度
歸屬於本公司普通股權益持有人之淨利	\$ 4,035,064	5,291,387
普通股加權平均流通在外股數(千股)	1,966,782	1,966,782
具稀釋作用之潛在普通股之影響(千股)：		
員工酬勞之影響	21,555	25,756
普通股加權平均流通在外股數(千股)		
(調整稀釋性潛在普通股影響數後)	1,988,337	1,992,538
稀釋每股盈餘(元)	\$ 2.03	2.66

(十九)客戶之合約收入

1.收入之細分

	107年度
主要銷售地區市場：	
亞洲	\$ 58,922,127
歐洲	18,445,087
美洲	21,110,946
其他	554,897
	<u>\$ 99,033,057</u>
主要產品/服務線：	
電子產品製造銷售	\$ 98,143,593
其他設計開發服務	889,464
	<u>\$ 99,033,057</u>

民國一〇六年度之收入金額請詳附註六(二十)。

2.合約餘額

	107.12.31	107.1.1
應收票據及帳款(含關係人)	\$ 26,984,462	25,554,787
減：備抵損失	(65,491)	(62,581)
合計	\$ 26,918,971	25,492,206
合約負債	\$ 384,821	309,846

應收帳款及其減損之揭露請詳附註六(五)。

民國一〇七年一月一日合約負債期初餘額於民國一〇七年度認列為收入之金額為 309,846 千元。

(二十)收入

	106年度
商品銷售	\$ 88,057,472
勞務收入	812,131
	<u>\$ 88,869,603</u>

民國一〇七年度之收入金額請詳附註六(十九)。



## (廿一)員工及董事酬勞

依本公司章程規定，年度如有獲利，應提撥 5%~20% 為員工酬勞及不超過 1% 為董事酬勞。但公司尚有累積虧損時，應預先保留彌補數額。前項員工酬勞發給股票或現金之對象，包括符合一定條件之從屬公司員工。

本公司民國一〇七年度及一〇六年度員工酬勞估列金額分別為 341,480 千元及 451,600 千元，董事酬勞估列金額分別為 35,112 千元及 45,160 千元，係以本公司各該段期間之稅前淨利扣除員工及董事酬勞前之金額乘上本公司章程所訂之員工酬勞及董事酬勞分派成數為估計基礎，並列報為民國一〇七年度及一〇六年度之營業成本或營業費用。若次年度實際分派金額與估列數有差異時，則依會計估計變動處理，並將該差異認列為次年度損益。本公司董事會決議分派之員工及董事酬勞金額與前述本公司民國一〇七年度及一〇六年度個體財務報告估列金額並無差異，並全數以現金發放，相關資訊可至公開資訊觀測站查詢。

## (廿二)營業外收入及支出

## 1.其他收入

	107年度	106年度
銀行存款利息收入	\$ 17,192	8,891
租金收入	13,405	15,358
股利收入	1,250	47,298
	<u>\$ 31,847</u>	<u>71,547</u>

## 2.其他利益及損失

	107年度	106年度
處分不動產、廠房及設備(損失)利益	\$ (621)	1,580
處分投資利益	-	320,046
外幣兌換利益(損失)淨額	(68,624)	436,023
透過損益按公允價值衡量之金融資產(負債)淨利益	79,044	(328,332)
其他	34,051	(21,673)
	<u>\$ 43,850</u>	<u>407,644</u>

## 3.財務成本

	107年度	106年度
銀行借款利息費用	\$ (362,611)	(234,791)

## (廿三)金融工具

## 1.金融工具之種類

## (1)金融資產

	107.12.31	106.12.31
透過損益按公允價值衡量之金融資產：		
強制透過損益按公允價值衡量之金融資產	\$ 13,749	-
持有供交易	-	1,824
小計	<u>13,749</u>	<u>1,824</u>
透過其他綜合損益按公允價值衡量之金融資產	33,750	-
備供出售金融資產—非流動	-	35,000
小計	<u>33,750</u>	<u>35,000</u>
以攤銷後成本衡量之金融資產(放款及應收款)：		
現金及約當現金	1,127,971	1,794,339
應收票據及帳款及其他應收款(含關係人)	27,145,627	25,534,805
其他金融資產—非流動	42,078	36,964
小計	<u>28,315,676</u>	<u>27,366,108</u>
合  計	<u>\$ 28,363,175</u>	<u>27,402,932</u>

(2)金融負債

	107.12.31	106.12.31
透過損益按公允價值衡量之金融負債：		
持有供交易	\$ 2,388	14,850
攤銷後成本衡量之金融負債：		
短期借款	5,150,000	5,827,600
應付票據及帳款及其他應付款(含關係人)	27,312,252	28,435,085
長期借款(含一年內到期部分)	13,271,325	8,762,800
其他非流動負債 - 存入保證金	51,650	52,993
小計	45,785,227	43,078,478
合計	\$ 45,787,615	43,093,328

2.公允價值

(1)非按公允價值衡量之金融工具

本公司之管理階層認為以攤銷後成本衡量之金融資產及金融負債(包括現金及約當現金、應收(付)票據及帳款(含關係人)、其他應收(付)款(含關係人)、其他金融資產、短期借款、長期借款及存入保證金)於個體財務報告中之帳面金額趨近於其公允價值。

(2)以公允價值衡量之金融工具

本公司財務部門負責進行金融工具公允價值之評估，於必要時會藉助外部專家或往來金融機構之協助以進行公允價值之評估，並透過定期更新評價模型所需輸入值及其他任何必要之公允價值調整以確保評價結果係屬合理。

本公司透過損益按公允價值衡量之金融工具、透過其他綜合損益按公允價值衡量之金融資產及備供出售金融資產係以重複性為基礎按公允價值衡量。下表係提供原始認列後以公允價值衡量之金融工具之相關分析，並以公允價值之可觀察程度分為第一至第三級。各公允價值層級定義如下：

- A.第一級：相同資產或負債於活絡市場之公開報價(未經調整)。
- B.第二級：除包含於第一級之公開報價外，資產或負債之輸入參數係直接(即價格)或間接(即由價格推導而得)可觀察。
- C.第三級：資產或負債之輸入參數非基於可觀察之市場資料(非可觀察參數)。

	107.12.31			
	公允價值			
	第一級	第二級	第三級	合計
透過損益按公允價值衡量之金融資產：				
衍生性工具 - 遠期外匯合約	\$ -	12,500	-	12,500
衍生性工具 - 換匯合約	-	1,249	-	1,249
小計	-	13,749	-	13,749
透過其他綜合損益按公允價值衡量之金融資產：				
國內上櫃公司股票	33,750	-	-	33,750
合計	\$ 33,750	13,749	-	47,499
透過損益按公允價值衡量之金融負債：				
衍生性工具 - 遠期外匯合約	\$ -	298	-	298
衍生性工具 - 換匯合約	-	2,090	-	2,090
	\$ -	2,388	-	2,388

	106.12.31			
	公允價值			
	第一級	第二級	第三級	合 計
透過損益按公允價值衡量之金融資產：				
衍生性工具 - 遠期外匯合約	\$ -	1,824	-	1,824
備供出售金融資產：				
國內上櫃公司股票	35,000	-	-	35,000
合 計	<u>\$ 35,000</u>	<u>1,824</u>	<u>-</u>	<u>36,824</u>
透過損益按公允價值衡量之金融負債：				
衍生性工具 - 換匯合約	\$ -	(14,850)	-	(14,850)

### 3. 衡量公允價值所採用之評價技術

#### (1) 非衍生金融工具

金融工具如有活絡市場公開報價時，則以活絡市場之公開報價為公允價值。

上市(櫃)公司股票具標準條款與條件並於活絡市場交易，其公允價值係參照市場報價決定。

#### (2) 衍生金融工具

係根據廣為市場使用者所接受之評價模型評價。遠期外匯合約及換匯合約通常係根據目前之遠期匯率評價。

### 4. 公允價值等級間之移轉

於民國一〇七年度並無任何金融資產及負債移轉公允價值層級之情形。於民國一〇六年度，原列於第二級之備供出售金融資產(維田科技(股)公司之股票)，因維田之普通股自民國一〇六年十二月十一日起於證券櫃檯買賣中心上櫃掛牌買賣，故將其從第二級移轉至第一級。

## (廿四) 財務風險管理

本公司因業務活動而暴露於信用風險、流動性風險及市場風險(包括匯率風險、利率風險及其他價格風險)。本附註表達本公司上述各項風險之暴露資訊、本公司衡量及管理該等風險之政策及程序及量化揭露。

本公司董事會負責發展及控管本公司之風險管理政策，風險管理政策之建置係為辨認及分析本公司所面臨之風險，及設定適當風險限額及控制，並監督風險及風險限額之遵循。風險管理政策及系統係定期覆核以反映市場情況及本公司運作之變化。

本公司管理階層依相關規範及內部控制制度對財務活動進行監督及覆核，內部稽核人員扮演監督角色，定期將覆核結果報告董事會。

### 1. 信用風險

信用風險係本公司因金融資產交易對方未履行合約義務而產生財務損失之風險，主要來自於現金及約當現金、衍生工具交易、應收客戶之帳款及其他應收款等金融資產。本公司金融資產之帳面金額代表最大信用暴露金額。民國一〇七年及一〇六年十二月三十一日之最大暴露金額分別為 28,363,175 千元及 27,402,932 千元。

本公司存款及衍生性金融商品之交易對象皆為信用良好之銀行，並分別與不同銀行交易以控制暴露於每一金融機構之信用風險，故應不致產生重大信用風險。

本公司應收帳款之交易對象主係國際知名電子產業客戶，財務透明度高，為降低應收帳款之信用風險，本公司已建立授信政策，依該政策針對每一客戶個別分析其信用狀況以決定其信用額度，且定期持續評估客戶財務狀況並透過保險以降低風險。

### 2. 流動性風險

流動性風險係本公司無法交付現金或其他金融資產以清償金融負債，未能履行相關義務之風險。本公司定期監督當期及預計中長期之資金需求，並透過維持足夠的現金及約當現金及銀行融資額度，並確保借款合約條款之遵循，以管理流動性風險。本公司於民國一〇七年及一〇六年十二月三十一日未使用之借款額度分別為 10,281,799 千元及 13,912,134 千元。

下表說明本公司已約定還款期間之金融負債剩餘合約到期分析，其係依據本公司最早可能被要求還款之日期，並以未折現現金流量編製。

	合 約 現金流量	6個月 以內	6-12個月	1-2年	2-5年	超過5年
<b>107年12月31日</b>						
非衍生金融負債						
短期借款	\$ 5,161,744	4,710,827	450,917	-	-	-
長期借款(含一年內到期部分)	13,856,164	1,705,900	418,000	6,905,746	4,826,518	-
應付票據及帳款(含關係人)	26,604,375	26,604,375	-	-	-	-
其他應付款(含關係人)	707,877	707,877	-	-	-	-
存入保證金	51,650	-	-	-	51,650	-
衍生金融工具						
遠期外匯合約：						
流 出	1,444,040	1,444,040	-	-	-	-
流 入	(1,456,242)	(1,456,242)	-	-	-	-
換匯合約：						
流 出	1,864,613	1,864,613	-	-	-	-
流 入	(1,863,772)	(1,863,772)	-	-	-	-
	<b>\$ 46,370,449</b>	<b>33,717,618</b>	<b>868,917</b>	<b>6,905,746</b>	<b>4,878,168</b>	<b>-</b>
<b>106年12月31日</b>						
非衍生金融工具						
短期借款	\$ 5,832,660	5,532,168	300,492	-	-	-
長期借款(含一年內到期部分)	9,195,425	1,273,499	370,041	2,927,493	4,624,392	-
應付票據及帳款(含關係人)	26,710,564	26,710,564	-	-	-	-
其他應付款(含關係人)	1,724,521	1,724,521	-	-	-	-
存入保證金	52,993	-	-	-	52,993	-
衍生金融工具						
遠期外匯合約：						
流 出	152,616	152,616	-	-	-	-
流 入	(154,440)	(154,440)	-	-	-	-
換匯合約：						
流 出	2,033,576	2,033,576	-	-	-	-
流 入	(2,018,726)	(2,018,726)	-	-	-	-
	<b>\$ 43,529,189</b>	<b>35,253,778</b>	<b>670,533</b>	<b>2,927,493</b>	<b>4,677,385</b>	<b>-</b>

本公司並不預期到期日分析之現金流量發生時點會顯著提早，或實際金額會有顯著不同。

### 3.市場風險

市場風險係指因市場價格變動，如匯率、利率及權益工具價格變動，而影響本公司之收益或所持有金融工具價值之風險。市場風險管理之目標係管控市場風險之暴險程度在可承受範圍內，並將投資報酬最佳化。

本公司為管理市場風險，從事衍生工具交易，其運用受董事會通過之政策所規範。一般而言，本公司以採用避險操作來進行損益波動之管理。

#### (1)匯率風險

本公司之避險策略係以簽訂遠期外匯合約及匯率交換合約以管理已發生之銷售及採購交易所產生之淨外幣部位之匯率風險。此類衍生金融工具之使用，可協助本公司減少但仍無法完全排除外幣匯率變動造成之影響。

本公司承作之衍生性金融工具，其到期日皆短於六個月，並且不符合避險會計之條件。

本公司之匯率風險主要來自於以非功能性貨幣計價之現金及約當現金、應收(付)票據及帳款(含關係人)、其他應收(付)款(含關係人)及銀行借款等，於換算時產生外幣兌換損益。本公司於報導日非以功能性貨幣計價之重大貨幣性資產與負債帳面價值及相關之敏感度分析如下：

金額單位：千元

107.12.31						
	外幣	匯率	新台幣	匯率變動幅度	損益影響(稅前)	
金融資產						
美金	\$	910,645	30.715	27,970,461	1%	279,705
金融負債						
美金		917,153	30.715	28,170,354	1%	281,704
106.12.31						
	外幣	匯率	新台幣	匯率變動幅度	損益影響(稅前)	
金融資產						
美金	\$	874,908	29.84	26,107,255	1%	261,073
金融負債						
美金		951,384	29.84	28,389,299	1%	283,893

由於本公司功能性貨幣種類繁多，故採彙整方式揭露貨幣性項目之兌換損益資訊，民國一〇七年度及一〇六年度外幣兌換利益(損失)(含已實現及未實現)分別為(68,624)千元及 436,023 千元。

### (2)利率風險

本公司之銀行借款皆採浮動利率基礎。本公司因應利率變動風險之措施，係定期評估銀行及各幣別借款利率，並與往來之金融機構保持良好關係，以取得較低之融資成本，同時配合強化營運資金管理等方式，降低對銀行借款之依存度，分散利率變動之風險。

下列敏感度分析係依利率暴險而決定。對於浮動利率負債，其分析方式係假設報導日流通在外之負債餘額於整年度皆流通在外。

若利率增加或減少 1%，在所有其他變數維持不變之情況下，本公司民國一〇七年度及一〇六年度之稅前淨利將分別減少或增加 184,213 千元及 145,904 千元，主因係本公司之浮動利率借款所致。

### (3)其他市價風險

本公司持有之國內上市(櫃)公司股票須承受權益證券市場價格變動之風險。本公司以公允價值基礎進行管理並監控投資績效。

有關持有上述國內上市(櫃)公司股票價格風險之敏感性分析，係以報導日之公允價值變動為計算基礎。若權益工具價格上升 / 下降 5%，民國一〇七年度及一〇六年度其他綜合損益金額將分別增加 / 減少 1,688 千元及 1,750 千元。

### (廿五)資本管理

本公司基於現行營運產業特性及未來公司發展情形，並且考量外部環境變動等因素，規劃本公司未來期間所需之營運資金、資本支出、債務償還及股利支出等需求，保障本公司能繼續營運，回饋股東且同時兼顧其他利益關係人之利益，並維持最佳資本結構以長遠提升股東價值。

本公司透過定期審核負債 / 權益比率等，以決定最適資本。

報導日之負債權益比率如下：

	107.12.31	106.12.31
負債總額	\$ 48,835,959	45,205,489
權益	\$ 32,447,319	30,958,910
負債權益比率	150.51%	146.02%

(廿六)來自籌資活動之負債之變動

來自籌資活動之負債之調節如下表：

	107.1.1	現金流量	107.12.31
短期借款	\$ 5,827,600	(677,600)	5,150,000
長期借款	8,762,800	4,508,525	13,271,325
來自籌資活動之負債總額	<u>\$ 14,590,400</u>	<u>3,830,925</u>	<u>18,421,325</u>

七、關係人交易

(一)關係人之名稱及關係

於本個體財務報告之涵蓋期間內與本公司有交易之關係人及本公司之子公司如下：

關係人名稱	與本公司之關係
Qisda Sdn. Bhd. (QLPG)	係本公司之子公司
Qisda Mexicana S.A. De C.V. (QMMX)	係本公司之子公司
Qisda America Corp. (QALA)	係本公司之子公司
Qisda Japan Co., Ltd. (QJTO)	係本公司之子公司
明基電通股份有限公司(明基)	係本公司之子公司
明基材料股份有限公司(明基材料)	係本公司之子公司
明基透析科技股份有限公司(明基透析)	係本公司之子公司
佳世達光電股份有限公司(佳世達光電)	係本公司之子公司
Qisda (L) Corp. (QLLB)	係本公司之子公司
Darly Venture (L) Ltd. (Darly)	係本公司之子公司
達利投資股份有限公司(達利)	係本公司之子公司
BenQ BM Holding Cayman Corp. (BBHC)	係本公司之子公司
蘇州佳世達電通有限公司(QCSZ)	係本公司之子公司
Qisda (Hong Kong) Limited (QCHK)	係本公司之子公司
明基醫療器械(上海)有限公司(BDTcn)	係本公司之子公司
佳世達電通(上海)有限公司(QCSH)	係本公司之子公司
蘇州佳世達電子有限公司(QCES)	係本公司之子公司
蘇州佳世達光電有限公司(QCOS)	係本公司之子公司
蘇州佳世達精密工業有限公司(QCPS)	係本公司之子公司
明基能源技術股份有限公司(明基能源)	係本公司之子公司
BenQ (Hong Kong) Limited (BQHK)	係本公司之子公司
BenQ Europe B.V. (BQE)	係本公司之子公司
明基亞太股份有限公司(明基亞太)	係本公司之子公司
BenQ America Corporation (BQA)	係本公司之子公司
BenQ Latin America Corp. (BQL)	係本公司之子公司
Mainteq Europe B.V. (MQE)	係本公司之子公司
達利貳投資有限公司(達利貳)	係本公司之子公司
明基智能科技(香港)有限公司(BQHK_HLD)	係本公司之子公司
時運股份有限公司(時運)	係本公司之子公司
BenQ Guru Holding Limited (GSH)	係本公司之子公司
明基三豐醫療器材股份有限公司(明基三豐)	係本公司之子公司
PT BenQ Teknologi Indonesia (BQid)	係本公司之子公司
BenQ Korea Co., Ltd. (BQkr)	係本公司之子公司
BenQ Japan Co., Ltd. (BQjp)	係本公司之子公司
BenQ Australia Pty Ltd. (BQau)	係本公司之子公司
BenQ (M.E.) FZE (BQme)	係本公司之子公司
BenQ India Private Ltd. (BQin)	係本公司之子公司
(接次頁)	

(承前頁)

關係人名稱	與本公司之關係
BenQ Singapore Pte Ltd. (BQsg)	係本公司之子公司
BenQ Service & Marketing (M) Sdn. Bhd (BQmy)	係本公司之子公司
BenQ (Thailand) Co., Ltd. (BQth)	係本公司之子公司
明基電通有限公司(BQC)	係本公司之子公司
明基電通科技(上海)有限公司(BQls)	係本公司之子公司
生誠貿易(上海)有限公司(BQsha_EC2)	係本公司之子公司
明基智能科技(上海)有限公司(BQC_RO)	係本公司之子公司
明基逐鹿軟件(蘇州)有限公司(GSS)	係本公司之子公司
明基逐鹿股份有限公司(GST)	係本公司之子公司
BenQ Canada Corp. (BQca)	係本公司之子公司
BenQ Mexico S. de R.L. de C.V. (BQmx)	係本公司之子公司
Joytech LLC. (Joytech)	係本公司之子公司
Vivitech LLC. (Vivitech)	係本公司之子公司
MaxGen Comercio Industrial Imp E Exp Ltda. (MaxGen)	係本公司之子公司
BenQ Service de Mexico S. de R.L. de C.V. (BQms)	係本公司之子公司
BenQ UK Limited (BQuk)	係本公司之子公司
BenQ Deutschland GmbH (BQde)	係本公司之子公司
BenQ Iberica S.L. Unipersonal (BQib)	係本公司之子公司
BenQ Austria GmbH (BQat)	係本公司之子公司
BenQ Benelux B.V. (BQnl)	係本公司之子公司
BenQ Italy S.R.L. (BQit)	係本公司之子公司
BenQ France SAS (BQfr)	係本公司之子公司
BenQ Nordic A.B. (BQse)	係本公司之子公司
BenQ LLC. (BQru)	係本公司之子公司
BenQ BM Holding Corp. (BBM)	係本公司之子公司
達利管理顧問股份有限公司(達利管顧)	係本公司之子公司
高望投資有限公司(高望)	係本公司之子公司
聯亞國際股份有限公司(聯亞)	係本公司之子公司
怡安醫療器材股份有限公司(怡安)	係本公司之子公司
明基口腔醫材股份有限公司(明基口腔醫材)	係本公司之子公司
明基聽力股份有限公司(明基聽力)	係本公司之子公司
明基三豐醫療器材(上海)有限公司(明基三豐上海)	係本公司之子公司
怡安醫療器械貿易(蘇州)有限公司(蘇州怡安)	係本公司之子公司
BenQ Materials (L) Co. (BMLB)	係本公司之子公司
聯和醫療器材股份有限公司(聯和醫材)	係本公司之子公司(註一)
蘇州聯和醫材有限公司	係本公司之子公司(註一)
明基材料有限公司(BMS)	係本公司之子公司
達信醫療科技(蘇州)有限公司(DTB)	係本公司之子公司
明基材料(蕪湖)有限公司	係本公司之子公司
南京明基醫院有限公司 (NMH)	係本公司之子公司
蘇州明基醫院有限公司 (SMH)	係本公司之子公司
明基(南京)醫院管理諮詢有限公司(NMHC)	係本公司之子公司
明基醫務管理顧問股份有限公司(BHCC)	係本公司之子公司
蘇州明基投資有限公司(BIC)	係本公司之子公司
南京銀廈健康產業發展有限公司	係本公司之子公司
拍檔科技股份有限公司(拍檔)	係本公司之子公司(註二)
Partner-Tech Europe GmbH (PTE)	係本公司之子公司(註二)
Partner Tech Middle East FZCO (PTME)	係本公司之子公司(註二)
Partner Tech North Africa (PTNA)	係本公司之子公司(註三)
Partner Tech UK Corp., Ltd. (PTUK)	係本公司之子公司(註二)

(接次頁)

(承前頁)

關係人名稱	與本公司之關係
P&J Investment Holding Co., Ltd. (B.V.I.)	係本公司之子公司(註二)
P&S Investment Holding Co., Ltd. (B.V.I.)	係本公司之子公司(註二)
拍檔電子科技(上海)有限公司(PTCM)	係本公司之子公司(註二)
Partner Tech USA Inc. (PTU)	係本公司之子公司(註二)
美麗科技股份有限公司(美麗科)	係本公司之子公司(註二)
Sloga Team D.o.o. (Sloga)	係本公司之子公司(註二)
Retail Solution & Sytem S.L. (RSS)	係本公司之子公司(註二)
E-POS International LLC (E-POS)	係本公司之子公司(註二)
派忒能貿易(上海)有限公司	係本公司之子公司(註二)
Epoint Systems Pte. Ltd. (PTSE)	係本公司之子公司(註一)
Partner Tech Africa (Pty) Ltd. (PTA)	係本公司之子公司(註五)
益欣資訊股份有限公司(益欣)	係本公司之子公司(註一)
Corex (Pty) Ltd. (PCX)	係本公司之子公司(註一)
友通資訊股份有限公司(友通)	係本公司之子公司(註三)
DFI-ITOX, LLC	係本公司之子公司(註三)
DFI Co., Ltd.	係本公司之子公司(註三)
Yan Tong Technology Ltd.	係本公司之子公司(註三)
Diamond Flower Information (NL) B.V.	係本公司之子公司(註三)
Dual-Tech International Co., Ltd.	係本公司之子公司(註三)
東莞衍通電子資訊有限公司	係本公司之子公司(註三)
深圳衍英豪商貿有限公司	係本公司之子公司(註三)
虹韻國際貿易股份有限公司(虹韻)	係本公司之子公司(註三)
凱圖國際貿易股份有限公司(凱圖)	係本公司之子公司(註一)
K2 Medical (Thailand) Co., Ltd.	係本公司之子公司(註一)
眾福科技股份有限公司(眾福)	係本公司之子公司(註一)
Data Image (Mauritius) Corporation	係本公司之子公司(註一)
眾福科技(蘇州)有限公司	係本公司之子公司(註一)
友達光電股份有限公司(友達)	係本公司之關聯企業
達方電子股份有限公司(達方)	係本公司之關聯企業
視陽光學股份有限公司(視陽)	係本公司之關聯企業
杏合生醫股份有限公司(杏合)	係本公司之關聯企業
明泰科技股份有限公司(明泰)	係本公司之關聯企業(註四)
三豐東星醫療器材(江蘇)有限公司	係本公司之合資企業
達運精密工業股份有限公司(達運)	係友達之子公司
AU Optronics (L) Corp. (AUL)	係友達之子公司
友達光電(昆山)有限公司(AUKS)	係友達之子公司
a.u. Vista Inc. (AUVI)	係友達之子公司
友達光電(蘇州)有限公司(AUSZ)	係友達之子公司
AU Optronics (Slovakia) s.r.o. (AUSK)	係友達之子公司
財團法人明基友達文教基金會	係本公司之實質關係人

(註一)自民國一〇七年度起，成為本公司之子公司。

(註二)原係本公司之關聯企業，自民國一〇六年度起，成為本公司之子公司。

(註三)自民國一〇六年度起，成為本公司之子公司。

(註四)自民國一〇七年度起，成為本公司之關聯企業。

(註五)原係本公司之關聯企業，自民國一〇七年度起，成為本公司之子公司。

(二)母公司與最終控制者

本公司為本公司及本公司之子公司之最終控制者。



## (三)與關係人間之重大交易事項

## 1.營業收入

本公司對關係人之重大銷售金額如下：

	107年度	106年度
子公司：		
QALA	\$ 24,321,437	21,423,279
明基	5,175,255	5,133,513
其他子公司	<u>4,099,994</u>	<u>2,591,307</u>
小計	<u>33,596,686</u>	<u>29,148,099</u>
關聯企業	<u>7,322,859</u>	<u>6,937,198</u>
	<u>\$ 40,919,545</u>	<u>36,085,297</u>

本公司銷貨予上述關係人之交易價格，與一般銷售尚無顯著不同，另授信期間約為 30~120 天，與一般交易並無重大差異。

本公司於民國一〇七年度及一〇六年度以先出售原料及半成品予子公司代為加工，再購回成品轉售本公司之客戶的方式，對前述公司合計銷貨金額分別為 28,182,443 千元及 26,074,230 千元，此項交易本公司不以進銷貨處理，已於財務報表上沖銷原認列之銷貨收入及成本。

## 2.進貨

本公司向關係人進貨金額如下：

	107年度	106年度
子公司 - QLLB	\$ 89,901,865	80,981,937
關聯企業	<u>78,143</u>	<u>68,655</u>
	<u>\$ 89,980,008</u>	<u>81,050,592</u>

本公司向上述關係人之進貨價格與向一般廠商之進貨價格無顯著不同，其付款期限為 30~120 天與一般廠商並無重大差異。

## 3.租金收入

本公司出租辦公室及廠房予關係人，民國一〇七年度及一〇六年度之租金收入分別為 108,468 千元及 108,383 千元，列於營業費用減項及營業外收入及支出 - 其他收入項下，相關收入尚未收取部分，列於其他應收款 - 關係人項下。

## 4.維修服務

本公司之子公司協助本公司提供當地客戶之產品售後服務，而後依實際發生金額向本公司收取此相關維修服務費用，民國一〇七年度及一〇六年度實際發生之售後服務費用金額分別為 4,738 千元及 8,217 千元，列於營業成本項下，相關應付款項尚未支付部分，列於其他應付款 - 關係人項下。

## 5.捐贈

民國一〇七年度及一〇六年度本公司捐贈予實質關係人(財團法人明基友達文教基金會)之金額分別為 5,000 千元及 7,500 千元。

## 6.保證

截至民國一〇七年及一〇六年十二月三十一日止，本公司為子公司申請外匯授信額度而提供擔保之金額分別為 2,764,350 千元及 3,163,040 千元。

## 7.應收關係人款項

本公司應收關係人款項明細如下：

帳列項目	關係人類別	107.12.31	106.12.31
應收帳款	子公司：		
	QALA	\$ 9,325,491	6,988,538
	明基	2,548,125	2,700,442
	QJTO	1,014,294	899,706
	QCSZ	843,445	1,175,292

(接次頁)

(承前頁)

帳列項目	關係人類別	107.12.31	106.12.31
	其他子公司	639,170	224,348
	關聯企業	2,350,174	2,252,108
		16,720,699	14,240,434
其他應收款	子公司	-	1,180
		<b>\$ 16,720,699</b>	<b>14,241,614</b>

#### 8. 應付關係人款項

本公司應付關係人款項明細如下：

帳列項目	關係人類別	107.12.31	106.12.31
應付帳款	子公司：		
	QLLB	\$ 20,583,191	22,000,740
	QCES	3,868,107	2,372,476
	其他子公司	64,464	231,327
	關聯企業	6,934	11,471
		24,522,696	24,616,014
其他應付款	子公司	6,738	7,076
		<b>\$ 24,529,434</b>	<b>24,623,090</b>

#### (四) 主要管理人員報酬

	107年度	106年度
短期員工福利	\$ 145,575	189,529
退職後福利	999	941
	<b>\$ 146,574</b>	<b>190,470</b>

### 八、質押之資產

本公司提供質押擔保之資產帳面價值明細如下：

資產名稱	質押擔保標的	107.12.31	106.12.31
採權益法之投資股票	銀行借款擔保	\$ 8,834,783	10,573,568
土地、房屋及建築物	銀行借款擔保	1,230,929	1,268,020
		<b>\$ 10,065,712</b>	<b>11,841,588</b>

### 九、重大或有負債及未認列之合約承諾

除附註六(十四)及七所述外，本公司尚有下列或有負債及未認列之合約承諾：

#### (一) 重大未認列之合約承諾：

	107.12.31	106.12.31
已開立而尚未使用之信用狀	\$ 143,814	75,109

#### (二) 或有負債：

1. 美國若干直接及間接消費者以本公司及子公司 BQA 涉嫌參與 ODD (Optical Disk Drive) 產品定價協議，違反美國反托拉斯法為由，於民國九十九年九月提起損害賠償集體訴訟，本公司已委任律師處理並已就直接消費者之集體訴訟部分達成和解，其餘相關案件最終結果尚未能確定。
2. 加拿大若干直接及間接消費者以本公司及子公司 BQA 涉嫌參與 ODD (Optical Disk Drive) 產品定價協議，違反加拿大反托拉斯法為由，於民國一〇一年一月提起損害賠償集體訴訟，本公司已委任律師處理中，其最終結果尚未能確定。

十、重大之災害損失：無。

十一、重大之期後事項：無。

## 十二、其他

本公司員工福利、折舊及攤銷費用功能別彙總如下：

功 能 別 性 質 別	107年度			106年度		
	屬於營業 成本者	屬於營業 費用者	合 計	屬於營業 成本者	屬於營業 費用者	合 計
員工福利費用						
薪資費用	391,298	2,118,086	2,509,384	469,633	2,280,580	2,750,213
勞健保費用	26,468	130,930	157,398	27,122	132,208	159,330
退休金費用	14,434	80,894	95,328	15,157	80,554	95,711
董事酬金	-	47,652	47,652	-	57,900	57,900
其他員工福利費用	35,130	124,768	159,898	36,270	100,181	136,451
折舊費用	30,711	47,240	77,951	26,654	49,914	76,568
攤銷費用	600	4,239	4,839	1,629	4,891	6,520

本公司民國一〇七年度及一〇六年度員工人數分別為 1,645 人及 1,673 人，其中未兼任員工之董事人數均為 6 人。

## 十三、附註揭露事項

### (一)重大交易事項相關資訊

- 1.資金貸與他人：請詳附表一。
- 2.為他人背書保證：請詳附表二。
- 3.期末持有有價證券情形(不包含投資子公司、關聯企業及合資權益部分)：請詳附表三。
- 4.累積買進或賣出同一有價證券之金額達新台幣三億元或實收資本額百分之二十以上：請詳附表四。
- 5.取得不動產之金額達新台幣三億元或實收資本額百分之二十以上：無。
- 6.處分不動產之金額達新台幣三億元或實收資本額百分之二十以上：請詳附表五。
- 7.與關係人進、銷貨之金額達新台幣一億元或實收資本額百分之二十以上者：請詳附表六。
- 8.應收關係人款項達新台幣一億元或實收資本額百分之二十以上：請詳附表七。
- 9.從事衍生工具交易：請詳附註六(二)。

### (二)轉投資事業相關資訊：請詳附表八。

### (三)大陸投資資訊：請詳附表九。

## 十四、部門資訊

請詳民國一〇七年度合併財務報告。

佳世達科技股份有限公司  
 資金貸與他人  
 民國一〇七年一月一日至十二月三十一日

附表一

單位：新台幣千元/外幣千元

編號	貸出資金之公司	貸與對象	往來科目	是否為關係人	本期最高金額	期末餘額	本期實際動支金額	利率區間	資金貸與性質	業務往來金額	有短期融通資金必要之原因	提列備抵呆帳金額		對個別對象資金貸與限額	資金貸與總限額
												名稱	價值		
1	QLLB	佳世達電通(上海)有限公司(QCSH)	其他應收款-關係人	是	1,795,390 (USD 58,000)	1,781,470 (USD 58,000)	1,781,470 (USD 58,000)	-	2	-	營運資金週轉	-	-	6,489,464	12,978,928
1	QLLB	佳世達電通(上海)有限公司(QCSH)	其他應收款-關係人	是	1,781,470 (USD 58,000)	-	-	-	2	-	營運資金週轉	-	-	6,489,464	12,978,928
1	QLLB	Darly Venture (L) Ltd	其他應收款-關係人	是	230,363 (USD 7,500)	230,363 (USD 7,500)	230,363 (USD 7,500)	-	2	-	營運資金週轉	-	-	6,489,464	12,978,928
1	QLLB	Darly Venture (L) Ltd	其他應收款-關係人	是	233,710 (USD 7,550)	-	-	-	2	-	營運資金週轉	-	-	6,489,464	12,978,928
1	QLLB	BBHC	其他應收款-關係人	是	291,950 (USD 10,000)	-	-	-	2	-	營運資金週轉	-	-	2,487,207	4,974,415
1	QLLB	BBHC	其他應收款-關係人	是	309,550 (USD 10,000)	307,150 (USD 10,000)	307,150 (USD 10,000)	LIBOR+0.85%	2	-	營運資金週轉	-	-	2,487,207	4,974,415
2	明基	BQL	其他應收款-關係人	是	278,595 (USD 9,000)	276,435 (USD 9,000)	276,435 (USD 9,000)	-	2	-	營運資金週轉	-	-	1,553,171	3,106,343
2	明基	明基電通有限公司(BQC)	其他應收款-關係人	是	291,950 (USD 10,000)	-	-	-	2	-	營運資金週轉	-	-	1,553,171	3,106,343
2	明基	QMMX	其他應收款-關係人	是	40,873 (USD 1,400)	-	-	-	2	-	營運資金週轉	-	-	1,553,171	3,106,343
3	BBM	蘇州明基醫院有限公司(SMH)	其他應收款-關係人	是	152,300 (USD 5,000)	-	-	-	2	-	營運資金週轉	-	-	1,109,244	1,109,244
3	BBM	蘇州明基醫院有限公司(SMH)	其他應收款-關係人	是	61,210 (USD 2,000)	30,715 (USD 1,000)	30,715 (USD 1,000)	-	2	-	營運資金週轉	-	-	1,109,244	1,109,244
4	BBHC	蘇州明基醫院有限公司(SMH)	其他應收款-關係人	是	371,460 (USD 12,000)	368,580 (USD 12,000)	368,580 (USD 12,000)	-	2	-	營運資金週轉	-	-	1,347,248	1,347,248
4	BBHC	南京明基醫院有限公司(NMH)	其他應收款-關係人	是	139,298 (USD 4,500)	138,218 (USD 4,500)	138,218 (USD 4,500)	-	2	-	營運資金週轉	-	-	1,347,248	1,347,248
4	BBHC	南京明基醫院有限公司(NMH)	其他應收款-關係人	是	309,550 (USD 10,000)	307,150 (USD 10,000)	307,150 (USD 10,000)	-	2	-	營運資金週轉	-	-	1,347,248	1,347,248
4	BBHC	南京明基醫院有限公司(NMH)	其他應收款-關係人	是	481,718 (USD 16,500)	-	-	-	2	-	營運資金週轉	-	-	1,347,248	1,347,248
4	BBHC	南京明基醫院有限公司(NMH)	其他應收款-關係人	是	296,050 (USD 10,000)	-	-	-	2	-	營運資金週轉	-	-	1,347,248	1,347,248
4	BBHC	BBM	其他應收款-關係人	是	123,320 (USD 4,000)	122,860 (USD 4,000)	30,715 (USD 1,000)	-	2	-	營運資金週轉	-	-	1,347,248	1,347,248
5	QCOS	蘇州明基醫院有限公司(SMH)(註十三)	其他應收款-關係人	是	141,273 (RMB 30,000)	134,127 (RMB 30,000)	134,127 (RMB 30,000)	4.00%	2	-	營運資金週轉	-	-	1,550,585	1,550,585
5	QCOS	蘇州佳世達精密工業有限公司(QCPS)(註十三)	其他應收款-關係人	是	69,686 (RMB 15,000)	-	-	-	2	-	營運資金週轉	-	-	3,244,732	32,447,319
5	QCOS	南京明基醫院有限公司(NMH)(註十三)	其他應收款-關係人	是	238,346 (RMB 53,000)	236,958 (RMB 53,000)	236,958 (RMB 53,000)	4.28%	2	-	營運資金週轉	-	-	1,550,585	1,550,585
5	QCOS	南京明基醫院有限公司(NMH)(註十三)	其他應收款-關係人	是	108,309 (RMB 23,000)	-	-	-	2	-	營運資金週轉	-	-	1,550,585	1,550,585
5	QCOS	南京明基醫院有限公司(NMH)(註十三)	其他應收款-關係人	是	368,580 (USD 12,000)	-	-	-	2	-	營運資金週轉	-	-	1,550,585	1,550,585
5	QCOS	南京明基醫院有限公司(NMH)(註十三)	其他應收款-關係人	是	299,500 (USD 10,000)	-	-	-	2	-	營運資金週轉	-	-	1,550,585	1,550,585
5	QCOS	蘇州明基醫院有限公司(SMH)(註十三)	其他應收款-關係人	是	185,192 (RMB 40,000)	-	-	-	2	-	營運資金週轉	-	-	1,550,585	1,550,585

(接次頁)

(承前頁)

編號	貸出資金之公司	貸與對象	往來科目	是否為關係人	本期最高金額	期末餘額	本期實際動支金額	利率區間	資金貸與性質	業務往來金額	有短期融通資金必要之原因	提列備抵呆帳金額		對個別對象資金貸與限額	資金貸與總限額
												名稱	價值		
5	QCOS	蘇州明基醫院有限公司(SMH)(註十三)	其他應收款-關係人	是	223,545 (RMB 50,000)	223,545 (RMB 50,000)	223,545 (RMB 50,000)	4.28%	2	-	營運資金週轉	-	-	1,550,585	1,550,585
5	QCOS	蘇州明基醫院有限公司(SMH)(註十三)	其他應收款-關係人	是	235,545 (RMB 50,000)	-	-	-	2	-	營運資金週轉	-	-	1,550,585	1,550,585
5	QCOS	佳世達電通(上海)有限公司(QCSH)(註十三)	其他應收款-關係人	是	9,418 (RMB 2,000)	8,942 (RMB 2,000)	8,942 (RMB 2,000)	2.30%	2	-	營運資金週轉	-	-	3,244,732	32,447,319
5	QCOS	南京明基醫院有限公司(NMH)(註十三)	其他應收款-關係人	是	371,460 (USD 12,000)	368,580 (USD 12,000)	368,580 (USD 12,000)	3.70%	2	-	營運資金週轉	-	-	1,550,585	1,550,585
6	QLPG	QLLB	其他應收款-關係人	是	166,192 (MYR 22,000)	162,631 (MYR 22,000)	162,631 (MYR 22,000)	3.20%	2	-	營運資金週轉	-	-	6,489,464	12,978,928
6	QLPG	QLLB	其他應收款-關係人	是	165,840 (MYR 22,000)	-	-	-	2	-	營運資金週轉	-	-	6,489,464	12,978,928
7	BIC	蘇州明基醫院有限公司(SMH)(註十三)	其他應收款-關係人	是	22,486 (RMB 5,000)	22,355 (RMB 5,000)	22,355 (RMB 5,000)	1.00%	2	-	營運資金週轉	-	-	345,366	345,366
7	BIC	蘇州明基醫院有限公司(SMH)(註十三)	其他應收款-關係人	是	23,546 (RMB 5,000)	-	-	-	2	-	營運資金週轉	-	-	345,366	345,366
8	BMS	明基材料(蕪湖)有限公司(註十三)	其他應收款-關係人	是	941,820 (RMB 200,000)	894,180 (RMB 200,000)	822,646 (RMB 184,000)	4.35%	2	-	營運資金週轉	-	-	1,173,334	1,955,556
9	拍檔	拍檔電子科技(上海)有限公司	其他應收款-關係人	是	29,840 (USD 1,000)	-	-	-	2	-	營運資金週轉	-	-	386,512	386,512
9	拍檔	Partner-Tech Europe GmbH	其他應收款-關係人	是	29,840 (USD 1,000)	-	-	-	2	-	營運資金週轉	-	-	386,512	386,512
10	益欣資訊股份有限公司	廈門新傳軟件科技有限公司	其他應收款-關係人	是	2,830 (RMB 633)	2,830 (RMB 633)	2,830 (RMB 633)	-	2	-	營運資金週轉	-	-	12,340	12,340
11	GSS	蘇州明基醫院有限公司(SMH)(註十三)	其他應收款-關係人	是	37,673 (RMB 8,000)	-	-	-	2	-	營運資金週轉	-	-	44,404	44,404
12	NMHC	南京明基醫院有限公司(NMH)(註十三)	其他應收款-關係人	是	24,487 (RMB 5,200)	-	-	-	2	-	營運資金週轉	-	-	25,632	25,632
12	NMHC	南京明基醫院有限公司(NMH)(註十三)	其他應收款-關係人	是	23,249 (RMB 5,200)	23,249 (RMB 5,200)	23,249 (RMB 5,200)	1.00%	2	-	營運資金週轉	-	-	25,632	25,632
13	QCES	蘇州明基醫院有限公司(SMH)(註十三)	其他應收款-關係人	是	61,210 (USD 2,000)	-	-	-	2	-	營運資金週轉	-	-	537,855	537,855
13	QCES	南京明基醫院有限公司(NMH)(註十三)	其他應收款-關係人	是	137,723 (USD 4,500)	-	-	-	2	-	營運資金週轉	-	-	537,855	537,855

(註一)QLLB資金貸與最終母公司100%子公司之總額及對個別對象資金貸與限額分別為最終母公司經會計師簽證最近期財務報表淨值之40%及20%；資金貸與最終母公司非100%子公司之總額及對個別對象資金貸與限額分別為該公司最近期財務報表淨值之40%及20%。

(註二)BBM及BBHC資金貸與他人之總額及對個別對象貸放之限額均為該公司最近期財務報表淨值40%。

(註三)QLPG資金貸與他人之總額及對個別對象貸放之限額分別為最終母公司經會計師簽證最近期財務報表淨值40%及20%。

(註四)BMS資金貸與明基材料100%子公司之總額及對個別對象貸放之限額分別為該公司經會計師簽證最近期財務報表淨值100%及60%。

(註五)明基資金貸與他人之總額及對個別對象資金貸與限額分別為該公司最近期財務報表淨值40%及20%。

(註六)QCOS及QCES資金貸與最終母公司100%子公司之總額及對個別對象資金貸與限額分別為最終母公司經會計師簽證最近期財務報表淨值之一倍及10%；資金貸與最終母公司非100%子公司之總額及對個別對象資金貸與限額均為該公司最近期財務報表淨值40%。

(註七)BIC資金貸與他人之總額及對個別對象貸放之限額均為該公司最近期財務報表淨值40%。

(註八)拍檔資金貸與他人之總額及對個別對象資金貸與限額均為該公司經會計師簽證最近期財務報表淨值40%。

(註九)GSS資金貸與他人之總額及對個別對象貸放之限額均為該公司最近期財務報表淨值40%。

(註十)NMHC資金貸與他人之總額及對個別對象貸放之限額均為該公司最近期財務報表淨值100%。

(註十一)益欣資訊股份有限公司資金貸與他人之總額及對個別對象貸放之限額均為該公司最近期財務報表淨值40%。

(註十二)資金貸與性質為有業務往來者為1；有短期資金融通必要者為2。

(註十三)係為降低合併企業之整體利息支出，故部份子公司將多餘資金透過中介金融機構以指定用途託方式提供有資金需求之子公司使用。

佳世達科技股份有限公司  
為他人背書保證  
民國一〇七年一月一日至十二月三十一日

附表二

單位：新台幣千元/外幣千元

編號	背書保證者公司名稱	被背書保證對象		對單一企業背書保證限額	本期最高背書保證餘額	期末背書保證餘額	實際動支金額	以財產擔保之背書保證金額	累計背書保證金額佔最近期財務報告淨值之比率	背書保證最高限額	屬母公司對子公司背書保證	屬子公司對母公司背書保證	屬對大陸地區背書保證
		公司名稱	關係										
0	本公司	QLLB	母子公司	6,489,464	5,555,450 (USD 182,000)	3,255,790 (USD 106,000)	2,764,350 (USD 90,000)	-	10.03%	16,223,660	Y	-	-
1	BQC	明基智能科技(上海)有限公司	聯屬公司	479,529	282,546 (RMB 60,000)	-	-	-	-	1,198,823	-	-	Y
2	拍檔	美麗科技股份有限公司	母子公司	193,256	10,000	-	-	-	-	483,140	Y	-	-
2	拍檔	Partner Tech USA Inc.	母子公司	193,256	30,955 (USD 1,000)	30,715 (USD 1,000)	30,715 (USD 1,000)	-	3.18%	483,140	Y	-	-
2	拍檔	Partner Tech USA Inc.	母子公司	193,256	59,900 (USD 2,000)	-	-	-	-	483,140	Y	-	-
2	拍檔	拍檔電子科技(上海)有限公司	母子公司	193,256	29,840 (USD 1,000)	-	-	-	-	483,140	Y	-	Y
2	拍檔	拍檔電子科技(上海)有限公司	母子公司	193,256	30,955 (USD 1,000)	30,715 (USD 1,000)	30,715 (USD 1,000)	-	3.18%	483,140	Y	-	Y
2	拍檔	Partner Tech Middle East FZCO	母子公司	193,256	61,910 (USD 2,000)	61,430 (USD 2,000)	61,430 (USD 2,000)	-	6.36%	483,140	Y	-	-
2	拍檔	Partner Tech Middle East FZCO	母子公司	193,256	61,430 (USD 2,000)	-	-	-	-	483,140	Y	-	-
2	拍檔	Partner-Tech Europe GmbH	母子公司	193,256	30,955 (USD 1,000)	30,715 (USD 1,000)	30,715 (USD 1,000)	-	3.18%	483,140	Y	-	-
2	拍檔	Partner-Tech Europe GmbH	母子公司	193,256	29,840 (USD 1,000)	-	-	-	-	483,140	Y	-	-
2	拍檔	Partner Tech Africa (Pty) Ltd.	母子公司	193,256	30,955 (USD 1,000)	30,715 (USD 1,000)	30,715 (USD 1,000)	-	3.18%	483,140	Y	-	-
3	眾福	眾福科技(蘇州)有限公司	母子公司	735,090	30,830	30,715	19,437	-	3.34%	735,090	Y	-	Y

(註一)本公司對外及對單一企業背書保證之最高額度分別為經會計師簽證之最近期財務報表淨值之50%及20%。

(註二)BQC對外及對單一企業背書保證之最高限額分別為該公司最近期財務報表淨值之50%及20%。

(註三)拍檔對外及對單一企業背書保證之最高額度分別為該公司經會計師簽證之最近期財務報表淨值之50%及20%。

(註四)眾福對外及對單一企業背書保證之最高額度均為該公司經會計師簽證之最近期財務報表淨值之80%。

佳世達科技股份有限公司  
 期末持有有價證券(不包含投資子公司、關聯企業及合資控制部分)  
 民國一〇七年一月一日至十二月三十一日

附表三

單位：新台幣千元/外幣千元/千股/千單位數

持有之公司	有價證券種類及名稱	與有價證券發行人之關係	帳列科目	期末				備註
				股數/單位數	帳面金額	持股比例	公允價值	
本公司	維田科技股票	-	透過其他綜合損益按公允價值衡量之金融資產 - 非流動	1,250	33,750	4.61%	33,750	-
QLLB	華創基金	-	透過其他綜合損益按公允價值衡量之金融資產 - 非流動	-	96,614	2.50%	96,614	-
明基材料	百丹特生醫股票	-	透過損益按公允價值衡量之金融資產 - 非流動	225	(註)	2.50%	-	-
達利	杏昌生技股票	-	透過其他綜合損益按公允價值衡量之金融資產 - 流動	310	30,380	0.89%	30,380	-
達利	極致行動股票	-	透過其他綜合損益按公允價值衡量之金融資產 - 非流動	619	2,247	6.19%	2,247	-
達利	明達醫學股票	-	透過其他綜合損益按公允價值衡量之金融資產 - 非流動	672	31,779	3.14%	31,779	-
達利	立達國際電子股票	-	透過其他綜合損益按公允價值衡量之金融資產 - 非流動	31	143	0.06%	143	-
達利	東騰創新股票	-	透過其他綜合損益按公允價值衡量之金融資產 - 非流動	2,000	13,248	6.17%	13,248	-
達利	開發文創股票	-	透過其他綜合損益按公允價值衡量之金融資產 - 非流動	5,000	40,003	3.33%	40,003	-
達利	D&AI Holdongs Corporation 特別股	-	透過其他綜合損益按公允價值衡量之金融資產 - 非流動	10,000	7,673	6.56%	7,673	-
達利	維田科技股票	-	透過其他綜合損益按公允價值衡量之金融資產 - 非流動	1,932	52,162	7.13%	52,162	-
達利	瑞鼎科技股票	-	透過其他綜合損益按公允價值衡量之金融資產 - 非流動	2,940	185,852	4.53%	185,852	-
達利貳	明達醫學股票	-	透過其他綜合損益按公允價值衡量之金融資產 - 非流動	530	25,064	2.47%	25,064	-
達利貳	友達晶材股票	-	透過其他綜合損益按公允價值衡量之金融資產 - 非流動	132	1,398	0.03%	1,398	-
達利貳	瑞鼎科技股票	-	透過其他綜合損益按公允價值衡量之金融資產 - 非流動	1,633	103,210	2.51%	103,210	-
達利管顧	明達醫學股票	-	透過其他綜合損益按公允價值衡量之金融資產 - 非流動	34	1,608	0.16%	1,608	-
達利管顧	東騰創新股票	-	透過其他綜合損益按公允價值衡量之金融資產 - 非流動	1,000	6,624	3.09%	6,624	-
達利管顧	安慶創新股票	-	透過其他綜合損益按公允價值衡量之金融資產 - 非流動	1,033	6,634	2.24%	6,634	-
達利管顧	視陽光學股票	-	透過其他綜合損益按公允價值衡量之金融資產 - 非流動	285	2,326	0.53%	2,326	-
達利管顧	瑞鼎科技股票	-	透過其他綜合損益按公允價值衡量之金融資產 - 非流動	220	13,922	0.34%	13,922	-
明基	明達醫學股票	-	透過其他綜合損益按公允價值衡量之金融資產 - 非流動	1,512	71,502	7.06%	71,502	-
拍檔	威肯金融股票	-	透過損益按公允價值衡量之金融資產 - 非流動	1,375	(註)	13.75%	-	-
拍檔	D&AI Holdongs Corporation 特別股	-	透過其他綜合損益按公允價值衡量之金融資產 - 非流動	3,500	10,687	2.30%	10,687	-
美麗科	威肯金融股票	-	透過損益按公允價值衡量之金融資產 - 非流動	50	(註)	0.50%	-	-
友通	維田科技股票	-	透過其他綜合損益按公允價值衡量之金融資產 - 非流動	900	24,300	3.32%	24,300	-
友通	野村貨幣市場基金	-	透過損益按公允價值衡量之金融資產 - 流動	5,809	94,641	-	94,641	-
友通	國泰一號不動產投資信託基金	-	透過損益按公允價值衡量之金融資產 - 流動	1,900	28,234	-	28,234	-
友通	安聯台灣貨幣市場基金	-	透過損益按公允價值衡量之金融資產 - 流動	17,436	218,145	-	218,145	-
友通	Asia Tech Taiwan Venture Fund	-	透過損益按公允價值衡量之金融資產 - 非流動	USD 225	(註)	1.58%	-	-
友通	WM 7.25% Perpetual 債券	-	透過損益按公允價值衡量之金融資產 - 流動	USD 200	(註)	-	-	-
凱圖	同位素生技股票	-	透過其他綜合損益按公允價值衡量之金融資產 - 非流動	100	500	10.00%	500	-

(註)已全數提列減損損失。

佳世達科技股份有限公司  
 累積買進或賣出同一有價證券之金額達新台幣三億元或實收資本額百分之二十以上  
 民國一〇七年一月一日至十二月三十一日

附表四

單位：新台幣千元/千股

買賣之公司	有價證券種類及名稱	帳列科目	交易對象	關係	期初		買入		賣出				期末(註)	
					股數	金額	股數	金額	股數	售價	帳面成本	處分損益	股數	金額
本公司	明泰	採用權益法之投資	-	關聯企業	-	-	100,000	2,300,000	-	-	-	-	100,000	2,166,624
明基材料	聯和醫材	採用權益法之投資	-	聯屬公司	-	-	35,623	498,716	-	-	-	-	35,623	473,229

(註)係已調整本期依權益法認列之損益及其他相關調整數後之餘額。

佳世達科技股份有限公司  
 處分不動產之金額達新台幣三億元或實收資本額百分之二十以上  
 民國一〇七年一月一日至十二月三十一日

附表五

單位：新台幣千元/千單位

處分不動產之公司	財產名稱	交易日或事實發生日	原取得日期	帳面價值	交易金額	價款收取情形	處分損益	交易對象	關係	處分目的	價格決定之參考依據	其他約定事項
QMMX	墨西哥廠房及土地	民國 107 年 1 月 25 日	民國 97 年至 98 年	155,220	311,923	已全數收取	156,703	Instuitive Surgical, S. DE R.L. DE C.V.	-	擬清算 QMMX 故處分公司資產	依鑑價結果及議價	-

佳世達科技股份有限公司  
 與關係人進、銷貨之金額達新台幣一億元或實收資本額百分之二十以上者  
 民國一〇七年一月一日至十二月三十一日

附表六

單位：新台幣千元

進(銷)貨之公司	交易對象名稱	關係	交易情形				交易條件與一般交易不同的情形及原因		應收(付)票據、帳款		備註
			進(銷)貨	金額	佔總進(銷)貨之比率	授信期間	單價	授信期間	餘額	佔總應收(付)票據、帳款之比率	
本公司	明基	母子公司	(銷貨)	(5,175,255)	(5)	OA90	-	-	2,548,125	9	-
本公司	QJTO	母子公司	(銷貨)	(2,432,235)	(2)	OA120	-	-	1,014,294	4	-
本公司	QALA	母子公司	(銷貨)	(24,321,437)	(25)	OA90	-	-	9,325,491	35	-
本公司	友達	關聯企業	(銷貨)	(4,781,283)	(5)	OA120	-	-	1,299,838	5	-
本公司	AUL	關聯企業	(銷貨)	(2,508,394)	(3)	OA120	-	-	977,137	4	-
本公司	拍檔	母子公司	(銷貨)	(180,014)	-	OA30	-	-	56,239	-	-
本公司	友達	母子公司	(銷貨)	(1,003,652)	(1)	月結 60 天	-	-	193,393	1	-
本公司	QLLB	母子公司	進貨	89,901,865	94	OA90	-	-	(20,583,191)	(77)	-
明基材料	友達	其他關係人	(銷貨)	(5,001,378)	(39)	OA90	(註一)	-	152,988	7	-
明基材料	AUL	其他關係人	(銷貨)	(2,053,749)	(16)	OA90	(註一)	-	425,857	19	-
明基材料	BMLB	母子公司	進貨	4,969,688	39	OA90	-	-	(177,305)	(8)	-
明基材料	視陽	關聯企業	進貨	168,062	1	OA90	-	-	(40,544)	(2)	-
BMLB	BMS	聯屬公司	進貨	654,666	5	OA90	-	-	(202,601)	(31)	-
BMLB	明基材料	母子公司	(銷貨)	(4,969,688)	(100)	OA90	-	-	177,305	100	-
BMS	BMLB	聯屬公司	(銷貨)	(654,666)	(100)	OA90	-	-	202,601	100	-
QCSZ	QLLB	聯屬公司	(銷貨)	(75,842,938)	(91)	OA60	-	-	19,655,622	92	-
QCSZ	BQC_RO	聯屬公司	(銷貨)	(701,668)	(1)	OA120	-	-	29,174	-	-
QCSZ	QCES	聯屬公司	(銷貨)	(176,820)	-	OA120	-	-	17,085	-	-
QCSZ	QCOS	聯屬公司	(銷貨)	(100,037)	-	OA60	-	-	6,955	-	-
QCSZ	QCPS	聯屬公司	進貨	1,652,875	2	OA60	-	-	(206,713)	(1)	-
QCSZ	友達	其他關係人	進貨	7,732,441	9	月結 55 天	-	-	(1,347,828)	(6)	-
QCSZ	友達	聯屬公司	進貨	124,191	-	月結 60 天	-	-	(197,011)	(1)	-
QCPS	QCSZ	聯屬公司	(銷貨)	(1,652,875)	(79)	OA60	-	-	206,713	75	-
QCES	QCSZ	聯屬公司	進貨	176,820	1	OA60	-	-	(17,085)	-	-
QCES	達運	其他關係人	進貨	283,204	1	OA120	-	-	(95,563)	(2)	-

(接次頁)



(承前頁)

進(銷)貨 之公司	交易對象 名稱	關係	交易情形				交易條件與一般交易 不同的情形及原因		應收(付)票據、帳款		備 註
			進(銷)貨	金額	佔總進(銷) 貨之比率	授信期間	單價	授信期間	餘額	佔總應收 (付)票據、 帳款之比率	
QCOS	QLLB	聯屬公司	(銷貨)	(17,489,108)	(83)	OA60	-	-	3,574,499	84	-
QCOS	BQC_RO	聯屬公司	(銷貨)	(2,137,293)	(10)	OA120	-	-	73,872	2	-
QCOS	友達	其他關係人	進貨	233,352	1	月結 55 天	-	-	(41,401)	(1)	-
QCOS	QCSZ	聯屬公司	進貨	100,037	-	OA60	-	-	(6,955)	-	-
QJTO	本公司	母子公司	進貨	2,432,235	100	OA120	-	-	(1,014,294)	(99)	-
QLLB	本公司	母子公司	(銷貨)	(89,901,865)	(96)	OA90	-	-	20,583,191	100	-
QLLB	QCSZ	聯屬公司	進貨	75,842,938	81	OA60	-	-	(19,655,622)	(85)	-
QLLB	QCOS	聯屬公司	進貨	17,489,108	19	OA60	-	-	(3,574,499)	(15)	-
QALA	本公司	母子公司	進貨	24,321,437	100	OA90	-	-	(9,325,491)	(100)	-
明基	BQA	聯屬公司	(銷貨)	(2,876,068)	(16)	OA90	-	-	998,043	17	-
明基	BQE	聯屬公司	(銷貨)	(7,714,886)	(44)	OA90	-	-	2,381,197	40	-
明基	BQL	聯屬公司	(銷貨)	(769,649)	(4)	OA90	-	-	334,147	6	-
明基	明基亞太	聯屬公司	(銷貨)	(5,872,651)	(33)	OA60	-	-	1,602,899	27	-
明基	BQC_RO	聯屬公司	(銷貨)	(180,482)	(1)	OA60	-	-	21,240	-	-
明基	本公司	母子公司	進貨	5,175,255	32	OA90	-	-	(2,548,125)	(62)	-
明基	友達	其他關係人	進貨	3,590,347	22	月結 55 天	-	-	(532,512)	(13)	-
BQA	明基	聯屬公司	進貨	2,876,068	100	OA90	-	-	(998,043)	(100)	-
BQA	BQCA	聯屬公司	(銷貨)	(651,030)	(18)	OA60	-	-	95,876	18	-
BQCA	BQA	聯屬公司	進貨	651,030	99	OA60	-	-	(95,876)	(98)	-
BQC_RO	QCOS	聯屬公司	進貨	2,137,293	49	OA120	-	-	(73,872)	(13)	-
BQC_RO	QCSZ	聯屬公司	進貨	701,668	16	OA120	-	-	(29,174)	(5)	-
BQC_RO	明基	聯屬公司	進貨	180,482	4	OA60	-	-	(21,240)	(4)	-
BQL	BQmx	聯屬公司	(銷貨)	(437,862)	(49)	OA90	-	-	254,210	35	-
BQL	Maxgen	聯屬公司	(銷貨)	(227,732)	(26)	OA90	-	-	448,309	62	-
BQL	明基	聯屬公司	進貨	769,649	94	OA90	-	-	(334,147)	(54)	-
BQmx	BQL	聯屬公司	進貨	437,862	99	OA90	-	-	(254,210)	(94)	-
Maxgen	BQL	聯屬公司	進貨	227,732	97	OA90	-	-	(448,309)	(100)	-
明基亞太	BQJP	聯屬公司	(銷貨)	(1,119,543)	(16)	OA60	-	-	295,282	17	-
明基亞太	BQME	聯屬公司	(銷貨)	(896,252)	(13)	OA60	-	-	279,276	16	-
明基亞太	BQAU	聯屬公司	(銷貨)	(588,194)	(9)	OA60	-	-	117,217	7	-
明基亞太	BQTH	聯屬公司	(銷貨)	(180,327)	(3)	OA60	-	-	104,811	6	-
明基亞太	BQMY	聯屬公司	(銷貨)	(102,101)	1	OA60	-	-	12,082	1	-
明基亞太	BQIN	聯屬公司	(銷貨)	(804,062)	(12)	OA60	-	-	402,902	23	-
明基亞太	明基	聯屬公司	進貨	5,872,651	92	OA60	-	-	(1,602,899)	(99)	-
BQJP	明基亞太	聯屬公司	進貨	1,119,543	98	OA60	-	-	(295,282)	(96)	-
BQME	明基亞太	聯屬公司	進貨	896,252	94	OA60	-	-	(279,276)	(93)	-
BQAU	明基亞太	聯屬公司	進貨	588,194	100	OA60	-	-	(117,217)	(98)	-
BQTH	明基亞太	聯屬公司	進貨	180,327	99	OA60	-	-	(104,811)	(100)	-
BQMY	明基亞太	聯屬公司	進貨	102,101	100	OA60	-	-	(12,082)	(96)	-
BQIN	明基亞太	聯屬公司	進貨	804,062	97	OA60	-	-	(402,902)	(99)	-
BQE	明基	聯屬公司	進貨	7,714,886	92	OA90	-	-	(2,381,197)	(96)	-
BQE	BQUK	聯屬公司	(銷貨)	(1,239,662)	(14)	OA30	-	-	218,993	14	-
BQE	BQDE	聯屬公司	(銷貨)	(2,088,671)	(23)	OA30	-	-	355,706	22	-
BQE	BQAT	聯屬公司	(銷貨)	(1,317,555)	(14)	OA45	-	-	239,131	15	-
BQE	BQSE	聯屬公司	(銷貨)	(865,223)	(9)	OA30	-	-	75,485	5	-
BQE	BQFR	聯屬公司	(銷貨)	(791,759)	(9)	OA30	-	-	302,159	19	-
BQE	BQIB	聯屬公司	(銷貨)	(645,880)	(7)	OA30	-	-	53,815	3	-
BQE	BQNL	聯屬公司	(銷貨)	(417,788)	(5)	OA30	-	-	147,623	9	-
BQE	BQCH	聯屬公司	(銷貨)	(276,117)	(3)	OA30	-	-	59,707	4	-
BQE	BQIT	聯屬公司	(銷貨)	(300,190)	(3)	OA30	-	-	52,992	3	-
BQUK	BQE	聯屬公司	進貨	1,239,662	100	OA30	-	-	(218,993)	(98)	-
BQDE	BQE	聯屬公司	進貨	2,088,671	99	OA30	-	-	(355,706)	(99)	-
BQAT	BQE	聯屬公司	進貨	1,317,555	100	OA45	-	-	(239,131)	(100)	-
BQSE	BQE	聯屬公司	進貨	865,223	99	OA30	-	-	(75,485)	(96)	-
BQFR	BQE	聯屬公司	進貨	791,759	100	OA30	-	-	(302,159)	(100)	-
BQIB	BQE	聯屬公司	進貨	645,880	100	OA30	-	-	(53,815)	(93)	-

(接次頁)

(承前頁)

進(銷)貨之公司	交易對象名稱	關係	交易情形				交易條件與一般交易不同的情形及原因		應收(付)票據、帳款		備註
			進(銷)貨	金額	佔總進(銷)貨之比率	授信期間	單價	授信期間	餘額	佔總應收(付)票據、帳款之比率	
BQNL	BQE	聯屬公司	進貨	417,788	100	OA30	-	-	(147,623)	(99)	-
BQCH	BQE	聯屬公司	進貨	276,117	100	OA30	-	-	(59,707)	(94)	-
BQIT	BQE	聯屬公司	進貨	300,190	100	OA30	-	-	(52,992)	(97)	-
拍檔	PTU	聯屬公司	(銷貨)	(190,971)	(18)	OA90	(註二)	-	54,334	14	-
拍檔	PTE	聯屬公司	(銷貨)	(331,010)	(30)	OA90	(註二)	-	167,817	43	-
拍檔	PTUK	聯屬公司	(銷貨)	(123,851)	(11)	OA90	(註二)	-	13,731	4	-
拍檔	本公司	母子公司	進貨	180,014	22	OA30	(註二)	-	(56,239)	(46)	-
PTU	拍檔	聯屬公司	進貨	190,971	93	OA90	(註二)	-	(54,334)	97	-
PTE	拍檔	聯屬公司	進貨	331,010	69	OA90	(註二)	-	(167,817)	(88)	-
PTUK	拍檔	聯屬公司	進貨	123,851	83	OA90	(註二)	-	(13,731)	(72)	-
友通	本公司	母子公司	進貨	1,003,652	22	月結 60 天	-	-	(193,393)	(21)	-
友通	DFI-ITOX, LLC.	聯屬公司	(銷貨)	(1,383,881)	(29)	60~90 天收款	-	-	284,650	27	-
友通	DFI Co., Ltd.	聯屬公司	(銷貨)	(701,635)	(15)	60~90 天收款	-	-	91,916	9	-
友通	Diamond Flower Information (NL) B.V.	聯屬公司	(銷貨)	(382,212)	(8)	60~90 天收款	-	-	18,023	2	-
友通	深圳衍英豪商貿有限公司	聯屬公司	(銷貨)	(111,730)	(2)	60~90 天收款	-	-	36,816	3	-
友通	QCSZ	聯屬公司	(銷貨)	(124,191)	(2)	月結 60 天	-	-	197,011	18	-
DFI-ITOX, LLC.	友通	聯屬公司	進貨	1,383,881	94	60~90 天收款	-	-	(284,650)	(99)	-
DFI Co., Ltd.	友通	聯屬公司	進貨	701,635	95	60~90 天收款	-	-	(91,916)	(95)	-
Diamond Flower Information (NL) B.V.	友通	聯屬公司	進貨	382,212	100	60~90 天收款	-	-	(18,023)	(100)	-
深圳衍英豪商貿有限公司	友通	聯屬公司	進貨	111,730	94	60~90 天收款	-	-	(36,816)	(97)	-

(註一) 明基材料銷貨予關係人之價格，除因部分商品規格不同，無一般交易價格可資比較外，餘與一般銷售尚無顯著不同。

(註二) 拍檔銷貨予關係人之價格，除因部分商品規格不同，無一般交易價格可資比較外，餘與一般銷售尚無顯著不同。

佳世達科技股份有限公司  
 應收關係人款項達新台幣一億元或實收資本額百分之二十以上者  
 民國一〇七年十二月三十一日

附表七

單位：新台幣千元

帳列應收款 項之公司	交易對象 名稱	關係	應收關係人 款項餘額	週轉率	逾期應收關係人款項		應收關係人款項 期後收回金額	提列備抵 呆帳金額
					金額	處理方式		
本公司	明基	母子公司	2,548,125	1.97	433,799	-	1,082,751	-
本公司	QJTO	母子公司	1,014,294	2.54	20,611	-	390,338	-
本公司	QALA	母子公司	9,325,491	2.98	1,592,311	-	882,060	-
本公司	QCSZ	母子公司	843,445	(註一)	-	-	771,306	-
本公司	QCOS	母子公司	360,739	(註一)	56,699	-	354,644	-
本公司	友達	關聯企業	1,299,838	3.87	1,299,838	-	1,299,838	-
本公司	AUL	關聯企業	977,137	2.44	-	-	-	-
本公司	友通	母子公司	193,393	6.62	-	-	169,871	-
明基材料	友達	其他關係人	152,988	7.27	-	-	78,037	-
明基材料	AUL	其他關係人	425,857	3.56	-	-	198,849	-
BMLB	明基材料	聯屬公司	177,305	28.79	-	-	144,376	-
BMS	BMLB	聯屬公司	202,601	3.09	-	-	144,373	-
QCSZ	QLLB	聯屬公司	19,655,622	4.14	5,535,217	-	5,535,217	-
QCPS	QCSZ	聯屬公司	206,713	9.21	-	-	-	-
QCOS	QLLB	聯屬公司	3,574,499	4.38	-	-	-	-
QCES	本公司	母子公司	3,868,107	(註一)	-	-	-	-
QLLB	本公司	母子公司	20,583,191	4.22	15,619,696	-	15,561,890	-
明基	BQA	聯屬公司	998,043	3.04	84,965	-	396,928	-
明基	BQE	聯屬公司	2,381,197	3.03	797,369	-	1,599,485	-
明基	BQL	聯屬公司	334,147	1.48	334,147	-	130,573	-
明基	明基亞太	聯屬公司	1,602,899	3.48	818,519	-	1,024,467	-
明基	QCSZ	聯屬公司	358,673	(註一)	28,320	-	358,673	-
BQL	BQmx	聯屬公司	254,210	1.78	127,705	-	80,107	-
BQL	Maxgen	聯屬公司	448,309	0.54	397,964	-	46,329	-
明基亞太	BQJP	聯屬公司	295,282	3.77	149,673	-	231,998	-
明基亞太	BQME	聯屬公司	279,276	3.25	162,526	-	144,598	-
明基亞太	BQAU	聯屬公司	117,217	5.65	62,753	-	87,246	-
明基亞太	BQIN	聯屬公司	402,902	2.36	319,827	-	111,201	-
明基亞太	BQTH	聯屬公司	104,811	1.94	162,526	-	22,416	-
BQE	BQUK	聯屬公司	218,993	5.91	142,859	-	-	-
BQE	BQDE	聯屬公司	355,706	6.19	215,003	-	-	-
BQE	BQAT	聯屬公司	239,131	5.86	84,413	-	-	-
BQE	BQFR	聯屬公司	302,159	2.58	254,156	-	-	-
BQE	BQNL	聯屬公司	147,623	2.77	102,370	-	-	-
拍檔	PTE	聯屬公司	167,817	2.20	103,951	-	49,826	-
友通	DFI-ITOX, LLC.	聯屬公司	284,650	5.47	32,521	-	245,720	-
友通	QCSZ	聯屬公司	197,011	0.89	9,816	-	174,204	-

(註一)因銷貨於加工後再購回的部分已予沖銷，故未列示應收帳款週轉率之資訊。

佳世達科技股份有限公司  
轉投資事業資訊(不包含大陸被投資公司)  
民國一〇七年一月一日至十二月三十一日

附表八

單位：新台幣千元/千股

投資公司名稱	被投資公司名稱	所在地區	主要營業項目	原始投資金額		期末持有			被投資公司本期(損)益	本期認列之投資(損)益	備註
				本期期末	去年年底	股數	比率	帳面金額			
本公司	友達	台灣	液晶面板之研究發展、製造生產及銷售	8,085,543	8,085,543	663,599	6.90%	13,921,968	10,160,598	700,370	關聯企業
本公司	達方	台灣	多層陶瓷電容器及鍵盤之研究發展製造生產及銷售	662,195	662,195	58,005	20.72%	1,846,261	1,520,258	314,975	關聯企業
本公司	明基材料	台灣	各種機能膜類產品之研發、製造與銷售	507,883	507,883	43,659	13.61%	561,531	328,579	44,733	子公司
本公司	QMMX	墨西哥	電腦週邊產品之製造	79,449	369,565	385	87.68%	(12,595)	135,152	118,501	子公司
本公司	明基	台灣	品牌產品製造及銷售	7,160,050	7,160,050	408,641	100.00%	7,765,804	1,485,045	1,485,993	子公司
本公司	QALA	美國	電子產品買賣	32,800	32,800	1,000	100.00%	35,146	14,573	14,573	子公司
本公司	QJTO	日本	電子產品買賣及當地市場之產品維修	2,701	2,701	-	100.00%	37,145	(10,254)	(10,254)	子公司
本公司	QLPG	馬來西亞	租賃及管理服務	578,128	578,128	50,000	100.00%	339,435	(46)	(46)	子公司
本公司	QLLB	馬來西亞	投資控股公司	3,687,539	3,687,539	114,250	100.00%	12,023,183	687,784	590,263	子公司
本公司	達利	台灣	投資控股公司	170,016	170,016	113,258	100.00%	1,817,999	68,569	68,569	子公司
本公司	Darly	馬來西亞	投資控股公司	165,000	165,000	6,000	100.00%	60,691	14,318	14,318	子公司
本公司	BBHC	開曼群島	投資控股公司	1,476,632	1,476,632	47,400	19.35%	649,417	159,028	30,792	子公司
本公司	拍檔	台灣	端點銷售系統主機及電子產品之產銷及進出口貿易	1,475,978	1,475,978	43,577	58.04%	1,378,698	30,144	(79,534)	子公司
本公司	明基透析	台灣	醫療器材製造及銷售	259,990	259,990	25,999	92.85%	168,965	(31,659)	(28,305)	子公司
本公司	佳世達光電	台灣	電腦週邊產品之製造	1,000	1,000	100	100.00%	999	9	9	子公司
本公司	杏合生醫	台灣	醫療器材	63,000	63,000	6,000	20.00%	49,437	11,037	2,208	關聯企業
本公司	友通	台灣	工業電腦用板卡及電腦零組件之製造加工及買賣業務	3,154,750	3,154,750	51,610	45.08%	3,325,361	605,337	192,143	子公司
本公司	明泰	台灣	寬頻產品、無線網路產品及電腦網路系統設備之研發設計、生產及銷售	2,300,000	-	100,000	18.40%	2,166,624	(88,009)	(11,946)	關聯企業
本公司	凱圖	台灣	醫療器材買賣	121,134	-	3,880	29.85%	123,227	9,324	2,089	子公司
本公司	眾福	台灣	航海顯示器光電模組之設計製造及銷售	260,000	-	20,000	28.82%	259,912	(3,911)	(1,172)	子公司
QALA	QMMX	墨西哥	電腦週邊產品之製造	10,811	50,287	54	12.32%	(1,770)	135,152	-	聯屬公司
明基材料	BMLB	馬來西亞	投資控股	1,141,340	1,140,340	35,082	100.00%	1,698,252	(80,669)	-	聯屬公司
明基材料	聯和	台灣	醫療器材之銷售與製造	498,716	-	35,623	89.06%	473,229	(101,464)	-	聯屬公司
明基材料	視陽	台灣	隱形眼鏡之製造與銷售	180,523	180,523	9,984	18.58%	129,024	199,370	-	關聯企業
明基材料	碩晨	台灣	醫療器材之研發、製造與銷售	29,127	29,127	2,190	15.48%	14,481	(17,543)	-	關聯企業
達利	達利管顧	台灣	投資管理顧問	77,933	10,266	12,011	45.11%	145,564	(2,013)	-	聯屬公司
達利	明基材料	台灣	各種機能膜類產品之研發、製造與銷售	221,786	221,786	15,182	4.74%	195,337	328,579	-	聯屬公司
達利	明基三豐	台灣	醫療器材之製造及銷售	42,584	42,584	3,549	7.96%	83,092	66,682	-	聯屬公司
達利	BBHC	開曼群島	投資控股公司	904,102	904,102	25,000	10.21%	342,595	159,028	-	聯屬公司
達利	明基能源	台灣	能源技術服務	50,250	50,250	4,100	41.00%	11,483	(8,161)	-	聯屬公司
達利	拍檔	台灣	端點銷售系統主機及電子產品之產銷及進出口貿易	112,080	112,080	6,006	8.00%	156,923	30,144	-	聯屬公司
達利	明基透析	台灣	醫療器材製造及銷售	10	10	1	0.01%	7	(31,659)	-	聯屬公司
達利	GST	台灣	電腦資訊系統之研發及銷售	12	12	1	0.02%	10	20,105	-	聯屬公司
達利	友通	台灣	工業電腦用板卡及電腦零組件之製造加工及買賣業務	149,096	149,096	2,294	2.00%	152,563	605,337	-	聯屬公司
達利	明泰	台灣	寬頻產品、無線網路產品及電腦網路系統設備之研發設計、生產及銷售	262,111	-	11,187	2.06%	247,787	(88,009)	-	關聯企業
達利管顧	明基能源	台灣	能源技術服務	28,000	28,000	2,400	24.00%	6,722	(8,161)	-	聯屬公司
達利管顧	綠島文化	台灣	藝文服務業	2,000	2,000	(註一)	33.33%	324	-	-	關聯企業
達利管顧	明泰	台灣	寬頻產品、無線網路產品及電腦網路系統設備之研發設計、生產及銷售	273,445	-	12,710	2.34%	257,171	(88,009)	-	關聯企業
Darly	BenQ Guru Holding Ltd. (GSH)	香港	投資控股公司	30,456	30,456	7,800	12.50%	23,549	29,836	-	聯屬公司
Darly	BBHC	開曼群島	投資控股公司	526,134	526,134	15,798	6.45%	216,490	159,028	-	聯屬公司
明基	BQA	美國	北美地區電子產品買賣	114,553	114,553	200	100.00%	(115,771)	(105,668)	-	聯屬公司
明基	BQL	美國	中南美洲之電子產品買賣	203,839	87,027	4,350	100.00%	(30,450)	(78,687)	-	聯屬公司
明基	BQHK	香港	投資控股公司	859,037	859,037	466,200	100.00%	2,390,551	822,613	-	聯屬公司
明基	BQE	荷蘭	歐洲地區電子產品買賣	960,568	960,568	5,009	100.00%	1,030,331	163,112	-	聯屬公司
明基	明基亞太	台灣	亞洲地區電子產品買賣	950,000	950,000	20,000	100.00%	152,331	79,670	-	聯屬公司

(接次頁)

(承前頁)

投資公司名稱	被投資公司名稱	所在地區	主要營業項目	原始投資金額		期末持有			被投資公司本期(損)益	本期認列之投資(損)益	備註
				本期期末	去年年底	股數	比率	帳面金額			
明基	達利貳	台灣	投資控股公司	2,061,132	1,911,132	(註一)	100.00%	2,337,844	116,664	-	聯屬公司
明基	BenQ Guru Holding Ltd. (GSH)	香港	投資控股公司	74,021	74,021	23,400	37.50%	70,635	29,836	-	聯屬公司
明基	達方	台灣	多層陶瓷電容器及鍵盤之研發、製造生產及銷售	361,856	361,856	21,723	7.76%	691,284	1,520,258	-	關聯企業
明基	明基材料	台灣	各種機能膜類產品之研發、製造與銷售	946,731	946,731	80,848	25.21%	1,040,203	328,579	-	聯屬公司
明基	BBHC	開曼群島	投資控股公司	719,088	719,088	20,000	8.16%	274,076	159,028	-	聯屬公司
明基	明基三豐	台灣	醫療器材之製造及銷售	235,069	235,069	19,353	43.43%	441,842	66,682	-	聯屬公司
明基	MQE	荷蘭	歐洲地區顯示器及投影機維修服務	74,659	74,659	82	100.00%	71,481	863	-	聯屬公司
明基	時運	台灣	電競產品之組裝及買賣	109,410	109,410	6,265	90.18%	94,497	7,434	-	聯屬公司
明基	BQHK_HLD	香港	香港地區電子產品買賣	118,282	32,944	4,000	100.00%	130,138	40,509	-	聯屬公司
明基	PT BenQ Teknologi Indonesia	印尼	電子產品買賣	21	-	-	0.31%	22	224	-	聯屬公司
明基亞太	BenQ India Private Ltd.	印度	電子產品買賣	224,405	224,405	440,296	100.00%	10,606	(19,420)	-	聯屬公司
明基亞太	BenQ (M.E.) FZE	阿拉伯聯合大公國	電子產品買賣	8,891	8,891	-	100.00%	(15,013)	823	-	聯屬公司
明基亞太	BenQ Japan Co., Ltd.	日本	電子產品買賣	4,518	4,518	-	100.00%	79,365	7,110	-	聯屬公司
明基亞太	BenQ Singapore Pte Ltd.	新加坡	電子產品買賣	1,837	1,837	500	100.00%	(21,749)	(1,990)	-	聯屬公司
明基亞太	BenQ Australia Pte Ltd.	澳大利亞	電子產品買賣	132,590	132,590	2,191	100.00%	54,791	6,087	-	聯屬公司
明基亞太	BenQ Service & Marketing (M) Sdn Bhd	馬來西亞	電子產品買賣	119,488	119,488	100	100.00%	7,642	(7,317)	-	聯屬公司
明基亞太	BenQ (Thailand) Co., Ltd.	泰國	電子產品買賣	120,116	120,116	12,000	100.00%	(38,195)	480	-	聯屬公司
明基亞太	BenQ Korea Co., Ltd.	南韓	提供關係企業各式行政、管理服務	1,713	1,713	10	100.00%	7,965	15,211	-	聯屬公司
明基亞太	PT BenQ Teknologi Indonesia	印尼	電子產品買賣	6,901	-	6	99.69%	6,998	224	-	聯屬公司
BQA	BenQ Canada Corp.	加拿大	電子產品買賣	26	26	1	100.00%	18,686	(1,054)	-	聯屬公司
BQL	BenQ Mexico S. de R.L. de C.V.	墨西哥	電子產品買賣	77,591	77,591	3	100.00%	31,692	1,366	-	聯屬公司
BQL	Joytech LLC	美國	投資控股公司	4,671	4,671	1	100.00%	(119,400)	(43,810)	-	聯屬公司
BQL	Vivitech LLC	美國	投資控股公司	4,671	4,671	1	100.00%	(119,400)	(43,810)	-	聯屬公司
Joytech LLC	Maxgen Comércio Industrial imp E Exp Ltda.	巴西	電子產品買賣	4,671	4,671	-	50.00%	(119,400)	(87,621)	-	聯屬公司
Vivitech LLC	Maxgen Comércio Industrial imp E Exp Ltda.	巴西	電子產品買賣	4,671	4,671	-	50.00%	(119,400)	(87,621)	-	聯屬公司
BQmx	BenQ Service de Mexico S. de R.L. de C.V.	墨西哥	提供關係企業各式行政、管理服務	87	87	3	100.00%	2,973	800	-	聯屬公司
GSH	GST	台灣	電腦資訊系統之研發及銷售	64,898	64,898	5,756	99.94%	49,421	20,105	-	聯屬公司
達利貳	達利管顧	台灣	投資管理顧問	89,179	6,846	14,614	54.89%	177,114	(2,013)	-	聯屬公司
達利貳	BBHC	開曼群島	投資控股公司	2,122,721	2,122,721	65,024	26.55%	891,220	159,028	-	聯屬公司
達利貳	BenQ Guru Holding Ltd. (GSH)	香港	投資控股公司	121,860	121,860	31,200	50.00%	94,180	29,836	-	聯屬公司
達利貳	明基三豐	台灣	醫療器材之製造及銷售	27,337	27,337	1,590	3.57%	37,227	66,682	-	聯屬公司
達利貳	明基能源	台灣	能源技術服務	22,250	22,250	1,800	18.00%	5,042	(8,161)	-	聯屬公司
達利貳	拍檔	台灣	端點銷售系統主機及電子產品之產銷及進出口貿易	49,426	49,426	1,648	2.19%	43,059	30,144	-	聯屬公司
達利貳	時運	台灣	電競產品之組裝及買賣	10	10	1	0.02%	16	7,434	-	聯屬公司
達利貳	友通	台灣	工業電腦用板卡及電腦零組件之製造加工及買賣業務	596,382	596,382	9,175	8.01%	610,570	605,337	-	聯屬公司
達利貳	明泰	台灣	寬頻產品、無線網路產品及電腦網路系統設備之研發設計、生產及銷售	15,885	-	795	0.15%	14,867	(88,009)	-	關聯企業
達利貳	凱圖	台灣	醫療器材買賣	44,997	-	1,003	7.71%	45,717	9,324	-	聯屬公司
達利貳	眾福	台灣	航海顯示器光電模組之設計製造及銷售	48,000	-	3,000	4.32%	48,070	(3,911)	-	聯屬公司
BQE	BenQ UK Limited	英國	電子產品買賣	14,800	14,800	-	100.00%	25,042	9,696	-	聯屬公司
BQE	BenQ Deutschland GmbH	德國	電子產品買賣	25,587	25,587	-	100.00%	183,040	23,866	-	聯屬公司
BQE	BenQ Benelux B.V.	荷蘭	電子產品買賣	567	567	-	100.00%	(44,128)	3,613	-	聯屬公司
BQE	BenQ Austria GmbH	奧地利	電子產品買賣	1,091	1,091	-	100.00%	47,116	11,241	-	聯屬公司
BQE	BenQ Iberica S.L. Unipersonal	西班牙	電子產品買賣	4,677	4,677	-	100.00%	49,247	4,079	-	聯屬公司
BQE	BenQ Italy S.R.L.	義大利	電子產品買賣	92,654	92,654	50	100.00%	27,553	3,670	-	聯屬公司
BQE	BenQ France SAS	法國	電子產品買賣	2,045	2,045	-	100.00%	(136,072)	7,487	-	聯屬公司

(接次頁)

(承前頁)

投資公司名稱	被投資公司名稱	所在地區	主要營業項目	原始投資金額		期末持有			被投資公司本期(損)益	本期認列之投資(損)益	備註
				本期期末	去年年底	股數	比率	帳面金額			
BQE	BenQ Nordic A.B.	瑞典	電子產品買賣	445	445	-	100.00%	69,149	8,989	-	聯屬公司
BQE	BenQ LLC.	俄羅斯	提供關係企業各式行政、管理服務	52	52	-	100.00%	13,662	-	-	聯屬公司
明基三豐	聯亞	台灣	醫療器材零售及批發	21,984	21,984	1,995	99.75%	26,296	140	-	聯屬公司
明基三豐	高望	薩摩亞	控股公司	36,211	36,211	1,062	100.00%	8,214	225	-	聯屬公司
明基三豐	怡安	台灣	醫療器材製造、批發及零售	185,000	185,000	10,000	100.00%	245,707	22,112	-	聯屬公司
明基三豐	明基口腔醫材	台灣	醫療器材製造、批發及零售	88,000	88,000	8,800	88.00%	55,220	2,583	-	聯屬公司
明基三豐	明基聽力	台灣	控股公司	100,000	100,000	10,000	100.00%	112,174	11,813	-	聯屬公司
明基聽力	虹韻	台灣	醫療器材批發及零售業務等	70,200	70,200	2,184	52.00%	80,062	25,384	-	聯屬公司
拍檔	美麗科	台灣	電子產品進出口及買賣業務	21,843	21,843	2,500	100.00%	18,287	(5,823)	-	聯屬公司
拍檔	P&J Investment Holding Co., Ltd. (B.V.I.)	英屬維京群島	一般投資業務	276,492	308,166	7,051	100.00%	195,677	(26,353)	-	聯屬公司
拍檔	Partner Tech UK Corp., Ltd.	英國	電子產品進出口及買賣業務	43,834	43,834	886	88.60%	31,168	3,095	-	聯屬公司
拍檔	Corex (Pty) Ltd.	南非	電子產品進出口及買賣業務	109,828	-	0.216	100.00%	173,360	914	-	聯屬公司
拍檔	Partner-Tech Europe GmbH	德國	電子產品進出口及買賣業務	51,451	51,451	(註一)	50.02%	97,956	(7,856)	-	聯屬公司
拍檔	Partner Tech Middle East FZCO	阿拉伯聯合大公國	電子產品進出口及買賣業務	137,387	62,595	0	99.00%	50,578	(26,196)	-	聯屬公司
拍檔	Epoint Systems Pte. Ltd.	新加坡	軟體開發整合及商品買賣	27,449	-	100	50.10%	33,320	(1,242)	-	聯屬公司
拍檔	益欣資訊股份有限公司	台灣	軟體開發整合及商品買賣	20,500	-	2,050	50.62%	26,070	2,122	-	聯屬公司
拍檔	Partner Tech Africa (Pty) Ltd.	南非	電子產品進出口及買賣業務	22,451	-	0.108	54.00%	27,942	(5,400)	-	聯屬公司
拍檔	Partner Tech North Africa	摩洛哥	電子產品進出口及買賣業務	4,075	4,075	13	58.18%	372	(1,186)	-	聯屬公司
PTE	Partner Tech UK Corp., Ltd.	英國	電子產品進出口及買賣業務	5,640	5,640	114	11.40%	4,760	3,095	-	聯屬公司
PTE	Sloga team D.o.o.	斯洛維尼亞	電子產品進出口及買賣業務	980	980	(註一)	90.00%	(15,584)	(668)	-	聯屬公司
PTE	Retail Solution & System S.L.	西班牙	電子產品進出口及買賣業務	-	-	(註一)	68.00%	1,625	5,582	-	聯屬公司
PTME	E-POS International LLC	阿拉伯聯合大公國	電子產品進出口及買賣業務	2,485	2,485	0.3	100.00%	(57,863)	(14,515)	-	聯屬公司
美麗科	雲普科技股份有限公司	台灣	軟體開發整合及商品買賣	6,500	6,500	500.0	27.03%	2,468	488	-	關聯企業
美麗科	益欣資訊股份有限公司	台灣	軟體開發整合及商品買賣	10	-	1	0.02%	10	2,122	-	聯屬公司
美麗科	Partner Tech North Africa	摩洛哥	電子產品進出口及買賣業務	1	1	0.001	0.005%	-	(1,186)	-	聯屬公司
美麗科	Partner Tech Middle East FZCO	阿拉伯聯合大公國	電子產品進出口及買賣業務	1,560	-	0.001	1.00%	438	(26,196)	-	聯屬公司
P&J	P&S Investment Holding Co., Ltd. (B.V.I.)	英屬維京群島	一般投資業務	181,158	181,158	6,060	100.00%	178,249	(38,046)	-	聯屬公司
P&J	Partner Tech Africa (Pty) Ltd.	南非	電子產品進出口及買賣業務	12,157	12,157	0.092	46.00%	27,752	(5,400)	-	聯屬公司
P&S	Partner Tech USA Inc.	美國	電子產品進出口及買賣業務	31,593	31,593	1,091	100.00%	44,014	(27,907)	-	聯屬公司
友通	DFI-ITOX, LLC.	美國	工業電腦用板卡銷售業務	254,716	254,716	1,209	100.00%	320,890	26,865	-	聯屬公司
友通	Yan Tong Technology Ltd.	模里西斯	一般投資業務	187,260	187,260	6,000	100.00%	161,400	4,187	-	聯屬公司
友通	DFI Co., Ltd.	日本	工業電腦用板卡銷售業務	104,489	104,489	6	100.00%	269,752	44,159	-	聯屬公司
友通	Diamond Flower Information (NL) B.V.	荷蘭	工業電腦用板卡銷售業務	35,219	35,219	12	100.00%	36,427	9,698	-	聯屬公司
友通	Dual-Tech International Co., Ltd.	香港	工業電腦用板卡加工業務	20,223	20,221	4,500	100.00%	19,432	450	-	聯屬公司
凱圖	K2 Medical (Thailand) Co., LTD	泰國	醫療器材買賣	2,884	-	-	49.00%	2,775	(266)	-	聯屬公司
眾福	Data Image (Mauritius) Corporation	模里西斯	投資業務	518,381	509,417	20,215	100.00%	183,672	37,062	-	聯屬公司
眾福	DMC Components International, LLC	美國	代理銷售業務	24,304	24,304	300	30.00%	12,832	(69)	-	關聯企業

(註一)係有限公司，故無股數資料。

佳世達科技股份有限公司  
大陸投資資訊  
民國一〇七年一月一日至十二月三十一日

附表九

(一)佳世達科技

## I.轉投資大陸地區之事業相關資訊：

單位：新台幣千元/外幣千元

大陸被投資公司名稱	主要營業項目	實收資本額	投資方式	本期期初自台灣匯出累積投資金額	本期匯出或收回投資金額		本期期末自台灣匯出累積投資金額	被投資公司本期損益	本公司直接或間接投資之持股比例	本期認列投資損益	期末投資帳面價值	截至本期止已匯回之投資收益
					匯出	收回						
蘇州佳世達電通有限公司(QCSZ)	液晶顯示器及行動通信產品之加工	2,272,910 (USD 74,000)	(註一)	2,180,765 (USD 71,000)	-	-	2,180,765 (USD 71,000)	433,595	100.00%	433,595 (註二)	8,641,972	-
蘇州佳世達電子有限公司(QCES)	液晶面板模組之加工	362,437 (USD 11,800)	(註一)	362,437 (USD 11,800)	-	-	362,437 (USD 11,800)	97,140	100.00%	97,140 (註四)	1,344,637	-
蘇州佳世達光電有限公司(QCOS)	投影機等光電產品之加工	382,709 (USD 12,460)	(註一)	382,709 (USD 12,460)	-	-	382,709 (USD 12,460)	192,886	100.00%	192,886 (註四)	3,876,463	-
南京明基醫院有限公司(NMH)	醫療服務	4,669,141 (USD 152,015)	(註一)	4,834,418 (USD 157,396)	-	-	4,834,418 (USD 157,396)	248,367	70.72%	175,645 (註二)	1,399,230	-
蘇州明基醫院有限公司(SMH)	醫療服務	2,691,371 (RMB601,975)	(註一)	2,733,512 (USD 88,996)	-	-	2,733,512 (USD 88,996)	(40,007)	70.72%	(28,293) (註二)	508,924	-
明基(南京)醫院管理諮詢有限公司(NMHHC)	管理諮詢	30,715 (USD 1,000)	(註一)	30,715 (USD 1,000)	-	-	30,715 (USD 1,000)	179	70.72%	127 (註三)	18,127	-
佳世達電通(上海)有限公司(QCSH)	液晶顯示器之加工	2,042,548 (USD 66,500)	(註一)	1,474,320 (USD 48,000)	-	-	1,474,320 (USD 48,000) (註五)	(25,911)	100.00%	(25,911) (註三)	(1,461,823)	-
明基逐鹿軟件(蘇州)有限公司(GSS)	電腦資訊系統之研發及銷售	405,438 (USD 13,200)	(註一)	297,936 (USD 9,700)	-	-	297,936 (USD 9,700) (註六)	9,781	100.00%	9,781 (註三)	111,009	-
明基電通有限公司(BQC)	不動產出租	2,457,200 (USD 80,000)	(註一)	2,457,200 (USD 80,000)	-	-	2,457,200 (USD 80,000)	815,239	100.00%	815,239 (註三)	2,397,645	-
明基電通科技(上海)有限公司(BQIs)	電子產品買賣	30,715 (USD 1,000)	(註一)	6,143 (USD 200)	-	-	6,143 (USD 200) (註七)	3,528	100.00%	3,528 (註三)	9,302	-
蘇州佳世達精密工業有限公司(QCPS)	塑膠機構零件之加工	153,575 (USD 5,000)	(註一)	145,896 (USD 4,750)	-	-	145,896 (USD 4,750)	33,400	100.00%	33,400 (註三)	367,595	-
明基醫療器械(上海)有限公司(BDTcn)	醫療器材買賣	41,772 (USD 1,360)	(註九)	-	-	-	-	2,374	100.00%	2,374 (註三)	38,725	-
生誠貿易(上海)有限公司(BQsha_EC2)	電子產品買賣	3,072 (USD 100)	(註十)	-	-	-	-	(5)	100.00%	(5) (註三)	(10,233)	-
蘇州明基投資有限公司(BIC)	投資控股公司	921,450 (USD 30,000)	(註八)	-	-	-	-	186	70.72%	132 (註三)	610,606	-
明基智能科技(上海)有限公司(BQC_RO)	大陸地區電子產品買賣	92,145 (USD 3,000)	(註一)	-	92,145 (USD 3,000)	-	92,145 (USD 3,000)	53,913	100.00%	53,913 (註二)	140,150	-
南京銀康健康產業發展有限公司	醫療服務	134,127 (RMB 30,000)	(註一)	-	-	-	(註十一)	-	70.72%	- (註三)	-	-

(註一)投資方式為透過第三地區投資設立公司再投資大陸公司。

(註二)投資損益認列基礎係依與我國會計師事務所所有合作關係之國際性事務所查核之財務報告認列。

(註三)投資損益認列基礎係被投資公司自行編製未經會計師查核之財務報告認列。

(註四)投資損益認列基礎係依本公司簽證會計師查核之財務報告認列。

(註五)不包括由大陸子公司QCES再轉投資之金額18,500千美元。

(註六)不包括由GRHK再轉投資之金額3,500千美元。

(註七)不包括由大陸子公司QCES再轉投資之金額800千美元。

(註八)係由BBM之自有資金轉投資大陸。

(註九)係由QLLB之盈餘轉投資大陸。

(註十)係由BQHK之盈餘轉投資大陸。

(註十一)係由NMHC分割資產而設立。

(註十二)美元換算新台幣之匯率為30.715及人民幣換算新台幣之匯率為4.4709。

## 2.赴大陸地區投資限額：

本期期末累計自台灣匯出赴大陸地區投資金額	經濟部投審會核准投資金額	依經濟部投審會規定赴大陸地區投資限額
14,998,196 (USD 488,302)	16,522,567 (USD 537,932)	(註十二)

(註十二)本公司業已取得企業營運總部認證書，故無大陸地區投資限額之限制。

3.與大陸被投資公司間之重大交易事項：

本公司民國一〇七年度與大陸被投資公司直接或間接之重大交易事項，請詳「重大交易事項相關資訊」之說明。

(二)子公司明基材料

1.轉投資大陸地區之事業相關資訊：

單位：新台幣千元/外幣千元

大陸被投資公司名稱	主要營業項目	實收資本額	投資方式	本期期初自台灣匯出累積投資金額	本期匯出或收回投資金額		本期期末自台灣匯出累積投資金額	被投資公司本期損益	明基材料直接或間接投資之持股比例	本期認列投資損益	期末投資帳面價值	截至本期止已匯回之投資收益
					匯出	收回						
明基材料有限公司(BMS)	機能膜產品之加工	890,735 (USD29,000)	(註一)	890,735 (USD29,000)	-	-	890,735 (USD 29,000)	45,689	100.00%	45,689 (註二)	1,955,556	-
達信醫療科技(蘇州)有限公司(DTB)	機能膜及醫療器械等相關產品提供服務及銷售	49,180 (RMB11,000)	(註三)	-	-	-	-	956	100.00%	956 (註二)	46,138	-
明基材料(蕪湖)有限公司	機能膜及相關產品提供技術及服務	357,672 (RMB80,000)	(註一)	178,836 (RMB 40,000)	-	-	178,836 (RMB 40,000) (註五)	(157,819)	100.00%	(157,819) (註二)	(278,170)	-
蘇州聯和醫療器材有限公司(蘇州聯和)	醫療器材之銷售與製造	48,898 (USD1,592)	(註四)	48,898 (USD1,592)	-	-	48,898 (USD1,592)	(31,727)	89.06%	(6,323) (註二)	49,184	-

2.赴大陸地區投資限額：

公司名稱	本期期末累計自台灣匯出赴大陸地區投資金額	經濟部投審會核准投資金額	依經濟部投審會規定赴大陸地區投資限額
明基材料	1,069,571 (USD29,000 及 RMB40,000)	1,118,527 (USD29,000 及 RMB50,950)	(註七)
聯和醫材	48,898 (USD1,592)	48,898 (USD1,592)	258,157

- (註一)投資方式為透過第三地區投資設立公司再投資大陸公司。  
 (註二)係依據明基材料台灣母公司簽證會計師查核之財務報表認列投資損益。  
 (註三)係由 BMLB 之盈餘轉投資大陸。  
 (註四)係直接投資大陸公司。  
 (註五)不包括由 BMLB 再轉投資之人民幣金額 10,950 千元。  
 (註六)美元換算新台幣之匯率為 30.715 及人民幣換算新台幣之匯率為 4.4709。  
 (註七)合併子公司明基材料業已取得企業營運總部認證書，故無大陸地區投資限額之限制。

3.與大陸被投資公司間之重大交易事項：

本公司民國一〇七年度與大陸被投資公司直接或間接之重大交易事項，請詳「重大交易事項相關資訊」之說明。

(三)子公司明基三豐

1.轉投資大陸地區之事業相關資訊：

單位：新台幣千元/外幣千元

大陸被投資公司名稱	主要營業項目	實收資本額	投資方式	本期期初自台灣匯出累積投資金額	本期匯出或收回投資金額		本期期末自台灣匯出累積投資金額	被投資公司本期損益	明基三豐直接或間接投資之持股比例	本期認列投資損益	期末投資帳面價值	截至本期止已匯回之投資收益
					匯出	收回						
明基三豐醫療器材(上海)有限公司	國際貿易、轉口貿易等貿易代理業務	30,715 (USD 1,000)	(註一)	30,715 (USD 1,000)	-	-	30,715 (USD 1,000)	247	100.00%	247	9,509 (註三)	-
怡安醫療器械貿易(蘇州)有限公司	醫療器材批發、零售業務等	6,450 (USD 210)	(註二)	6,450 (USD 210)	-	-	6,450 (USD 210)	(9)	100.00%	(9)	3,307 (註三)	-
三豐東星醫療器材(江蘇)有限公司	醫療器材批發、零售業務等	89,418 (RMB 20,000)	(註二)	17,883 (RMB 4,000)	17,883 (RMB 4,000)	-	35,766 (RMB 8,000)	(2,460)	40.00%	(984)	28,064	-



(註一)係透過第三地區投資設立公司再投資大陸公司。  
 (註二)係直接投資大陸公司。  
 (註三)係有限公司，無股數資料。  
 (註四)美元換算新台幣之匯率為30.715及人民幣換算新台幣之匯率為4.4709。

## 2. 赴大陸地區投資限額：

公司名稱	本期期末累計自台灣匯出赴大陸地區投資金額	經濟部投審會核准投資金額	依經濟部投審會規定赴大陸地區投資限額
明基三豐	66,481 (USD 1,000 及 RMB 8,000)	86,831 (USD 2,827)	622,045
怡安	6,450 (USD 210)	6,450 (USD 210)	111,012

## 3. 與大陸被投資公司間之重大交易事項：

本公司民國一〇七年度與大陸被投資公司直接或間接之重大交易事項，請詳「重大交易事項相關資訊」之說明。

## (四) 子公司拍檔

### 1. 轉投資大陸地區之事業相關資訊：

單位：新台幣千元/外幣千元

大陸被投資公司名稱	主要營業項目	實收資本額	投資方式	本期期初自台灣匯出累積投資金額	本期匯出或收回投資金額		本期期末自台灣匯出累積投資金額	被投資公司本期損益	拍檔直接或間接投資之持股比例	本期認列投資損益	期末投資帳面價值	截至本期止已匯回之投資收益
					匯出	收回						
拍檔電子科技(上海)有限公司	電子產品進出口及買賣業務	153,575 (USD 5,000)	(註一)	153,575 (USD 5,000)	-	-	153,575 (USD 5,000)	(10,139)	100.00%	(10,139) (註二)	134,208	-
派忒能貿易(上海)有限公司(註四)	電子產品進出口及買賣業務	-	(註一)	30,715 (USD 1,000)	-	30,715 (USD 1,000)	-	-	-	-	-	-
廈門新傳軟件科技有限公司	電子產品進出口及買賣業務	1,106 (USD 36)	(註一)	1,106 (USD 36)	-	-	1,106 (USD 36)	2,337	100.00%	2,337 (註三)	812	-

(註一)係透過第三地區投資設立公司再投資大陸公司。  
 (註二)係依經與我國會計師事務所所有合作關係之國際性事務所查核後之財務報表認列。  
 (註三)係依被投資公司自行編製未經會計師查核之財務報表認列投資損益。  
 (註四)已於民國一〇七年度辦理清算。  
 (註五)美元換算新台幣之匯率為30.715。

## 2. 赴大陸地區投資限額：

公司名稱	本期期末累計自台灣匯出赴大陸地區投資金額	經濟部投審會核准投資金額	依經濟部投審會規定赴大陸地區投資限額
拍檔	153,575 (USD 5,000)	212,118 (USD 6,906)	579,768
益欣資訊	1,106 (USD 36)	1,106 (USD 36)	18,510

## 3. 與大陸被投資公司間之重大交易事項：

本公司民國一〇七年度與大陸被投資公司直接或間接之重大交易事項，請詳「重大交易事項相關資訊」之說明。

(五)子公司友通

1.轉投資大陸地區之事業相關資訊：

單位：新台幣千元/外幣千元

大陸被投資公司名稱	主要營業項目	實收資本額	投資方式	本期期初自台灣匯出累積投資金額	本期匯出或收回投資金額		本期期末自台灣匯出累積投資金額	被投資公司本期損益	友通直接或間接投資之持股比例	本期認列投資損益(註二)	期末投資帳面價值	截至本期止已匯回之投資收益
					匯出	收回						
東莞衍通電子資訊有限公司	電腦機板、板卡、主機、電子零配件生產和銷售業務	76,788	(註一)	-	-	-	-	518	100.00%	518	56,985	33,306
深圳衍英豪商貿有限公司	電腦機板、板卡、主機、電子零配件批發及進出口業務	15,358	(註一)	-	-	-	-	(731)	100.00%	(731)	13,608	-

2.赴大陸地區投資限額：

本期期末累計自台灣匯出赴大陸地區投資金額	經濟部投審會核准投資金額	依經濟部投審會規定赴大陸地區投資限額
(註五)	64,041(USD 2,085) (註四、七及八)	1,930,073 (註六)

- (註一)係透過第三地區投資設立公司再投資大陸公司。  
 (註二)本期認列投資損益係按同期間經友通台灣母公司會計師查核簽證之財務報表認列。  
 (註三)美元換算新台幣之匯率為30.715。  
 (註四)係友通實際匯出及經投審會核准金額，未含子公司匯出及其經投審會核准金額。  
 (註五)依「大陸地區從事投資或技術合作審查原則」規定，友通對大陸投資累計金額不得超過淨值或合併淨值60%，其較高者。  
 (註六)經扣除友通103年8月投審會核准註銷東莞衍通商貿有限公司後之投資淨額。  
 (註七)經扣除友通106年2月投審會核准扣除東莞衍通電子資訊有限公司盈餘匯回之金額。

3.與大陸被投資公司間之重大交易事項：

本公司民國一〇七年度與大陸被投資公司直接或間接之重大交易事項，請詳「重大交易事項相關資訊」之說明。

(六)子公司眾福

1.轉投資大陸地區之事業相關資訊：

單位：新台幣千元/外幣千元

大陸被投資公司名稱	主要營業項目	實收資本額	投資方式	本期期初自台灣匯出累積投資金額	本期匯出或收回投資金額		本期期末自台灣匯出累積投資金額	被投資公司本期損益	眾福直接或間接投資之持股比例	本期認列投資損益(註二)	期末投資帳面價值	截至本期止已匯回之投資收益
					匯出	收回						
眾福科技(蘇州)有限公司	觸控式液晶顯示器模組及液晶顯示器模組之製造及加工買賣	534,081 (USD 16,300)	(註一)	511,884 (USD 15,654)	-	-	511,884 (USD 15,654)	37,907 (RMB8,341)	100.00%	37,907	181,420	-

2.赴大陸地區投資限額：

本期期末累計自台灣匯出赴大陸地區投資金額	經濟部投審會核准投資金額	依經濟部投審會規定赴大陸地區投資限額
USD 15,654	USD 16,952	551,317(註四)

- (註一)係透過第三地區投資設立公司再投資大陸公司。  
 (註二)本期認列投資損益係按同期間經眾福台灣母公司會計師查核簽證之財務報表認列。  
 (註三)係依據投審字第09704604680號函規定按合併淨值60%之限額計算。

3.與大陸被投資公司間之重大交易事項：

本公司民國一〇七年度與大陸被投資公司直接或間接之重大交易事項，請詳「重大交易事項相關資訊」之說明。

佳世達科技股份有限公司



負責人 陳 其 宏



**Qisda**  
Qisda.com