



股票代號：2352
查詢本年報之網址：
www.Qisda.com
mops.twse.com.tw

佳世達科技股份有限公司 2013年報

1	致股東報告書
2	公司簡介
3	公司治理報告
26	募資情形
31	營運概況
39	財務概況
47	財務狀況及財務績效之檢討分析與風險事項
56	特別記載事項
60	附錄一 最近年度合併財務報告暨會計師查核報告
124	附錄二 最近年度個體財務報告暨會計師查核報告

公司發言人

姓名：王淡如
職稱：財務資深副總經理

公司代理發言人

姓名：洪秋金
職稱：財務協理
電話：(03)359-8800
電子郵件信箱：investor@Qisda.com

總公司及工廠

總公司及桃園廠：桃園縣 333 龜山鄉山鶯路 157 號
電話：(03) 359-8800
公司網址：www.Qisda.com
雙星廠：桃園縣 333 龜山鄉山鶯路 159 號
電話：(03) 359-8800
台北事業區：台北市 114 內湖區基湖路 18 號
電話：(02) 2799-8800
新竹分公司：新竹市科學工業園區園區二路 9 號 6F
電話：(03) 611-8800

股票過戶機構

名稱：台新國際商業銀行股份有限公司信託投資事業處股務代理部
地址：台北市建國北路一段 96 號 B1
網址：<http://www.taishinbank.com.tw>
電話：(02) 2504-8125

最近年度財務報告簽證會計師

會計師姓名：施威銘、張惠貞
事務所名稱：安侯建業聯合會計師事務所
地址：台北市 11049 信義路 5 段 7 號 68 樓
網址：<http://www.kpmg.com.tw>
電話：(02) 8101-6666

海外有價證券掛牌買賣資訊

海外存託憑證

交易場所名稱：盧森堡證券交易所
查詢資訊方式：本公司網址：www.Qisda.com 投資人園地

致股東報告書

2013 年，佳世達合併營收為新台幣 1,192 億元，合併營業利益新台幣 15.6 億元，合併稅後盈餘新台幣 14.1 億元，其中歸屬於母公司業主之淨利為新台幣 7.1 億元，每股稅後盈餘新台幣 0.36 元。

佳世達 2013 年，兩大主要產品線如液晶監視器及投影機，持續獲得穩定的成果。監視器表現優於整體產業，排名全球第二大，其中 20 吋以上監視器市佔率為全球第一；投影機全球排名第二，其中 DLP 投影機維持全球第一。儘管兩大產品展現了過去致力於提升核心事業競爭力的良好成績，但不可否認的，全球監視器市場走向高原期，規模持續萎縮。佳世達近年來除持續開發新的利基型產品如專業及工業用監視器外，更整合旗下明基電通、明基材料、明基三豐、明基醫院等資源，在醫療器材與耗材、生醫與醫美領域，以更完整的產品及服務，擴大醫療佈局的綜效。這些高附加價值型態產品的經營，都為佳世達在迎接未來成長與挑戰中，打下良好的基礎。

展望 2014 年，佳世達主要營運目標除了鞏固既有的監視器、投影機兩大主力產品的領導地位，並進一步升級產品規格及改變服務模式外，今年將再積極加速進入醫療產業領域，並發展系統整合服務，期能在外在經濟環境不確定性仍高的情況下，朝下個藍海市場邁進，創造公司長期價值。作法如下：

- 一、 優化現有事業經營：監視器產品朝高階、高單價發展，如醫療級、繪圖用、設計用、電競用等利基型監視器，並增強比重；投影機產品除市佔率再提高外，也希望提供客戶相關軟硬體完整解決方案。
- 二、 快速擴大醫療事業：將集團經營相關領域企業的核心競爭力做最適組合，強化集團整體競爭力，如技術合作產品開發，透過運用既有通路建立銷售平台。此外，除透過集團資源整合，未來也不排除雙贏併購或策略合作模式，加速擴展醫療事業版圖。
- 三、 加速解決方案開發：提供軟硬體整合解決方案，提供客戶一站式服務。

佳世達重視長期價值的建立與企業的永續經營。平均每年投入約佔營業額 3% 的研發費用，用於產品的創新與研發，並擁有各國專利近 1,100 件。佳世達致力於企業的永續經營，落實企業社會責任。2013 年在經濟、環境和社會等永續性指標，均維持資訊高度透明，連續第二年獲選經濟部工業局舉辦「CSR 報告書優質案例」，並獲得永續能源研究基金會頒發「2013 Taiwan CSR Awards 台灣企業永續報告獎」之製造業 Top 50 優等獎以及「最佳氣候領袖楷模獎」兩項榮譽。

非常感謝各位股東給予公司長期的支持與鼓勵，經營團隊必將努力不懈，為公司及股東爭取最大的利益。

順頌 時祺

董事長 李焜耀



總經理 陳其宏



公司簡介

壹、設立日期：1984年4月21日

貳、公司沿革

- 1984年 4月 公司設立。登記資本額新台幣(以下同)140,000 仟元，實收資本額為 35,000 仟元。
- 1993年 4月 大陸蘇州明基子公司成立。
- 11月 於桃園龜山設立本公司總部及生產基地。
- 1996年 7月 公司股票正式於台灣證券交易所掛牌上市。
- 11月 發行海外第一次可轉換公司債美金 110,000 仟元。
- 1998年 1月 明基蘇州科技園區奠基。
- 12月 發行國內第一次無擔保公司債 2,000,000 仟元。
- 2000年 6月 發行國內第一次無擔保轉換公司債 4,000,000 仟元。
- 2001年 2月 發行海外第二次可轉換公司債美金 175,000 仟元。
- 2002年 1月 創立自有品牌 BenQ，公司英文名稱變更為 BenQ Corporation。
- 5月 董事會推選李焜耀先生為董事長。
- 6月 桃園龜山雙星新廠正式啟用。
- 2003年 2月 與 Philips 成立飛利浦明基合資公司。
- 2004年 1月 合併本公司 100%子公司達宙通訊系統股份有限公司。
- 2005年 6月 發行國內第一次無擔保公司債 4,000,000 仟元。
- 南京明基醫院開工興建。
- 10月 BenQ 品牌價值晉身十大台灣國際品牌第四名。
- 與西門子手機部門的合併正式生效，BenQ Mobile 行動通訊公司開始運作。
- 12月 發行海外存託憑證 150,000 仟股。
- 2006年 1月 BenQ-Siemens 首款雙品牌手機產品上市。
- 4月 與建興電子科技進行光儲存產品製造整合。
- 董事會決議停止對 BenQ Mobile 增資。
- 11月 BenQ 獲選為中國消費電子產業領先品牌 TOP 10，名列中國最具影響力品牌之列。
- 2007年 1月 發行國內第一次無擔保可交換公司債 4,500,000 仟元。
- 6月 股東會通過進行品牌分割、減資彌補虧損及公司更名。
- 7月 公司名稱由明基電通變更為佳世達科技。
- 9月 公司進行減資。
- 公司於台灣證券交易所掛牌上市股票簡稱更名為佳世達 (2352)。
- 2008年 4月 私募普通股增資新台幣 5,000,000 仟元。
- 5月 南京明基醫院正式開幕。
- 6月 股東會決議設置獨立董事及審計委員會。
- 2009年 7月 蘇州明基醫院開工興建。
- 2011年 8月 董事會決議設置薪資報酬委員會。
- 10月 BenQ 連續三年榮獲中國最佳人力資源典範企業並獲得最佳薪酬與績效管理典範獎。
- 南京明基醫院經江蘇省衛生廳認定為三級醫院。
- 2012年 9月 獲選經濟部工業局 2012 CSR 報告書優質案例企業。
- 11月 榮獲 2012 Taiwan CSR Awards 台灣企業永續報告獎製造業銅獎。
- 2013年 5月 蘇州明基醫院正式開業。
- 10月 明基醫院榮獲 2012 年中國民營醫院競爭力 100 強排名第七。
- 11月 榮獲 2013 Taiwan CSR Awards 台灣企業永續報告獎製造業 Top 50 優等獎及最佳氣候領袖楷模獎。
- 12月 獲選經濟部工業局 2013 CSR 報告書優質案例企業。

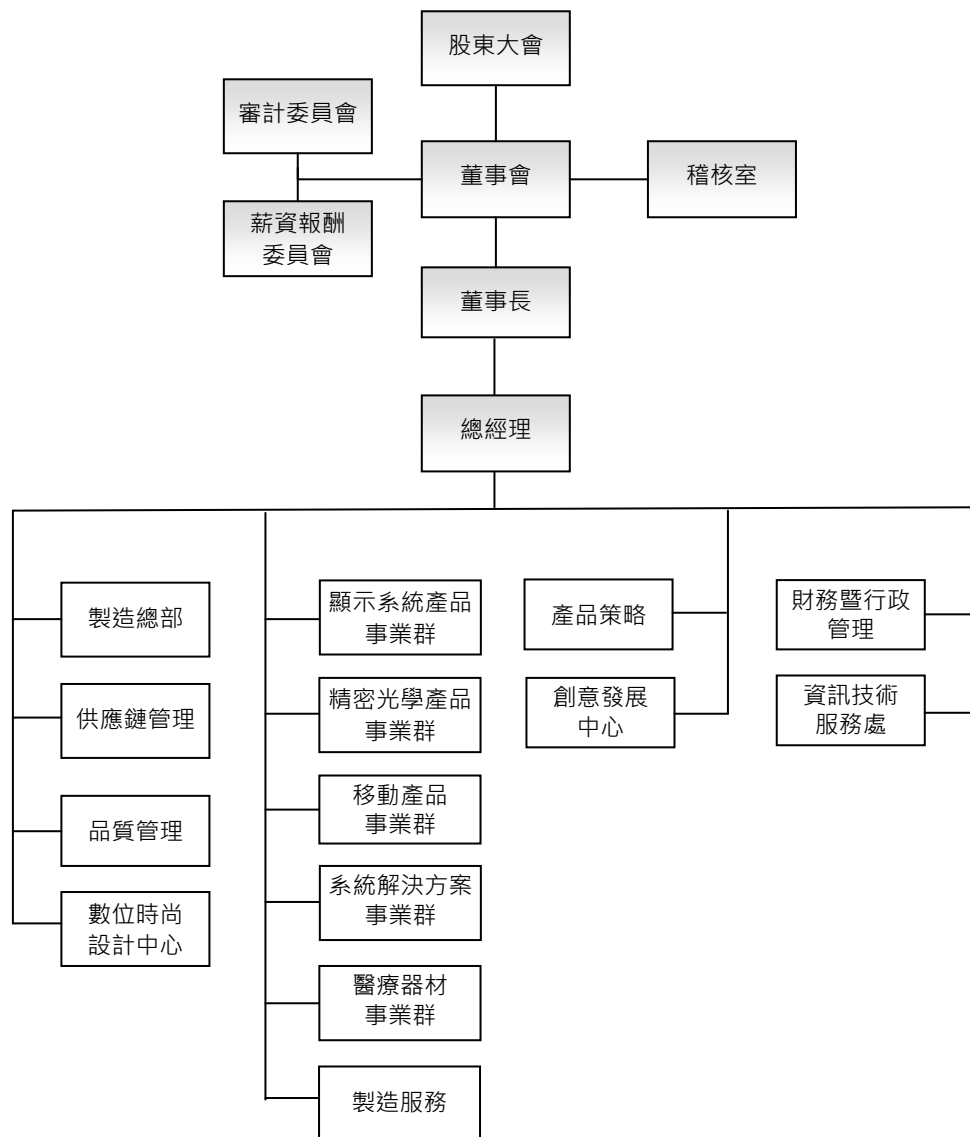
註：本公司之子公司明基材料股份有限公司及明基三豐醫療器材股份有限公司之公司沿革，請參閱該公司 2013 年年報。

公司治理報告

壹、組織系統

一、組織系統圖

2014.04.28



二、各部門所營業務

部 門	主 要 職 掌
顯示系統產品事業群 精密光學產品事業群 移動產品事業群 系統解決方案事業群 醫療器材事業群 製造服務	1.國內、外市場業務之開發與推廣 2.行銷計劃之建立 3.ODM/EMS 產品開發評估 4.產品之研發與新技術之導入及改善 5.產品品質系統之規劃及品質管理計劃之擬定
製造總部	1.負責各產品生產製造 2.生產製造之良率、產能計劃、效率等目標達成率之控管 3.生產製造資源之協調並完成出貨目標 4.貫徹品質管理系統，確保產品品質，符合客戶的需求
供應鏈管理	1.全球運籌管理及規劃 2.策略採購規劃及管理 3.供應鏈垂直整合的整體規劃與執行
品質管理	1.推動產品品質管理監督與品質策略規劃執行 2.推動企業永續經營，環保綠能，及持續改善活動 3.提供研發單位量測分析與安規申請 4.提供產品客戶售後服務事項
數位時尚設計中心	1.產品造形與機能設計 2.人機界面設計 3.視覺傳達設計 4.使用者研究與設計趨勢分析
產品策略	1.事業組合策略之分析與規畫 2.協助各事業群擬定事業競爭策略與商業設計 3.協助各事業群進行 STP 規畫與建立產品組合 4.協助各事業群引進設計思考與概念/使用測試
創意發展中心	1.收集最新材料、技術、產品資訊，提供公司產品開發技術訊息 2.整合公司新開發技術，提升各產品線技術與產品開發能力 3.尋求內外部資源，解決公司內部重大技術問題
財務暨行政管理 (財務/人力資源/法務/專利工程)	1.會計制度、帳務稅務處理分析與規劃 2.財務資金取得、運用與調度等相關事項 3.運用各項財務報表數據提供經營方向 4.股票發行、股務、稅務等相關業務 5.人力規劃、招募、任用、考核、升遷等人事制度之建立與管理 6.薪酬制度、出差外派、保險、福利事項之規劃設計與管理 7.教育訓練與人才培育之規劃、制度建立與執行 8.企業文化及員工關係等業務之規劃與推動執行 9.環境、安全、衛生事項之規劃及管理與執行 10.綜理各項合約之擬訂、審核及提供與業務有關之法務諮詢服務 11.國內外之專利著作權商標、技術授權等智慧財產相關業務 12.綜理法律事務
資訊技術服務處	1.MIS 系統管理 2.OA 設備之申請與維護 3.自動化監控系統的架設

貳、董事、總經理、副總經理、協理、各部門及分支機構主管資料

一、董事資料

停止過戶日：2014.04.28；單位：股

職稱	姓名	選(就)任日期	任期	初次選任日期	選任時持有股份		現在持有股數		配偶、未成年子女現在持有股份		利用他人名義持有股份		主要經(學)歷	目前兼任本公司及其他公司之職務	具配偶或二親等以內關係之其他主管、董事或監察人		
					股數	持股比例	股數	持股比例	股數	持股比例	股數	持股比例			職稱	姓名	關係
董事長	李焜耀	2011.06.24	3	1993.02.16	9,528,961	0.49%	9,719,540	0.49%	-	-	註1	註1	瑞士 IMD 企管碩士 台灣大學電機工程系 宏碁產品規劃室副總經理	明基電通董事長 友達光電董事長 達方電子董事 明基材料董事 明基友達基金會董事	無	無	無
董事	施振榮	2011.06.24	3	1986.03.11	10,451,382	0.54%	10,660,409	0.54%	37,969	0.00%	-	-	美國桑德博管理研究所榮譽博士 英國威爾斯大學榮譽院士 香港理工大學榮譽科技博士 交通大學名譽工學博士 交通大學電子工程碩士 宏碁集團董事長	宏碁董事長 智融集團董事長 台灣積體電路獨立董事 緯創資通董事 南山人壽保險董事 神盾董事	無	無	無
董事	財團法人明基友達文教基金會	2011.06.24	3	2011.06.24	596,160	0.03%	608,083	0.03%	-	-	-	-	-	-	-	-	-
董事	財團法人明基友達文教基金會：陳其宏	2011.06.24	3	2014.01.01	309,919	0.02%	309,919	0.02%	8,592	0.00%	-	-	國立政治大學科技管理班 美國 Thunderbird 國際企業管理碩士 國立成功大學電機工程系 明基電通產品技術中心總經理	佳世達科技總經理 明基三豐醫療器材董事長 怡安醫療器材董事長 明基口腔器材董事 達方電子董事 明基電通董事 伊博數位書屋董事 明達醫學科技董事 聯亞國際董事	無	無	無
董事	李錫華	2011.06.24	3	1996.03.11	4,680,372	0.24%	4,773,979	0.24%	-	-	註2	註2	政大企研所企家班 成功大學電機工程系 宏碁美國行銷部協理 佳世達科技(原明基電通)總經理	達方電子董事長 達宙科技董事長 明基電通董事 瑞鼎科技董事 正利投資董事 達瑞創新董事	無	無	無
董事	友達光電股份有限公司	2011.06.24	3	2005.05.18	182,709,324	9.48%	186,363,510	9.48%	-	-	-	-	-	-	-	-	-
董事	友達光電股份有限公司：蔡國新	2011.06.24	3	2010.03.15	17,352	0.00%	17,699	0.00%	-	-	-	-	成功大學企業管理學系 交通大學高階主管管理學程碩士 友達光電副總經理暨資訊顯示器事業群總經理	友達光電資深副總經理暨 視訊產品事業群總經理	無	無	無
董事	中華開發工業銀行股份有限公司	2011.06.24	3	2008.06.13	146,540,016	7.60%	149,470,816	7.60%	-	-	-	-	-	-	-	-	-

職稱	姓名	選(就)任日期	任期	初次選任日期	選任時持有股份		現在持有股數		配偶、未成年子女現在持有股份		利用他人名義持有股份		主要經(學)歷	目前兼任本公司及其他公司之職務	具配偶或二親等以內關係之其他主管、董事或監察人		
					股數	持股比例	股數	持股比例	股數	持股比例	股數	持股比例			職稱	姓名	關係
董事	中華開發工業銀行股份有限公司： 韓靜實	2011.06.24	3	2011.06.24	-	-	-	-	-	-	-	-	美國康州州立大學企管碩士	中華開發工業銀行直接投資部資深協理 勝德國際研發董事 隆達電子董事 達鴻先進科技董事	無	無	無
獨立董事	王弓	2011.06.24	3	2008.06.13	-	-	-	-	-	-	-	-	麻省理工學院產業經濟及運輸經濟博士 台灣大學土木工程研究所運輸規劃碩士 台灣大學土木工程系學士 中央大學產業經濟研究所教授兼所長 教育部審定大學及獨立學院教授	中國科技大學董事暨講座教授 福懋科技獨立董事 台灣化學纖維獨立董事 白金科技監察人	無	無	無
獨立董事	范成炬	2011.06.24	3	2011.06.24	-	-	-	-	-	-	-	-	台灣大學電機系畢業 台灣微軟總裁 普訊創投總經理 台灣惠普科技副總經理	瑜軒董事長 緯創軟體獨立董事 創見資訊董事 貝登堡國際董事 賽微科技董事	無	無	無
獨立董事	沈英銓	2011.06.24	3	2011.06.24	-	-	-	-	-	-	-	-	美國密西根大學 EMBA Certificate 成功大學機械系 長安福特馬自達汽車總裁 福特六和汽車總裁	Eagle Ottawa, LLC 亞太區主席	無	無	無

註 1：依據臺灣高等法院 98 年度上重訴字第 61 號判決書所載，李焜耀先生於民國 89 年度、92 年度、93 年度員工分紅配股時，有利用他人名義持有股份(包含嗣後之股票股利)共 2,323,225 股。另依據台灣桃園地方法院檢察署檢察官 101 年度偵字第 11642 號起訴書所載，李焜耀先生於 92 年度、93 年度員工分紅配股時，利用他人名義持有股份 400,000 股、300,000 股。經本公司洽詢李焜耀先生截至民國 102 年 4 月 16 日本年報刊印日止利用他人名義持有股份之情形，李焜耀先生回覆因時間久遠且非本人處理尚無法確認。上開資訊，請投資人自行審慎判斷，以保障自身權益。

註 2：依據臺灣高等法院 98 年度上重訴字第 61 號判決書所載，李錫華先生於民國 89 年度、92 年度、93 年度員工分紅配股時，有利用他人名義持有股份(包含嗣後之股票股利)共 1,123,922 股。另依據台灣桃園地方法院檢察署檢察官 101 年度偵字第 11642 號起訴書所載，李錫華先生於 92 年度、93 年度員工分紅配股時，利用他人名義持有股份 300,000 股、150,000 股。經本公司洽詢李錫華先生截至民國 102 年 4 月 16 日本年報刊印日止利用他人名義持有股份之情形，李錫華先生回覆目前均已無利用他人名義持有股份情形。上開資訊，請投資人自行審慎判斷，以保障自身權益。

法人股東之主要股東

法人股東名稱(註1)	法人股東之主要股東	
	名稱	持股比例
友達光電股份有限公司 (註2)	佳世達科技股份有限公司	6.90%
	香港商財務服務有限公司依存託機構美商花旗銀行·友達光電股份有限公司及存託憑證持有人於二零一二年五月二十九日訂立之存託契約以存託憑證持有人共同代表人暨存託機構指定人身份登記之	6.38%
	國泰人壽保險股份有限公司	4.77%
	廣達電腦股份有限公司	4.61%
	永豐商業銀行受託友達光電股份有限公司員工持股信託管理委員會信託財產專戶	1.57%
	花旗(台灣)商業銀行受託保管新加坡政府投資專戶	1.31%
	美商摩根大通託管阿布達比投資局投資專戶	1.11%
	渣打託管梵加德新興市場股票指數基金投資	0.97%
	渣打託管 MSCI 股票指數基金 B 台灣	0.69%
	德商德意志銀行台北分行受託保管美國道富銀行投資專戶	0.52%
中華開發工業銀行股份有限公司	中華開發金融控股股份有限公司	100.00%
財團法人明基友達文教基金會	不適用	-

註1：董事屬法人股東者。

註2：持股基準日為2014年4月8日。

主要股東為法人者其主要股東

法人股東名稱	法人股東之主要股東	
	名稱	持股比例
廣達電腦股份有限公司 (註1)	千宇投資股份有限公司	14.85%
	林百里	11.56%
	兆豐國際商業銀行受託何莎信託財產專戶	4.15%
	大通託管資本收益建立者公司投資專戶	3.63%
	大通銀行託管歐洲太平洋成長基金專戶	3.37%
	梁次震	3.00%
	怡佳欣投資股份有限公司	2.33%
	欣敏投資股份有限公司	2.26%
	大通託管美國收益基金公司投資專戶	2.15%
	國泰人壽保險股份有限公司	1.87%
中華開發金融控股股份有限公司 (註2)	興文投資股份有限公司	4.29%
	中國人壽保險股份有限公司	3.60%
	景冠投資股份有限公司	2.75%
	凱基證券股份有限公司	1.99%
	渣打託管梵加德新興市場股票指數基金專戶	1.90%
	臺灣銀行股份有限公司	1.36%
	花旗(台灣)商業銀行受託保管次元新興市場評估基金投資專戶	1.20%
	渣打國際商業銀行敦北分行受託保管 iShares MSCI 新興市場指數基金投資專戶	1.16%
	兆豐國際商業銀行股份有限公司	1.07%
	摩根大通台北分行託管挪威中央銀行投資專戶	1.03%

註1：持股基準日為2013年4月26日。

註2：持股基準日為2013年4月30日。

董事所具專業知識及獨立性情形

姓名	是否具有五年以上工作經驗 及下列專業資格			符合獨立性情形(註 1)										兼任其 他公開 發行公 司獨立 董事家 數
	商務、法務、 財務、會計或 公司業務所 須相關科系 之公私立大 專院校講師 以上	法官、檢察官、 律師、會計師或 其他與公司業 務所需之國家 考試及格領有 證書之專門職 業及技術人員	商務、法 務、財務、 會計或公 司業務所 須之工作 經驗	1	2	3	4	5	6	7	8	9	10	
李焜耀	-	-	√				√		√	√	√	√	√	0
施振榮	-	-	√	√	√		√		√	√	√	√	√	1
財團法人明基友達文教 基金會代表人：陳其宏	-	-	√			√	√	√	√	√	√	√		0
李錫華	-	-	√				√	√	√	√	√	√	√	0
友達光電股份有限公司 代表人：蔡國新	-	-	√	√	√		√		√	√	√	√		0
中華開發工業銀行股份 有限公司代表人：韓靜實	-	-	√	√	√		√		√	√	√	√		0
王弓	√	-	√	√	√	√	√	√	√	√	√	√	√	2
范成炬	-	-	√	√	√	√	√	√	√	√	√	√	√	1
沈英銓	-	-	√	√	√	√	√	√	√	√	√	√	√	0

註 1：各董事於選任前二年及任職期間符合下述各條件者，請於各條件代號下方空格中打“√”。

- (1)非為公司或其關係企業之受僱人。
- (2)非公司或其關係企業之董事、監察人(但如為公司或其母公司、公司直接及間接持有表決權之股份超過百分之五十之子公司之獨立董事者，不在此限)。
- (3)非本人及其配偶、未成年子女或以他人名義持有公司已發行股份總額百分之一以上或持股前十名之自然人股東。
- (4)非前三款所列人員之配偶、二親等以內親屬或五親等以內直系血親親屬。
- (5)非直接持有公司已發行股份總額百分之五以上法人股東之董事、監察人或受僱人，或持股前五名法人股東之董事、監察人或受僱人。
- (6)非與公司有財務或業務往來之特定公司或機構之董事(理事)、監察人(監事)、經理人或持股百分之五以上股東。
- (7)非為公司或關係企業提供商務、法務、財務、會計等服務或諮詢之專業人士、獨資、合夥、公司或機構之企業主、合夥人、董事(理事)、監察人(監事)、經理人及其配偶。但依股票上市或於證券商營業處所買賣公司薪資報酬委員會設置及行使職權辦法第七條履行職權之薪資報酬委員會成員，不在此限。
- (8)未與其他董事間具有配偶或二親等以內之親屬關係。
- (9)未有公司法第 30 條各款情事之一。
- (10)未有公司法第 27 條規定以政府、法人或其代表人當選。

二、總經理、副總經理、協理、各部門及分支機構主管資料

2014.04.28；單位：股

職稱	姓名	就任日期	持有股份		配偶、未成年子女持有股份		利用他人名義持有股份		主要經(學)歷	目前兼任 其他公司之職務	具配偶或二親等以內關係之經理人		
			股數	持股比率	股數	持股比率	股數	持股比率			職稱	姓名	關係
總經理	陳其宏	2014.01.01	309,919	0.02%	8,592	0.00%	-	-	政治大學科技管理班 美國 Thunderbird 國際企業管理碩士 成功大學電機工程系 明基電通產品技術中心總經理	明基三豐醫療器材董事長 怡安醫療器材董事長 明基口腔器材董事 達方電子董事 明基電通董事 伊博數位書屋董事 明達醫學科技董事 聯亞國際董事	無	無	無
資深副總經理暨事業群總經理-顯示系統產品事業群	黃漢州	2012.12.01	1,040,952	0.05%	686	0.00%	-	-	北京清華大學 EMBA 格林威治大學 MBA	無	無	無	無
資深副總經理暨總經理-供應鏈管理	吳清模	2009.09.01	1,371,361	0.07%	3	0.00%	-	-	美國西太平洋大學 EMBA 中原大學電子工程系 國豐公司資材經理	無	無	無	無
資深副總經理暨製造總部總經理-製造總部	蕭澤榮	2007.09.01	122,400	0.01%	-	-	-	-	淡江大學化工系 友達光電協理	無	無	無	無
資深副總經理-財務暨行政管理	王淡如	2011.03.01	163,200	0.01%	-	-	-	-	麻州大學電腦所碩士 中興大學財稅系 國巨歐洲財務長 國巨飛磁執行長	明基能源董事長 達利投資董事長 達利管理顧問董事長 明基友達基金會董事	無	無	無
副總經理暨事業群總經理-精密光學產品事業群	黃文芳	2009.10.15	490,361	0.02%	-	-	-	-	台灣大學經濟學系 日本國東京都出版社 明基材料行銷部經理	無	無	無	無
副總經理暨事業群總經理-移動產品事業群	陳慶龍	2005.12.01	165,784	0.01%	352	0.00%	-	-	洛杉磯加州大學電機機博士	無	無	無	無
副總經理暨事業群總經理-醫療器材事業群	田鎮魁	2014.04.16	-	-	-	-	-	-	紐約州立大學石溪分校博士	無	無	無	無
副總經理暨事業部總經理-醫療器材事業部	黃士修	2009.10.15	17,064	0.00%	14,210	0.00%	-	-	政治大學科管班 淡江大學物理系	無	無	無	無
副總經理-製造總部	王子明	2008.06.01	102,000	0.01%	-	-	-	-	俄亥俄州立大學機械工程博士 台灣大學機械工程學系	無	無	無	無
副總經理-總經理室	蔡登法	2005.08.01	239,582	0.01%	35,000	0.00%	-	-	政治大學企管班 紐約州立大學電機碩士 台灣大學電機系	無	無	無	無
副總經理-品質管理	何金源	2014.03.20	418,626	0.02%	-	-	-	-	台灣大學 EMBA 商學碩士 中原大學工業工程系 明基馬來西亞廠總經理 明基電通品管與服務中心副總經理	無	無	無	無
協理-顯示系統事業群顯示器事業部	薛道隆	2007.03.01	303,440	0.02%	-	-	-	-	中山大學企管碩士 台灣大學機械系	無	無	無	無
協理-顯示系統事業群研發中心	吳榮華	2008.10.01	403,565	0.02%	540	0.00%	-	-	元智大學管理研究所	無	無	無	無
協理-顯示系統事業群品質管理處	聶香泰	2011.04.01	-	-	27,772	0.00%	-	-	輔仁大學電子工程系	無	無	無	無
協理-顯示系統事業群顯示器事業部業務一處	王彥文	2010.04.01	41,047	0.00%	-	-	-	-	中央大學企管碩士 中央大學電機系	無	無	無	無
協理-顯示系統事業群顯示器事業部業務二處	趙知恒	2010.10.01	151,524	0.01%	-	-	-	-	密西根大學機械工程碩士 中央大學機械系	無	無	無	無

(接次頁)

(承前頁)

職稱	姓名	就任日期	持有股份		配偶、未成年子女持有股份		利用他人名義持有股份		主要經(學)歷	目前兼任其他公司之職務	具配偶或二親等以內關係之經理人		
			股數	持股比例	股數	持股比例	股數	持股比例			職稱	姓名	關係
協理-顯示系統產品事業群研發中心研發二處	何漢光	2014.04.01	32,282	0.00%	6,818	0.00%	-	-	元智大學管理研究所	無	無	無	無
協理-精密光學產品事業群研發二處	唐建興	2007.08.01	2,398	0.00%	-	-	-	-	加州大學聖地牙哥校區電腦科學碩士 台灣大學資訊工程系	無	無	無	無
協理-精密光學產品事業群研發中心	吳宗訓	2007.03.01	199,341	0.01%	-	-	-	-	交通大學控制工程碩士 中原大學電機工程系	無	無	無	無
協理-精密光學產品事業群研發中心研發一處	林穎芳	2013.10.01	-	-	-	-	-	-	台灣大學機械工程碩士	無	無	無	無
協理-精密光學產品事業群工業自動化事業部	李昌鴻	2014.01.01	128,104	0.01%	6,330	0.00%	-	-	台灣大學電機所博士 台灣大學電機系	無	無	無	無
協理-移動產品事業群行動通信事業部	鄭銀象	2014.01.01	242	0.00%	-	-	-	-	台灣大學機械系學士 台灣大學機械系碩士	無	無	無	無
協理-移動產品事業群研發中心	孫學文	2009.10.01	-	-	-	-	-	-	台灣大學機械碩士 清華大學動力機械工程系	無	無	無	無
協理暨事業部長-醫療影像事業部	蘇淑津	2003.05.01	433,890	0.02%	-	-	-	-	中山大學資工博士 史蒂芬技術學院資工碩士 成功大學化學系 工研院電通所 美國 AT&T 貝爾實驗室 美國長堤紀念醫院	無	無	無	無
協理-醫療影像事業部產品研發處	郭富彥	2013.10.01	151,778	0.01%	-	-	-	-	交通大學電子所碩士	無	無	無	無
協理-製造總部製造一	李振裕	2009.04.01	230,824	0.01%	6,117	0.00%	-	-	美國西太平洋大學 MBA	無	無	無	無
協理-製造總部製造二	吳木陽	2009.04.01	149,328	0.01%	-	-	-	-	美國西太平洋大學 MBA 勤益工專電子工程科	無	無	無	無
協理-製造總部零件製造	李志恒	2010.04.01	10,616	0.00%	-	-	-	-	正修工專電機科	無	無	無	無
協理-製造總部製造二	張秋強	2011.10.01	-	-	-	-	-	-	中山大學電機工程學系	無	無	無	無
協理-品質管理量測暨安規認證處兼顯示系統產品事業群工程技術處	黃瑞宗	2011.04.01	193,800	0.01%	-	-	-	-	中央大學 EMBA 學分班 正修工專電子工程	無	無	無	無
協理-供應鏈管理資材開發一處	李成芳	2012.10.01	166,068	0.01%	-	-	-	-	上海交通大學 EMBA 台灣工業技術學院機械系	無	無	無	無
協理-供應鏈管理資材開發二處	李自培	2014.04.01	200,907	0.01%	-	-	-	-	中央大學 EMBA	無	無	無	無
協理-供應鏈管理資材開發三處	鄭穎	2013.10.01	121,356	0.01%	-	-	-	-	上海交通大學高級工商管理碩士 成功大學工業管理系學士	無	無	無	無
協理-總經理室	張敏聰	2014.01.01	82,432	0.00%	-	-	-	-	誠洲協理 瀚宇彩晶協理 佳能企業協理	無	無	無	無
協理-創意發展中心	林奇成	2014.03.03	7,140	0.00%	-	-	-	-	淡江大學應用物理系 明基電通研展中心處長	無	無	無	無
協理-風險管理	林旺賜	2012.10.01	-	-	10,000	0.00%	-	-	蘇格蘭大學風管碩士 政治大學風管系	無	無	無	無
協理-財務管理	洪秋金	2007.02.01	406,865	0.02%	-	-	-	-	加州州立大學(Fullerton) MBA 中原大學國貿系	視陽光學董事 達利投資監察人 達利管理顧問監察人 達由科技監察人	無	無	無

註：持有股份係依 2014 年 4 月 28 日停止過戶日實際持有股數為準。

三、最近年度支付董事、監察人、總經理及副總經理之酬金

(一)董事(含獨立董事)之酬金

2013.12.31; 單位: 仟元

職稱	姓名	董事酬金							兼任員工領取相關酬金														A、B、C、D、E、F及G等七項總額占稅後純益之比例(註6)	有無領取來自子公司以外轉投資事業酬金				
		報酬(A) (註2)		退職退休金(B) (註3)		盈餘分配之酬勞(C) (註4)		業務執行費用(D) (註5)		A、B、C及D等四項總額占稅後純益之比例(註6)		薪資、獎金及特支費等(E) (註7)		退職退休金(F) (註3)		盈餘分配員工紅利(G) (註8)				員工認股權憑證得認購股數(H) (註9)		取得限制員工權利新股股數(I) (註10)						
		本公司	合併報表內所有公司(註11)	本公司	合併報表內所有公司(註11)	本公司	合併報表內所有公司(註11)	本公司	合併報表內所有公司(註11)	本公司	合併報表內所有公司(註11)	本公司	合併報表內所有公司(註11)	本公司	合併報表內所有公司(註11)	本公司	股票紅利金額	現金紅利金額	本公司	合併報表內所有公司(註11)	本公司	合併報表內所有公司(註11)			本公司	合併報表內所有公司(註11)		
董事長	李焜耀	3,000	3,000	-	-	-	-	50	120	0.43%	0.44%	-	420	-	-	-	-	-	-	-	-	-	-	-	-	0.43%	0.50%	無
董事	施振榮	1,000	1,000	-	-	-	-	40	40	0.15%	0.15%	-	-	-	-	-	-	-	-	-	-	-	-	-	-	0.15%	0.15%	無
董事	李錫華	1,000	1,000	-	-	-	-	50	50	0.15%	0.15%	2,268	2,268	108	108	-	-	-	-	-	-	-	-	-	-	0.48%	0.48%	無
董事	財團法人明基友達文教基金會	935	935	-	-	-	-	-	-	0.13%	0.13%	-	-	-	-	-	-	-	-	-	-	-	-	-	-	0.13%	0.13%	無
法人董事代表人	財團法人明基友達文教基金會：黃裕國(註1)	-	-	-	-	-	-	50	50	0.01%	0.01%	6,239	6,239	108	108	-	-	-	-	-	-	-	-	-	-	0.90%	0.90%	無
董事	友達光電股份有限公司	1,000	1,000	-	-	-	-	-	-	0.14%	0.14%	-	-	-	-	-	-	-	-	-	-	-	-	-	-	0.14%	0.14%	無
法人董事代表人	友達光電股份有限公司：蔡國新	-	-	-	-	-	-	50	50	0.01%	0.01%	-	-	-	-	-	-	-	-	-	-	-	-	-	-	0.01%	0.01%	無
董事	中華開發工業銀行股份有限公司	1,000	1,000	-	-	-	-	-	-	0.14%	0.14%	-	-	-	-	-	-	-	-	-	-	-	-	-	-	0.14%	0.14%	無
法人董事代表人	中華開發工業銀行股份有限公司：韓靜實	-	-	-	-	-	-	50	50	0.01%	0.01%	-	-	-	-	-	-	-	-	-	-	-	-	-	-	0.01%	0.01%	無
獨立董事	王弓	1,600	1,600	-	-	-	-	50	50	0.23%	0.23%	-	-	-	-	-	-	-	-	-	-	-	-	-	-	0.23%	0.23%	無
獨立董事	范成炬	1,300	1,300	-	-	-	-	50	50	0.19%	0.19%	-	-	-	-	-	-	-	-	-	-	-	-	-	-	0.19%	0.19%	無
獨立董事	沈英銓	1,300	1,300	-	-	-	-	40	40	0.19%	0.19%	-	-	-	-	-	-	-	-	-	-	-	-	-	-	0.19%	0.19%	無

註1：法人董事財團法人明基友達文教基金會於2014年1月1日改派代表人由黃裕國改為陳其宏。

註2：係2013年度董事之報酬(包括董事薪資、職務加給、退職金、各種獎金、獎勵金等)。

註3：皆為2013年度提撥數。

註4：本公司於2014年3月20日董事會決議擬不分配2013年度盈餘。

註5：係2013年度董事之相關業務執行費用(包括車馬費、特支費、各種津貼、宿舍、配車等實物提供等)。

註6：稅後純益係指於2013年度之稅後純益。

註7：係2013年董事兼任員工(包括兼任總經理、副總經理、其他經理人及員工)所領取包括薪資、職務加給、退職金、各種獎金、獎勵金、車馬費、特支費、各種津貼、宿舍、配車等實物提供等。

註8：係最近年度董事兼任員工(包括兼任總經理、副總經理、其他經理人及員工)取得員工紅利(含股票紅利及現金紅利)者。惟本公司於2014年3月20日董事會決議擬不分配2013年員工紅利。

註9：係指截至年報刊印日止董事兼任員工(包括兼任總經理、副總經理、其他經理人及員工)取得員工認股權憑證得認購股數(不包括已執行部分)。

註10：係指截至年報刊印日止董事兼任員工(包括兼任總經理、副總經理、其他經理人及員工)取得限制員工權利新股股數。

註11：合併報表內所有公司包括本公司。

(二)監察人之酬金

本公司自2008年6月13日起，由審計委員會負責執行相關法令所規定之監察人職權。

(三) 總經理及副總經理之酬金

2013.12.31 ; 單位 : 仟元

職稱	姓名	薪資(A)(註 1)		退職退休金(B)(註 2)		獎金及特支費等(C)(註 3)		盈餘分配之員工紅利金額(D)(註 4)				A、B、C 及 D 等四項總額占稅後純益之比例(註 5)		取得員工認股權憑證數額(註 6)		取得限制員工權利新股股數(註 7)		有無領取來自子公司以外轉投資事業酬金
		本公司	合併報表內所有公司(註 8)	本公司	合併報表內所有公司(註 8)	本公司	合併報表內所有公司(註 8)	本公司		合併報表內所有公司(註 8)		本公司	合併報表內所有公司(註 8)	本公司	合併報表內所有公司(註 8)	本公司	合併報表內所有公司(註 8)	
								現金紅利金額	股票紅利金額	現金紅利金額	股票紅利金額							
總經理	黃裕國(註 9)	28,964	30,064	1,080	1,080	13,995	13,995	-	-	-	-	6.21%	6.36%	-	-	-	-	無
資深副總經理暨事業群總經理-顯示系統產品事業群	黃漢州																	
資深副總經理暨總經理-供應鏈管理	吳清模																	
資深副總經理暨製造總部總經理-製造總部	蕭澤榮																	
資深副總經理-財務暨行政管理	王淡如																	
副總經理暨事業群總經理-精密光學產品事業群	黃文芳																	
副總經理暨事業群總經理-移動產品事業群	陳慶龍																	
副總經理暨事業部總經理-醫療器材事業部	黃士修																	
副總經理-製造總部	王子明																	
副總經理-總經理室	蔡登法																	

酬金級距表

給付本公司各個總經理及副總經理酬金級距	總經理及副總經理姓名	
	本公司	合併報表內所有公司(註 8)
低於 2,000,000 元		
2,000,000 元 (含) ~ 5,000,000 元	吳清模、黃漢州、王淡如、黃文芳、陳慶龍、蔡登法、蕭澤榮、王子明、黃士修	吳清模、黃漢州、王淡如、黃文芳、陳慶龍、蔡登法、王子明、黃士修
5,000,000 元 (含) ~ 10,000,000 元	黃裕國	黃裕國、蕭澤榮
10,000,000 元 (含) ~ 15,000,000 元		
15,000,000 元 (含) ~ 30,000,000 元		
30,000,000 元 (含) ~ 50,000,000 元		
50,000,000 元 (含) ~ 100,000,000 元		
100,000,000 元以上		
總計	共 10 人	共 10 人

註 1 : 係填列 2013 年度總經理及副總經理薪資、職務加給、離職金。

註 2 : 皆為 2013 年度提撥數。

註 3 : 係填列 2013 年度總經理及副總經理各種獎金、獎勵金、車馬費、特支費、各種津貼、宿舍、配車等實物提供及其他報酬金額。

註 4 : 係填列 2013 年度盈餘分配議案股東會前經董事會通過擬議配發總經理及副總經理之員工紅利金額 (含股票紅利及現金紅利)。惟本公司於 2014 年 3 月 20 日董事會決議擬不分配 2013 年員工紅利。

註 5 : 稅後純益係指 2013 年度之稅後純益。

註 6 : 係指截至年報刊印日止總經理及副總經理取得員工認股權憑證得認購股數 (不包括已執行部分)。

註 7 : 係指截至年報刊印日止總經理及副總經理取得限制員工權利新股股數。

註 8 : 應揭露合併報表內所有公司 (包括本公司) 給付本公司總經理及副總經理各項酬金之總額。

註 9 : 於 2014 年 1 月 1 日卸任。

(四) 配發員工紅利之經理人姓名及配發情形 : 本公司董事會決議擬不配發 2013 年員工紅利。

四、分別比較說明本公司及合併報表所有公司於最近二年度支付本公司董事、監察人、總經理及副總經理酬金總額占個體或個別財務報告稅後純益比例之分析並說明給付酬金之政策、標準與組合、訂定酬金之程序、與經營績效及未來風險之關聯性

1.本公司及合併報表所有公司於最近二年度支付本公司董事、監察人、總經理及副總經理酬金總額占個體財務報告稅後純益比例之分析

	2013 年	2012 年
本公司個體財務報告稅後純益	709,272	(2,778,331)
本公司支付董事酬金所佔比例	1.77%	(0.43%)
合併報告所有公司支付董事酬金所佔比例	1.78%	(0.52%)
本公司支付副總經理以上經理人酬金所佔比例	6.21%	(1.92%)
合併報告所有公司支付副總經理以上經理人酬金所佔比例	6.36%	(2.04%)

2.給付酬金之政策、標準與組合、訂定酬金之程序、與經營績效及未來風險之關聯性

- (1)本公司董事之報酬由董事會依公司章程之授權依董事對公司營運參與程度及貢獻價值，並參酌國內外同業水準所訂定之「董事及功能性委員會委員薪酬辦法」規定發放。如公司有盈餘時，由董事會依公司章程之規定，擬議董事酬勞金額並提請股東會核准。
- (2)本公司董事及經理人之酬金，係依公司章程及酬金(薪資)管理相關規定辦理，交由薪資報酬委員會審核並經董事會決議通過。

參、公司治理運作情形

致力為股東創造利潤進而回饋社會一直是佳世達的基本信念，本公司支持並倡導營運透明化及資訊傳遞的公平性，讓本公司之股東、客戶、利害關係人有統一的管道可即時獲得公司業務、財務相關資訊。

本公司董事會以公司及全體股東利益為最優先考量，進行營業評估及重大決議，會計師及獨立董事亦扮演監督之角色，以謹慎的態度審視公司及董事會執行業務情形。

本公司已依相關規定，設置獨立董事、審計委員會及薪資報酬委員會，維持更健全的決策及執行組織，持續提高公司經營效率並以實際行動落實公司治理。

一、董事會運作情形

本公司 2013 年董事會開會 5 次(A)，董事出席情形如下：

職稱	姓名	實際出(列)席次數(B)	委託出席次數	實際出(列)席率(%) (B/A)	備註
董事長	李焜耀	5	0	100%	
董事	施振榮	4	1	80%	
董事	李錫華	5	0	100%	
董事	財團法人明基友達文教基金會代表人：陳其宏	5	0	100%	該法人董事於 2014.1.1 改派代表人由黃裕國先生改派為陳其宏先生
董事	中華開發工業銀行股份有限公司代表人：韓靜實	5	0	100%	
董事	友達光電股份有限公司代表人：蔡國新	5	0	100%	
獨立董事	王弓	5	0	100%	
獨立董事	范成炬	5	0	100%	
獨立董事	沈英銓	5	0	100%	

其他應記載事項：

- 一、證交法第 14 條之 3 所列事項暨其他經獨立董事反對或保留意見且有紀錄或書面聲明之董事會議決事項，應敘明董事會日期、期別、議案內容、所有獨立董事意見及公司對獨立董事意見之處理：無。
- 二、董事對利害關係議案迴避之執行情形，應敘明董事姓名、議案內容、應利益迴避原因以及參與表決情形：
 - (一) 本公司 2013 年 5 月 14 日董事會討論關於捐贈財團法人明基友達文教基金會乙案時，董事財團法人明基友達文教基金會代表人黃裕國先生因與本案決議事項有利害關係，依公司法第 206 條準用同法第 178 條規定不參與本案之討論及表決，餘全體

出席獨立董事及董事均同意通過。

(二) 本公司2013年5月14日董事會討論關於佳世達納閩子公司出具美金2,000萬元保證書乙案時，董事中華開發工業銀行代表人韓靜實女士因與本案決議事項有利害關係，依公司法第206條準用同法第178條規定不參與本案之討論及表決，餘全體出席獨立董事及董事同意通過本案。

(三) 本公司2013年8月6日董事會討論關於銀行額度續約乙案時，董事中華開發工業銀行代表人韓靜實女士因與本案決議事項有利害關係，依公司法第206條準用同法第178條規定不參與該項之討論及表決，餘全體出席獨立董事及董事同意通過本案。

(四) 本公司2013年12月23日董事會討論關於本公司總經理及新竹分公司經理人異動乙案時，董事財團法人明基友達文教基金會代表人黃裕國先生因與本案決議事項有利害關係，依公司法第206條準用同法第178條規定不參與本案之討論及表決，餘全體出席獨立董事及董事同意通過本案。

三、當年度及最近年度加強董事會職能之目標(例如設立審計委員會、提昇資訊透明度等)與執行情形評估：本公司於2008年6月13日經股東常會設置獨立董事及審計委員會，截至目前已運作近六年，此規劃已有助於加強董事會職能及落實公司治理。

四、依據證券交易法第26條之3第8項規定，佳世達訂有「董事會議事規則」。董事會議事內容、作業程序、議事錄應載明事項、公告及其他應遵行事項，均依該規則規定辦理。佳世達董事會至少每季召開一次，董事會成員以股東權益極大化為方針，盡善良管理人及忠實義務，並以高度自律及審慎之態度行使職權。

二、審計委員會運作情形

本公司2013年審計委員會開會4次(A)，獨立董事出席情形如下：

職稱	姓名	實際出席次數(B)	委託出席次數	實際出席率(%) (B/A)	備註
獨立董事	王弓	4	0	100%	
獨立董事	范成炬	4	0	100%	
獨立董事	沈英銓	3	1	75%	

其他應記載事項：

一、證交法第14條之5所列事項暨其他未經審計委員會通過，而經全體董事三分之二以上同意之議決事項，應敘明董事會日期、期別、議案內容、審計委員會決議結果以及公司對審計委員會意見之處理：無。

二、獨立董事對利害關係議案迴避之執行情形，應敘明獨立董事姓名、議案內容、應利益迴避原因以及參與表決情形：無。

三、獨立董事與內部稽核主管及會計師之溝通情形(例如就公司財務、業務狀況進行溝通之事項、方式及結果等)：本公司審計委員會每季定期集會、討論，會中邀請會計師、內部稽核、法務、財務會計等單位，向審計委員會成員報告、討論最近期財務報表查核發現、內部稽核查核結果、重大訴訟案件彙報、財務業務概況等資訊。此外，為了讓審計委員會成員們更加瞭解相關法令規範及公司實際運作情況，本公司亦不定期安排會議進行專題報告，促使審計委員會成員能夠協助投資人確保公司在公司治理及資訊透明等方面的可信度，保障股東權益。

三、公司治理運作情形及其與上市上櫃公司治理實務守則差異情形及原因

項目	運作情形	與上市上櫃公司治理實務守則差異情形及原因
(一)公司股權結構及股東權益 1.公司處理股東建議或糾紛等問題之方式 2.公司掌握實際控制公司之主要股東及主要股東之最終控制者名單之情形 3.公司建立與關係企業風險控管機制及防火牆之方式	1.本公司設有專責人員、投資人信箱、公司投資人關係網站等管道，處理股東建議或糾紛事項。 2.本公司依據董事、經理人及持股百分之十以上之大股東股權異動申報，每月定期於公開資訊觀測站申報公告。 3.本公司之關係企業設有專門之財務、業務部門、廠房獨立且資料獨立保存異地備份，管理權責明確，本公司並定期對關係企業與其主要往來銀行、客戶及供應商辦理綜合性風險評估以降低信用風險。	無差異。
(二)董事會之組成及職責 1.公司設置獨立董事之情形 2.定期評估簽證會計師獨立性之情形	1.本公司已於2008年股東常會設置獨立董事及審計委員會，目前由三位獨立董事組成審計委員會。 2.本公司之簽證會計師隸屬國際四大會計師事務所，對於委辦事項與其本身有直接或間接利害關係者皆予以迴避，本公司每年評估簽證會計師之聘任。本公司已取得2013年會計師獨立聲明書，並由董事會及審計委員會每年評估簽證會計師聘任。	無差異。
(三)建立與利害關係人溝通管道之情形	本公司定期將財務及業務資訊公告於公開資訊觀測站與本公司網站，針對可能對股東或利害關係人造成影響之事件亦及時作重大訊息發布。	無差異。
(四)資訊公開 1.公司架設網站，揭露財務業務及公司治理資訊之情形 2.公司採行其他資訊揭露之方式(如架設英	1.本公司中、英文網站(Qisda.com)皆設有投資人園地專欄揭露財務、業務情形。 2.本公司設有英文網站，由專人負責公司資訊之蒐集及揭露、	無差異。

項目	運作情形	與上市上櫃公司治理實務守則差異情形及原因
文網站、指定專人負責公司資訊之蒐集及揭露、落實發言人制度、法人說明會內容放置公司網站等)	落實發言人制度、定期或不定期舉辦營運說明會並上傳簡報資料於本公司網站、設置投資人信箱即時回覆投資人問題。	
(五)公司設置提名或其他各類功能性委員會之運作情形	1.本公司尚未設置提名或其他各類功能性委員會。 2.本公司已設置審計委員會·運作情形請詳P14審計委會運作情形。 3.本公司已設置薪資報酬委員會·運作情形請詳P15-P16薪資報酬委員會運作情形。 4.本公司目前雖無設置提名委員會·但實務運作上·本公司董事(含獨立董事)選舉均採候選人提名制度·現任董事(含獨立董事)候選人名單係由持有本公司股份總數1%以上之股東提出·並經由董事會依法審核候選人名單後·提報股東常會選任之。 5.本公司已成立風險管理委員會·運作情況詳見P48風險管理專章。	無差異。
(六)公司如依據「上市上櫃公司治理實務守則」訂有公司治理實務守則者·請敘明其運作與所訂公司治理實務守則之差異情形·本公司及子公司未訂定「上市上櫃公司治理實務守則」·有關本公司公司治理運作情形請參閱本年報P13-P22公司治理運作情形說明。		
(七)其他有助於瞭解公司治理運作情形之重要資訊(如員工權益、雇員關懷、投資者關係、供應商關係、利害關係人之權利、董事及監察人進修之情形、風險管理政策及風險衡量標準之執行情形、客戶政策之執行情形、公司為董事及監察人購買責任保險之情形等)： 1.本公司不定期通知本公司及相關子公司董事出席相關專業知識進修·並於2013年8月就「台灣企業脫胎換骨的賽局」安排董事參與中華公司治理協會舉辦之課程。 2.本公司及子公司皆有為董事購買責任保險·俾使其能無慮地以投資人權益為出發點·謹慎執行業務。 3.本公司提供多項管道俾使股東、利害關係人及客戶能及時得知本公司及子公司經營情形及財務狀況。 4.本公司自2003年捐助設立明基友達文教基金會·致力於提升社會文教·增進群我關係·提升生活品質·關懷弱勢族群·相關社會責任履行情形·請參閱履社會責任情形(P16)。 5.本公司設有風險管理委員會制定風險管理政策·定期評估公司風險以降低企業風險·相關資訊請詳見P48風險管理專章。		
(八)如有公司治理自評報告或委託其他專業機構之公司治理評鑑報告者·應敘明其自評(或委外評鑑)結果、主要缺失(或建議)事項及改善情形： 1.遵循相關法規即時揭露資訊外·亦於年報及企業網站做充分資訊之揭露·透明度高且具時效性。 2.證券暨期貨市場發展基金會舉辦之第十屆上市櫃公司資訊揭露評鑑·本公司評鑑結果榮獲A+級。		

註：本公司之子公司明基材料股份有限公司及明基三豐醫療器材股份有限公司之公司治理運作情形·請參閱該公司 2013 年年報。

四、公司如有設置薪酬委員會者·應揭露其組成、職責及運作情形

(一)薪資報酬委員會成員資料

身份別	姓名	是否具有五年以上工作經驗及下列專業資格			符合獨立性情形(註 1)								兼任其他公開發行公司薪資報酬委員會成員家數	備註	
		商務、法務、財務、會計或公司業務所需相關料系之公私大專院校講師以上	法官、檢察官、律師、會計師或其他與公司業務所需之國家考試及格領有證書之專門職業及技術人員	具有商務、財務、會計或公司業務所需之工作經驗	1	2	3	4	5	6	7	8			
獨立董事	王弓	√	-	√	√	√	√	√	√	√	√	√	√	0	無
獨立董事	范成炬	-	-	√	√	√	√	√	√	√	√	√	√	0	無
獨立董事	沈英銓	-	-	√	√	√	√	√	√	√	√	√	√	0	無

註 1：各成員於選任前二年及任職期間符合下述各條件者·請於各條件代號下方空格中打“√”。

- 非為公司或其關係企業之受僱人。
- 非為公司或其關係企業之董事、監察人。但如為公司或其母公司、公司直接及間接持有表決權之股份超過百分之五十之子公司之獨立董事者·不在此限。
- 非本人及其配偶、未成年子女或以他人名義持有公司已發行股份總額百分之一以上或持股前十名之自然人股東。
- 非前三款所列人員之配偶、二親等以內親屬或三親等以內直系血親。
- 非直接持有公司已發行股份總額百分之五以上法人股東之董事、監察人或受僱人·或持股前五名法人股東之董事、監察人或受僱人。
- 非與公司有財務或業務往來之特定公司或機構之董事(理事)、監察人(監事)、經理人或持股百分之五以上股東。
- 非為公司或其關係企業提供商務、法務、財務、會計等服務或諮詢之專業人士、獨資、合夥、公司或機構之企業主、合夥人、董事(理事)、監察人(監事)、經理人及其配偶。
- 未有公司法第 30 條各款情事之一。

(二)薪資報酬委員會運作情形資訊

- 1.本公司之薪資報酬委員會委員計 3 人。
- 2.本屆委員任期：2011 年 8 月 30 日至 2014 年 6 月 23 日，最近年度薪資報酬委員會開會 2 次(A)，委員資格及出席情形如下：

職稱	姓名	實際出席次數(B)	委託出席次數	實際出席率(%) (B/A)	備註
召集人	王弓	2	0	100%	
委員	范成炬	2	0	100%	
委員	沈英銓	2	0	100%	

其他應記載事項：
 一、董事會如不採納或修正薪資報酬委員會之建議，應敘明董事會日期、期別、議案內容、董事會決議結果以及公司對薪資報酬委員會意見之處理(如董事會通過之薪資報酬優於薪資報酬委員會之建議，應敘明其差異情形及原因)：無。
 二、薪資報酬委員會之議決事項，如成員有反對或保留意見且有紀錄或書面聲明者，應敘明薪資報酬委員會日期、期別、議案內容、所有成員意見及對成員意見之處理：無。

五、履行社會責任情形：公司對環保、社區參與、社會貢獻、社會服務、社會公益、消費者權益、人權、安全衛生與其他社會責任活動所採行之制度與措施及履行情形

項目	運作情形	與上市上櫃公司企業社會責任實務守則差異情形及原因
一、落實推動公司治理 (一)公司訂定企業社會責任政策或制度，以及檢討實施成效之情形。	(一)本公司之企業永續發展以公司願景及使命為核心開展： 1.我們的願景與使命： (1)願景：作電子產品設計及製造的創新者、提升人類的生活品質、對地球友善。 (2)使命：以誠信對待客戶、供應商、債權人、股東、員工，及社會大眾。創造出能提升人類生活品質的綠色產品。與供應商及客戶合作，達成產品週期碳中和。提供員工一個健康、幸福的工作環境。創造良好的企業獲利，並回饋股東、員工及社會大眾。 2.本公司的企業永續發展以永續發展的三要素：經濟、社會以及環境為基礎，將環境展開為「綠色產品」、「綠色營運」以及「綠色供應鏈」，加上社會構面的「社會責任」及財務構面的「財務績效」共5大構面推展企業永續發展的指標、策略與各項計畫。每個構面我們都設立了長遠的目標，作為各項計畫推展的指引方針： (1)經濟：持續改善經營力及獲利力，以符合利害關係人的權益。 (2)社會：加強企業對社會責任的承諾。 (3)環境：綠色產品：提升產品創新設計；綠色營運：持續改善營運效率及改善工作環境安全；綠色供應鏈：強化供應商企業社會責任。	無差異。
(二)公司設置推動企業社會責任專(兼)職單位之運作情形。	(二)本公司於2010年起正式成立「企業永續發展委員會」，由總經理擔任主委，並整合相關部門就綠色產品、綠色營運、綠色供應鏈、社會責任及財務績效五大構面訂定推動目標及KPI，每雙週由各構面輪流進行進度報告與實施成效之檢討，並建立管理平台將資訊整合並掌握KPI之達成進度。	無差異。
(三)公司定期舉辦董事、監察人與員工之企業倫理教育訓練及宣導事項，並將其與員工績效考核系統結合，設立明確有效之獎勵及懲戒制度之情形。	(三)此外，本公司並訂有「誠信守則」，對於「利益衝突」、「法規遵守」、「營業機密及公司資產」等企業倫理相關事項皆有明確的行為規範，誠信手冊為公司所有員工進行業務活動之最高行為準則，公司於每位新進人員加入時，均施以教育訓練提醒員工務必遵守，於2010年針對海外營運據點更完成簡體中文、西班牙文以及捷克文版本，共計五種語言版本之誠信手冊，並加以宣導及對同仁進行相關教育，並訂定課後測驗及格門檻，且已規劃未來將「誠信與反貪瀆」訓練課程與新進員工試用考核結合以確認教育訓練及宣導成果。	除部份董事尚未納入企業倫理之教育訓練外，其他項並無差異。
二、發展永續環境 (一)公司致力於提升各項資源之利用效率，並使用對環境負荷衝擊低之再生物料之情形。	(一)本公司致力於提升各項資源之利用效率，在源頭管理方面積極落實資源回收分類，大幅減少廢棄物產生及增加資源回收量，可資源回收再利用之廢棄物比例於2013年達到90%。在水資源管理方面，製造過程中均	無差異。

項目	運作情形	與上市上櫃公司企業社會責任實務守則差異情形及原因
<p>(二)公司依其產業特性建立合適之環境管理制度之情形。</p> <p>(三)設立環境管理專責單位或人員，以維護環境之情形。</p> <p>(四)公司注意氣候變遷對營運活動之影響，制定公司節能減碳及溫室氣體減量策略之情形。</p>	<p>無廢水產生，各製造廠區只有生活污水產生，在全球各製造廠區皆有設置污水回收再利用系統，回收之生活污水多用於澆灌廠區種植之綠色植物。在產品面，自產品之研發設計到製造階段，皆以綠色產品概念為出發點，對延長產品生命週期、能源節約、易回收、低毒性、減少環境危害等加以考量。</p> <p>(二)本公司自1997年起取得ISO 14001環境管理系統認證，全球各製造區每年定期實施內部稽核及外部稽核，以確保各項環境管理規範之運作。此外，於2012年取得ISO 50001能源管理系統認證，2013年並持續通過認證，以改善能源績效並進一步減少溫室氣體排放。</p> <p>(三)本公司於2006年起整合社會責任、環境及職業安全衛生管理系統與現行經營理念，成立跨部門之社會責任及環境安全衛生管理委員會及推行組織負責系統推動及運作，制定管理政策及一系列相關管理程序，以符合勞資關係、勞工管理、社會責任、環保及安全衛生法規與國際規章，除保障員工權益及健康外，並持續改善以滿足國際規範與相關利益團體之需求。</p> <p>(四)自2006年起進行溫室效應氣體盤查，全球製造Site每年均取得第三者ISO 14064-1溫室氣體盤查查證聲明書，並制定擬定溫室氣體減量相關方案，包含：</p> <ol style="list-style-type: none"> 1.廠辦照明燈具使用省電燈管 2.冰水主機設備改善提升效能 3.空壓機、冰水主機運作管理 4.提升製程效率 5.逃生指示燈更改為LED 6.宿舍與地下停車場排風定時管理控制 7.獨立區域特殊空調需求管理 8.依流量管理與停用用電設備 9.辦公室節能活動 10.夜間能源管理 11.生產安排集中，減少局部加班 12.空調主機配合生產開啟及關閉 13.裝設太陽能發電系統 <p>在溫室氣體減量成果方面，比較平均每人每小時排放量，2013年全球每人每小時用電排放量為2.1kg比2009年2.86kg下降幅度約為26.6%。</p>	<p>無差異。</p> <p>無差異。</p> <p>無差異。</p>
<p>三、維護社會公益</p> <p>(一)公司遵守相關勞動法規及尊重國際公認基本勞動人權原則，保障員工之合法權益及僱用政策無差別待遇等，建立適當之管理方法與程序及落實情形。</p> <p>(二)公司提供員工安全與健康之工作環境，並對員工定期實施安全與健康教育之情形。</p> <p>(三)公司建立員工定期溝通之機制，以及以合理方式通知對員工可能造成重大影響之營運變動之情形。</p> <p>(四)公司制定並公開其消費者權益政策，以及對其產品與服務提供透明且有效之消費者申訴程序之情形。</p> <p>(五)公司與供應商合作，共同致力提升企業社會責任之情形。</p>	<p>(一)本公司自2001年起即取得職業安全衛生管理系統OHSAS 18001認證，並於2006年取得社會責任管理系統SA 8000認證，顯示本公司在員工安全衛生及勞動條件之管理上已經獲得國際性的肯定。此外，依本公司之聘雇原則，依實際業務需求公開徵選招募，適才適用。不會因種族、宗教、膚色、國籍、性別等因素歧視，且不得僱用童工。</p> <p>(二)於2007年起將EICC(電子行業準則)導入公司管理系統，使管理系統包含勞工、環保、安全衛生以及道德層面而更臻完善。除此之外，本公司於廠區內設置有運動場地及設備供員工健身，並安排醫師駐診，每年亦定期實施員工健康檢查及不定期健康活動，以維護員工身心健康。</p> <p>(三)維護企業與員工之間的良好勞資關係，本公司內建立暢通無礙的溝通管道，如Town Meeting、福利委員會、勞資會議等，讓同仁即時且面對面地瞭解公司訊息，並鼓勵大家對企業整體運作及發展提出建議，供決策單位參考。</p> <p>(四)本公司對於客戶及一般消費者相關之權益保障不遺餘力，提供產品維修據點、產品保固條款服務與維修聯絡方式、線上維修服務、產品使用手冊以及客戶隱私保護等服務，並提供透明暢通之客戶服務專線、產品報修專線以及台灣區客戶服務經理信箱之服務供消費者反應與申訴產品相關問題。</p> <p>(五)在供應商的企業社會責任面，本公司自2008年開始的供應商評鑑，即加入查核多種國際認證與規範的符合性，並提交綠色產品宣告書，承諾歐盟禁用物質的不使用。因同步要求供應商重視企業社會責任，本公司定期要求供應商配合回覆企業社會責任承諾的同意與相關調查，其內容仔細涵蓋了幾個基本構面：(1)持續改善以保障員工權益；(2)ISO14001、OHSAS18001、SA8000與EICC等國際規範的符合性；(3)供應商是否遵行前項各類認證標準、政府勞動、環保、安全衛生法規、</p>	<p>無差異。</p> <p>無差異。</p> <p>無差異。</p> <p>無差異。</p> <p>無差異。</p>

項目	運作情形	與上市上櫃公司企業社會責任實務守則差異情形及原因
(六)公司藉由商業活動、實物捐贈、企業志工服務或其他免費專業服務，參與社區發展及慈善公益團體相關活動之情形。	<p>客戶要求及其它相關規定；(4)是否考慮防汙、減廢、節約能源、安全再改善等原則。截至2013年底，已完成調查的供應商幅度佔總採購金額之75.2%。2010年本公司首度要求特定材料(鈹和錫)廠商簽署禁用衝突礦區國家金屬同意書或提供聲明書以防止採購衝突金屬。更將相關採購政策公告於公司網站(Qisda.com)之企業社會責任專區上，以確保金屬採購程序符合社會及環境責任。2011年下半年更配合客戶要求，採用EICC及GeSI發展之調查表全面進行供應商衝突金屬調查。2012年則進行衝突金屬調查系統之建置，以因應美國法案通過後之客戶要求。2013年以線上系統配合客戶要求進行供應商衝突金屬調查，回覆率達75%。</p> <p>(六)本公司於2002年8月22日經董事會通過捐助成立財團法人明基友達文教基金會。2003年11月，「明基友達文教基金會」(BenQ Foundation)正式成立，希望將明基友達集團內部「傳達資訊生活真善美」的企業願景，向外延伸到整個台灣社會。例如透過企業認養稻田/農產品特賣/員工樂捐/捐血活動/環保綠化/敦親睦鄰/同仁愛心關懷等相關活動，以員工參與作為主角，一同關懷社會，發揮企業的一小份心力，以喚起台灣人民對社會的關懷與重視。為推廣在地關懷，2012年起每年舉辦「幸福Q學堂，科學體驗班」邀請鄰近的幸福國小小朋友，以半天的活動帶領他們認識電子產品的原理與綠色設計理念。並持續推動「希望閱讀」志工計畫，以同仁到偏鄉學校為孩子導讀故事，透過故事關心與陪伴孩子的成長。2013年本公司也號召同仁到台北市關渡自然公園擔任生態志工以及舉辦守護東勢林場生態，拔除小花蔓澤蘭等活動。</p>	無差異。
<p>四、加強資訊揭露</p> <p>(一)公司揭露具攸關性及可靠性之企業社會責任相關資訊之方式。</p> <p>(二)公司編製企業社會責任報告書，揭露推動企業社會責任之情形。</p>	<p>(一)本公司自2009年起為確保報告書之品質，增進GRI標準(G3、G3.1以及G4)與AA1000AS(Account Ability 1000 Assurance Standard，簡稱AA1000AS)的三要素—包容性、實質性(重大性)及回應性之符合程度，即委託獨立第三者查證公司針對報告書進行查證核。2009年起之報告均委由台灣衛理國際品保驗證股份有限公司(BVC)進行。</p> <p>(二)本公司自2007年開始出版「企業社會責任報告書」，至2008年更以遵循GRI G3版本之架構進行企業社會責任報告書之編撰，自2009年起更名為「佳世達企業永續發展報告書」，自此每年固定於7月發行報告；2011年報告書則遵循GRI G3.1版本進行揭露；2013年報告書則依循GRI最新發佈之G4版本揭露，預計於2014年7月發行。此外，為加強回應利害相關者所關注之議題，本公司特於公司網站上規劃「企業社會責任」專區，除摘要呈現本公司在企業社會責任各面向努力的成果，歷年出版之環境報告書與企業責任報告書亦可於本公司網站下載或查詢：Qisda.com。</p>	無差異。
五、公司如依據「上市上櫃公司企業社會責任實務守則」訂有本身之企業社會責任守則者，請敘明其運作與所訂守則之差異情形；本公司於2010年起正式成立「企業永續發展委員會」負責推展各項企業永續發展與社會責任相關活動，並自2007年起開始出版「企業社會責任報告書」，詳細運作情形請見P16-P18，雖本公司尚未訂定「上市上櫃公司企業社會責任實務守則」，但整體運作情形與「上市上櫃公司企業社會責任實務守則」無重大差異。		
六、其他有助於瞭解企業社會責任運作情形之重要資訊(如公司對環保、社區參與、社會貢獻、社會服務、社會公益、消費者權益、人權、安全衛生與其他社會責任活動所採行之制度與措施及履行情形)：如前述運作情形。詳細本公司企業永續發展與企業社會責任詳細內容及歷年出版之環境報告書與企業責任報告書內容，請參閱本公司官方網站Qisda.com企業社會責任專區。		
七、公司產品或企業社會責任報告書如有通過相關驗證機構之查證標準，應加以敘明：	<p>1.本公司自2009年起為確保「佳世達企業永續發展報告書」之品質，增進GRI標準(G3、G3.1以及G4)與AA1000AS(Account Ability 1000 Assurance Standard，簡稱AA1000AS)的符合度，即委託獨立第三者查證公司針對報告書進行查證。2009年起報告書均通過GRI G3 & G3.1 A+等級及AA 1000AS標準之查證。2009起之報告均委由台灣衛理國際品保驗證股份有限公司(BVC)進行(2013年報告書預計於2014年7月發行)。</p> <p>2.於2011年配合客戶要求以24吋液晶螢幕(EW2430)取得中國碳標籤；投影機(MP772ST)獲得EPD及台灣環保署碳標籤雙料認證。</p> <p>3.本公司致力於廠區植栽與綠美化，榮獲2011年經濟部工業局「工業區綠美化」全國第1名。</p> <p>4.本公司於2011年獲頒由行政院內政部所舉辦幸福婚育指數全台大評比的企業篇金獎，在參與評選企業中脫穎而出獲最高榮譽，代表本公司在持續推廣並打造友善健康職場的成效已獲得國家級獎項之肯定。本公司獲選台北市政府頒發之2012幸福企業獎，另本公司以2011年CSR報告書獲得「2012台灣企業永續報告獎製造業銅牌獎」且於「2013企業永續報告獎」獲得製造業Top 50優等企業獎，並同時以優異的氣候變遷策略與碳管理勇奪「最佳氣候領袖楷模獎」。本公司獲選為2012年及2013年經濟部工業局之「CSR報告書優質案例」之優質企業，報告書內容將收錄於工業局優質案例介紹『落實低碳與綠色成長的努力』主題。</p>	

註：本公司之子公司明基材料股份有限公司及明基三豐醫療器材股份有限公司之履行社會責任情形，請參閱該公司2013年年報。

六、公司履行誠信經營情形及採行措施

項 目	運 作 情 形	與上市上櫃公司誠信經營守則差異情形及原因
<p>一、訂定誠信經營政策及方案</p> <p>(一)公司於規章及對外文件中明示誠信經營之政策，以及董事會與管理階層承諾積極落實之情形。</p> <p>(二)公司訂定防範不誠信行為方案之情形，以及方案內之作業程序、行為指南及教育訓練等運作情形。</p> <p>(三)公司訂定防範不誠信行為方案時，對營業範圍內具較高不誠信行為風險之營業活動，採行防範行賄及收賄、提供非法政治獻金等措施之情形。</p>	<p>(一)「以誠信對待客戶、供應商、債權人、股東、員工及社會大眾」是本公司企業使命之一，也是所有本公司同仁的責任。本公司嚴格禁止任何貪瀆、賄賂及勒索等行為，並要求同仁應主動釐清且積極改善我們日常作為，以提升我們的誠信操守。本公司制定有誠信手冊，對於「利益衝突」、「法規遵守」、「營業機密及公司資產」等皆有明確的行為規範。</p> <p>(二)誠信手冊為本公司所有員工進行業務活動之最高行為準則，本公司於每位新進人員加入時，均施以教育訓練提醒員工務必遵守，並於三節等重要節日前夕加強「不收受外界餽贈」等行為準則宣導，強化同仁之誠信意識。本公司全體員工應絕對遵守誠信手冊(Integrity Handbook)，若同仁發生貪污舞弊事件，依據公司「懲戒管理辦法」，最重須受到除名之處分。如營私舞弊、挪用公款、收受賄賂佣金者；在外兼營事業，影響本公司利益與業務衝突，情節重大者；仿效上級主管簽字或盜用印信者；皆屬於應除名之違規事件。</p> <p>(三)本公司制定有誠信手冊，對於「利益衝突」、「法規遵守」、「營業機密及公司資產」等皆有明確的行為規範，若有違反誠信之事件發生，將交由跨單位高階主管所組成之重大紀律委員會進行審查，如有重大違反誠信原則情事，本公司將依相關法令及作業程序提報審計委員會或董事會。稽核室依據風險評估，對相關流程與作業內容進行抽樣評估，避免不誠信行為發生之可能；人力資源管理部門會於重要節日前發出誠信行為提醒「外界餽贈物品之處理原則」。</p>	<p>無差異。</p> <p>無差異。</p> <p>無差異。</p>
<p>二、落實誠信經營</p> <p>(一)公司商業活動應避免與有不誠信行為紀錄者進行交易，並於商業契約中明訂誠信行為條款之情形。</p> <p>(二)公司設置推動企業誠信經營專(兼)職單位之運作情形，以及董事會督導情形。</p> <p>(三)公司制定防止利益衝突政策及提供適當陳述管道運作情形。</p> <p>(四)公司為落實誠信經營所建立之有效會計制度、內部控制制度之運作情形，以及內部稽核人員查核之情形。</p>	<p>(一)本公司在採購合約中明定誠信廉潔的合作原則，如有違反，本公司得終止合約或永久不再與該供應商合作。</p> <p>(二)誠信文化從規章制定、教育宣導、申訴管道及誠信風險的檢核，分別由以下單位負責： 1.規章制定及教育宣導由人力資源管理部門負責；本公司訂有誠信手冊強調誠信經營的文化，懲戒管理辦法明定各項違紀事件的處理原則。 2.申訴管道：對外有誠信信箱，對內有總經理信箱做為申訴的管道。 3.誠信風險的檢核由稽核負責；強化各項作業流程，落實權責分工並透過系統協助，減少舞弊的可能。</p> <p>(三)誠信是企業的生命。隨著本公司的成長與發展，我們在追求企業成長的同時，必須對誠信有堅決不移的決心！誠信是貫穿我們企業經營活動中的唯一因素。我們要以本公司的核心文化來作為工作上的行為準則，以提供更優質的產品及服務，並與客戶和供應商之間維持坦誠透明的關係。本公司更有誠信守則(Integrity Handbook)與員工舉報誠信相關問題的專用總經理信箱。</p> <p>(四)本公司遵循法令之要求，持續修訂內控制度，並對內控制度執行之有效性進行查核與評估。稽核室對法令要求項目均納入年度查核項目，並且每季均向審計委員會及董事會報告相關查核結果及改善情形。公司會計制度均遵循法令之要求訂定之。簽證會計師亦每季對於本公司財務報表進行查核或核閱工作，並出具報告書，定期於審計委員會中向審計委員報告查核或核閱結果。</p>	<p>無差異。</p> <p>無差異。</p> <p>無差異。</p> <p>無差異。</p>
<p>三、公司建立檢舉管道與違反誠信經營規定之懲戒及申訴制度之運作情形。</p>	<p>本公司的核心價值觀就是誠信。如果發現身旁有些人、事並不符合誠信的精神，或是違反誠信守則中的規範，員工都可以經由員工舉報誠信相關問題的信箱將訊息傳達給總經理，以維持正直誠信的原則。</p>	<p>無差異。</p>
<p>四、加強資訊揭露</p> <p>(一)公司架設網站，揭露誠信經營相關資訊情形。</p> <p>(二)公司採行其他資訊揭露之方式(如架設英文網站、指定專人負責公司資訊之蒐集及揭露放置公司網站等)。</p>	<p>本公司企業官方網站：</p> <p>(一)「企業社會責任」專區：此專區誠實、明確、公開揭露公司自理與誠信經營資的相關資訊。並於內部員工網站首頁設立中英文誠信守則專區，主動提醒同仁應釐清且積極改善我們日常作為，以提升我們的誠信操守，並提供供應商反貪瀆管道。</p> <p>(二)「投資人園地」專區：提供公司治理、董事會重要決議及營運說明簡報等資訊。</p>	<p>無差異。</p> <p>無差異。</p>

項 目	運 作 情 形	與上市上櫃公司誠信經營守則差異情形及原因
五、公司如依據「上市上櫃公司誠信經營守則」訂有本身之誠信經營守則者，請敘明其運作與所訂守則之差異情形：本公司尚未訂定「上市上櫃公司誠信經營守則」，惟本公司制定有「佳世達誠信手冊」，與「上市上櫃公司誠信經營守則」並無重大差異。		
六、其他有助於瞭解公司誠信經營運作情形之重要資訊(如公司對商業往來廠商宣導公司誠信經營決心、政策及邀請其參與教育訓練、檢討修正公司訂定之誠信經營守則等情形)：本公司針對供應商設置了供應商反貪瀆管道，任何本公司同仁有違反「誠信」道德規範與操守之處，供應商可透過誠信信箱：Integrity@Qisda.com反應，本公司會立即處理。對於檢舉的人士，本公司會嚴格保密調查內容及結果，並確保相關人員的權益不會受損。 人力資源部門每年定期推行全公司「誠信與反貪瀆」線上訓練課程，課程內容包含：誠信手冊內容導讀、重點摘要、實際範例說明，並以課後測驗檢視同仁之學習成果。為了落實誠信手冊的宣導，本公司除了原本的繁體中文版與英文版誠信手冊之外，已於2010年針對海外營運據點更完成簡體中文及西班牙文版本，並加以宣導及對同仁進行相關教育。 對於日常營業活動之各項作業流程，公司針對可能具有潛在貪瀆風險之作業，設計適當的內部控制機制，減少貪瀆行為發生之可能並防患於未然。公司稽核單位定期評估內部控制機制之管理效果，並收集各部門高階主管對各項潛在風險(含舞弊貪瀆)之建議，擬定適當之稽核計畫，並據以執行相關之查核，定期向審計委員會及董事會報告查核結果，讓管理階層了解公司治理之現況並達到管理之目的。 其他有關本公司的誠信經營資訊，可參考本公司歷年企業永續發展報告書內容，或請參閱本公司官方網站Qisda.com企業社會責任專區。		

註：本公司之子公司明基材料股份有限公司及明基三豐醫療器材股份有限公司之公司履行誠信經營情形及採行措施，請參閱該公司2013年年報。

七、公司如有訂定公司治理守則及相關規章者，應揭露其查詢方式：

本公司未訂定公司治理守則，有關本公司公司治理運作情形，請參閱本年報參、公司治理報告之公司治理運作情形(P13-P22)。惟已訂定股東會議事規則、董事會議事規則、審計委員會組織規程、董事選舉辦法、資金貸與他人作業程序、背書保證施行辦法、取得或處分資產處理程序、衍生性金融商品處理程序、子公司管理辦法及重大資訊處理暨防範內線交易作業程序等，相關規章內容請至 Qisda.com 查詢。

八、其他足以增進對公司治理運作情形之瞭解的重要資訊：

- 1.本公司於2009年8月27日經審計委員會及董事會決議通過訂定「重大資訊處理暨防範內線交易作業程序」，並已於本公司內部公用資料夾之規章制度專區公告予經理人及員工周知。
- 2.本公司新任之董事，於就任時均分發公司自行編制之宣導手冊，內含各項法令(包含前項之重大資訊處理暨防範內線交易作業程序)及應行注意事項，以利新任董事遵循之。

九、最近年度董事及經理人進修情形

職稱	姓名	就任日期	進修日期		主辦單位	課程名稱	時數	進修是 否符合 規定
			起	迄				
董事長	李焜耀	2011.06.24	2013.08.14	2013.08.14	社團法人中華公司治理協會	台灣企業脫胎換骨的賽局	3	是
董事	李錫華	2011.06.24	2013.08.14	2013.08.14	社團法人中華公司治理協會	台灣企業脫胎換骨的賽局	3	是
董事	黃裕國 (註3)	2012.10.25	2013.08.20	2013.08.20	社團法人中華公司治理協會	台灣企業脫胎換骨的賽局	3	是
董事	陳其宏 (註3)	2014.01.01	2013.08.20	2013.08.20	社團法人中華公司治理協會	台灣企業脫胎換骨的賽局	3	是
董事	韓靜實	2011.06.24	2013.08.27	2013.08.27	財團法人中華民國證券暨期貨市場發展基金會	最近公司法及證交法修正之影響與因應	3	是
獨立董事	王弓	2011.06.24	2013.08.20	2013.08.20	社團法人中華公司治理協會	台灣企業脫胎換骨的賽局	3	是
獨立董事	沈英銓	2011.06.24	2013.05.27	2013.05.27	台灣證券交易所	102年上市公司獨立董事職能座談會	3	是
獨立董事	范成炬	2011.06.24	2013.05.28	2013.05.28	台灣證券交易所	102年上市公司獨立董事職能座談會	3	是
資深 副總 經理	王淡如	2011.03.01	2013.05.23	2013.05.23	財團法人中華民國會計研究發展基金會	公開發行公司公司治理專題講座：「爭取/保衛經營權」的法律與實務	3	是
			2013.05.24	2013.05.24	財團法人中華民國會計研究發展基金會	從司法判例看會計主管涉嫌「經濟犯罪」之風險、法律責任與應有警覺思維	3	是
			2013.05.24	2013.05.24	財團法人中華民國會計研究發展基金會	「企業轉型」的財務思維	3	是
			2013.07.09	2013.07.09	財團法人中華民國會計研究發展基金會	企業在全球化經營下之法律責任議題與案例探討	3	是

註1：本公司簽證會計師及稽核主管等相關單位，必要時於董事會及審計委員會會議中報告重大法規變動等相關資訊。

註2：董事施振榮先生主要為受邀就公司治理及其他議題擔任講席。

註3：法人董事財團法人明基友達文教基金會於2014年1月1日改派代表人由黃裕國改為陳其宏。

十、本公司與財務資訊透明人員取得相關證照情形

取得之證照	核發證照之機關	人 數	
		財務管理	風險管理
高級證券營業員	證券暨期貨市場發展基金會	1	
期貨營業員	證券暨期貨市場發展基金會	2	
理財規劃人員	金融研訓院	1	
股務人員專業能力測驗	證券暨期貨市場發展基金會	2	
專門職業及技術人員普通考試記帳士考試合格證書	考試院考選部	1	
企業內部控制基本能力測驗	證券暨期貨市場發展基金會	1	
財產保險經紀人執照	中華民國財政部及考試院		1
英國風險管理師	英國風險管理協會(AIRMIC)		1
產險核保執照	中華民國產險核保學會		1
產險理賠執照	中華民國產險核保學會		1
台灣壽險管理師	中華民國人壽保險商業同業公會		1
美國壽險管理師	美國壽險管理協會		1

十一、內部控制制度執行狀況

(一)內部控制聲明書

佳世達科技股份有限公司
內部控制制度聲明書

日期：民國一〇三年三月二十日


本公司民國一百零二年度之內部控制制度，依據自行檢查的結果，謹聲明如下：

- 本公司確知建立、實施和維護內部控制制度係本公司董事會及經理人之責任，本公司業已建立此一制度。其目的係在對營運之效果及效率（含獲利、績效及保障資產安全等）、財務報導之可靠性及相關法令之遵循等目標的達成，提供合理的確保。
- 內部控制制度有其先天限制，不論設計如何完善，有效之內部控制制度亦僅能對上述三項目標之達成提供合理的確保；而且，由於環境、情況之改變，內部控制制度之有效性可能隨之改變。惟本公司之內部控制制度設有自我監督之機制，缺失一經辨認，本公司即採取更正之行動。
- 本公司係依據「公開發行公司建立內部控制制度處理準則」（以下簡稱「處理準則」）規定之內部控制制度有效性之判斷項目，判斷內部控制制度之設計及執行是否有效。該「處理準則」所採用之內部控制制度判斷項目，係為依管理控制之過程，將內部控制制度劃分為五個組成要素：1.控制環境、2.風險評估、3.控制作業、4.資訊及溝通、及5.監督。每個組成要素又包括若干項目。前述項目請參見「處理準則」之規定。
- 本公司業已採用上述內部控制制度判斷項目，檢查內部控制制度之設計及執行的有效性。
- 本公司基於前項檢查結果，認為本公司於民國一百零二年十二月三十一日之內部控制制度（含對子公司之監督與管理），包括知悉營運之效果及效率目標達成之程度、財務報導之可靠性及相關法令之遵循有關的內部控制制度等之設計及執行係屬有效，其能合理確保上述目標之達成。
- 本聲明書將成為本公司年報及公開說明書之主要內容，並對外公開。上述公開之內容如有虛偽、隱匿等不法情事，將涉及證券交易法第二十條、第三十二條、第一百七十一條及第一百七十四條等之法律責任。
- 本聲明書業經本公司民國一百零三年三月二十日董事會通過，出席董事九人均同意本聲明書之內容，併此聲明。

佳世達科技股份有限公司

董事長：李焜耀

總經理：陳其宏



(二)委託會計師專案審查內部控制制度者，應揭露會計師審查報告：不適用。

十二、最近年度及截至年報刊印日止公司及其內部人員依法被處罰、公司對其內部人員違反內部控制制度規定之處罰、主要缺失與改善情形：無。

十三、最近年度及截至年報刊印日止，股東會(含執行情形)及董事會之重要決議

日期	會議名稱	內容
2013.03.07	第一次董事會	一、承認一〇一年財務報表案 二、承認本公司一〇一年度虧損撥補案 三、擬解除董事競業禁止限制案 四、通過訂定一〇二年股東常會日期及開會議程案 五、通過資金貸與捷克子公司美金 1,900 萬案
2013.05.14	第二次董事會	一、承認一〇二年第一季財務報表案 二、捐贈財團法人明基友達文教基金會新台幣 150 萬元案
2013.06.14	2013 年股東常會	一、承認一〇一年度財務報表及營業報告書案 執行情形：決議通過 二、承認一〇一年度虧損撥補案 執行情形：決議通過 三、通過修訂「資金貸與他人作業程序」及「背書保證辦法」案 執行情形：決議通過，並已執行之。 四、通過解除董事競業禁止限制案 執行情形：決議通過解除董事友達光電股份有限公司代表人蔡國新、范成炬之競業限制
2013.08.06	第三次董事會	一、承認一〇二年上半年度財務報表案
2013.11.06	第四次董事會	一、承認一〇二年度前三季財務報表案
2014.03.20	第一次董事會	一、承認一〇二年財務報表案 二、承認本公司一〇二年度虧損撥補案 三、全面改選董事九席 四、擬解除新任董事及其代表人競業限制案 五、通過訂定一〇三年股東常會日期及開會議程案 六、捐贈財團法人明基友達文教基金會新台幣 250 萬案

註：以上所列係擷取自台灣證券交易所規定發佈之重大訊息。

十四、最近年度及截至年報刊印日止董事或監察人對董事會通過重要決議有不同意見且有紀錄或書面聲明者，其主要內容：無。

十五、最近年度及截至年報刊印日止，公司董事長、總經理、會計主管、財務主管、內部稽核主管及研發主管等辭職解任情形之彙總

公司有關人士辭職解任情形彙總表

2014.04.28

職稱	姓名	到任日期	解任日期	辭職或解任原因
總經理	黃裕國	2012.04.26	2014.01.01	職務異動

肆、會計師公費資訊

會計師事務所名稱	會計師姓名	查核期間	備註
安侯建業聯合會計師事務所	施威銘 張惠貞	2013.01.01~2013.12.31	-

單位：新台幣仟元

會計師事務所名稱	會計師姓名	審計公費	非審計公費					會計師之查核期間是否涵蓋完整會計年度		備註
			制度設計	工商登記	人力資源	其他	小計	是	否	
安侯建業聯合會計師事務所	施威銘 張惠貞	9,600	0	0	0	0	0	√		2013.1.1~2013.12.31

單位：新台幣仟元

金額級距	公費項目	審計公費	非審計公費
1	低於 2,000 千元		0
2	2,000 千元 (含) ~ 4,000 千元		
3	4,000 千元 (含) ~ 6,000 千元		
4	6,000 千元 (含) ~ 8,000 千元		
5	8,000 千元 (含) ~ 10,000 千元	9,600	
6	10,000 千元 (含) 以上		

- 一、給付簽證會計師、簽證會計師所屬事務所及其關係企業之非審計公費為審計公費之四分之一以上者，應揭露審計與非審計公費金額及非審計服務內容：無。
- 二、更換會計師事務所且更換年度所支付之審計公費較更換前一年度之審計公費減少者，應揭露更換前後審計公費金額及原因：不適用。
- 三、審計公費較前一年度減少達百分之十五以上者，應揭露審計公費減少金額、比例及原因：無。

伍、更換會計師資訊

一、關於前任會計師

更換日期	2012.08.28		
更換原因及說明	因安侯建業聯合會計師事務所內部調動，簽證會計師由唐慈杰會計師及張惠貞會計師變更為施威銘會計師及張惠貞會計師		
說明係委任人或會計師終止或不接受委任	情況	當事人	會計師
	主動終止委任		不適用
	不再接受(繼續)委任		不適用
最新兩年內簽發無保留意見以外之查核報告書意見及原因	無		
與發行人有無不同意見	無		
其他揭露事項 (本準則第十條第五款第一目第四點應加以揭露者)	無		

二、關於繼任會計師

事務所名稱	安侯建業聯合會計師事務所
會計師姓名	施威銘會計師
委任之日	2012年8月28日
委任前就特定交易之會計處理方法或會計原則及對財務報告可能簽發之意見諮詢事項及結果	無
繼任會計師對前任會計師不同意見事項之書面意見	無

- 三、前任會計師對公開發行公司年報應行記載事項準則第 10 條第 5 款第 1 目及第 2 目之 3 事項之復函：不適用。

陸、公司之董事長、總經理、負責財務或會計事務之經理人，最近一年內曾任職於簽證會計師所屬事務所或其關係企業情形：無。

柒、最近年度及截至年報刊印日止，董事、監察人、經理人及持股比例超過百分之十之股東股權移轉及股權質押變動情形

一、董事、監察人、經理人及持股比例超過百分之十之股東

2014.04.28

職稱	姓名	截至 2014.03.31 止		2013 年	
		持有股數 增(減)數	質押股數 增(減)數	持有股數 增(減)數	質押股數 增(減)數
董事長	李焜耀	0	0	0	0
董事	施振榮	0	0	0	0
董事	李錫華	0	0	0	0
法人董事	財團法人明基友達文教基金會	0	0	0	0
法人董事代表人	陳其宏(註 1)	0	0	0	0
法人董事	友達光電股份有限公司	0	0	0	0
法人董事代表人	蔡國新	0	0	0	0
法人董事	中華開發工業銀行股份有限公司	0	0	0	0
法人董事代表人	韓靜實	0	0	0	0
獨立董事	王弓	0	0	0	0
獨立董事	范成炬	0	0	0	0
獨立董事	沈英銓	0	0	0	0
總經理	陳其宏(註 1)	0	0	0	0
資深副總經理暨事業群總經理-顯示系統產品事業群	黃漢州	0	0	0	0
資深副總經理暨總經理-供應鏈管理	吳清模	0	0	0	0
資深副總經理暨製造總部總經理-製造總部	蕭澤榮	0	0	0	0
資深副總經理-財務暨行政管理	王淡如	0	0	0	0
副總經理暨事業群總經理-精密光學產品事業群	黃文芳	0	0	0	0
副總經理暨事業群總經理-移動產品事業群	陳慶龍	0	0	0	0
副總經理暨事業群總經理-醫療器材事業群	田鎮魁(註 7)	不適用	不適用	不適用	不適用
副總經理暨事業部總經理-醫療器材事業部	黃士修	0	0	0	0
副總經理-製造總部	王子明	0	0	0	0
副總經理-總經理室	蔡登法	0	0	0	0
副總經理-品質管理	何金源(註 5)	0	0	不適用	不適用
協理-顯示系統產品事業群顯示器事業部	薛道隆	0	0	0	0
協理-顯示系統產品事業群研發中心	吳榮華	0	0	0	0
協理-顯示系統產品事業群品質管理處	聶香泰	0	0	0	0
協理-顯示系統產品事業群顯示器事業部業務一處	王彥文	0	0	0	0
協理-顯示系統產品事業群顯示器事業部業務二處	趙知恒	0	0	0	0
協理-顯示系統產品事業群研發中心研發二處	何漢光(註 6)	不適用	不適用	不適用	不適用
協理-精密光學產品事業群研發中心研發二處	唐建興	0	0	0	0
協理-精密光學產品事業群研發中心	吳宗訓	0	0	0	0
協理-精密光學產品事業群研發中心研發一處	林穎芳(註 2)	0	0	0	0
協理-精密光學產品事業群工業自動化事業部	李昌鴻(註 3)	0	0	不適用	不適用
協理-移動產品事業群行動通信事業部	鄭銀象(註 3)	0	0	不適用	不適用
協理-移動產品事業群研發中心	孫學文	0	0	0	0
協理暨事業部長-醫療影像事業部	蘇淑津	0	0	0	0
協理-醫療影像事業部產品研發處	郭富彥(註 2)	0	0	0	0
協理-製造總部製造一	李振裕	0	0	0	0
協理-製造總部製造二	吳木陽	0	0	0	0
協理-製造總部零部件製造	李志恒	0	0	0	0
協理-製造總部製造二	張秋強	0	0	0	0
協理-品質管理量測暨安規認證處兼顯示系統產品事業群工程技術處	黃瑞宗	0	0	0	0
協理-供應鏈管理資材開發一處	李成芳	0	0	0	0
協理-供應鏈管理資材開發二處	李自培(註 6)	不適用	不適用	不適用	不適用
協理-供應鏈管理資材開發三處	鄭穎(註 2)	0	0	0	0
協理-總經理室	張敏聰(註 3)	0	0	不適用	不適用
協理-創意發展中心	林奇成(註 4)	0	0	不適用	不適用
協理-風險管理	林旺賜	0	0	0	0
協理-財務管理	洪秋金	0	0	0	0

註 1：2014 年 1 月 1 日起新任。
 註 2：2013 年 10 月 1 日起新任。
 註 3：2014 年 1 月 1 日起新任。
 註 4：2014 年 3 月 3 日起新任。
 註 5：2014 年 3 月 20 日起新任。
 註 6：2014 年 4 月 1 日起新任。
 註 7：2014 年 4 月 16 日起新任。

二、股權移轉之相對人為關係人者：無。

三、股權質押之相對人為關係人者：無。

捌、持股比例占前十名之股東，其相互間為關係人或為配偶、二親等以內之親屬關係之資訊

持股比例占前十名之股東，其相互間之關係資料

停止過戶日：2014.04.28

姓名(註1)	本人持有股份		配偶、未成年子女持有股份		利用他人名義合計持有股份		前十大股東相互間具有關係人或為配偶、二親等以內之親屬關係者，其名稱或姓名及關係。(註2)	
	股數	持股比例	股數	持股比例	股數	持股比例	名稱(或姓名)	關係
友達光電股份有限公司	186,363,510	9.48%	-	-	-	-	無	無
友達光電股份有限公司 代表人：蔡國新	17,699	0.00%	-	-	-	-	無	無
中華開發工業銀行股份有限公司	149,470,816	7.60%	-	-	-	-	無	無
中華開發工業銀行股份有限公司 代表人：韓靜實	-	-	-	-	-	-	無	無
宏碁股份有限公司	81,712,690	4.15%	-	-	-	-	無	無
宏碁股份有限公司 負責人：施振榮	10,660,409	0.54%	37,969	0.00%	-	-	無	無
香港商財務服務有限公司依存託機構美商花旗銀行佳世達科技股份有限公司及存託憑證持有	44,285,273	2.25%	-	-	-	-	無	無
花旗(台灣)商業銀行受託保管次元新興市場評估基金投資專戶	26,089,171	1.33%	-	-	-	-	無	無
花旗(台灣)商業銀行受託保管克萊歐投資股份有限公司投資專戶	17,095,234	0.87%	-	-	-	-	無	無
施振榮	10,660,409	0.54%	37,969	0.00%	-	-	宏碁股份有限公司	為該公司董事長
花旗(台灣)商業銀行受託保管 DFA 投資多元集團之新興市場核心證券組合投資專戶	10,648,525	0.54%	-	-	-	-	無	無
李焜耀	9,719,540	0.49%	-	-	(註3)	(註3)	友達光電股份有限公司	為該公司董事長
摩根大通銀行託管挪威中央銀行投資專戶	9,476,059	0.48%	-	-	-	-	無	無

註1：應將前十名股東全部列示，屬法人股東者應將法人股東名稱及代表人姓名分別列示。

註2：將前揭所列之股東包括法人及自然人，應依發行人財務報告編製準則規定揭露彼此間之關係。

註3：依據臺灣高等法院 98 年度上重訴字第 61 號判決書所載，李焜耀先生於民國 89 年度、92 年度、93 年度員工分紅配股時，有利用他人名義持有股份(包含嗣後之股票股利)共 2,323,225 股。另依據台灣桃園地方法院檢察署檢察官 101 年度偵字第 11642 號起訴書所載，李焜耀先生於 92 年度、93 年度員工分紅配股時，利用他人名義持有股份 400,000 股、300,000 股。經本公司洽詢李焜耀先生截至民國 102 年 4 月 16 日本年報刊印日止利用他人名義持有股份之情形，李焜耀先生回覆因時間久遠且非本人處理尚無法確認。上開資訊，請投資人自行審慎判斷，以保障自身權益。

玖、公司、公司之董事、監察人、經理人及公司直接或間接控制之事業對同一轉投資事業之持股數，並合併計算綜合持股比例

2013.12.31

轉投資事業(註1)	本公司投資		董事、監察人、經理人及直接或間接控制事業之投資(註2)		綜合投資	
	股數	持股比例	股數	持股比例	股數	持股比例
友達光電股份有限公司	663,598,620	6.9%	26,808,415	0.28%	690,407,035	7.17%
達方電子股份有限公司	58,004,667	18.19%	21,744,606	8.70%	85,749,273	26.80%
瑞鼎科技股份有限公司	-	-	4,915,003	7.56%	4,915,003	7.53%
達宙科技股份有限公司	-	-	2,074,800	11.92%	2,074,800	11.90%
視陽光學股份有限公司	-	-	11,697,637	2.79%	11,697,637	1.85%
達尼特材料科技(蕪湖)有限公司	-	-	35,081,852	50.00%	35,081,852	22.87%
綠島文化有限公司	-	-	2,000,000	33.33%	2,000,000	33.11%

註1：係合併公司採權益法之投資。

註2：董事、經理人持有轉投資事業係截至該公司最近一次停止過戶日。

募資情形

壹、資本及股份

一、股本來源

2014.04.28 單位：新台幣；股

年月	發行價格	核定股本		實收股本		股本來源(仟元)	備註	核准文號	以現金以外之財產抵充股款者	其他
		股數(仟股)	金額(仟元)	股數(仟股)	金額(仟元)					
1984.04	10	14,000	140,000	3,500	35,000	創立			-	-
1984.11	10	14,000	140,000	7,000	70,000	現金增資 35,000 仟元			-	-
1986.12	10	14,000	140,000	14,000	140,000	盈餘轉增資 70,000 仟元			-	-
1989.12	30	17,000	170,000	17,000	170,000	現金增資 30,000 仟元	1989.12.30	經(78)商字第 135215 號	-	-
1992.05	10	50,000	500,000	27,200	272,000	資本公積轉增資 17,850 仟元 盈餘轉增資 84,150 仟元	1992.05.07	經(81)商字第 106307 號	-	-
1992.11	10	50,000	500,000	42,000	420,000	資本公積轉增資 17,952 仟元 盈餘轉增資 130,048 仟元	1992.27.11	經(81)商字第 125134 號	-	-
1993.02	25	60,000	600,000	60,000	600,000	現金增資 180,000 仟元	1993.02.10	經(81)商字第 127799 號	-	-
1994.03	10	110,000	1,100,000	79,500	795,000	盈餘轉增資 195,000 仟元	1994.03.22	經投審(83)工商字第 1392 號	-	-
1994.09	10	150,000	1,500,000	114,350	1,143,500	盈餘轉增資 348,500 仟元	1994.09.22	經投審(83)工商字第 5835 號	-	-
1995.07	10	250,000	2,500,000	190,000	1,900,000	盈餘轉增資 756,500 仟元	1995.07.06	經(84)商字第 108683 號	-	-
1996.06	60	250,000	2,500,000	250,000	2,500,000	現金增資 600,000 仟元	1996.06.09	經(85)商字第 109348 號	-	-
1996.08	10	800,000	8,000,000	371,500	3,715,000	盈餘轉增資 1,215,000 仟元	1996.08.23	經(85)商字第 113452 號	-	-
1997.04	10	800,000	8,000,000	376,080	3,760,806	公司債轉換普通股 45,806 仟元	1997.04.11	經(86)商字第 105007 號	-	-
1997.07	10	800,000	8,000,000	475,800	4,758,008	資本公積轉增資 376,081 仟元 盈餘轉增資 621,121 仟元	1997.07.04	經(86)商字第 110892 號	-	-
1997.10	10	800,000	8,000,000	518,787	5,187,879	公司債轉換普通股 429,871 仟元	1997.10.07	經(86)商字第 119411 號	-	-
1998.03	10	800,000	8,000,000	520,849	5,208,499	公司債轉換普通股 20,620 仟元	1998.03.20	經(87)商字第 105297 號	-	-
1998.06	10	1,100,000	11,000,000	660,662	6,600,624	資本公積轉增資 520,850 仟元 盈餘轉增資 871,275 仟元	1998.06.15	經(87)商字第 114980 號	-	-
1998.09	10	1,100,000	11,000,000	662,817	6,628,175	公司債轉換普通股 27,551 仟元	1998.09.25	經(87)商字第 130051 號	-	-
1999.08	10	1,250,000	12,500,000	767,390	7,673,902	資本公積轉增資 331,409 仟元 盈餘轉增資 714,318 仟元	1999.08.11	經(88)商字第 128809 號	-	-
1999.09	10	1,250,000	12,500,000	788,176	7,881,756	公司債轉換普通股 207,854 仟元	1999.09.20	經(88)商字第 134724 號	-	-
1999.11	55	1,250,000	12,500,000	888,176	8,881,756	現金增資 1,000,000 仟元	1999.11.19	經(88)商字第 142178 號	-	-
2000.02	10	1,250,000	12,500,000	893,943	8,939,426	公司債轉換普通股 57,670 仟元	2000.02.02	經(89)商字第 102895 號	-	-
2000.07	10	1,650,000	16,500,000	1,082,731	10,827,312	資本公積轉增資 446,971 仟元 盈餘轉增資 1,440,914 仟元	2000.07.26	經(89)商字第 125422 號	-	-
2001.07	10	1,770,000	17,700,000	1,381,088	13,810,879	資本公積轉增資 541,366 仟元 盈餘轉增資 2,442,201 仟元	2001.07.02	經(90)商字第 09001241270 號	-	-
2002.03	10	1,770,000	17,700,000	1,398,318	13,983,180	公司債轉換普通股 172,300 仟元	2002.03.15	經授商字第 09101087600 號	-	-
2002.07	10	2,150,000	21,500,000	1,655,596	16,555,963	資本公積轉增資 279,663 仟元 盈餘轉增資 1,616,568 仟元 公司債轉換普通股 676,552 仟元	2002.07.22	經授商字第 09101282840 號	-	-
2002.11	10	2,150,000	21,500,000	1,681,051	16,810,510	公司債轉換普通股 254,547 仟元	2002.11.14	經授商字第 09101465750 號	-	-
2003.07	10	3,000,000	30,000,000	2,067,161	20,671,612	盈餘轉增資 3,861,102 仟元	2003.07.22	經授商字第 09201219330 號	-	-
2003.10	10	3,000,000	30,000,000	2,083,861	20,838,612	公司債轉換普通股 167,000 仟元	2003.10.16	經授商字第 09201291190 號	-	-
2004.01	10	3,000,000	30,000,000	2,085,205	20,852,048	公司債轉換普通股 13,436 仟元	2004.01.20	經授商字第 09301007380 號	-	-
2004.03	10	3,000,000	30,000,000	2,066,419	20,664,188	公司債轉換普通股 112,140 仟元 庫藏股註銷 300,000 仟元	2004.03.22	經授商字第 09301046140 號	-	-
2004.07	10	3,000,000	30,000,000	2,314,899	23,148,990	公司債轉換普通股 11,780 仟元 盈餘轉增資 2,517,591 仟元 庫藏股註銷 44,570 仟元	2004.07.15	經授商字第 09301122620 號	-	-
2004.10	10	3,000,000	30,000,000	2,315,014	23,150,141	公司債轉換普通股 1,151 仟元	2004.10.21	經授商字第 09301198210 號	-	-
2005.04	10	3,000,000	30,000,000	2,315,509	23,155,091	公司債轉換普通股 4,950 仟元	2005.04.07	經授商字第 09401056200 號	-	-
2005.07	10	3,000,000	30,000,000	2,467,998	24,679,982	盈餘轉增資 1,513,754 仟元 公司債轉換普通股 11,136 仟元	2005.07.27	經授商字第 09401144270 號	-	-
2005.11	10	3,000,000	30,000,000	2,468,672	24,686,722	公司債轉換普通股 6,739 仟元	2005.11.18	經授商字第 09401229710 號	-	-
2006.01	31.36	3,000,000	30,000,000	2,618,672	26,186,722	現金增資 1,500,000 仟元	2006.01.23	經授商字第 09501011820 號	-	-
2006.02	10	3,000,000	30,000,000	2,619,978	26,199,785	公司債轉換普通股 13,062 仟元	2006.02.15	經授商字第 09501026750 號	-	-
2006.04	10	3,000,000	30,000,000	2,624,880	26,248,800	公司債轉換普通股 49,015 仟元	2006.04.03	經授商字第 09501055570 號	-	-
2007.04	10	5,000,000	50,000,000	2,564,880	25,648,800	庫藏股註銷 600,000 仟元	2007.04.04	經授商字第 09601065540 號	-	-
2007.08	10	5,000,000	50,000,000	1,538,928	15,389,280	減資彌補虧損 10,259,520 仟元	2007.08.29	經授商字第 09601212740 號	-	-
2008.04	22.11	5,000,000	50,000,000	1,765,070	17,650,700	私募普通股現金增資 2,261,420 仟元	2008.05.07	經授商字第 09701101680 號	-	-
2008.08	10	5,000,000	50,000,000	1,928,218	19,282,176	盈餘轉增資 1,631,476 仟元	2008.08.07	經授商字第 09701190560 號	-	-
2011.08	10	5,000,000	50,000,000	1,966,782	19,667,820	盈餘轉增資 385,644 仟元	2011.08.17	經授商字第 10001190150 號	-	-

二、股份種類

2014.04.28

股份種類	核定股本			備註
	流通在外股份	未發行股份	合計	
記名式普通股	1,966,781,958 股	3,033,218,042 股	5,000,000,000 股	

三、股東結構

2014.04.28

股東結構 數量	政府機構	金融機構	其他法人	個人	外國機構 及外人	合計
人數	4	72	158	145,011	298	145,543
持有股數(股)	648	162,952,786	296,182,302	1,298,967,681	208,678,541	1,966,781,958
持股比例	0.00%	8.29%	15.06%	66.05%	10.61%	100.00%

四、股權分散情形

2014.04.28

持股分級	股東人數	持有股數(股)	持股比例
1 至 999	49,722	15,463,427	0.79%
1,000 至 5,000	56,922	131,006,022	6.66%
5,001 至 10,000	16,884	123,219,675	6.27%
10,001 至 15,000	7,195	84,718,156	4.31%
15,001 至 20,000	3,756	67,335,080	3.42%
20,001 至 30,000	3,853	93,531,788	4.76%
30,001 至 40,000	1,889	65,296,648	3.32%
40,001 至 50,000	1,258	57,376,443	2.92%
50,001 至 100,000	2,306	162,550,213	8.26%
100,001 至 200,000	1,017	140,908,776	7.16%
200,001 至 400,000	391	108,459,629	5.51%
400,001 至 600,000	126	59,531,912	3.03%
600,001 至 800,000	55	38,312,316	1.95%
800,001 至 1,000,000	41	37,600,812	1.91%
1,000,001 以上	128	781,471,061	39.73%
合計	145,543	1,966,781,958	100.00%

五、主要股東名單

2014.04.28

主要股東名稱	股份	持有股數(股)	持股比例
友達光電股份有限公司		186,363,510	9.48%
中華開發工業銀行股份有限公司		149,470,816	7.60%
宏碁股份有限公司		81,712,690	4.15%
香港商財務服務有限公司依存託機構美商花旗銀行佳世達科技股份有限公司及存託憑證持有		44,285,273	2.25%
花旗(台灣)商業銀行受託保管次元新興市場評估基金投資專戶		26,089,171	1.33%
花旗(台灣)商業銀行受託保管克萊歐投資股份有限公司投資專戶		17,095,234	0.87%
施振榮		10,660,409	0.54%
花旗(台灣)商業銀行受託保管 DFA 投資多元集團之新興市場核心證券組合投資專戶		10,648,525	0.54%
李焜耀		9,719,540	0.49%
摩根大通銀行託管挪威中央銀行投資專戶		9,476,059	0.48%

六、最近二年度每股市價、淨值、盈餘、股利及相關資料

單位：新台幣元/仟股

項目	年度		截至 2014.03.31	2013 年	2012 年
	每股市價 (註 1)	最高	最低	10.85	8.35
	平均		7.28	6.13	5.90
			9.41	7.29	7.33
每股淨值 (註 2)	分配前		(註 8)	10.45	9.35
	分配後		-	10.45	9.35
每股盈餘	加權平均股數		1,966,731	1,966,651	1,965,908
	每股盈餘	追溯調整前	(註 8)	0.36	-1.41
		追溯調整後	-	(註 7)	-1.41
每股股利	現金股利		-	(註 7)	-
	無償配股	盈餘配股	-	(註 7)	-
		資本公積配股	-	(註 7)	-
	累積未付股利		-	(註 7)	-
投資報酬分析	本益比(註 3)		(註 8)	(註 7)	-
	本利比(註 4)		-	(註 7)	-
	現金股利殖利率(註 5)		-	(註 7)	-

註 1：列示各年度普通股最高及最低市價，並按各年度成交量與成交量計算各年度平均市價。

註 2：以年底已發行之股數為準並依據次年度股東會決議分配之情形填列。

註 3：本益比 = 當年度每股平均收盤價 / 每股盈餘。

註 4：本利比 = 當年度每股平均收盤價 / 每股現金股利。

註 5：現金股利殖利率 = 每股現金股利 / 當年度每股平均收盤價。

註 6：截至刊印日 2014.04.28 止，為求資料精確僅列示至 2014.03.31。

註 7：本公司已於 2013.3.20 董事會通過決議不分派股利，惟尚待 2014 年股東常會決議。

註 8：截至年報刊印日止，未有經會計師簽證或核閱之資料。

註 9：上開財務資料係依金管會認可之國際財務報導準則編列。

七、公司股利政策及執行狀況

(一)本公司章程第十七條關於股利政策規定條文如下：

本公司係屬技術及資本密集之科技事業，正值成長期，為配合長期資本規劃，及滿足股東對現金流量之需求，本公司之股利政策採用剩餘股利政策，以健全公司之成長與永續經營。股利分派時為考量未來擴展營運規模及現金流量之需求，每年發放現金股利之比例不得低於當年度發放現金及股票股利合計數的百分之十。

(二)本次股東會擬議股利分配之情形：

本公司已於 2014 年 3 月 20 日經董事會決議不分派 2013 年度股利，惟尚待 2014 年股東常會決議通過。

(三)預期股利政策是否有重大變動：無

八、本次股東會擬議之無償配股對公司營業績效及每股盈餘之影響：不適用。

九、員工分紅及董事酬勞

(一)公司章程所載員工分紅及董事酬勞之成數或範圍：

請參閱前揭股利政策及執行狀況及本公司章程第十六條規定，本公司年度總決算如有盈餘，應先提繳稅款，彌補以往虧損，次提百分之十為法定盈餘公積，並依主管機關規定提列或迴轉特別盈餘公積，如尚有盈餘得依下列規定分配之：

1. 員工紅利定為百分之五至百分之二十。

2. 董事酬勞不超過百分之一。

3. 其餘全部或部份派付股東股息及紅利。

(二)本期估列員工紅利、董事酬勞金額之估列基礎、配發股票紅利之股數計算基礎及實際配發金額若與估列數有差異時之會計處理：不適用。

(三)董事會通過之擬議配發員工分紅等資訊：

1. 配發員工現金紅利、股票紅利及董事酬勞金額：

本公司已於 2014 年 3 月 20 日經董事會決議不配發員工紅利及董事酬勞，惟尚待 2014 年股東常會決議通過。

2. 擬議配發員工股票紅利金額占本期稅後純益及員工紅利總額合計數之比例：不適用。

3. 考慮擬議配發員工紅利及董事酬勞後之設算每股盈餘：不適用。

(四)上年度盈餘用以配發員工紅利及董事酬勞情形：

1. 上年度盈餘分配時有關員工紅利及董事之實際配發情形：本公司 2013 年無配發員工分紅及董事酬勞之情形。

2. 原董事會通過之擬議配發情形及實際數差異：不適用。

十、公司買回本公司股份情形：

本公司最近兩年度及截至年報刊印日止，並無買回本公司股份情形。

貳、公司債辦理情形

- (一)公司債辦理情形：無。
- (二)轉換公司債資料：無。
- (三)交換公司債資料：無。
- (四)總括申報發行公司債情形：無。
- (五)附認股權公司債資料：無。

參、特別股辦理情形

- (一)特別股辦理情形：無。
- (二)附認股權特別股資料：無。

肆、海外存託憑證辦理情形

2014.04.15

發行(辦理)日期	1999.07.07/2002.01.22/2002.01.30/2003.07.10/2005.12.19		
項 目			
發行及交易地點	盧森堡證券交易所		
發行總金額	美金 1,433,094,000 元		
單位發行價格(註 1)	美金 23.22 元·美金 6.15 元·美金 4.68 元		
發行單位總數(註 2)	80,359,340 單位海外存託憑證		
表彰有價證券之來源	參與發行股東		
表彰有價證券之數額	401,796,713 股		
存託憑證持有人的權利與義務	1.存託憑證持有人得行使其存託憑證表彰股票之表決權。 2.如佳世達未來發放股票股利或其他配股事宜，存託機構得依存託憑證持有人的原持股比例發行相對數額之存託憑證予原持有人，或提高每單位存託憑證所表彰之普通股股數。 3.存託憑證持有人得請求存託機構兌回及交付存託憑證表彰佳世達普通股之股票；或請求存託機構兌回及出售存託憑證表彰佳世達普通股之股票。		
受託人	美商花旗銀行		
存託機構	美商花旗銀行紐約分行		
保管機構	美商花旗銀行台北分行		
未兌回餘額(註 3)	8,857,054 單位海外存託憑證		
發行及存續期間相關費用之分攤方式	發行相關費用由本公司及售股股東依實際出售股數按比例分攤。發行後，除本公司與存託機構另有約定外，所有海外存託憑證存續期間之費用由本公司負擔。		
存託契約及保管契約之重要約定	無		
每單位市價	2013 年	最高	美金 1.37 元
		最低	美金 1.04 元
		平均	美金 1.17 元
	當年度截至 2014 年 4 月 15 日	最高	美金 1.81 元
		最低	美金 1.25 元
		平均	美金 1.54 元

註 1：每單位表彰有價證券之股數，於 2000 年 9 月由每單位表彰普通股 10 股改為每單位表彰普通股 5 股。

註 2：發行單位數為初次發行日期之數額及初次發行後追加發行數額之加總。且 2007 年 10 月 15 日辦理減資，流通餘額兌換比率 1000 股減資為 600 股。

註 3：係截至 2014.04.15 未兌回餘額。

伍、員工認股權憑證辦理情形

一、員工認股權憑證辦理情形：

- (一)截至年報刊印日止，本公司尚未屆期之員工認股權憑證辦理情形及對股東權益之影響：截至年報刊印日止，本公司並未有尚未屆期之員工認股權憑證，故不適用。
- (二)累積至年報刊印日止，本公司取得員工認股權憑證之經理人及取得憑證可認股數前十大員工之姓名、取得及認購情形：不適用。

二、限制員工權利新股辦理情形：

- (一)截至年報刊印日止，凡尚未全數達既得條件之限制員工權利新股辦理情形及對股東權益之影響：本公司未有發行限制員工權利新股之情形，故不適用。
- (二)累積至年報刊印日止，取得限制員工權利新股之經理人及取得股數前十大之員工姓名及取得情形：不適用。

陸、併購或受讓他公司股份發行新股辦理情形

- (一)最近年度及截至年報刊印日止，已完成併購或受讓他公司股份發行新股情形：不適用。
- (二)最近年度及截至年報刊印日止，已經董事會決議通過併購或受讓他公司股份發行新股情形：不適用。

柒、資金運用計畫執行

- (一)截至本年報刊印日之前一季止，前各次發行或私募有價證券尚未完或最近三年內已完成且計畫效益尚未顯現者之計畫內容：無。
- (二)截至本年報刊印日之前一季止，前各次發行或私募有價證券尚未完或最近三年內已完成且計畫效益尚未顯現者之計畫執行情形：不適用。

營運概況

壹、業務內容、市場及產銷概況

一、營業比重

單位：新台幣仟元

營業項目	2013年營業淨額	營業比重(%)
電子產品	116,732,848	98%
其它	2,497,687	2%
合計	119,230,535	100%

二、最近二年度生產量值

單位：千台；新台幣仟元

主要商品 (或部門別)	年度	2013年			2012年		
		產能	產量(註)	產值	產能	產量(註)	產值
電子產品		-	-	92,642,419	-	-	93,607,192
其它		-	-	-	-	-	-

三、最近二年度銷售量值

單位：千台；新台幣仟元

主要商品 (或部門別)	年度	2013年				2012年			
		內銷		外銷		內銷		外銷	
		量(註)	值	量(註)	值	量(註)	值	量(註)	值
電子產品		-	15,113,120	-	101,619,728	-	12,115,542	-	102,630,490
其它		-	-	-	2,497,687	-	-	-	1,829,297

註：本公司產品種類眾多，各項產品之計量單位各不相同，故不列示銷售量及產量。

四、最近二年度任一年度中曾占進(銷)貨總額百分之十以上之客戶名稱及其進(銷)貨金額與比例，增減變動原因

(一)主要進貨廠商

單位：新台幣仟元

項目	2013年				2012年			
	名稱	金額	占全年度進貨淨額比率(%)	與發行人之關係	名稱	金額	占全年度進貨淨額比率(%)	與發行人之關係
1	廠商 A	17,891,244	17%	-	廠商 A	16,058,613	15%	-
2	其他	88,743,018	83%	-	廠商 B	11,265,011	11%	本公司關係人
3	-	-	-	-	其他	79,084,181	74%	-
合計	進貨淨額	106,634,262	100%	-	進貨淨額	106,407,805	100%	-

增減變動原因：近兩年度無重大變動。

(二)主要銷貨客戶

單位：新台幣仟元

項目	2013年				2012年			
	名稱	金額	占全年度銷貨淨額比率(%)	與發行人之關係	名稱	金額	占全年度銷貨淨額比率(%)	與發行人之關係
1	客戶 A	26,143,382	22%	-	客戶 A	26,285,366	23%	-
2	其他	93,087,153	78%	-	其他	90,289,963	77%	-
合計	銷貨淨額	119,230,535	100%	-	銷貨淨額	116,575,329	100%	-

增減變動原因：近兩年度無重大變動。

營運概況

一、業務內容

(一)業務範圍

1.營業概況

液晶顯示器產品：2013年設計製造服務(以下簡稱DMS)液晶顯示器方面，市佔率成長為全球第二大，除維繫良好客戶關係外，亦努力推動面板模組組裝與機構件內製等垂直整合工作，提高附加價值。在技術領域深入研發新功能，積極開發差異化和特殊應用顯示器產品。品牌液晶顯示器方面，全球市佔率上升，並在大尺寸、高階專業、電競顯示器銷售有大幅成長，提升產品附加價值及平均客單價。在技術領域深入研發新功能，積極開發專業、整合性設計等顯示器產品。

投影機產品：2013年DMS投影機方面，晉身全球前二大投影機設計與製造廠的地位，出貨量與市佔率皆有所成長，是國內投影機廠商中除DLP外，唯一有大量產交貨LCD投影機的製造商。品牌投影機方面，維持全球第二大投影機品牌及DLP全球第一大品牌地位，銷售量與市佔率較2012年皆有所成長。

醫療服務：南京明基醫院在2013年共計服務六十餘萬人次，擁有省市級以上重點學科4個，目前為全南京市第三大新生兒接生醫院，基於現有基礎，開展高端產兒科及產後護理之家等特需服務，並於五月蘇州明基醫院正式開幕營運，主要提供診療、高端健檢等醫療服務。

2.產品範疇

液晶顯示器：家用及商用液晶顯示器(尺寸包括15.6"/18.5"/19"/20"/21.5"/23"/24"/27"/32")、專業用高階液晶顯示器(電競專業、工業設計、專業繪圖、色彩管理)、液晶一體個人電腦(all-in-one PC)，以及公眾顯示器(尺寸包括32"/42"/46"/55"/65")。

投影機產品：各式商用、教育用、家用及個人行動投影機。

醫療服務：除一般基礎醫療服務外，另開展高端健康檢查、醫學美容及產後護理之家等特需服務。

(二)產業概況

1.產業之現況與發展

液晶顯示器產品：2013年液晶顯示器市場，依市場研究機構調查約140萬台，年衰退約7.45%。2014年雖然經濟緩步復甦及作業系統帶動部分換機需求，但在手持裝置產品衝擊下，預估整體顯示器市場可能會再度衰退約3%。在顯示器市場規模縮小以及國際原物料行情波動下，系統組裝廠商市場競爭與成本壓力會更加嚴峻。未來將致力於新產品開發、提昇附加價值、優化供應鏈、加強垂直整合、並維持適度之經濟規模，以期能維持整體競爭力。

投影機產品：市調機構預估，2013年全球投影機出貨約764萬台，2014年預估全球投影機市場成長率可能達到2%。唯高亮、高解析度與非燈泡型投影機的比重將會持續提升，且以往商務及教育為主的市場正逐漸轉向家用及個人行動投影市場，其中家用投影機市場熱度持續上升，使得具備3D功能1080P的家用市場呈爆發式增長。

醫療服務：隨著大陸經濟蓬勃發展及醫療保險覆蓋的增加，大陸醫療市場進入快速的成長期，同時在大陸十二五的規劃中，鼓勵非公機構辦醫，亦加速市場份額向民營醫院傾斜。

2.產業上、中、下游之關連性

液晶顯示器產品：上游產業以LCD面板製造與模組組裝為主，包含液晶面板、背光模組與控制晶片等等，中下游為系統組裝廠與品牌業者，市場成熟且競爭激烈。本公司與上游關鍵零組件供應商以及下游品牌客戶均保有長期良好之合作關係。

投影機產品：上游廠商為光電元件製作商，如面板晶片、鏡頭及特殊燈泡等，中下游廠商則為投影機製造商與品牌業者，上下游的關係緊密，同業間競爭與合作關係亦相當複雜。

醫療服務：南京明基醫院為江蘇省第一批民營醫院住院醫師規範化培訓基地，每年可培訓50名住院醫師，並於2011年成為南京醫科大學第四臨床醫學院，擁有博、碩士導師8人。於2013年與南京建鄴區各一級衛生機構建立下鄉門診及合作轉診制度，並與南京周邊區縣(揚州、淮安等)及安徽臨近城市(馬鞍山、滁州及合肥)等第二級醫院建立醫療合作。蘇州明基醫院自2013年5月開業，目前作為南京醫科大學附屬醫院。

3. 產業發展趨勢及競爭情形

液晶顯示器產品：液晶顯示器市場已趨成熟飽和，未來競爭除考量成本與交貨彈性外，各種新功能、差異化和特殊應用，諸如遊戲、雲端連結、無線應用或超高解析度等利基性產品，亦為品牌客戶與系統組裝廠可以共同合作的機會。

投影機產品：近年來商用投影機經由不斷地推陳出新，解析度及亮度皆有所精進，且體積及重量皆愈益輕巧，伴隨著廠商的降價策略，增加了市場對投影機的使用意願。全球投影機市場規模預計將由超短焦互動式教室的建置、大型會議室高亮度高解析度的投影需求、與家用多媒體視聽室的應用，持續貢獻成長。此外因應個人行動裝置的普及及無線傳輸應用，相較過去商用及教育市場為主要市場，可預見個人及家庭影音使用將更為普及。

醫療服務：大陸已開放民間資本（含外資）進入醫療服務領域，2000年7月1日中國大陸實施「中外合資、合作醫療機構管理暫行辦法」，開放中外合資、合作醫療機構，許多外資積極提出申請，包括旺旺、台塑及明基等集團，而不少國內知名醫療機構也跨海尋求發展機會。

(三) 技術及研發概況

1. 開發成功之技術或產品

液晶顯示器產品：USB3.0 / MHL / Miracast 應用顯示，QHD 高解析度顯示器以及高色彩 LED 背光模組/顯示器。專業電競顯示器、專業 CAD/CAM 顯示器、專業色彩管理顯示器、超窄/無邊框顯示器及護眼顯示技術。

投影機產品：家用短焦 1080P 高畫質投影機，教育用超短焦投影機搭配互動書寫模組及家用 3D 1080P 無壓縮無線投影機。

醫療服務：已建設了國家臨床重點專科之胸腔外科，以及南京市醫學重點專科之放射科（同時獲評十二五南京醫科大學重點學科）、泌尿外科、皮膚科。蘇州市級重點學科建設單位之腫瘤科。

2. 未來年度研發技術重點

液晶顯示器產品：4K2K 高解析度顯示器、曲面顯示器(curve display)、公眾視訊牆顯示器產品(video wall)、HDMI2.0/MHL3.0 應用顯示器、Smart Device Display、無線應用顯示器、超高解析/廣色域顯示器、醫療顯示器。投影機產品：超短焦、寬螢幕(1080p)、高亮度、觸控、教育市場及超高亮度大型商用投影機。實用與技術並重，持續朝色彩管理、改善畫質等技術改進。4K2K 高解析度投影機、教育市場教學互動軟硬體整合、人機介面及使用者經驗改善。

醫療服務：導入「病人為中心的全人照護」理念，推行臺灣醫療照護服務模式，包含主診醫師負責制、主護護理制、門診跟診制、藥師用藥指導制等。南京明基醫院規劃打造五大特色醫療中心，包括腫瘤、胸腔、神經康復、婦幼、心血管。蘇州明基醫院規劃打造四大特色醫療中心，包含急重症、腫瘤、婦幼、健康管理。

(四) 長、短期業務發展計畫

1. 短期計畫：

液晶顯示器產品：

- (1) 鞏固既有液晶顯示器產品領導地位，並進一步升級產品規格。
- (2) 朝高階、高單價發展，如醫療級、繪圖用、設計用、電競用等利基型監視器，並增強比重。
- (3) 積極投入面板模組組裝和背光模組設計，提高金屬件和塑膠件之自製比重，以提高附加價值。
- (4) 透過專業選手及在電競市場深耕經驗，持續推出滿足玩家需求並領先於競爭者之產品，鞏固電競顯示器領先地位。

投影機產品：

- (1) 鞏固既有投影機產品領導地位，並進一步改變服務模式。
- (2) 除市佔率再提高外，也期能提供客戶相關軟硬體完整解決方案。
- (3) 持續發展 DLP 及 LCD 兩種技術，維持高於業界之成長。
- (4) 擴大教育市場戰果，提升無線投影傳輸品質及使用便利性，並持續開發電子商務等新興通路。

醫療服務：

- (1) 完善綜合型醫院各學科建設，重點發展特色專科。
- (2) 提高特需醫療比例，發展產後護理之家、醫療美容等高端自費項目。

2. 長期計畫：

液晶顯示器產品：

- (1) 推展背光模組與顯示器產品端之共同設計以及製造整合，減少價值鏈無效率之活動並深化產品客製化能力，提供客戶差異化選擇同時提高產品附加價值。
- (2) 除與友達持續緊密合作外，也與其他主要面板供應商建立策略夥伴關係。
- (3) 擴大專業顯示器版圖至工業設計、專業繪圖、色彩管理、醫療應用等市場。
- (4) 優化自有軟硬體服務或整合解決方案，致力於提供使用者更好的使用體驗，提高附加價值與品牌忠誠度。

投影機產品：

- (1) 擴大投影機種種的版圖範圍，普及到辦公室、家庭與教育市場。
- (2) 加速高階機種種產品的開發並拓展相關通路，促使投影機產品線更為完備。
- (3) 提高平均售價，優化投影機品牌的專業形象。

醫療服務：

- (1) 強化與學校合作，加速培育人才。
- (2) 依託兩院區醫療技術團隊力量，輸出管理，託管醫院，擴大經營。

二、市場及產銷概況

(一) 市場分析

1. 主要銷售地區

液晶顯示產品：全球市場。

投影機產品：全球市場。

醫療服務：大陸南京及蘇州。

2. 市場佔有率(關鍵績效指標)

液晶顯示產品：2013年DMS液晶顯示器產品市佔率約10.6%，表現優於整體產業。液晶顯示器產品排名全球第二大，其中20吋以上機種市佔率為全球第一。

投影機產品：2013年DMS投影機產品市佔率約16%。投影機產品全球排名第二，其中DLP投影機維持全球第一。

醫療服務：南京明基醫院是南京建邺區唯一三級綜合醫院；蘇州明基醫院是蘇州高新區唯一三級綜合醫院。

3. 市場未來之供需狀況與成長性、競爭利基及發展遠景之有利、不利因素與因應對策

液晶顯示器產品：

- (1) 有利因素：產業漸趨成熟，大者恆大。全球市場對產品大尺寸需求日趨增加，同時在高階專業顯示器及電競顯示器的需求亦有增長。
- (2) 不利因素：資訊產品成熟度高，價格競爭壓力大，加上手持裝置產品對個人電腦產業之替代效果，影響到顯示器產品終端消費者及企業用戶之需求。
- (3) 因應對策：**A.** 提供全尺寸液晶顯示器產品，並利用既有優勢持續推展大尺寸及高階特別應用顯示器之銷售。
B. 確保面板供應鏈的策略關係。
C. 延伸價值鏈上之附加價值(如面板模組組裝)、面板背光模組與顯示器之設計製造整合、提高金屬件及塑膠件之自製比重等垂直整合工作。
D. 優化產品組合，以集團關鍵零組件垂直整合及技術領先能力優勢，持續推展大尺寸/高階專業顯示器產品比例。
E. 產品市場區隔，配合多屏時代來臨，研發相關顯示器產品增加產品附加價值，避開價格競爭，提升平均單價及毛利率。

投影機產品：

- (1) 有利因素：投影機具規模經濟效果，加上領先全球的技術競爭優勢，將有助於佔有率繼續向上攀升。品牌投影機市場有集中的趨勢，全球第二大投影機品牌更為確立，並拉大與後續競爭者的領先距離，加上領先全球的技術競爭優勢，有助於佔有率繼續向上攀升。
- (2) 不利因素：產品周期縮短，競爭廠家與機種眾多，促使市場價格不易維持。
- (3) 因應對策：**A.** 強化運籌能力，使產銷達最佳調合以避免存貨積壓。
B. 強化產品組合，提高毛利佳之產品比例。

- C. 深入了解消費者使用需求，加速產品開發時間，拉大與後續競爭者的領先距離。
 D. 提供更為完整互動教育解決方案。
 E. 強化產品組合，提高毛利佳之產品比例。

醫療服務：

- (1) 有利因素：中國醫療改革擴大需求，醫療產業前景可期；綜合性醫院進入門檻高，本公司已經累計多年基礎，後續進入者無法追上差距。
 (2) 不利因素：在中國高達九成的醫院是國營，醫師對於投入民營醫院存有疑慮，人才招聘不易。
 (3) 因應對策：開放民營醫院的經營是中國十二五中明確的政策方向。未來國營公立醫院所享受的政策優惠將漸漸與民營醫院拉平。明基醫院因為有先進的醫療管理及國際化的醫療團隊，加上集團醫療產業上下游整合的優勢，必能成為中國民營醫療集團的領先者。

(二) 主要之產品用途及產製過程

1. 產品用途：

液晶顯示器產品：電腦資料輸出顯示、公眾顯示等使用。

投影機產品：提供多人共享及具高度可攜性，特別適合於各種會議場合、公司及機關學校之教育訓練，亦可提供大畫面具臨場感的家庭劇院或遊樂器使用。

醫療服務：不適用

2. 產製過程：

液晶顯示器：進料檢驗→零件組立→預調→燒機→功能測試→外觀檢查→包裝→入庫→出貨。

投影機產品：確認原物料品質→光機組裝→系統後段組裝→熱機測試→最終測試→包裝→倉儲→出貨。

醫療服務：不適用

(三) 主要原料供應狀況

液晶顯示器產品：對關鍵零組件的掌握上，除與集團內友達光電合作，增強垂直整合優勢外，亦與台韓主要液晶顯示面板供應商維繫緊密合作關係，以確保面板供應量及成本。

投影機產品：投影機的 DMD 或 LCD 面板由 TI、Epson 及 Sony 寡佔外，燈泡廠商因進入門檻高，也成為數家寡佔的局面。本公司與關鍵零組件廠商有深厚的合作經驗，關鍵零組件掌握度高，並採取採購與研發雙管其下的作法，一方面以大量採購的優勢，創造與供應商談判的空間，以降低採購成本；另一方面透過技術升級，模組化設計，簡化生產流程。

醫療服務：不適用

註：本公司之子公司明基材料股份有限公司及明基三豐醫療器材股份有限公司之營運概況，請參閱該公司 2013 年年報。

貳、從業員工資料

年 度		截至 2014 年 4 月 28 日	2013 年	2012 年
員 工 人 數	直 接 員 工	9,587	8,945	8,135
	間 接 員 工	4,700	4,719	4,951
	合 計	14,287	13,664	13,086
平 均 年 歲		29.53	29.30	28.87
平 均 服 務 年 資		3.51	3.67	3.72
學 歷 分 布 比 率 (%)	博 士	1%	1%	1%
	碩 士	13%	14%	15%
	大 專	38%	39%	39%
	高 中	43%	41%	40%
	高 中 以 下	5%	5%	5%

參、環保支出資訊

一、最近年度及截至年報刊印日止，因污染環境所受損失（包括賠償）及處分之總額，並說明未來因應對策（包括改善措施）及可能之支出（包括未採取因應對策可能發生損失、處分及賠償之估計金額，如無法合理估計者，應說明其無法合理估計之事實）

(一)最近年度及截至年報刊印日止，因污染環境所受損失（包括賠償）及處分之總額：台灣廠區之生產製程主要為成品組裝，無廢氣及製程廢水產生，並獲得清潔生產工廠認證，截至本年報刊印日止，公司之環保業務運作皆符合環保法令規定，未發生因污染環境遭致環保主管單位罰款或環保團體要求需改善環境之情事發生。

(二)未來因應對策（包括改善措施）及可能之支出：無。(公司所有廠區在 ISO14001 環境管理系統下，對環保設施均有管理規範以預防環境污染損失。)

肆、勞資關係

一、列示公司各項員工福利措施、進修、訓練、退休制度與其實施情形，以及勞資間之協議與各項員工權益維護措施情形。

(一)員工福利措施及落實：本公司向以尊重人性、關心員工為經營理念之一。為充份照顧同仁及其眷屬的身心健康，並建立生活保障，使同仁能心無旁騖、全心投入於工作，公司特別提供、贊助各項福利計劃，並由同仁組成福利委員會，負責員工福利之規劃與推行，主要措施如下：

- 1.公司提供：全民健康保險、勞工保險、旅遊平安保險、提撥勞工退休金、提撥積欠工資墊償基金、提撥職業災害保險、門診中心、集乳室及特約駐廠醫生。
- 2.公司特別提供：年節及績效獎金、團體保險及健康檢查、員工分紅、婚喪喜慶及傷病慰問補助、伙食用餐補助、員工進修計劃、員工宿舍。
- 3.福利委員會規劃：社團活動、各類旅遊/聯誼活動、各類創意/運動比賽、年度禮券、藝文饗宴、電影欣賞、生活講座、其他便利優惠服務。

(二)員工之進修及訓練

本公司重視員工的訓練與發展，為提供明確的生涯發展藍圖，公司投入充足資源，除整合實體及網路學習平台供員工進行相關的課程研習，並引進內外部資源，發展佳世達學院 (Qisda Academy) 來培訓員工。同時，為傳達員工對於社會責任的重視，除開設綠色產品相關課程外，有關 EICC/QC 080000/ESH 等相關課程，都納入為本公司全體同仁必修的部分。

本公司的訓練立基於佳世達學院，並將課程依照功能、參與人員類別劃分為四大學院，分別為學習成長學院、領導管理學院、專業發展學院及創新改善學院，針對不同學習需求提供完整的訓練規劃。此外，在學習的管道方面，除了實體的課程外，本公司也有內部的 e-learning 訓練管道，供員工進行相關的課程研習。

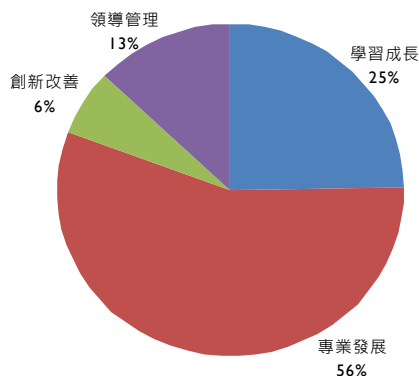
四大學院內容涵蓋各類型訓練課程：學習成長學院包含完善的新人訓練與引導、內部講師培育訓練等，也為協助工作/任務/職務轉換，設有 Change Program；同時配合政府產學專案，推出 inUniversity Program，提供員工在自我發展/證照課程/專業課程等各方面更多的選擇性。專業發展學院與創新改善學院則是針對公司不同職務的工作內容與專業差異，擬定專屬的訓練藍圖，來提升員工相關專業與創新能力，如研究發展系列課程或行銷業務系列課程等；也因應集團發展方向，陸續推出設計思考、創新發展工具、市場分析、品牌行銷、技術趨勢論壇等多元化課程，讓所有同仁更瞭解市場脈動、產業趨勢，以及提高商業敏感度。領導管理學院則是依不同階層主管的管理需求，設計相關溝通、部屬培育、策略管理等課程，讓主管能更精進並發展自我的領導能力。

本公司從 2007 年初開始導入六標準差 (Six Sigma)，發展持續改善專案 (Continuous Improvement Program, CIP)，提供員工在工作改善中所需的觀念及工具。並藉由一系列的課程設計與 CIP 專案執行，協助員工將課程中所學的知識與技能轉換至實際工作流程中。至今全球已經進行 109 Loops，超過 1551 個 CIP 專案，改善效果卓著。

員工對於本公司來說，一直是非常重要的資產，為使員工能與公司一同成長，公司也持續投入足夠的資源來推動人才培訓計畫。未來公司將持續發展佳世達學院，增加訓練的管道，以提供員工更多元、更有效的訓練，並協助員工於工作上應用所學。

最近年度全球員工進修情形：

1.統計 2013 年各類課程開課時數比例如下表：



2.統計 2013 年全球同仁平均受訓時數：IDL 達 20 小時以上，而 DL 達 109 小時以上。

(三)退休制度及實施

- 1.本公司訂有員工退休辦法。
- 2.1986 年 5 月成立勞工退休準備金監督委員會，並經桃園縣政府核准備查，於 1986 年 11 月份開始提撥退休金，並以每月薪資總額 2%~15%按月提撥。
- 3.2005 年 7 月起，依法實施勞工退休金新制。
- 4.依國際會計準則(IFRS)之規定，委請精算師對於勞工退休準備金進行評估計算，並提出精算評估報告。

(四)員工行為守則

本公司訂有「誠信手冊」以作為員工行為之最高準則，並透過正式的教育訓練課程定期調訓全球員工參與，其內容涵蓋「利益衝突」、「法規遵守」、「營業機密及公司資產」與「政治活動參與」等。

本公司員工應遵守以下誠信宣言：

- 我們秉持最高標準看待所有道德規範
- 我們同時尊重官方法律以及公司規定
- 我們所有言行舉止都要本著誠實行事
- 我們嚴禁濫用特權進行非法亂紀行為
- 我們極力避免身陷任何利益輸送嫌疑
- 我們絕不從事任何違反道德操守情事
- 我們疑惑不知如何抉擇時要尋求協助
- 我們對於違法行為的調查要充分合作
- 我們發現非法事件必須立即向上通報
- 我們以誠信守則為標準擴及生意夥伴

此外，基於人員任用與管理並使組織運作有所遵循，本公司訂有「工作規則」與相關規章制度涵蓋下列事項：

- 1.職等與職階體系：列有公司職系、職類、職務與職稱對照，並規範職等與職階晉升規定。
- 2.新進人員試用考核：明訂新人試用考核作業要點。

3. 假勤作業規定：列有請假、加班、彈性上班、特休與紀念日運用等規範。
4. 薪資與獎金規範：說明各項薪資相關作業流程與核定基準，各項薪資、獎金發放規定與公司保密之重要性。
5. 績效管理：協助員工與組織進行計畫性的目標管理，落實公司策略目標與願景，並激發員工個人最大潛能與生產力。
6. 個人資料管理：明訂公司個資安全保護及管理事項並釐清個人權責與義務。

(五) 工作環境及員工人身安全的保護措施

公司對於工作環境及員工安全極為重視，其管理仰賴健全管理系統之建置，各廠區均通過 ISO 14001 環境管理系統及 OHSAS 18001 職業安全衛生管理系統驗證，並以企業永續發展委員會設定之三年績效指標進行環保以及員工安全衛生目標管理，定期追蹤管理績效。此外，公司近年來致力於推動綠色營運文化，以廠為單位規劃安全衛生活動之各項競賽，運用加強安全衛生巡視、執行工作安全分析、提升安全衛生教育訓練參與比率、宣導虛驚事件通報及獎勵安全衛生提案等手法，充分落實執行各項安全衛生健康要求，進而提升安全衛生管理績效，達到持續改善之目標。除了保障員工之健康及安全外，員工心理健康亦為管理項目之一，未來將透過員工協助 (EAP) 方案來達成此目標。

(六) 現行重要勞資協議及實施情形：本公司為維繫企業與員工之間的良好勞資關係，特別建立自由開放的溝通管道，鼓勵同仁對企業整體運作及發展提出建議案，供決策單位參考。

公司內部提供多元的溝通管道，讓員工充分表達心聲、反映問題，如勞資會議、業務說明會、總經理信箱、HR 信箱、員工意見調查、部門會議、秘書/助理座談會、2885 網路即時反應、員工福利委員會、伙食委員會、電子報、公告等。在此勞資雙方共同參與及充分溝通機制下，勞資關係和諧發展。

(七) 本公司之子公司明基材料股份有限公司及明基三豐醫療器材股份有限公司之各項員工福利措施、進修、訓練、退休制度與其實施情形，以及勞資間之協議與各項員工權益維護措施情形，請參閱該公司 2013 年年報。

二、列明最近年度及截至年報刊印日止，因勞資糾紛所遭受之損失，並揭露目前及未來可能發生之估計金額與因應措施，如無法合理估計者，應說明其無法合理估計之事實。

(一) 最近年度公司及截至年報刊印日止，因勞資糾紛所受損失：無。

(二) 本公司之子公司明基材料股份有限公司及明基三豐醫療器材股份有限公司之勞資糾紛揭露，請參閱該公司 2013 年年報。

伍、重要契約

(一) 截至年報刊印日止，本公司仍有效存續及最近年度到期之重要長期借款契約與技術合作契約列示如下：

2014.04.28

契約性質	當事人	契約起訖日期	主要內容	限制條款
中期借款	聯合授信銀行團	2012.02.17~2017.02.17	新台幣陸拾肆億元整聯合授信案	股票質押
中期借款	聯合授信銀行團	2010.03.24~2015.03.24	新台幣玖拾億元整聯合授信案	股票質押
授權	Qualcomm Incorporated	2005.01.06~期滿自動續約	特定通訊相關專利授權	無
授權	Telefonaktiebolaget LM Ericsson	依合約規定	特定通訊相關專利授權	無
授權	Hitachi Ltd.	依合約規定	特定顯示器技術專利授權	無
授權	Positive Technologies, Inc.	依合約規定	特定顯示器技術專利授權	無
服務	Siemens Ltda.	依合約規定	產品售後服務	無
授權	Sony Corporation	依合約規定	Sony 所有專利授權特定產品	無

(二) 本公司之子公司明基材料股份有限公司及明基三豐醫療器材股份有限公司之重要契約，請參閱該公司 2013 年年報。

財務概況

壹、最近五年度簡明資產負債表及綜合損益表

一、國際財務報導準則

簡明合併資產負債表

單位：新台幣仟元

項目	年度	最近五年度財務資料(註 1)				
		2013 年	2012 年	2011 年	2010 年	2009 年
流動資產		47,181,573	41,924,287	-	-	-
不動產、廠房及設備		20,175,295	20,248,325	-	-	-
無形資產		174,808	162,001	-	-	-
其他資產(註 2)		23,080,653	23,761,945	-	-	-
資產總額		90,612,329	86,096,558	-	-	-
流動負債	分配前	48,707,683	41,018,688	-	-	-
	分配後	(註3)	41,018,688	-	-	-
非流動負債		18,479,938	24,721,602	-	-	-
負債總額	分配前	67,187,621	65,740,290	-	-	-
	分配後	(註3)	65,740,290	-	-	-
歸屬於母公司業主之權益		20,551,866	18,360,282	-	-	-
股本		19,667,820	19,667,820	-	-	-
資本公積		-	-	-	-	-
保留盈餘	分配前	(447,263)	(977,063)	-	-	-
	分配後	(註3)	(977,063)	-	-	-
其他權益		1,331,522	(323,595)	-	-	-
庫藏股票		(213)	(6,880)	-	-	-
非控制權益		2,872,842	1,995,986	-	-	-
權益總額	分配前	23,424,708	20,356,268	-	-	-
	分配後	(註3)	20,356,268	-	-	-

註1：我國自2013年起正式採用經金融監督管理委員會認可之國際財務報導準則，故僅列2012年(比較期)及2013年採用經金融監督管理委員會認可之國際財務報導準則之財務資料，上開財務資料均經會計師查核簽證。截至年報刊印日止，未有經會計師查核簽證或核閱之2014年財務資料。

註2：其他資產係扣除不動產、廠房及設備及無形資產外之非流動資產。

註3：待2014年股東常會決議。

簡明合併綜合損益表

單位：新台幣仟元

項目	年度	最近五年度財務資料(註)				
		2013 年	2012 年	2011 年	2010 年	2009 年
營業收入		119,230,535	116,575,329	-	-	-
營業毛利		12,596,273	10,167,524	-	-	-
營業損益		1,561,151	(698,059)	-	-	-
營業外收入及支出		165,036	(1,983,289)	-	-	-
稅前淨利		1,726,187	(2,681,348)	-	-	-
繼續營業單位本期淨利		1,405,978	(3,420,412)	-	-	-
停業單位損失		-	-	-	-	-
本期淨利(損)		1,405,978	(3,420,412)	-	-	-
其他綜合損益(稅後淨額)		1,797,530	(441,108)	-	-	-
本期綜合損益總額		3,203,508	(3,861,520)	-	-	-
淨利歸屬於母公司業主		709,272	(2,778,331)	-	-	-
淨利歸屬於非控制權益		696,706	(642,081)	-	-	-
綜合損益總額歸屬於母公司業主		2,391,619	(3,186,983)	-	-	-
綜合損益總額歸屬於非控制權益		811,889	(674,537)	-	-	-
每股盈餘		0.36	(1.41)	-	-	-

註：我國自2013年起正式採用經金融監督管理委員會認可之國際財務報導準則，故僅列2012年(比較期)及2013年採用經金融監督管理委員會認可之國際財務報導準則之財務資料，上開財務資料均經會計師查核簽證。截至年報刊印日止，未有經會計師查核簽證或核閱之2014年財務資料。

簡明資產負債表

單位：新台幣仟元

項目	年度	最近五年度財務資料(註 1)				
		2013 年	2012 年	2011 年	2010 年	2009 年
流動資產		20,833,689	15,278,483	-	-	-
不動產、廠房及設備		1,621,806	1,682,712	-	-	-
無形資產		28,360	50,602	-	-	-
其他資產(註 2)		31,582,857	31,749,839	-	-	-
資產總額		54,066,712	48,761,636	-	-	-
流動負債	分配前	24,605,203	17,227,372	-	-	-
	分配後	(註3)	17,227,372	-	-	-
非流動負債		8,909,643	13,173,982	-	-	-
負債總額	分配前	33,514,846	30,401,354	-	-	-
	分配後	(註3)	30,401,354	-	-	-
歸屬於母公司業主之權益		20,551,866	18,360,282	-	-	-
股本		19,667,820	19,667,820	-	-	-
資本公積		-	-	-	-	-
保留盈餘	分配前	(447,263)	(977,603)	-	-	-
	分配後	(註3)	(977,603)	-	-	-
其他權益		1,331,522	(323,595)	-	-	-
庫藏股票		(213)	(6,880)	-	-	-
非控制權益		-	-	-	-	-
權益分配前		20,551,866	18,360,282	-	-	-
總額	分配後	(註3)	18,360,282	-	-	-

註1：我國自2013年起正式採用經金融監督管理委員會認可之國際財務報導準則，故僅列2012年(比較期)及2013年採用經金融監督管理委員會認可之國際財務報導準則之財務資料，上開財務資料均經會計師查核簽證。截至年報刊印日止，未有經會計師查核簽證或核閱之2014年財務資料。
 註2：其他資產係扣除不動產、廠房及設備及無形資產外之非流動資產。
 註3：待2014年股東常會決議。

簡明綜合損益表

單位：新台幣仟元

項目	年度	最近五年度財務資料(註)				
		2013 年	2012 年	2011 年	2010 年	2009 年
營業收入		75,591,504	75,120,434	-	-	-
營業毛利		2,872,215	2,119,262	-	-	-
營業損益		(45,600)	(973,304)	-	-	-
營業外收入及支出		754,872	(1,805,027)	-	-	-
稅前淨利		709,272	(2,778,331)	-	-	-
繼續營業單位本期淨利		709,272	(2,778,331)	-	-	-
停業單位損失		-	-	-	-	-
本期淨利(損)		709,272	(2,778,331)	-	-	-
本期其他綜合損益(稅後淨額)		1,682,347	(408,652)	-	-	-
本期綜合損益總額		2,391,619	(3,186,983)	-	-	-
淨利歸屬於母公司業主		709,272	(2,778,331)	-	-	-
淨利歸屬於非控制權益		-	-	-	-	-
綜合損益總額歸屬於母公司業主		2,391,619	(3,186,983)	-	-	-
綜合損益總額歸屬於非控制權益		-	-	-	-	-
每股盈餘		0.36	(1.41)	-	-	-

註：我國自2013年起正式採用經金融監督管理委員會認可之國際財務報導準則，故僅列2012年(比較期)及2013年採用經金融監督管理委員會認可之國際財務報導準則之財務資料，上開財務資料均經會計師查核簽證。截至年報刊印日止，未有經會計師查核簽證或核閱之2014年財務資料。

二、我國財務會計準則

簡明合併資產負債表

單位：新台幣仟元

項目	年度	最近五年度財務資料(註)				
		2013年	2012年	2011年	2010年	2009年
流動資產		-	42,378,829	48,063,740	46,493,906	51,914,381
基金及長期投資		-	16,315,657	18,818,487	28,045,975	24,982,941
固定資產		-	21,748,563	20,727,023	20,013,434	28,371,543
無形資產		-	3,104,127	3,216,340	2,936,291	3,266,878
其他資產		-	2,795,239	2,360,182	2,082,431	2,633,194
資產總額		-	86,342,415	93,185,772	99,572,037	111,168,937
流動負債	分配前	-	41,767,567	43,676,780	43,300,030	56,579,699
	分配後	-	41,767,567	43,676,780	43,300,030	56,579,699
長期負債		-	22,435,632	23,118,048	25,243,577	21,131,047
其他負債		-	1,693,373	2,016,286	2,103,361	2,324,321
負債總額	分配前	-	65,896,572	68,811,114	70,646,968	80,035,067
	分配後	-	65,896,572	68,811,114	70,646,968	80,035,067
股本		-	19,667,820	19,667,820	19,282,176	19,282,176
資本公積		-	3,505,798	3,683,406	3,571,497	4,880,966
保留盈餘	分配前	-	(4,232,396)	(1,632,232)	3,128,697	(1,807,773)
	分配後	-	(4,232,396)	(1,632,232)	3,128,697	(1,807,773)
金融商品未實現損益		-	-	-	(388,874)	(273,084)
累積換算調整數		-	257,441	747,146	101,959	812,471
未認為退休金成本之淨損失		-	-	-	-	-
股東權益	分配前	-	20,445,843	24,374,658	28,925,069	31,133,870
總額	分配後	-	20,445,843	24,374,658	28,925,069	31,133,870

註：上開年度財務資料均經會計師查核簽證，採中華民國一般公認會計原則編製。我國自2013年起正式採用經金融監督管理委員會認可之國際財務報導準則。

簡明合併損益表

單位：新台幣仟元

項目	年度	最近五年度財務資料(註1)				
		2013年	2012年	2011年	2010年	2009年
營業收入		-	116,575,329	122,055,577	137,061,964	150,144,170
營業毛利		-	10,781,858	12,632,378	15,376,856	16,028,639
營業損益		-	(556,694)	315,416	1,701,293	1,472,911
營業外收入及利益		-	3,732,454	2,677,027	4,234,368	1,569,000
營業外費用及損失		-	(5,670,494)	(6,220,234)	(1,440,788)	(3,795,834)
繼續營業部門稅前損益		-	(2,494,734)	(3,227,791)	4,494,873	(753,923)
繼續營業部門損益		-	(3,233,240)	(3,546,932)	3,819,445	(1,259,427)
停業部門損益		-	-	(424,337)	-	-
非常損益		-	-	-	-	-
會計原則變動之累積影響數		-	-	-	-	-
本期損益		-	(3,233,240)	(3,971,269)	3,819,445	(1,259,427)
每股盈餘(註2)		-	(1.32)	(1.74)	1.94	(0.94)

註1：上開年度財務資料均經會計師查核簽證，採中華民國一般公認會計原則編製。我國自2013年起正式採用經金融監督管理委員會認可之國際財務報導準則。

註2：每股盈餘係就已發行之普通股股數，按加權平均法計算，因其盈餘及資本公積增資之發行股份，則追溯調整計算。

簡明資產負債表

單位：新台幣仟元

項目	年度	最近五年度財務資料(註)				
		2013年	2012年	2011年	2010年	2009年
流動資產		-	15,370,011	21,609,204	15,412,775	13,635,166
基金及長期投資		-	30,047,396	31,039,795	38,048,348	37,856,340
固定資產		-	1,491,728	1,479,355	1,559,232	1,659,735
無形資產		-	50,448	62,861	60,662	45,961
其他資產		-	2,176,563	1,518,108	1,533,417	1,472,999
資產總額		-	49,136,146	55,709,323	56,614,434	54,670,201
流動負債	分配前	-	17,573,038	20,875,099	12,563,114	16,706,429
	分配後	-	17,573,038	20,875,099	11,213,716	16,706,429
公平價值變動列入損益之金融負債 - 非流動		-	-	-	4,846	24,736
長期負債		-	12,635,400	12,787,180	17,449,889	13,937,151
其他負債		-	539,084	515,426	984,461	1,212,988
負債總額	分配前	-	30,747,522	34,177,705	30,997,464	31,856,568
	分配後	-	30,747,522	34,177,705	29,648,066	31,856,568
股本		-	19,667,820	19,667,820	19,282,176	19,282,176
資本公積		-	3,505,798	3,683,406	3,571,497	4,880,966
保留盈餘	分配前	-	(4,232,396)	(1,632,232)	3,128,697	(1,807,773)
	分配後	-	(4,232,396)	(1,632,232)	1,393,655	(1,807,773)
金融商品未實現損益		-	(803,159)	(906,997)	(388,874)	(273,084)
累積換算調整數		-	257,441	747,146	101,959	812,471
未認列為退休金成本之淨損失		-	-	-	-	-
股東權益分配前		-	18,388,624	21,531,618	25,616,970	22,813,633
總額分配後		-	18,388,624	21,531,618	23,881,928	22,813,633

註：上開年度財務資料均經會計師查核簽證，採中華民國一般公認會計原則編製。我國自 2013 年起正式採用經金融監督管理委員會認可之國際財務報導準則。

簡明損益表

單位：新台幣仟元

項目	年度	最近五年度財務資料(註1)				
		2013年	2012年	2011年	2010年	2009年
營業收入		-	75,120,434	69,187,423	61,333,379	49,595,939
營業毛利		-	2,119,831	3,410,800	3,886,770	3,219,938
營業損益		-	(851,237)	393,719	226,380	85,668
營業外收入及利益		-	789,423	1,197,258	4,803,781	292,676
營業外費用及損失		-	(2,538,350)	(4,899,200)	(902,537)	(2,158,583)
繼續營業部門稅前損益		-	(2,600,164)	(3,308,223)	4,127,624	(1,780,239)
繼續營業部門損益		-	(2,600,164)	(3,411,177)	3,739,714	(1,807,773)
停業部門損益		-	-	-	-	-
非常損益		-	-	-	-	-
會計原則變動之累積影響數		-	-	-	-	-
本期損益		-	(2,600,164)	(3,411,177)	3,739,714	(1,807,773)
每股盈餘(註2)		-	(1.32)	(1.74)	1.94	(0.94)

註1：上開年度財務資料均經會計師查核簽證，採中華民國一般公認會計原則編製。我國自 2013 年起正式採用經金融監督管理委員會認可之國際財務報導準則。

註2：每股盈餘係就已發行之普通股股數，按加權平均法計算，因其盈餘及資本公積增資之發行股份，則追溯調整計算。

三、最近五年度簽證會計師姓名及查核意見

年度	2013年	2012年	2011年	2010年	2009年
簽證會計師姓名	施威銘	施威銘	唐慈杰	唐慈杰	唐慈杰
簽證會計師姓名	張惠貞	張惠貞	張惠貞	張惠貞	張惠貞
查核意見	無保留	無保留	無保留	無保留	無保留

貳、最近五年度財務分析

(一)國際財務報導準則-合併財務分析

分析項目	年 度	最近五年度財務分析					
		2013年	2012年	2011年	2010年	2009年	
財務結構	負債占資產比率(%)	74	76	-	-	-	
	長期資金占不動產、廠房及設備比率(%)	208	223	-	-	-	
償債能力	流動比率(%)	97	102	-	-	-	
	速動比率(%)	66	65	-	-	-	
	利息保障倍數(倍)	2.70	-	-	-	-	
經營能力	應收款項週轉率(次)	8.57	9.60	-	-	-	
	平均收現日數	43	38	-	-	-	
	存貨週轉率(次)	7.18	7.15	-	-	-	
	應付款項週轉率(次)	4.65	4.91	-	-	-	
	平均銷貨日數	51	51	-	-	-	
	不動產、廠房及設備週轉率(次)	5.90	5.72	-	-	-	
	總資產週轉率(次)	1.35	1.30	-	-	-	
獲利能力	資產報酬率(%)	3	(5)	-	-	-	
	權益報酬率(%)	6	(15)	-	-	-	
	佔實收資本比率(%)	營業利益	8	(4)	-	-	-
		稅前純益	9	(14)	-	-	-
	純益率(%)	1	(3)	-	-	-	
現金流量	每股盈餘(元)	0.36	(1.41)	-	-	-	
	現金流量比率(%)	12	(1)	-	-	-	
	現金流量允當比率(%)	1	1	-	-	-	
	現金再投資比率(%)	18	(1)	-	-	-	
槓桿度	營運槓桿度	10	-	-	-	-	
	財務槓桿度	3	-	-	-	-	

最近兩年度各項財務比率變動原因：
1. 利息保障倍數上升主係2013年為稅前息前利益，2012年為稅前息前損失所致。
2. 獲利能力之各項比率上升主係因2013年為淨獲利，2012年為淨損失所致。
3. 現金流量之各項比率上升主係因2013年獲利致營業活動淨現金流入增加所致。

(二)國際財務報導準則-個體財務分析

分析項目	年 度	最近五年度財務分析					
		2013年	2012年	2011年	2010年	2009年	
財務結構	負債占資產比率(%)	62	62	-	-	-	
	長期資金占不動產、廠房及設備比率(%)	1,817	1,874	-	-	-	
償債能力	流動比率(%)	85	89	-	-	-	
	速動比率(%)	72	72	-	-	-	
	利息保障倍數(倍)	2.93	-	-	-	-	
經營能力	應收款項週轉率(次)	5.53	6.54	-	-	-	
	平均收現日數	66	56	-	-	-	
	存貨週轉率(次)	24.18	27.16	-	-	-	
	應付款項週轉率(次)	4.51	5.64	-	-	-	
	平均銷貨日數	15	13	-	-	-	
	不動產、廠房及設備週轉率(次)	45.75	43.90	-	-	-	
	總資產週轉率(次)	1.47	1.44	-	-	-	
獲利能力	資產報酬率(%)	2	(5)	-	-	-	
	權益報酬率(%)	4	(14)	-	-	-	
	佔實收資本比率(%)	營業利益	0	(5)	-	-	-
		稅前純益	4	(14)	-	-	-
	純益率(%)	1	(4)	-	-	-	
現金流量	每股盈餘(元)	0.36	(1.41)	-	-	-	
	現金流量比率(%)	(2)	3	-	-	-	
	現金流量允當比率(%)	3	5	-	-	-	
	現金再投資比率(%)	(2)	2	-	-	-	
槓桿度	營運槓桿度	-	-	-	-	-	
	財務槓桿度	0	1	-	-	-	

最近兩年度各項財務比率變動原因：
1. 利息保障倍數上升主係2013年為稅前息前利益，2012年為稅前息前損失所致。
2. 應付款項週轉率降低主係因對供應商付款天期控管得宜。
3. 獲利能力之各項比率上升主係因2013年為淨獲利，2012年為淨損失所致。
4. 現金流量之各項比率減少主係因2013年營業活動為淨現金流出所致。

計算公式如下：

1.財務結構

(1)負債占資產比率 = 負債總額 / 資產總額。

(2)長期資金占不動產、廠房及設備比率 = (權益總額 + 非流動負債) / 不動產、廠房及設備淨額。

2.償債能力

(1)流動比率 = 流動資產 / 流動負債。

(2)速動比率 = (流動資產 - 存貨 - 預付費用) / 流動負債。

(3)利息保障倍數 = 所得稅及利息費用前純益 / 本期利息支出。

3.經營能力

(1)應收款項(包括應收帳款與因營業而產生之應收票據)週轉率 = 銷貨淨額 / 各期平均應收款項(包括應收帳款與因營業而產生之應收票據)餘額。

(2)平均收現日數 = 365 / 應收款項週轉率。

(3)存貨週轉率 = 銷貨成本 / 平均存貨額。

(4)應付款項(包括應付帳款與因營業而產生之應付票據)週轉率 = 銷貨成本 / 各期平均應付款項(包括應付帳款與因營業而產生之應付票據)餘額。

(5)平均銷貨日數 = 365 / 存貨週轉率。

(6)不動產、廠房及設備週轉率 = 銷貨淨額 / 平均不動產、廠房及設備淨額。

(7)總資產週轉率 = 銷貨淨額 / 平均資產總額。

4.獲利能力

(1)資產報酬率 = [稅後損益 + 利息費用 × (1 - 稅率)] / 平均資產總額。

(2)權益報酬率 = 稅後損益 / 平均權益總額。

(3)純益率 = 稅後損益 / 銷貨淨額。

(4)每股盈餘 = (歸屬於母公司業主之損益 - 特別股股利) / 加權平均已發行股數。

5.現金流量

(1)現金流量比率 = 營業活動淨現金流量 / 流動負債。

(2)淨現金流量允當比率 = 最近五年度營業活動淨現金流量 / 最近五年度(資本支出 + 存貨增加額 + 現金股利)。

(3)現金再投資比率 = (營業活動淨現金流量 - 現金股利) / (不動產、廠房及設備毛額 + 長期投資 + 其他非流動資產 + 營運資金)。

6.槓桿度：

(1)營運槓桿度 = (營業收入淨額 - 變動營業成本及費用) / 營業利益。

(2)財務槓桿度 = 營業利益 / (營業利益 - 利息費用)。

(三)我國財務會計準則-合併財務分析

分析項目	年 度	最近五年度財務分析					
		2013年	2012年	2011年	2010年	2009年	
財務結構	負債占資產比率(%)	-	76	74	71	72	
	長期資金占固定資產比率(%)	-	197	229	271	184	
償債能力	流動比率(%)	-	101	110	107	92	
	速動比率(%)	-	64	75	69	64	
	利息保障倍數(倍)	-	-	-	5.71	0.38	
經營能力	應收款項週轉率(次)	-	9.71	10.31	8.92	7.46	
	平均收現日數	-	38	35	41	49	
	存貨週轉率(次)	-	7.11	7.02	7.71	8.17	
	應付款項週轉率(次)	-	4.89	4.75	4.64	5.03	
	平均銷貨日數	-	51	52	47	45	
	固定資產週轉率(次)	-	5.36	5.89	6.85	5.29	
	總資產週轉率(次)	-	1.35	1.31	1.38	1.35	
獲利能力	資產報酬率(%)	-	(3)	(3)	4	0	
	股東權益報酬率(%)	-	(14)	(13)	13	(4)	
	佔實收資本比率(%)	營業利益	-	(3)	2	9	8
		稅前純益	-	(13)	(16)	23	(4)
	純益率(%)	-	(3)	(3)	3	(1)	
每股盈餘(元)	-	(1.32)	(1.74)	1.94	(0.94)		
現金流量	現金流量比率(%)	-	0	0	4	29	
	現金流量允當比率(%)	-	1	0	-	-	
	現金再投資比率(%)	-	0	-2	3	35	
槓桿度	營運槓桿度	-	-	42	8	11	
	財務槓桿度	-	0	-	2	6	
最近兩年度各項財務比率變動原因：不適用							

(四)我國財務會計準則-個體財務分析

分析項目	年 度	最近五年度財務分析					
		2013年	2012年	2011年	2010年	2009年	
財務結構	負債占資產比率(%)	-	63	61	55	58	
	長期資金占固定資產比率(%)	-	2,080	2,320	2,762	2,214	
償債能力	流動比率(%)	-	87	104	123	81	
	速動比率(%)	-	70	91	108	74	
	利息保障倍數(倍)	-	-	-	704	-	
經營能力	應收款項週轉率(次)	-	6.62	6.45	6.80	5.11	
	平均收現日數	-	55	57	54	71	
	存貨週轉率(次)	-	27.16	31.09	37.54	33.97	
	應付款項週轉率(次)	-	5.64	7.90	12.19	13.13	
	平均銷貨日數	-	13	12	10	11	
	固定資產週轉率(次)	-	50.36	46.77	39.34	29.88	
	總資產週轉率(次)	-	1.53	1.24	1.08	0.91	
獲利能力	資產報酬率(%)	-	(4)	(5)	8	(2)	
	股東權益報酬率(%)	-	(13)	(14)	15	(8)	
	佔實收資本比率(%)	營業利益	-	(4)	2	1	0
		稅前純益	-	(13)	(17)	21	(9)
	純益率(%)	-	(3)	(5)	6	(4)	
每股盈餘(元)	-	(1.32)	(1.74)	1.94	(0.94)		
現金流量	現金流量比率(%)	-	3	18	(27)	57	
	現金流量允當比率(%)	-	6	-	-	-	
	現金再投資比率(%)	-	2	10	(9)	24	
槓桿度	營運槓桿度	-	-	176	269	575	
	財務槓桿度	-	-	-	-	-	

最近兩年度各項財務比率變動原因：不適用

計算公式如下：

1.財務結構

- (1)負債占資產比率 = 負債總額 / 資產總額。
(2)長期資金占固定資產比率 = (股東權益淨額 + 長期負債) / 固定資產淨額。

2.償債能力

- (1)流動比率 = 流動資產 / 流動負債。
(2)速動比率 = (流動資產 - 存貨 - 預付費用) / 流動負債。
(3)利息保障倍數 = 所得稅及利息費用前純益 / 本期利息支出。

3.經營能力

- (1)應收款項(包括應收帳款與因營業而產生之應收票據)週轉率 = 銷貨淨額 / 各期平均應收款項(包括應收帳款與因營業而產生之應收票據)餘額。
(2)平均收現日數 = 365 / 應收款項週轉率。
(3)存貨週轉率 = 銷貨成本 / 平均存貨額。
(4)應付款項(包括應付帳款與因營業而產生之應付票據)週轉率 = 銷貨成本 / 各期平均應付款項(包括應付帳款與因營業而產生之應付票據)餘額。
(5)平均銷貨日數 = 365 / 存貨週轉率。
(6)固定資產週轉率 = 銷貨淨額 / 固定資產淨額。
(7)總資產週轉率 = 銷貨淨額 / 資產總額。

4.獲利能力

- (1)資產報酬率 = [稅後損益 + 利息費用 × (1 - 稅率)] / 平均資產總額。
(2)股東權益報酬率 = 稅後損益 / 平均股東權益淨額。
(3)純益率 = 稅後損益 / 銷貨淨額。
(4)每股盈餘 = (稅後淨利 - 特別股股利) / 加權平均已發行股數。

5.現金流量

- (1)現金流量比率 = 營業活動淨現金流量 / 流動負債。
(2)淨現金流量允當比率 = 最近五年度營業活動淨現金流量 / 最近五年度(資本支出 + 存貨增加額 + 現金股利)。
(3)現金再投資比率 = (營業活動淨現金流量 - 現金股利) / (固定資產毛額 + 長期投資 + 其他資產 + 營運資金)。

6.槓桿度：

- (1)營運槓桿度 = (營業收入淨額 - 變動營業成本及費用) / 營業利益。
(2)財務槓桿度 = 營業利益 / (營業利益 - 利息費用)。

參、審計委員會查核報告


審計委員會查核報告

本公司董事會造具一〇二年度財務報表，業經董事會委託之安侯建業聯合會計師事務所施威銘、張惠貞兩位會計師共同出具查核報告。前述財務報表、營業報告書、會計師查核報告暨虧損撥補之議案等，經本審計委員會查核認為尚無不合，爰依證券交易法第十四條之四及公司法第二一九條規定，特此報告。報請 鑒察

此致

佳世達科技股份有限公司一〇三年股東常會

審計委員會召集人：王弓



中華民國一〇三年三月三十一日

肆、最近年度合併財務報告暨會計師查核報告：請詳附錄一(P60)

伍、最近年度個體財務報告暨會計師查核報告：請詳附錄二(P124)

陸、公司及其關係企業最近年度及截至年報刊印日止，如有發生財務週轉困難情事，應列明其對本公司財務狀況之影響：無。

財務狀況及財務績效之檢討分析與風險事項

壹、財務狀況

財務狀況比較分析表

單位：新台幣仟元

項目	年度	2013 年	2012 年	差異	
				金額	%
流動資產		47,181,573	41,924,287	5,257,286	13%
採用權益法之投資		13,938,461	13,842,756	95,705	1%
不動產、廠房及設備		20,175,295	20,248,325	(73,030)	0%
投資性不動產		2,446,934	1,560,698	886,236	57%
無形資產		174,808	162,001	12,807	8%
其他非流動資產		6,695,258	8,358,491	(1,663,233)	-20%
資產總計		90,612,329	86,096,558	4,515,771	5%
流動負債		48,707,683	41,018,688	7,688,995	19%
長期借款		16,323,515	22,435,632	(6,112,117)	-27%
其他非流動負債		2,156,423	2,285,970	(129,547)	-6%
負債總計		67,187,621	65,740,290	1,447,331	2%
股本		19,667,820	19,667,820	0	0%
保留盈餘		(447,263)	(977,063)	529,800	-54%
其他權益		1,331,522	(323,595)	1,655,117	-511%
庫藏股票		(213)	(6,880)	6,667	-97%
歸屬於母公司業主之權益合計		20,551,866	18,360,282	2,191,584	12%
非控制權益		2,872,842	1,995,986	876,856	44%
權益總計		23,424,708	20,356,268	3,068,440	15%

最近二年度增減比例變動分析說明：

1. 投資性不動產增加，主要係大陸子公司興建工程。
2. 長期借款減少，主要係轉一年內到期及償還借款。
3. 保留盈餘增加，主要係 2013 年由虧轉盈。

貳、財務績效

財務績效比較分析

單位：新台幣仟元

項目	年度	2013 年	2012 年	增(減)金額	
				增(減)金額	變動比例(%)
營業收入淨額		119,230,535	116,575,329	2,655,206	2%
營業成本		(106,634,262)	(106,407,805)	(226,457)	0%
營業毛利		12,596,273	10,167,524	2,428,749	24%
營業費用		(11,035,122)	(10,865,583)	(169,539)	2%
營業淨利(損)		1,561,151	(698,059)	2,259,210	-324%
營業外收入及支出		165,036	(1,983,289)	2,148,325	-108%
稅前淨利(淨損)		1,726,187	(2,681,348)	4,407,535	-164%
所得稅費用		(320,209)	(739,064)	418,855	-57%
本期淨利(淨損)		1,405,978	(3,420,412)	4,826,390	-141%

最近二年度增減比例變動分析說明：

1. 營業毛利淨利增加，主要係產品成本管控得宜，毛利率提升。
2. 營業外收入及支出增加，主係因 2012 年採用權益法認列之關聯企業及合資損失。

參、現金流量

一、2013 年合併現金流量變動情形

單位：新台幣仟元

2013 年期初現金餘額	2013 年現金流入(出)量	現金剩餘(不足)數額
8,905,101	2,574,789	11,479,890

二、2013 年度合併現金流量變動情形分析

單位：新台幣仟元

	2013 年	2012 年	變動金額	變動率%
營業活動之淨現金流量	5,803,722	(286,525)	6,090,247	-2,126%
投資活動之淨現金流量	(804,425)	(2,468,278)	1,663,853	-67%
融資活動之淨現金流量	(2,771,679)	(479,920)	(2,291,759)	478%

(一)營業活動主要係獲利增加所致。

(二)投資活動主要係 2013 年處份長期投資，產生現金流入。

(三)融資活動主要係降低金融負債。

三、流動性不足之改善計畫：無現金不足額之情形。

四、未來一年現金流動性分析：不適用。

肆、最近年度重大資本支出對財務業務之影響

本公司最近年度並無重大資本支出。

在合併報表基礎下，本公司及子公司 2013 年購置不動產、廠房及設備約新台幣 19 億元，佔銷貨淨額 2%，對本公司財務業務無重大影響。

伍、最近年度轉投資政策、其獲利或虧損之主要原因、改善計劃及未來一年投資計劃

公司轉投資政策係配合公司經營發展策略及營運需要，2013 年度合併財務報告中採權益法認列之投資淨利新台幣 287,267 千元，主要受惠於產業整體景氣回升，相關轉投資公司營運狀況改善。未來一年仍將著重本業相關策略投資，持續審慎評估轉投資計畫。

陸、風險管理

本公司的風險管理著重公司治理的風險管理系統及風險轉移規劃：策略風險由審計委員會審查，財務、營運及危害風險，由風險管理委員會管理。明文訂定本公司風險管理遠景及政策，有效管理超過公司風險容忍度的風險，並運用風險管理工具使風險管理總成本最佳化。

一、風險管理遠景：

- 承諾持續提供產品及服務以創造顧客、股東、員工、社會長期價值。
- 風險管理需有系統化的風險管理作業程序及組織，以及時且有效的辨識、評估、處理、報告、監控影響公司生存能力的重大風險，增強所有員工風險意識。
- 風險管理並不是追求「零」風險，而是在可接受風險的狀況下，追求最大利益以使風險管理成本最佳化。

二、風險管理政策：

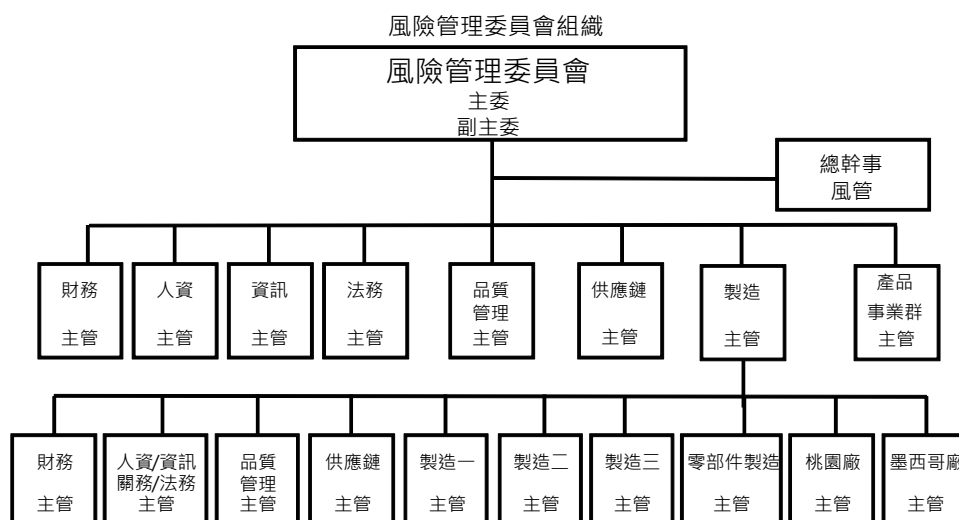
- 確保公司永續經營，應成立風險管理委員會，每年定期對於可能造成公司營運目標負面影響的風險，加以辨識、

評估、處理、報告、監控。

- 於事故發生前應辨識、控制風險，事故發生時抑制損失，事故發生後迅速恢復產品及服務的提供。並對於經風險管理委員會認定的重大風險情境訂定營運持續計劃。
- 對於未超過風險容忍度的風險，得考量風險管理成本，採用不同的管理工具加以處理，但下列狀況不在此限。
 - (1) 對員工生命安全有負面影響。
 - (2) 對公司商譽有負面影響。
 - (3) 導致違反法令規範。

三、風險管理委員會組織與架構：

風險管理委員會為有效控制風險管理，落實建置、推行、監督、維護風險管理計畫，風險管理委員會透過風險自評報告、風險改善計畫的具體改善方案，有效監控風險，並藉由風險管理年度報告，分析風險分布擬定風險改善方針。



柒、風險事項應分析評估事項

一、利率、匯率變動、通貨膨脹情形對公司損益之影響及未來因應措施

1.最近年度利率變動情形對公司損益之影響及未來因應措施

本公司及子公司之銀行借款皆採浮動利率基礎，部分借款並透過簽訂利率交換合約將浮動轉為固定利率。本公司及子公司因應利率變動風險之措施，除簽訂利率交換合約外，並定期評估銀行及各幣別借款利率，並與往來之金融機構保持良好關係，以取得較低之融資成本，同時配合強化營運資金管理等方式，降低對銀行借款之依存度，分散利率變動之風險。

本公司及子公司之金融負債利率暴險於流動性風險中說明。下列敏感度分析係依利率暴險而決定。對於浮動利率負債，其分析方式係假設報導日流通在外之負債餘額於整年度皆流通在外。

若利率增加或減少 1%，在所有其他變數維持不變之情況下，本公司及子公司 2013 年度及 2012 年度之稅前淨利將減少或增加 302,476 千元及 327,141 千元，主因係本公司及子公司之浮動利率借款所致。

2.最近年度匯率變動情形對公司損益之影響及未來因應措施

本公司及子公司之避險策略係以簽訂遠期外匯合約及匯率交換合約以管理已發生之銷售及採購交易所產生之淨外幣部位之匯率風險。此類衍生金融工具之使用，可協助本公司及子公司減少但仍無法完全排除外幣匯率變動造成之影響。

本公司及子公司承作之衍生性金融工具，其到期日皆短於六個月，並且不符合避險會計之條件。

本公司及子公司帳載之匯率風險主要來自於非以功能性貨幣計價之現金及約當現金、應收(付)票據及帳款(含關係人)、其他應收(付)款(含關係人)及銀行借款等，於換算時產生外幣兌換損益。本公司及子公司於報導日非以功能性貨幣計價之重大貨幣性資產與負債帳面價值(包含於合併財務報告中已沖銷之非功能性貨幣計價之貨幣性項目)及相關之敏感性分析如下：

金額單位：千元

	2013.12.31				
	外幣	匯率	新台幣	匯率 變動幅度	損益影響
金融資產					
美金	\$ 940,368	29.8050	28,027,668	1%	280,277
歐元	21,690	41.0892	891,225	1%	8,912
人民幣	723,507	4.9234	3,562,114	1%	35,621
日幣	1,110,824	0.2841	315,585	1%	3,156
金融負債					
美金	1,295,282	29.8050	38,605,880	1%	386,059
歐元	8,636	41.0892	354,846	1%	3,548
人民幣	519,995	4.9234	2,560,143	1%	25,601
日幣	7,885,283	0.2841	2,240,209	1%	22,402

	2012.12.31				
	外幣	匯率	新台幣	匯率 變動幅度	損益影響
金融資產					
美金	\$ 897,297	29.1360	26,143,645	1%	261,436
歐元	20,165	38.6227	778,827	1%	7,788
人民幣	611,678	4.6737	2,858,799	1%	28,588
日幣	1,175,652	0.3374	396,665	1%	3,967
金融負債					
美金	1,166,984	29.1360	34,001,246	1%	340,012
人民幣	565,299	4.6737	2,642,038	1%	26,420
日幣	7,352,625	0.3374	2,480,776	1%	24,808

3. 通貨膨脹情形對公司損益之影響及未來因應措施

近幾年來物價穩定上漲，本公司及子公司仍將密切注意通貨膨脹情形，適當調整產品售價及存貨庫存量，以降低通貨膨脹對本公司及子公司造成之影響，並對主要原物料廠商簽訂採購合約。

4. 市場風險、信用風險及流動性風險之影響及因應措施

(1) 市場風險

市場風險係指因市場價格變動，如匯率、利率及權益工具價格變動，而影響本公司及子公司之收益或所持有金融工具價值之風險。市場風險管理之目標係管控市場風險之暴險程度在可承受範圍內，並將投資報酬最佳化。

本公司及子公司為管理市場風險，從事衍生工具交易，其運用受董事會通過之政策所規範。一般而言，本公司及子公司以採用避險操作來進行損益波動之管理。

(2) 信用風險

信用風險係本公司及子公司因金融資產交易對方未履行合約義務而產生財務損失之風險，主要來自於現金及約當現金、衍生工具交易、應收客戶之帳款及其他應收款等金融資產。本公司及子公司金融資產之帳面金額代表最大信用暴險金額。於 2013 年及 2012 年 12 月 31 日及 2012 年 1 月 1 日之最大暴險金額分別為 32,343,310 千元、27,643,742 千元及 30,436,808 千元。

本公司及子公司存款及衍生性金融商品之交易對象皆為信用良好之銀行，並分別與不同銀行交易以控制暴露於每一金融機構之信用風險，故應不致產生重大信用風險。

本公司及子公司應收帳款之交易對象主係國際知名電子產業客戶，財務透明度高，為降低應收帳款之信用風險，本公司及子公司已建立授信政策，依該政策針對每一客戶個別分析其信用狀況以決定其信用額度，且定期持續評估客戶財務狀況並透過保險以降低信用風險。

(3) 流動性風險

流動性風險係本公司及子公司無法交付現金或其他金融資產以清償金融負債，未能履行相關義務之風險。本公司及子公司定期監督當期及預計中長期之資金需求，並透過維持足夠的現金及約當現金及銀行融資額度，並確保借款合同條款之遵循，以管理流動性風險。本公司及子公司於 2013 年及 2012 年 12 月 31 日及 2012 年 1 月 1 日未使用之長、短期借款額度分別為 29,279,417 千元、31,552,465 千元及 40,734,549 千元。

二、從事高風險、高槓桿投資、資金貸與、背書保證及衍生性商品交易之政策、獲利或虧損之主要原因及未來因應措施。

本公司及子公司向來秉持不從事高風險高槓桿投資之政策。衍生性商品交易以規避風險為策略，不從事投機性交易。本公司及子公司 2013 年衍生性商品之交易在以避險為原則下，並無發生相關營運風險。未來本公司仍以規避匯率、利率波動所引起之風險為原則，從事衍生性商品交易，並持續定期評估外匯部位及風險，以降低公司營運風險。

本公司及子公司從事遠期外匯合約及換匯合約交易，主要係為規避以外幣計價之資產或負債因匯率波動所產生之風險，以與被避險項目公平價值變動成高度負相關之衍生性金融商品作為避險工具，並作定期評估。惟其不符避險會計處理條件，故列為指定以公平價值衡量且公平價值變動認為損益之金融資產或負債。

本公司及子公司承作之利率交換合約，係以固定支付利率與浮動收取利率差額執行交割，用以規避借款利率上升風險。

本公司及子公司從事資金貸與他人、背書保證及衍生性商品交易時，除遵守相關作業程序外，並依照主管機關規定定期辦理公告申報。截至年報刊印日止，本公司及子公司資金貸與及背書保證對象除資金貸與聯合控制個體達尼特材料科技(蕪湖)有限公司外，均僅限於本公司之子公司。

三、未來研發計畫及預計投入之研發費用。

未來研發計畫請參考本年報營運概況之第 33 頁。

過去數年本公司及子公司合併研發經費約佔合併營業收入的 3%，雖然依公司之技術現況及藍圖，我們在數項領域已取得領先的地位，但並不以此為滿足而遲緩任何領先的腳步。因此，仍舊持續不斷的吸收及培養人才，積極投入研發工作。我們相信，唯有堅實的技术及研發能力，才能提供客戶滿意的產品及服務。

四、國內外重要政策及法律變動對公司財務業務之影響及因應措施

(一)政策部分：

本公司相關單位一向密切注意並掌握可能影響公司營運的政策與法令，並配合調整公司內部制度，確保公司運作順暢，最近年度並無因國內、外重要政策變動對公司財務業務有重大之影響。

(二)法律部分：

(1)本公司企業經營理念以遵循相關法令為最高指導原則；因此，本公司經營團隊隨時注意各相關法令之更替，期能隨時因應法規更替所產生的各種不同情況。

(2)針對法令規定自 2013 年將開始依 IFRS 編製財務報告，本公司已於 2009 年 8 月起，每季提報董事會進行進度追蹤報告，並於 2009 年 9 月成立專案指導委員會及工作小組。本公司業已委任會計師事務所擔任本公司 IFRS 轉換計畫之諮詢顧問，以協助本公司及子公司順利於法定期間內導入 IFRS。截至目前，本公司已依規定完成 IFRS 轉換計劃全部工作項目，並於 2013 年起依規定開始依 IFRS 編製財務報表。

(3)最近年度並無其他因法律變動對公司財務業務有重大之影響之情事。

五、科技改變及產業變化對公司財務業務之影響及因應措施

全球液晶顯示器市場走向高原期，規模持續萎縮。本公司近年來除持續開發新的利基型產品如專業及工業用監視器外，更整合旗下明基電通、明基材料、明基三豐、明基醫院等資源，在醫療器材與耗材、生醫與醫美領域，以更完整的產品及服務，擴大醫療佈局的綜效。這些高附加價值型態產品的經營，都為佳世達在迎接未來成長與挑戰中，打下良好的基礎。

六、企業形象改變對企業危機管理之影響及因應措施。

(一)本公司對外界環境、公司營運型態及管理制度等事項均從事定期檢查；並針對任何可能影響企業聲譽的突發事故進行狀況的瞭解及模擬其可能所帶來的影響，提出因應對策，將企業之不確定性風險降至最低；並設有風險管理單位負責營運相關風險及衝擊分析，配合驅動風險管理委員會採取相關應變方案。

(二)本公司亦積極致力於環境保護與安全衛生管理，並已取得 ISO14001 環境管理系統、OHSAS 18001 職業安全衛生管理系統之認證，將秉持該認證之精神追求持續改善。

七、進行併購之預期效益及可能風險及因應措施

目前並無進行中的併購案，因此無產生的效益及風險。

八、擴充廠房之預期效益及可能風險及因應措施

本公司及子公司現階段在廠房設備的主要重點在充份運用現有的產能，發揮最大經濟規模效益，故短期內無重大擴充廠房的需求。

九、進銷或銷貨集中所面臨之風險及因應措施

本公司的國內外主要原料供應商及客戶分佈相當分散，並已建立長期穩定的合作關係，故無進銷貨過於集中的問題及風險。本公司並針對不同客戶的財務屬性進行評估，依不同的交易模式來進行控管，如透過保險公司、銀行信用狀及擔保品等，並適時追蹤客戶付款狀況，以維護公司利益。

十、董事、監察人或持股超過百分之十之大股東，股權之大量移轉或更換對公司之影響及風險
本公司董事並無股權大量移轉或更換之情事。

十一、經營權之改變對公司之影響及風險

本公司董事會及經營團隊並無大幅改變，故不適用。

十二、訴訟或非訟事件，公司及公司董事、監察人、總經理、實質負責人、持股比例超過百分之十之大股東及從屬公司已判決確定或尚在係屬中之重大訴訟、非訟或行政爭訟事件，其結果可能對股東權益或證券價格有重大影響者，應揭露其系爭事實、標的金額、訴訟開始日期、主要涉訟當事人及截至年報刊印日止之處理情形。

(一)公司最近二年度及截至年報刊印日止已判決確定或目前尚在繫屬中之訴訟、非訟或行政爭訟事件，其結果可能對股東權益或證券價格有重大影響者：

1.2010年9月，法商 Thomson Licensing SAS 及其美國子公司(以下簡稱 Thomson)於美國德拉瓦州地方法院及美國國際貿易委員會(ITC)，以本公司監視器產品涉嫌侵害其專利權為由，提起損害賠償訴訟及禁止進口之處分。美國國際貿易委員會於2012年6月發出終判通知判定本公司之產品並未侵害原告之專利權，惟 Thomson 已於2012年7月就前述終判向美國聯邦法院提出上訴。該案於2013年6月遭法院駁回，ITC 終判確定。

(二)公司董事、監察人、總經理、實質負責人、持股比例超過百分之十之大股東及從屬公司，最近二年度及截至年報刊印日止已判決確定或目前尚在繫屬中之訴訟、非訟或行政爭訟事件，其結果可能對公司股東權益或證券價格有重大影響者：

1.本公司之從屬公司明基電通股份有限公司(以下簡稱明基電通)之訴訟事件說明如下：

- (1)美國 ODD(Optical Disk Drive)產品之若干直接及間接消費者以本公司之子公司明基電通股份有限公司涉嫌參與定價協議，違反美國反托拉斯法為由，於2010年9月提起損害賠償集體訴訟，法院於2012年4月決定為本案之實質審理，本公司已委任律師處理中，其最終結果尚未能確定。
- (2)加拿大 ODD(Optical Disk Drive)產品之若干直接及間接消費者以本公司之子公司明基電通股份有限公司涉嫌參與定價協議，違反加拿大反托拉斯法為由，於2012年1月提起損害賠償集體訴訟，本公司已委任律師處理中，其最終結果尚未能確定。
- (3)巴西 ODD(Optical Disk Drive)產品之若干直接及間接消費者以本公司之子公司明基電通股份有限公司涉嫌參與定價協議，違反巴西相關法令為由，於2012年12月提起損害賠償集體訴訟，本公司已委任律師處理中，其最終結果尚未能確定。

2.本公司法人董事友達光電股份有限公司(以下簡稱友達)之訴訟事件說明如下：

(1)專利訴訟：

Anvik Corporation 於2007年2月對友達及其他 TFT-LCD 製造商向美國紐約州南區聯邦地方法院提起訴訟，主張侵犯 Anvik Corporation 所持有相關使用 Nikon Corporation 所生產之光刻設備於 TFT-LCD 面板製造之若干美國專利，並主張對過去侵權行為之未特定之金錢損害賠償以及對未來侵權行為之禁制令。本訴訟於2012年4月進入審理程序，但由於此案件涉及友達自 Nikon Corporation 購買之機器設備，所以友達未參與審理程序而由 Nikon Corporation 代表友達進行抗辯。於2012年4月法院認定 Anvik Corporation 的專利無效，Anvik Corporation 已於2012年7月提起上訴。美國聯邦巡迴上訴法院於2013年3月撤銷地方法院原審判決並發回地方法院重行審理。本案所有被告目前已與 Anvik Corporation 達成和解，Anvik Corporation 已撤回對友達之訴訟。

Apeldyn Corporation 於2008年9月對友達及其他 TFT-LCD 製造商向美國德拉瓦州聯邦地方法院提起專利侵權訴訟，主張侵犯 Apeldyn 所持有相關 TFT-LCD 面板製造之若干美國專利，並在訴狀中主張對過去侵權行為之未特定之金錢損害賠償以及對未來侵權行為之禁制令。本訴訟已於2011年12月由法院作成有利於友達的簡易判決(Summary Judgment)，認定友達不構成專利侵權。Apeldyn Corporation 已於2012年9月提起上訴。

美國聯邦巡迴上訴法院已於 2013 年 7 月作出維持原審之判決，認定友達不構成專利侵權。Apeldyn Corporation 並未向美國最高法院提出上訴聲請。

Thomson Licensing SAS 及 Thomson Licensing LLC (合稱「Thomson」)已於 2010 年 10 月向美國德拉瓦州地方法院遞狀，指控友達、友達之美國關係企業、友達客戶及其他公司侵犯其 TFT-LCD 面板製造之三件美國專利，就公司所知，本件與友達及友達之美國關係企業相關之民事訴訟遭裁定停止。Thomson 亦在 2010 年 10 月針對相同三件專利向美國國際貿易委員會(ITC)遞狀申請調查友達、友達之美國關係企業、友達客戶及其他公司。2012 年 1 月 ITC 初判認定友達不構成侵權，ITC 於 2012 年 6 月確認此初判決定，友達不構成侵權。Thomson 於 2012 年 7 月向美國聯邦巡迴上訴法院提出上訴，美國聯邦巡迴上訴法院已於 2013 年 6 月 19 日做出判決，維持 ITC 決定，Thomson 未提出上訴。

Eidos Display, LLC 及 Eidos III, LLC (合稱「Eidos」)已於 2011 年 4 月 25 日向美國德州東區地方法院遞狀控告友達、友達之美國關係企業及其他台灣面板製造商侵犯其美國專利，並在訴狀中主張對過去侵權行為之未特定之金錢損害賠償以及對未來侵權行為之禁制令。本訴訟已由行政法官於 2013 年 12 月作出簡易判決(Summary Judgment)，認定 Eidos 專利無效，並已由本案審理法官於 2014 年 1 月確認該簡易判決。Eidos 於 2014 年 2 月提出上訴。友達欲積極辯護此訴訟，但本案件之最終結果無法確定，且須視未來訴訟程序而定，目前無法估算可能之損失(若有)，友達對此訴訟之實質內容持續評估中。

(2) 友達遭被控違反反托拉斯及競爭法之調查案件：

友達、友達之若干關係企業及若干 TFT-LCD 同業之競爭對手因涉及被指控違反反托拉斯法與競爭法，於若干司法管轄領域遭調查，自 2006 年 12 月起，友達及友達之若干海外關係企業有關 TFT-LCD 製造商操縱價格之指控受到包括但不限於美國司法部、歐盟執委會競爭總署(the European Commission Directorate-General for Competition)、韓國公平交易委員會、大陸地區國家發展和改革委員會及巴西經濟法秘書處(the Secretariat of Economic Law of Brazil)之調查。以下是主要的反托拉斯調查案件的說明：

美國

於 2010 年 6 月友達、友達之美國關係企業及若干現任或前任主管及/或員工於美國加州北區聯邦地方法院因被指稱違反雪爾曼法(Sherman Act)第一條遭起訴。陪審團於 2012 年 3 月對友達及友達美國關係企業做出有罪決定。美國加州北區聯邦地方法院於 2012 年 9 月 21 日台灣時間宣判，課予友達 5 億美元罰金，分三年支付，課予友達二名前任主管有期徒刑及罰金。友達於 2013 年 1 月及 9 月已各支付 1.25 億美元，其餘二期各 1.25 億美元款項除因上訴結果免除或減少外，將分別於 2014 年 9 月及 2015 年支付。美國加州北區聯邦地方法院亦將友達及友達之美國關係企業列入三年的管束觀察(probation)，包括於美國三家主要的商業貿易出版品刊登刑事判決結果及罰金，以及指派監督人要求公司採行有效的反托拉斯遵法計畫。友達及友達之美國關係企業已向第九巡迴上訴法院提起上訴，並對此訴訟之實質內容持續評估中。此上訴之聽證會已於 2013 年 10 月舉行，友達將視本訴訟之發展採取合適的措施。雖然友達及友達之美國關係企業已提出上訴，依據相關會計準則規定，友達已於 2012 年第三季額外提列全數判決金額。

歐盟

歐盟執委會競爭總署於 2009 年向包含友達在內之若干 TFT-LCD 製造商發出異議聲明(Statement of Objections)，指稱有反競爭活動。友達於 2009 年 5 月收到歐盟執委會競爭總署的異議聲明，並已於同年 7 月提出回覆。友達及若干 TFT-LCD 製造商於同年 9 月出席歐盟執委會競爭總署因應其調查所舉行之聽證會，於 2010 年 12 月歐盟執委會競爭總署針對五家 TFT-LCD 製造商作出課予罰鍰之決定，包括針對友達課予 1.168 億歐元。友達已於 2011 年 3 月依規定向歐盟執委會競爭總署提交全額罰鍰做為擔保金並已在盧森堡普通法院(General Court)針對該決定提起上訴並積極抗辯。然而，經過內部評估後，友達已於 2013 年 5 月撤回上訴。由於依據相關會計準則規定，友達已於 2010 年全數認列上述歐盟罰鍰，故撤回上訴對友達の營運及財務應均無重大不利影響。

另於 2011 年 11 月，友達接獲歐盟主管機關通知就 LCD 競爭同業間於 1998 年至 2006 年期間，有關小尺寸面板的同業接觸已展開調查，但目前主管機關尚未做成任何決定，友達亦不知該項調查何時將終結。過去幾年以來友達全力配合歐盟執委會競爭總署的調查而友達有意繼續依法配合該等調查作為該等事件持續辯護之一部分。友達對此訴訟之實質內容持續評估中。

韓國

於 2009 年韓國公平交易委員會也要求友達就其調查提供若干資訊。友達於 2011 年 12 月接獲韓國公平交易委員會的書面決定，指稱包括友達在內之數家 LCD 製造商違反韓國競爭法規定並課處罰鍰。友達遭課處罰鍰 284.42 億韓圓。友達已針對該決定向韓國公平交易委員會提出異議並向首爾高等法院提出上訴。友達於 2012 年 2 月接獲韓國公平交易委員會通知可就前述罰鍰減免百分之三十，並於同年 3 月退還。2014 年 2 月

13 日，首爾高等法院對友達的上訴做出裁決，仍維持韓國公平交易委員會之決定，友達對此判決不提出上訴。

大陸地區

於 2012 年 12 月，大陸地區國家發展和改革委員會命友達退還 2001 年至 2006 年間，因涉及遭指控從事反競爭的操縱價格行為，所銷售予大陸地區客戶的溢收所得 2,189 萬元人民幣。友達已與大陸地區國家發展和改革委員會配合，並已於 2013 年 1 月全額退還及繳交溢收所得。

巴西

友達接獲巴西經濟法秘書處就其調查提供資訊，於 2013 年 1 月巴西經濟法秘書處啟動正式調查程序，友達將會持續配合巴西經濟法秘書處的調查並已依據相關規定提出正式回覆。友達對此調查程序之實質內容持續評估中。

(3)美國及加拿大的反托拉斯案件民事訴訟：

此外，在美國法院有百餘件，在加拿大法院亦有數件，對友達及/或友達之關係企業，指稱違反包括反托拉斯法在內之民事訴訟。法院在發布的命令中核可得對友達及其他 TFT-LCD 製造商提團體訴訟的兩種團體為直接購買者(direct purchasers)及間接購買者(indirect purchasers)。

友達已分別與美國加州北區聯邦地方法院提起反托拉斯民事團體訴訟的直接及間接購買者原告及八個州政府，達成和解協議，與直接購買者原告和解金額為美金 3,800 萬元，與間接購買者原告及八個州政府和解金額為美金 1 億 6,150 萬元，且友達同意支付美金 850 萬元民事罰金予八個州政府，以和解本案。前述和解協議已取得法院最終批准。友達業已就和解金額全數認列並支付完畢。

此外，自 2009 年以來，AT&T Corp.、AT&T 之關係企業、Best Buy、Circuit City、CompuCom Systems, Inc.、CompUSA、Costco Wholesale Corp、戴爾、惠普、Home Depot、Kmart Corp、Kodak、Tracfone、Motorola Inc.(Motorola)、Nokia Corporation(Nokia)、Office Depot、P.C.Richard et al.、Proview、RadioShack、Sears、SB Trust、索尼、Target Corp.、TechData Corporation、T Mobile、Viewsonic、Wal-Mart 及其他公司於美國及 Nokia 公司與索尼公司分別於美國及英國對包含友達在內之數家 LCD 製造商提出民事訴訟，請求未特定之金錢賠償及禁止所指稱之反托拉斯陰謀。自 2012 年以來，友達已分別與 AT&T 公司及其關係企業、惠普、戴爾、Nokia、索尼、T Mobile、Wal-Mart、SB Trust、Best Buy、Kmart Corp.、RadioShack、Kodak、Sears、Target Corp.、Viewsonic 及其他數家公司達成和解協議。與 Motorola 的案件，美國伊利諾州北區東部分支聯邦地方法院於 2014 年 1 月做出對被告有利之簡易判決(Summary Judgment)，Motorola 將提出中間上訴(interlocutory appeal)。與 Costco 的民事訴訟預定於 2014 年 9 月進入審理(Trial)程序。友達業已就和解金額依據相關會計準則規定認列。友達欲積極辯護相關訴訟，但相關案件之最終結果無法確定，且目前無法估算可能之損失(若有)。

以及自 2010 年 8 月以來，美國紐約州、伊利諾州、佛羅里達州、奧勒岡州、威斯康辛州、密蘇里州、阿肯色州、密西根州、華盛頓州、西維吉尼亞、加州、密西西比、奧克拉荷馬州及南卡羅來納州等州及數家零售商及經銷商等對包含友達在內之數家 LCD 製造商提出民事訴訟。承前所述，自 2012 年以來，友達已與阿肯色州、加州、佛羅里達州、密西根州、密蘇里州、紐約州、西維吉尼亞州、威斯康辛州及奧克拉荷馬州等九個州政府達成和解協議。與華盛頓州的民事訴訟預定於 2015 年 5 月進入審理(Trial)程序。友達已委託律師處理相關未決案件。友達欲積極辯護相關訴訟，但相關案件之最終結果無法確定，且須視未來訴訟程序而定。友達對訴訟之實質內容持續評估中。

友達業以依認為合適之方式認列若干但非全部之民事訴訟之相關費用，相較於最終結果，認列費用之數額可能不足亦可能有多餘，友達將於合適時間重行評估認列費用之合適性，並以合適之方式做必要調整，但最終金額仍須待相關案件終結後才能確定。任何因法律程序及/或相關訴訟之罰鍰、罰金、賠償或和解金皆有可能對友達之業務、營運結果及未來展望產生重大不利影響。

(4)其他案件：

自 2010 年以來，就友達第二座 8.5 代廠房所座落台中市后里區的中部科學工業園區開發計畫，有若干環境相關程序進行中。行政院環保署(以下簡稱「環保署」)於 2010 年 9 月 2 日公告「中部科學工業園區第三期發展區(后里基地 - 七星農場部分)開發計畫(以下簡稱「本案」)環境影響說明書審查結論」(以下簡稱「2010 年環評結論」)，行政院國家科學委員會(以下簡稱「國科會」)於 2010 年 9 月 6 日核發開發許可函予開發單位即中部科學工業園區管理局(以下簡稱「2010 年開發許可」)，台中市后里區六名居民對 2010 年環評結論及 2010

年開發許可之行政處分不服，提起訴願遭駁回後，提起行政訴訟，經台北高等行政法院 2011 年度訴字第 118 號判決駁回後，向最高行政法院提出上訴，最高行政法院 2013 年度判字第 120 號判決將原審判決廢棄，發回台北高等行政法院審理，目前案件仍由台北高等行政法院審理中。2014 年 1 月 22 日環保署基於尊重前揭最高行政法院判決意旨，公告廢止 2010 年環評結論，並基於信賴保護原則另定失效日期。經提環保署環評審查委員會討論決議應繼續進行第二階段環評，2010 年環評結論自環保署公告本案環評報告書及第二階段環評審查結論摘要送達之日起，失其效力，而在第二階段環評報告書及審查結論摘要公告前，開發單位仍應依 2010 年環評結論切實執行。友達初步基於行政法上的信賴保護原則，且因友達已依正當程序取得政府主管單位核發之相關許可，目前認為本案對於友達營運應不造成重大不利影響。

Copytele Inc.(Copytele)已於 2013 年 1 月 28 日向美國加州北區聯邦地方法院遞狀，指控友達、友達之美國關係企業、E Ink Holdings Inc 及 E Ink Corporation 違反契約、詐欺及其他被指稱的反競爭行為，並在訴狀中主張未特定之金錢損害賠償。目前雙方已同意本案交付仲裁，本案已進入仲裁程序。友達欲積極辯護相關訴訟，但友達尚無法針對此案進行仲裁結果之預測精準評估且亦無法預測仲裁結果是否將對公司營運有重大不利影響。友達對本案進度持續評估中。

除了上述案件外，友達亦為其他於日常營運期間所生訴訟之當事人，友達管理當局認為，關於這些其他訴訟的總計責任(若有)應不致對於友達合併財務狀況、營運結果或現金流量造成重大不利影響。

友達就管理當局認為若干訴訟或非訟事件可能發生不利結果，依據會計準則規定，已達入帳標準且損失金額得予以合理估計者。截至 2012 年 12 月 31 日與 2013 年 12 月 31 日訴訟或非訟事件準備餘額分別為 26,168,055 千元及 8,678,670 千元。估列數額與最終結果相較有可能高估或低估，惟就前述所有訴訟或非訟事項，管理當局將持續評估認列金額的合適性，並以合適方式做適當調整。任何因法律程序或相關訴訟之罰鍰、罰金、賠償或和解金皆有可能對友達之業務、營運結果及未來展望產生重大不利影響。

十三、避險會計之目標與方法

(一)金融商品之避險性交易種類

- 1.遠期外匯契約(Forward Contract)
- 2.利率交換合約(Interest Rate Swap Contract)
- 3.貨幣交換合約(Currency Swap Contract)

(二)金融商品之避險性交易目標

本公司從事衍生性金融商品以避險性交易為限，以降低本公司營運風險，確保本業獲利之穩定，規避因匯率、利率或資產價格波動所引起之風險為目標。

(三)金融商品之避險性交易方法

- 1.擷取市場資訊、判斷趨勢及風險、熟悉金融商品及其相關法令、操作技巧等，並依權責主管之指示及授權部位從事交易，以規避市場價格波動之風險。
- 2.定期評估。
- 3.提供風險暴露部位之資訊。
- 4.定期公告及申報。

(四)金融商品之避險性交易成效

本公司以確保本業獲利之穩定，而承作避險性衍生性金融商品交易，有效降低因匯率、利率或資產價格波動所引起之風險。

(五)金融商品之避險性交易會計處理

本公司與數家金融機構簽訂之遠期外匯合約，主要係為規避以外幣計價之資產或負債因匯率波動所產生之風險。另本公司從事利率交換之衍生性商品交易，主要係為規避借款利率上升風險。但因不符合財務會計準則第三十四號公報之避險會計處理條件，故本公司於原始認列時，將其指定以公平價值衡量且公平價值變動認列為損益之金融資產或負債。

十四、其他重要風險及因應措施

本公司之子公司明基材料股份有限公司及明基三豐醫療器材股份有限公司之其他重要風險及因應措施，請參閱該公司 2013 年年報。

捌、其他重要事項：無

特別記載事項

壹、關係企業相關資料

一、關係企業組織圖

2013.12.31



二、各關係企業基本資料

2013.12.31；單位：仟元

企業名稱	設立日期	地址	實收資本額	主要營業或生產項目
Qisda Mexicana, S.A. DE C.V. (QMMX)	1996.09.20	Calzada Venustiano Carranza #88 Col. Plutorco Elias Calles Mexicali B.C. Mexico C.P.21376	USD 12,000	電腦週邊產品之製造
蘇州佳世達電通有限公司 (QCSZ)	1993.06.25	蘇州新區珠江路 169 號	USD 74,000	液晶顯示器及行動通信產品之產銷
蘇州佳世達電子有限公司 (QCES)	2000.02.23	蘇州新區珠江路 169 號	USD 11,800	液晶顯示器及行動通信產品之產銷
蘇州佳世達光電有限公司 (QCOS)	2000.01.12	蘇州新區珠江路 169 號	USD 12,460	投影機等光電產品之產銷
佳世達電通(上海)有限公司 (QCSH)	2005.12.15	上海市浦東新區金橋出口加工區(南區)泰華路 669 號	USD 66,500	行動通信產品之產銷
蘇州佳世達精密工業有限公司 (QCPS)	2007.07.27	蘇州新區珠江路 169 號	USD 5,000	塑膠機構零件之產銷
Qisda Japan Co., Ltd. (QJTO)	2007.07.31	東京都港區海岸三丁目 30 番 1 號秋元倉庫 3A-5 階	JPY 10,000	日本市場行銷
Qisda America Corp. (QALA)	2007.07.06	8941 Research Drive Suite200 Irvine, CA 92618	USD 1,000	美國市場行銷
明基電通股份有限公司 (BenQ)	2000.03.13	台北市內湖區基湖路 16 號	NTD 3,855,100	電子產品市場行銷
明基材料股份有限公司	1998.07.16	桃園縣龜山鄉建國東路 29 號	NTD 3,206,745	各種電子化學膜類產品之研發、製造與銷售
達利投資股份有限公司	1996.05.02	台北市內湖區基湖路 12 號	NTD 1,089,000	專營投資事業
Darly Venture (L) Ltd. (DVlb)	1997.01.23	Level 15(B), Main Office Tower, Financial Park Labuan, Jalan Merdeka, 87000 Federal Territory of Labuan, Malaysia	USD 6,000	專營投資事業
BenQ BM Holding Cayman Corp. (BBHC)	2003.10.30	Floor 4, Willow House, Cricket Square, PO Box 2804, Grand Cayman KY1-1112, Cayman Islands	USD 173,700	醫療服務事業之投資
Qisda Sdn. Bhd. (QLPG)	1989.11.15	2686 Jalan Todak, Seberang Jaya 13700 Prai Penang, Malaysia	MYR 50,000	電子產品之產銷
Qisda (L) Corp. (QLLB)	1997.01.23	Level 15(B), Main Office Tower, Financial Park Labuan, Jalan Merdeka, 87000 Federal Territory of Labuan, Malaysia	USD 114,250	投資與本公司產業相關之海內外公司或合資案
佳世達科技有限公司 (QCHK)	2008.12.04	Unit 706, Haleson Building, No 1 Jubilee Street, Hong Kong	HKD 10	投資與本公司產業相關之海內外公司或合資案

三、推定為有控制與從屬關係者其相同股東資料：無。

四、整體關係企業經營所涵蓋之行業，並說明往來分工情形

本公司以台灣為基地，進行國際化之產銷分工，由台灣負責產品之研發及製程之設計等工作；佳世達墨西哥廠及佳世達蘇州廠則負責生產；此外，為確實貫徹 Customer Centric(以客戶為導向)之宗旨，於美國、日本等地皆成立維修服務及銷售中心，擴大本公司歐、亞、美之行銷通路，並期許能更進一步服務客戶，對於客戶之要求能做最立即、最有效之回應。

此外，2007 年底本公司進行組織調整，將品牌及代工事業進行分割後，由明基電通股份有限公司專注於品牌事業發展，本公司則專注於產品設計及製造代工，近來品牌拓展至新興市場，如俄羅斯、印度、印尼的深耕開拓也漸有所獲；另為整合集團上下游之供應鏈，於 1998 年轉投資成立明基材料股份有限公司，專注於各類電子化學膜類產品之研發、製造與銷售，包含偏光片、3D 薄膜、精密塗佈及醫化產品之研究。

為擊劃更完整之轉投資體系並尋找具有潛力、前瞻性之投資標的，本公司成立達利投資股份有限公司、Darly Venture (L) Ltd.、Qisda (L) Corp.以及 BenQ BM Holding Cayman Corp.等多家以投資為專業之公司。

本公司深信此一分工體系將使公司整體營運更上層樓，無論在研發、製造、行銷以及投資策略上皆能夠充份發揮綜效，產生最佳競爭優勢。

五、各關係企業董事、監察人及總經理資料

2013.12.31 單位：股

企業名稱	職稱	姓名或代表人	持有股份	
			股數	持股比例
Qisda Mexicana, S.A. DE C.V. (QMMX)	Sole Administrator	佳世達科技股份有限公司代表人： 彭志偉	1,792,960	87.68%
蘇州佳世達電通有限公司 (QCSZ)	董事	Qisda (L) Corp. 代表人： 吳清模、蕭澤榮、李焜耀	出資額 US\$74,000,000	100%
	監察人	Qisda (L) Corp. 代表人： 王淡如	-	-
	總經理	蕭澤榮	-	-
蘇州佳世達電子有限公司 (QCES)	董事	Qisda (Hong Kong) Limited 代表人： 吳清模、王淡如、蕭澤榮	出資額 US\$11,800,000	100%
	監察人	Qisda (Hong Kong) Limited 代表人： 洪秋金	-	-
	總經理	蕭澤榮	-	-
蘇州佳世達光電有限公司 (QCOS)	董事	Qisda (Hong Kong) Limited 代表人： 吳清模、王淡如、蕭澤榮	出資額 US\$12,460,000	100%
	監察人	Qisda (Hong Kong) Limited 代表人： 洪秋金	-	-
	總經理	蕭澤榮	-	-
佳世達電通(上海)有限公司 (QCSH)	董事	Qisda (Hong Kong) Limited 代表人： 吳清模、王淡如 蘇州佳世達電子有限公司代表人： 蕭澤榮	出資額 US\$48,000,000	72.18%
	監察人	Qisda (Hong Kong) Limited 代表人： 洪秋金	-	-
	總經理	蕭澤榮	-	-
蘇州佳世達精密工業有限公司 (QCPS)	董事	Qisda (Hong Kong) Limited 代表人： 王子明、蕭澤榮、彭仁宏	出資額 US\$4,750,000	100%
	監察人	Qisda (Hong Kong) Limited 代表人： 王淡如	-	-
	總經理	王子明	-	-
Qisda Japan Co., Ltd (QJTO)	董事	佳世達科技股份有限公司代表人： 李錫華、陳其宏、陳蓓慈	200	100%
	監察人	佳世達科技股份有限公司代表人： 王淡如	200	100%
	總經理	陳蓓慈	-	-
Qisda America Corp. (QALA)	董事	佳世達科技股份有限公司代表人： 陳其宏、王淡如、彭志偉	1,000,000	100%
	總經理	彭志偉	-	-
明基電通股份有限公司	董事	佳世達科技股份有限公司代表人： 李焜耀、李錫華、張安佐、陳其宏 李文德、曾文祺、黃原福	380,310,000	98.65%
	監察人	游克用	-	-
	總經理	李文德	140,000	0.03%
明基材料股份有限公司	董事	佳世達科技股份有限公司代表人： 林恬宇	43,659,294	13.61%
	總經理	林恬宇	342,878	0.11%
達利投資股份有限公司	董事	佳世達科技股份有限公司代表人： 王淡如、李焜耀、游克用、張彥姝	108,900,000	100%
	監察人	佳世達科技股份有限公司代表人： 洪秋金	108,900,000	100%
Darly Venture (L) Ltd. (DV1b)	董事	佳世達科技股份有限公司代表人： 游克用、李焜耀、張彥姝	6,000,000	100%
BenQ BM Holding Cayman Corp. (BBHC)	董事	佳世達科技股份有限公司代表人： 李焜耀、李錫華、游克用、雷輝 王淡如、陳其宏、蔡長海、王霖、郭其志(註)	42,400,081	24.41%

企業名稱	職稱	姓名或代表人	持有股份	
			股數	持股比例
Qisda Sdn. Bhd. (QLPG)	董事	佳世達科技股份有限公司代表人： 吳清模、黃漢州、王淡如 Chaw Foo Hong、SS Lim	50,000,000	100%
	總經理	SS Lim	-	-
Qisda (L) Corp. (QLLB)	董事	佳世達科技股份有限公司代表人： 陳其宏、王淡如、洪秋金	114,250,000	100%
佳世達科技有限公司 (QCHK)	董事	Qisda (L) Corp. 代表人： 陳其宏、王淡如、洪秋金	10,000	100%

註：董事及監察人資料係截至 2014.04.28 刊印日。

六、各關係企業營運概況

2013.12.31；單位：新台幣仟元

企業名稱	資本額 (仟元)	資產總值	負債總額	淨值	營業收入	營業利益	本期損益 (稅後)	每股盈餘 (元)(稅後)
Qisda Mexicana S.A. De C.V.(QMMX)	USD 12,000	216,756	36,391	180,365	757,392	2,926	1,732	-
蘇州佳世達電通有限公司(QCSZ)	USD 74,000	22,827,516	16,763,959	6,063,556	56,373,023	596,825	669,598	-
蘇州佳世達電子有限公司 (QCES)	USD 11,800	3,881,130	2,312,499	1,568,630	7,804,342	64,425	85,925	-
蘇州佳世達光電有限公司 (QCOS)	USD 12,460	8,728,628	6,138,077	2,590,552	22,292,948	453,099	395,573	-
佳世達電通(上海)有限公司(QCSH)	USD 66,500	647,738	1,921,289	(1,273,550)	12,248	(34,085)	30,356	-
蘇州佳世達精密工業有限公司 (QCPS)	USD 5,000	491,161	302,904	188,257	1,149,405	44,029	12,525	-
Qisda Japan Co., Ltd.(QJTO)	JPY 10,000	943,947	881,839	62,107	2,023,447	19,187	15,859	-
Qisda America Corp.(QALA)	USD 1,000	2,760,859	2,714,259	46,599	14,062,523	8,195	2,677	-
明基電通股份有限公司	NTD 3,855,100	13,776,865	8,585,470	5,191,395	20,031,581	(209,076)	(389,344)	-
明基材料股份有限公司	NTD 3,206,745	10,954,189	7,486,760	3,467,429	17,994,119	1,248,039	1,416,963	4.42
達利投資股份有限公司	NTD 1,089,000	1,420,112	4,614	1,415,499	-	(7,374)	(8,406)	-
Darly Venture (L) Ltd.(DVlb)	USD 6,000	594,733	-	594,733	-	(212)	(37,452)	-
BenQ BM Holding Cayman Corp.(BBHC)	USD 173,700	2,037,196	77,120	1,960,075	-	(1,676)	(987,253)	-
Qisda Sdn. Bhd.(QLPG)	MYR 50,000	581,975	52,739	529,236	-	(43,388)	(34,508)	-
Qisda (L) Corp.(QLLB)	USD 114,250	25,639,642	17,306,112	8,333,530	71,091,808	8,887	1,187,206	-
佳世達科技有限公司(QCHK)	HKD 10	2,437,840	-	2,437,840	-	-	524,379	-

貳、最近年度及截至年報刊印日止之私募有價證券辦理情形：無。

參、最近年度及截至年報刊印日止子公司持有或處分本公司股票情形

單位：新台幣仟元；股；%

子公司 名稱	實收 資本額	資金 來源	本公司 持股比例	取得或 處分日期	取得股數 及金額	處分股數 及金額	投資 損益	截至年報刊印日止 持有股數及金額	設定質 權情形	本公司為子公司 背書保證金額	本公司貸與 子公司金額
Darly Venture (L) Ltd.	USD6,000 仟元	自有 資金	100%	2013.04- 2013.06	-	240,874 股 1,735 仟元	(5,085) 仟元	0 股 0 元	無	無	無
明基材料股份 有限公司	3,206,745 仟元	自有 資金	13.61%	-	-	-	-	51,299 股 518 仟元	無	無	無

肆、其他必要補充說明事項：無。

伍、最近年度截至年報刊印日止，如發生證券交易法第三十六條第二項第二款所定對股東權益或證券價格有重大影響之事項，亦應逐項載明：無。

附錄一：最近年度合併財務報告暨會計師查核報告

聲 明 書

本公司民國一〇二年度(自一〇二年一月一日至十二月三十一日止)依「關係企業合併營業報告書關係企業合併財務報表及關係報告書編製準則」應納入編製關係企業合併財務報表之公司與依金融監督管理委員會認可之國際會計準則第二十七號應納入編製母子公司合併財務報告之公司均相同，且關係企業合併財務報表所應揭露相關資訊於前揭母子公司合併財務報告中均已揭露，爰不再另行編製關係企業合併財務報表。

特此聲明

公司名稱：佳世達科技股份有限公司



董 事 長：李焜耀



日 期：民國一〇三年三月二十日

會計師查核報告

佳世達科技股份有限公司董事會 公鑒：

佳世達科技股份有限公司及其子公司民國一〇二年及一〇一年十二月三十一日及一〇一年一月一日之合併資產負債表，暨民國一〇二年及一〇一年一月一日至十二月三十一日之合併綜合損益表、合併權益變動表及合併現金流量表，業經本會計師查核竣事。上開合併財務報告之編製係管理階層之責任，本會計師之責任則為根據查核結果對上開合併財務報告表示意見。

本會計師係依照會計師查核簽證財務報表規則及一般公認審計準則規劃並執行查核工作，以合理確信合併財務報告有無重大不實表達。此項查核工作包括以抽查方式獲取合併財務報告所列金額及所揭露事項之查核證據、評估管理階層編製合併財務報告所採用之會計原則及所作之重大會計估計，暨評估合併財務報告整體之表達。本會計師相信此項查核工作可對所表示之意見提供合理之依據。

依本會計師之意見，第一段所述合併財務報告在所有重大方面係依照證券發行人財務報告編製準則及金融監督管理委員會認可之國際財務報導準則、國際會計準則、解釋及解釋公告編製，足以允當表達佳世達科技股份有限公司及其子公司民國一〇二年及一〇一年十二月三十一日及一〇一年一月一日之合併財務狀況，與民國一〇二年及一〇一年一月一日至十二月三十一日之合併財務績效與合併現金流量。

佳世達科技股份有限公司已編製民國一〇二年度及一〇一年度個體財務報告，並經本會計師出具無保留意見之查核報告在案，備供參考。

安侯建業聯合會計師事務所

會計師：

施威銘
張惠貞



證券主管機關：金管證六字第0950103298號

核准簽證文號 (88)台財證(六)第18311號

民國一〇三年三月二十日



佳世達科技股份有限公司及其子公司
合併資產負債表
民國一〇二年及一〇一年一月一日及一〇一年一月一日

單位：新台幣千元

資 產	102.12.31		101.12.31		101.1.1	
	金 額	%	金 額	%	金 額	%
流動資產：						
1100 現金及約當現金(附註六(一)(廿五))	\$ 11,479,890	13	8,905,101	10	12,349,895	13
1110 透過損益按公允價值衡量之金融資產-流動(附註六(二)(廿五))	249,296	-	321,441	-	488,388	-
1125 備供出售金融資產-流動(附註六(三)(廿五))	-	-	-	-	1,681,960	2
1170 應收票據及帳款淨額(附註六(四)(廿五))	12,659,185	14	10,303,134	12	10,212,208	11
1181 應收票據及帳款-關係人(附註六(四)(廿五)及七)	2,809,182	3	2,063,434	3	1,701,450	2
1200 其他應收款(附註六(四)(廿五)及七)	1,326,076	1	1,329,124	2	1,725,872	2
1210 其他應收款-關係人(附註六(四)(廿五)及七)	153,070	-	110,444	-	38,500	-
130X 存貨(附註六(五))	14,671,779	16	15,015,038	17	14,749,530	16
1470 其他流動資產(附註七)	2,289,110	3	2,783,668	4	3,248,908	3
1476 其他金融資產-流動(附註六(一)(廿五)及八)	1,543,985	2	1,092,903	1	1,439,722	2
1461 待出售非流動資產(附註六(六))	-	-	-	-	301,372	-
流動資產合計	<u>47,181,573</u>	<u>52</u>	<u>41,924,287</u>	<u>49</u>	<u>47,937,805</u>	<u>51</u>
非流動資產：						
1523 備供出售金融資產-非流動(附註六(三)(廿五)及八)	1,120,158	1	2,518,580	3	593,258	1
1550 採用權益法之投資(附註六(七)及八)	13,938,461	15	13,842,756	16	18,222,668	20
1600 不動產、廠房及設備(附註六(九)及八)	20,175,295	22	20,248,325	24	20,541,502	22
1760 投資性不動產(附註六(十))	2,446,934	3	1,560,698	2	757,298	1
1780 無形資產(附註六(八)(十一))	174,808	-	162,001	-	199,609	-
1840 遞延所得稅資產(附註六(十九))	1,594,881	2	1,588,145	2	1,579,529	2
1900 其他非流動資產(附註六(十八))	116,782	-	310,059	-	285,673	-
1980 其他金融資產-非流動(附註六(十四)(廿五)及八)	1,002,468	1	999,581	1	205,555	-
1985 長期預付租金(附註八)	2,860,969	4	2,942,126	3	3,034,239	3
非流動資產合計	<u>43,430,756</u>	<u>48</u>	<u>44,172,271</u>	<u>51</u>	<u>45,419,331</u>	<u>49</u>
資產總計	<u>\$ 90,612,329</u>	<u>100</u>	<u>86,096,558</u>	<u>100</u>	<u>93,357,136</u>	<u>100</u>
負債及權益						
流動負債：						
2100 短期借款(附註六(十二)(廿五))	\$ 9,861,956	11	8,137,566	10	7,474,224	8
2120 透過損益按公允價值衡量之金融負債-流動(附註六(二)(廿五))	80,302	-	205,165	-	58,123	-
2170 應付票據及帳款(附註六(廿五))	22,638,888	25	19,709,152	23	19,840,502	21
2180 應付帳款-關係人(附註六(廿五)及七)	1,884,581	2	1,635,555	2	2,115,369	2
2200 其他應付款(附註六(廿五))	8,880,205	10	8,083,198	9	8,668,828	9
2220 其他應付款項-關係人(附註六(廿五)及七)	62,635	-	29,393	-	9,184	-
2300 其他流動負債(附註六(十四))	693,284	1	594,380	1	1,478,422	2
2321 一年內到期之公司債(附註六(十五)(廿五))	-	-	-	-	120,671	-
2322 一年內到期之長期借款(附註六(十三)(廿五)及八)	4,062,084	4	2,140,863	2	2,632,195	3
2250 負債準備-流動(附註六(十六))	543,748	1	483,416	1	481,095	1
流動負債合計	<u>48,707,683</u>	<u>54</u>	<u>41,018,688</u>	<u>48</u>	<u>42,878,613</u>	<u>46</u>
非流動負債：						
2540 長期借款(附註六(十三)(廿五)及八)	16,323,515	18	22,435,632	26	23,118,048	25
2613 應付租賃款-非流動(附註六(十四)(廿五))	975,512	1	970,846	1	968,358	1
2550 負債準備-非流動(附註六(十六))	707,059	1	864,709	1	1,159,378	1
2570 遞延所得稅負債(附註六(十九))	93,388	-	94,546	-	240,208	-
2670 其他非流動負債(附註六(十八))	380,464	-	355,869	-	499,815	1
非流動負債合計	<u>18,479,938</u>	<u>20</u>	<u>24,721,602</u>	<u>28</u>	<u>25,985,807</u>	<u>28</u>
負債總計	<u>67,187,621</u>	<u>74</u>	<u>65,740,290</u>	<u>76</u>	<u>68,864,420</u>	<u>74</u>
歸屬母公司業主之權益(附註六(十九)(二十))：						
3110 普通股股本	19,667,820	22	19,667,820	23	19,667,820	21
3300 保留盈餘(待彌補虧損)	(447,263)	-	(977,063)	(1)	2,077,907	2
3400 其他權益	1,331,522	1	(323,595)	-	(17,201)	-
3500 庫藏股票	(213)	-	(6,880)	-	(27,525)	-
歸屬於母公司業主之權益合計	<u>20,551,866</u>	<u>23</u>	<u>18,360,282</u>	<u>22</u>	<u>21,701,001</u>	<u>23</u>
36XX 非控制權益	2,872,842	3	1,995,986	2	2,791,715	3
權益總計	<u>23,424,708</u>	<u>26</u>	<u>20,356,268</u>	<u>24</u>	<u>24,492,716</u>	<u>26</u>
負債及權益總計	<u>\$ 90,612,329</u>	<u>100</u>	<u>86,096,558</u>	<u>100</u>	<u>93,357,136</u>	<u>100</u>

(請詳閱後附合併財務報告附註)

董事長：



經理人：



會計主管：



佳世達科技股份有限公司及其子公司
合併綜合損益表

民國一〇二年及一〇一年一月一日至十二月三十一日

單位:新台幣千元

	102年度		101年度	
	金額	%	金額	%
4000 營業收入淨額(附註六(廿三)及七)	\$ 119,230,535	100	116,575,329	100
5000 營業成本(附註六(五)(九)(十一)(十六)(十七)(十八)、七及十二)	106,634,262	89	106,407,805	91
營業毛利	12,596,273	11	10,167,524	9
營業費用(附註六(四)(九)(十一)(十七)(十八)(廿一)、七及十二):				
6100 推銷費用	5,544,193	5	5,372,264	5
6200 管理費用	2,588,234	2	2,471,304	2
6300 研究發展費用	2,902,695	3	3,022,015	3
營業費用合計	11,035,122	10	10,865,583	10
營業淨利(損)	1,561,151	1	(698,059)	(1)
營業外收入及支出:				
7010 其他收入(附註六(廿四)及七)	505,966	1	999,399	1
7020 其他利益及損失(附註六(三)(六)(十)(十七)(廿四))	387,313	-	2,203,036	2
7050 財務成本(附註六(廿四))	(1,016,010)	(1)	(1,071,705)	(1)
7060 採用權益法認列之關聯企業及合資損益之份額(附註六(七))	287,767	-	(4,114,019)	(3)
營業外收入及支出合計	165,036	-	(1,983,289)	(1)
稅前淨利(淨損)	1,726,187	1	(2,681,348)	(2)
7950 減: 所得稅費用(附註六(十九))	320,209	-	739,064	1
本期淨利(淨損)	1,405,978	1	(3,420,412)	(3)
其他綜合損益:				
8310 國外營運機構財務報告換算之兌換差額(附註六(二十))	426,865	1	(446,169)	-
8325 備供出售金融資產之未實現評價利益(附註六(二十))	1,101,005	1	204,532	-
8360 確定福利計畫精算利益(損失)(附註六(十八))	25,846	-	(97,421)	-
8370 採用權益法認列之關聯企業及合資其他綜合損益之份額(附註六(二十))	243,814	-	(102,050)	-
8399 減: 與其他綜合損益組成部分相關之所得稅	-	-	-	-
其他綜合損益(稅後淨額)	1,797,530	2	(441,108)	-
本期綜合損益總額	\$ 3,203,508	3	(3,861,520)	(3)
本期淨利歸屬於:				
母公司業主	\$ 709,272	1	(2,778,331)	(2)
非控制權益	696,706	-	(642,081)	(1)
	\$ 1,405,978	1	(3,420,412)	(3)
綜合損益總額歸屬於:				
母公司業主	\$ 2,391,619	2	(3,186,983)	(3)
非控制權益	811,889	1	(674,537)	-
	\$ 3,203,508	3	(3,861,520)	(3)
基本每股盈餘(單位: 新台幣元·(附註六(廿二))				
基本每股盈餘	\$ 0.36		(1.41)	

(請詳閱後附合併財務報告附註)

董事長:



經理人:



會計主管:



佳世達科技股份有限公司及其子公司
合併權益變動表
民國一〇二年及一〇一年一月一日至十二月三十一日



單位：新台幣千元

	歸屬於母公司業主之權益					其他權益項目				歸屬於母 公司業主 權益總計	非控制權益	權益總計
	普通股 股本	保留盈餘(待彌補虧損)			國外營運機 構財務報表 兌換之 兌換差額	備供出售金 融商品未實 現(損)益	庫藏股票	合計				
		法定盈 餘公積	特別盈 餘公積	未分配 盈餘								
		合計	合計	合計								
民國一〇一年一月一日餘額	\$ 19,667,820	312,870	286,915	1,478,122	2,077,907	776,258	(793,459)	(17,201)	(27,525)	21,701,001	2,791,715	24,492,716
盈餘指撥及分配：												
法定盈餘公積彌補虧損	-	(312,870)	-	312,870	-	-	-	-	-	-	-	-
特別盈餘公積彌補虧損	-	-	(286,915)	286,915	-	-	-	-	-	-	-	-
採用權益法認列之關聯企業 及合資之變動數	-	-	-	(174,381)	(174,381)	-	-	-	-	(174,381)	-	(174,381)
子公司處分母公司股票視同 庫藏股交易	-	-	-	-	-	-	-	-	20,645	20,645	-	20,645
非控制權益增減	-	-	-	-	-	-	-	-	-	-	(121,192)	(121,192)
本期淨損	-	-	-	(2,778,331)	(2,778,331)	-	-	-	-	(2,778,331)	(642,081)	(3,420,412)
本期其他綜合損益	-	-	-	(102,258)	(102,258)	(509,215)	202,821	(306,394)	-	(408,652)	(32,456)	(441,108)
本期綜合損益總額	-	-	-	(2,880,589)	(2,880,589)	(509,215)	202,821	(306,394)	-	(3,186,983)	(674,537)	(3,861,520)
民國一〇一年十二月三十一 日餘額	19,667,820	-	-	(977,063)	(977,063)	267,043	(590,638)	(323,595)	(6,880)	18,360,282	1,995,986	20,356,268
採用權益法認列之關聯企業 及合資之變動數	-	-	-	(201,612)	(201,612)	-	-	-	-	(201,612)	-	(201,612)
子公司處分母公司股票視同 庫藏股交易	-	-	-	(5,090)	(5,090)	-	-	-	6,667	1,577	-	1,577
非控制權益增減	-	-	-	-	-	-	-	-	-	-	64,967	64,967
本期淨利	-	-	-	709,272	709,272	-	-	-	-	709,272	696,706	1,405,978
本期其他綜合損益	-	-	-	27,230	27,230	565,328	1,089,789	1,655,117	-	1,682,347	115,183	1,797,530
本期綜合損益總額	-	-	-	736,502	736,502	565,328	1,089,789	1,655,117	-	2,391,619	811,889	3,203,508
民國一〇二年十二月三十一 日餘額	\$ 19,667,820	-	-	(447,263)	(447,263)	832,371	499,151	1,331,522	(213)	20,551,866	2,872,842	23,424,708

(請詳閱後附合併財務報告附註)

董事長：



經理人：



會計主管：





佳世達科技股份有限公司及其子公司
合併現金流量表
民國一〇二年及一〇一年一月一日至十二月三十一日

單位：新台幣千元
102年度
101年度

	102年度	101年度
營業活動之現金流量：		
本期稅前淨利(淨損)	\$ 1,726,187	(2,681,348)
調整項目：		
折舊費用	2,301,479	2,193,915
攤銷費用	203,987	232,197
壞帳費用提列數	42,071	49,601
利息費用	1,016,010	1,071,705
利息收入	(191,207)	(291,980)
股利收入	(17,140)	(157,835)
採用權益法認列之關聯企業及合資損失之份額	(287,767)	4,114,019
處分不動產、廠房及設備利益	(50,877)	(1,330,572)
處分投資損失(利益)	240,387	(15,214)
金融資產減損損失	-	52,630
非金融資產減損損失	519	1,927
其他投資利益	-	(1,982)
收益費損項目合計	3,257,462	5,918,411
與營業活動相關之資產/負債變動數：		
透過損益按公允價值衡量之金融資產及負債	(41,505)	316,512
應收票據及帳款	(2,363,686)	(146,784)
應收票據及帳款-關係人	(745,748)	(361,984)
其他應收款	41,002	386,758
其他應收款-關係人	(3,018)	(71,944)
存貨	359,559	(265,508)
其他流動資產	502,094	500,115
其他非流動資產	280,250	(124,811)
與營業活動相關之資產之淨變動合計	(1,971,052)	232,354
應付票據及帳款	2,891,124	(131,350)
應付帳款-關係人	249,026	(479,814)
其他應付款-關係人	33,242	20,209
負債準備	(97,318)	(292,348)
其他流動負債	893,615	(1,724,979)
其他非流動負債	(20,809)	(249,999)
與營業活動相關之負債之淨變動合計	3,948,880	(2,858,281)
與營業活動相關之資產及負債之淨變動合計	1,977,828	(2,625,927)
營運產生之現金流入	6,961,477	611,136
收取之利息	153,253	301,970
收取之股利	103,381	238,584
支付之利息	(974,884)	(1,054,313)
支付之所得稅	(439,505)	(383,902)
營業活動之淨現金流入(出)	5,803,722	(286,525)
投資活動之現金流量：		
取得備供出售金融資產	(35,000)	(107,089)
處分備供出售金融資產價款	2,303,078	51,982
金融資產減資退回股款	-	3,574
取得採用權益法之投資	(2,000)	(22,230)
處分採用權益法之投資	138,856	7,124
併購子公司淨現金流出	(177,187)	-
取得不動產、廠房及設備	(1,949,505)	(2,737,754)
處分不動產、廠房及設備價款	355,903	1,851,197
其他應收款-關係人融貸款增加	(39,608)	-
取得無形資產	(101,218)	(230,147)
取得投資性不動產	(809,229)	(837,728)
其他金融資產增加	(488,515)	(447,207)
投資活動之淨現金流出	(804,425)	(2,468,278)
籌資活動之現金流量：		
短期借款增加	1,713,807	663,342
償還公司債	-	(120,900)
舉借長期借款	6,361,201	11,588,086
償還長期借款	(10,858,527)	(12,527,742)
向非控制權益購買子公司股權	(7,069)	(75,372)
新設子公司非控制權益增加	24,500	-
發放股利予非控制權益	(5,591)	(7,334)
籌資活動之淨現金流出	(2,771,679)	(479,920)
匯率變動之影響	347,171	(210,071)
本期現金及約當現金增加(減少)數	2,574,789	(3,444,794)
期初現金及約當現金餘額	8,905,101	12,349,895
期末現金及約當現金餘額	\$ 11,479,890	8,905,101

(請詳閱後附合併財務報告附註)

董事長：



經理人：



會計主管：



佳世達科技股份有限公司及其子公司-合併財務報告附註

民國一〇二年及一〇一年十二月三十一日(除另有註明者外，所有金額均以新台幣千元為單位)

一、公司沿革

佳世達科技股份有限公司(以下稱「本公司」)，原名稱為明基電通股份有限公司。於民國七十三年四月二十一日奉經濟部核准設立，註冊地址為桃園縣龜山鄉山鶯路 157 號。本公司及子公司(以下併稱「合併公司」)主要經營液晶顯示器、投影機、多功能事務機、掃瞄器及行動電話等電腦週邊設備及通信產品之產銷。

二、通過財務報告之日期及程序

本合併財務報告已於民國一〇三年三月二十日經董事會通過發佈。

三、新發布及修訂準則及解釋之適用

(一)尚未採用金融監督管理委員會(以下簡稱「金管會」)認可之新發布及修訂準則及解釋

國際會計準則理事會(以下稱理事會)於二〇〇九年十一月發布國際財務報導準則第九號「金融工具」，生效日為二〇一三年一月一日(理事會於二〇一一年十二月將準則生效日延後至二〇一五年一月一日，復於二〇一三年十一月宣布刪除二〇一五年一月一日為強制生效日之規定，以使財務報表編製者能有更充足之時間轉換至新規定，且尚未決定新生效日)。該準則業經金融監督管理委員會認可，惟企業不得提前採用，應採用國際會計準則第三十九號「金融工具」二〇〇九年版本之規定，且截至報導期間結束日(以下稱報導日)止尚未公布生效日。若合併公司開始適用該準則，預期將會改變對合併財務報告金融資產之分類及衡量。

(二)金融監督管理委員會尚未認可之新發布及修訂準則及解釋

下表彙列經理事會新發布及修訂且對合併公司可能攸關，惟截至報導日止尚未經金管會認可及公布生效日之準則及解釋：

發布日	新發布或修訂準則	主要修訂內容及可能影響	理事會發布之生效日
2011.5.12 2012.6.28	<ul style="list-style-type: none"> 國際財務報導準則第10號「合併財務報表」 國際財務報導準則第11號「聯合協議」 國際財務報導準則第12號「對其他個體之權益之揭露」 國際會計準則第27號「單獨財務報表」之修正 國際會計準則第28號「投資關聯企業及合資」之修正 	<ul style="list-style-type: none"> 2011.5.12發布一系列與合併、關聯企業及合資投資相關之新準則及修正條文，新準則提供單一控制模式以判斷及分析是否對被投資者(包括特殊目的個體)具控制能力。惟合併程序仍維持原規定及作法。另將聯合協議分為聯合營運(整合原聯合控制資產及聯合控制營運之概念)及合資(類似原聯合控制個體)，並刪除比例合併法。 2012.6.28發布修訂條文闡明該等準則之過渡規定 <p>若採用上述規定，預期將增加對子公司及關聯企業權益之揭露資訊。</p>	2013.1.1
2011.5.12	國際財務報導準則第13號「公允價值衡量」	該準則將取代其他準則對金融及非金融項目公允價值衡量之規範，以整合為單一準則。合併公司可能須進一步分析，若採用前述規定，對哪些資產或負債之衡量將造成影響。另此修正亦可能增加公允價值之揭露資訊。	2013.1.1
2011.6.16	國際會計準則第1號「財務報表之表達」之修正	應分別表達可重分類至損益及不可重分類至損益之其他綜合損益項目。若採用前述規定，將改變綜合損益表其他綜合損益項目之表達。	2012.7.1

發布日	新發布或修訂準則	主要修訂內容及可能影響	理事會發布之生效日
2011.6.16	國際會計準則第19號「員工福利」之修正	主要係刪除緩衝區法，取消現行準則允許企業將所有確定福利義務及計畫資產變動立即認列於損益之選擇，另規定前期服務成本不再攤銷而應立即認列於損益。因合併公司確定福利計劃並無未攤銷之前期服務成本，且自民國一〇一一年度起，依金管會認可之國際財務報導準則規定，已選擇將所有精算損益認列於其他綜合損益，若採用前述規定，對合併公司並無重大影響。	2013.1.1
2013.5.29	國際會計準則第36號「資產減損」之修正	現行準則規定，當企業商譽或非確定耐用年限無形資產之金額具重大性時，須揭露各受攤現金產生單位可回收金額之關鍵假設。此規定修正為，僅於提列或迴轉減損損失時，始應揭露該等資訊。此外，新增以公允價值減出售成本為基礎計算可回收金額者，應揭露其公允價值等級及關鍵評價假設(第二或第三等級)之規定。若採用上述規定，將改變對減損測試關鍵假設之揭露。	2014.1.1，得提前適用
2013.12.12	<ul style="list-style-type: none"> 國際財務報導準則第1號「首次採用國際財務報導準則」之修正 國際財務報導準則第2號「股份基礎給付」之修正 國際財務報導準則第3號「企業合併」之修正 國際財務報導準則第8號「營運部門」之修正 國際財務報導準則第13號「公允價值衡量」 國際會計準則第24號「關係人揭露」之修正 國際會計準則第40號「投資性不動產」之修正 	發布「2010-2012及2011-2013週期之年度改善」，主要修正： <ul style="list-style-type: none"> 釐清股份基礎給付「既得條件」(包括績效條件及服務條件)之定義。 釐清企業合併或有對價之分類及衡量。 明訂應揭露管理階層於適用彙總條件時所作之判斷。 釐清以淨額基礎衡量公允價值金融工具合約之範圍。 釐清關係人包括提供主要管理階層服務(KMP service)予報導個體或集團之管理個體(management entity)。 明訂取得投資性不動產時尚應評估其是否構成一項業務 若採用上述規定，可能會影響財務報告對上述交易事項之會計處理及相關揭露資訊。	2014.7.1，得提前適用

四、重大會計政策之彙總說明

本合併財務報告所採用之重大會計政策彙總說明如下。除另有說明者外，下列會計政策已一致適用於本合併財務報告之所有表達期間，及為轉換至金管會認可之國際財務報導準則、國際會計準則、解釋及解釋公告(以下簡稱「金管會認可之國際財務報導準則」)目的所編製之民國一〇一一年一月一日初始國際財務報導準則合併資產負債表。

(一) 遵循聲明

本合併財務報告係依照證券發行人財務報告編製準則(以下簡稱「編製準則」)及金管會認可之國際財務報導準則編製。

本合併財務報告係首份依編製準則及金管會認可之國際財務報導準則所編製之年度合併財務報告，且已適用金管會認可之國際財務報導準則第一號「首次採用國際財務報導準則」。轉換至金管會認可之國際財務報導準則對合併公司之財務狀況、財務績效及現金流量之影響說明，請詳附註十五。

(二) 編製基礎

1. 衡量基礎

除下列資產負債表之重要項目外，本合併財務報告係依歷史成本為基礎編製：

- (1) 透過損益按公允價值衡量之金融工具(包括衍生金融工具)；及
- (2) 依公允價值衡量之備供出售金融資產；及
- (3) 確定福利資產(負債)，係依退休基金資產與確定福利義務現值之淨額認列。

2.功能性貨幣及表達貨幣

合併公司每一個體均係以各營運所處主要經濟環境之貨幣為功能性貨幣。本合併財務報告係以本公司之功能性貨幣，新台幣表達。除另有註明者外，所有以新台幣表達之財務資訊均以新台幣千元為單位。

(三)合併基礎

1.合併財務報告編製原則

合併財務報告之編製主體包含本公司及由本公司所控制個體(即子公司)。控制係指本公司可主導某一個體之財務及營運政策之權力，以從其活動中獲取利益。

自取得子公司控制力之日起，開始將其財務報告納入合併財務報告，直至不再具有控制力之日為止。歸屬於子公司非控制權益之損益應歸屬於非控制權益，即使非控制權益因而成為虧損餘額亦然。

子公司之財務報表業已適當調整，俾使其會計政策與本公司所使用之會計政策一致。

合併公司之內部交易、餘額及任何未實現收益與費用，於編製合併財務報告時均已消除。

合併公司對子公司所有權權益之變動，未導致喪失控制者，作為與業主間之權益交易處理。

2.列入合併財務報告之子公司

投資公司名稱	子公司名稱	業務性質	所持股權百分比			說明
			102.12.31	101.12.31	101.1.1	
本公司	Qisda Sdn. Bhd. (QLPG)	電子產品之產銷	100.00%	100.00%	100.00%	-
本公司	Qisda Mexicana S.A. De C.V. (QMMX)	電腦週邊產品之製造	100.00%	100.00%	100.00%	-
本公司	Qisda Czech s.r.o. (QZBR)	電子產品之產銷	100.00%	100.00%	100.00%	-
本公司	Qisda America Corp. (QALA)	美國市場行銷	100.00%	100.00%	100.00%	-
本公司	Qisda Japan Co., Ltd. (QJTO)	日本市場行銷	100.00%	100.00%	100.00%	-
本公司	明基電通股份有限公司(明基)	電子產品市場行銷	98.65%	98.65%	98.65%	-
本公司/明基	明基材料股份有限公司(明基材料)	各種電子化學膜類產品之研發、製造與銷售	45.73%	45.73%	45.73%	-
本公司	佳世達電子股份有限公司(佳世達電子)	電子產品買賣	100.00%	100.00%	100.00%	-
本公司	Qisda (L) Corp. (QLLB)	投資與本公司產業相關之海內外公司或合資案	100.00%	100.00%	100.00%	-
本公司	Darly Venture (L) Ltd. (Darly)	投資與本公司產業非相關之海內外公司或合資案	100.00%	100.00%	100.00%	-
本公司	達利投資股份有限公司(達利)	專營投資事業	100.00%	100.00%	100.00%	-
本公司/達利貳	BenQ BM Holding Cayman Corp. (BBHC)	醫療事業之投資	92.96%	92.91%	88.85%	-
明基	BenQ (Hong Kong) Limited (BQHK)	電腦週邊產品之銷售	98.65%	98.65%	98.65%	-
明基	BenQ Europe B.V. (BQE)	歐洲地區維修服務及銷售	98.65%	98.65%	98.65%	-
明基	明基亞太股份有限公司(明基亞太)	電子產品之買賣	98.65%	98.65%	98.65%	-
明基	伊博數位書屋股份有限公司(伊博)	電子書數位內容平台	94.70%	94.70%	94.70%	-
明基	BenQ America Corporation (BQA)	美國地區維修服務及銷售	98.65%	98.65%	98.65%	-
明基	BenQ Latin America Corp. (BQL)	電子產品之買賣	98.65%	98.65%	98.65%	-
明基	Mainteq Europe B.V. (MQE)	電子產品之買賣	98.65%	98.65%	98.65%	-
明基	達利貳投資有限公司(達利貳)	專營投資事業	98.65%	98.65%	98.65%	-
明基	BenQ Guru Holding Limited (GSH)	控股公司	98.82%	98.82%	98.82%	-
明基	BenQ Cayman Corp. (BQky)	控股公司	98.65%	98.65%	98.65%	-
明基	明基三豐醫療器材股份有限公司(明基三豐)	醫療器材	69.37%	68.44%	67.65%	-
明基亞太	BenQ Korea Co., Ltd (BQkr)	電子產品之買賣	98.65%	98.65%	98.65%	-
明基亞太	BenQ Japan Co., Ltd (BQjp)	日本地區維修服務及銷售	98.65%	98.65%	98.65%	-
明基亞太	BenQ Australia Pty Ltd. (BQau)	電子產品之買賣	98.65%	98.65%	98.65%	-
明基亞太	BenQ (M.E.) FZE (BQme)	電子產品之買賣	98.65%	98.65%	98.65%	-
明基亞太	BenQ India Private Ltd. (BQin)	電子產品之買賣	98.65%	98.65%	98.65%	-
明基亞太	BenQ (Singapore) Pte. Ltd. (BQsg)	電子產品之買賣	98.65%	98.65%	98.65%	-
明基亞太	BenQ Service & Marketing (M) Sdn. Bhd. (BQmy)	電子產品之買賣	98.65%	98.65%	98.65%	-

投資公司名稱	子公司名稱	業務性質	所持股權百分比			
			102.12.31	101.12.31	101.1.1	說明
明基亞太	BenQ Thailand Co., Ltd. (BQth)	電子產品之買賣	98.65%	98.65%	98.65%	-
BQky	Mainteq Sdn. Bhd. (MQM)	維修服務	-	98.65%	98.65%	(註一)
BQHK	明基電通有限公司(BQC)	電子產品之買賣	98.65%	98.65%	98.65%	-
BQHK	明基電通科技(上海)有限公司(BQIs)	電子產品之買賣	98.65%	98.65%	98.65%	-
QLLB	蘇州佳世達電通有限公司(QCSZ)	液晶顯示器及行動通信產品之產銷	100.00%	100.00%	100.00%	-
QLLB	Qisda (Hong Kong) Limited (QCHK)	投資與本公司產業相關之海內外公司或合資案	100.00%	100.00%	100.00%	-
QCHK/ QCES	佳世達電通(上海)有限公司(QCSH)	行動通信產品之產銷	100.00%	100.00%	100.00%	-
QCHK	蘇州佳世達電子有限公司(QCES)	液晶顯示器之產銷	100.00%	100.00%	100.00%	-
QCHK	蘇州佳世達光電有限公司(QCOS)	投影機等光電產品之產銷	100.00%	100.00%	100.00%	-
QCHK	蘇州佳世達精密工業有限公司(QCPS)	塑膠機構零件之產銷	100.00%	100.00%	100.00%	-
GSH	明基逐鹿軟件(蘇州)有限公司(GSS)	電腦資訊系統之研發	98.82%	98.82%	98.82%	-
GSH	明基逐鹿軟件股份有限公司(BQGU)	電腦資訊系統之研發	-	98.82%	98.82%	(註一)
GSH/BQGU	明基逐鹿股份有限公司(GST)	電腦資訊系統之研發	98.78%	98.78%	98.78%	-
明基材料	BenQ Materials (L) Co. (BMLB)	控股公司	45.73%	45.73%	45.73%	-
BMLB	明基材料有限公司(BMS)	光電產品之製造與銷售	45.73%	45.73%	45.73%	-
BMLB	達信醫療科技(蘇州)有限公司(DTB)	醫療產品之銷售	45.73%	45.73%	45.73%	-
BQA	BenQ Canada Corp. (BQca)	電子產品之買賣	98.65%	98.65%	98.65%	-
BQL	BenQ Mexico S. de R.L. De C.V. (BQmx)	電子產品之買賣	98.65%	98.65%	98.65%	-
BQL	Joytech LLC. (Joytech)	電子產品之買賣	98.65%	98.65%	98.65%	-
BQL	Vivitech LLC. (Vivitech)	電子產品之買賣	98.65%	98.65%	98.65%	-
Joytech/ Vivitech	MaxGen Comercio Industrial Imp E Exp Ltda. (MaxGen)	電子產品之買賣	98.65%	98.65%	98.65%	-
BQmx	BenQ Service de Mexico s. de R.L. de C.V. (BQms)	維修服務	98.65%	98.65%	-	(註二)
BQE	BenQ UK Limited (BQuk)	電子產品之買賣	98.65%	98.65%	98.65%	-
BQE	BenQ Deutschland GmbH (BQde)	電子產品之買賣	98.65%	98.65%	98.65%	-
BQE	BenQ Iberica S.L. Unipersonal (BQib)	電子產品之買賣	98.65%	98.65%	98.65%	-
BQE	BenQ Austria GmbH (BQat)	電子產品之買賣	98.65%	98.65%	98.65%	-
BQE	BenQ Benelux B.V. (BQnl)	電子產品之買賣	98.65%	98.65%	98.65%	-
BQE	BenQ Italy S.R.L. (BQit)	電子產品之買賣	98.65%	98.65%	98.65%	-
BQE	BenQ France SAS (BQfr)	電子產品之買賣	98.65%	98.65%	98.65%	-
BQE	BenQ Nordic A.B. (BQse)	電子產品之買賣	98.65%	98.65%	98.65%	-
BQE	BenQ LLC. (BQru)	電子產品之買賣	98.65%	98.65%	98.65%	-
達利	佳世達系統股份有限公司(佳世達系統)	醫療器材批發	100.00%	100.00%	100.00%	-
達利/達利貳	明藝國際媒體股份有限公司(明藝)	影視內容製作發行	99.33%	99.33%	99.33%	-
達利/明基	得藝國際媒體股份有限公司(得藝)	數位內容資訊服務	33.55%	33.55%	33.55%	-
得藝	Double Edge Entertainment Limited (DEE Ltd.)	影視內容發行	33.55%	33.55%	33.55%	-
Double Edge Entertainment Limited (DEE Ltd.)	Double Edge Entertainment Inc. (DEE, Inc.)	影視內容發行	33.55%	33.55%	33.55%	-
達利/達利貳/ 達利管顧	達基能源技術股份有限公司(達基能源)	能源技術服務	75.98%	-	-	(註三)

投資公司名稱	子公司名稱	業務性質	所持股權百分比			
			102.12.31	101.12.31	101.1.1	說明
BBHC	BenQ BM Holding Corp. (BBM)	醫療事業之投資	92.96%	92.91%	88.85%	-
達利貳	達利管理顧問股份有限公司 (達利管顧)	投資管理顧問	99.26%	99.26%	99.26%	-
明基三豐	高望投資有限公司(高望)	控股公司	69.37%	68.44%	67.65%	-
明基三豐	聯亞國際股份有限公司(聯亞)	醫療器材及資訊軟體批發、零售業務等	69.20%	68.27%	66.70%	-
明基三豐	怡安醫療器材股份有限公司 (怡安)	醫療器材批發、零售業務等	69.37%	-	-	(註四)
明基三豐	明基口腔醫材股份有限公司 (BABD)	醫療器材批發、零售業務等	69.37%	-	-	(註三)
高望	明基三豐醫療器材(上海)有限公司 (明基三豐上海)	國際貿易、轉口貿易等貿易代理業務	69.37%	68.44%	67.65%	-
怡安	怡安醫療器械貿易(蘇州)有限公司 (蘇州怡安)	醫療器材批發、零售業務等	69.37%	-	-	(註四)
BBM	南京明基醫院有限公司 (NMH)	醫療服務	80.88%	78.97%	75.52%	-
BBM	蘇州明基醫院有限公司 (SMH)	醫療服務	65.07%	65.04%	62.20%	-
BBM	明基南京醫院管理諮詢有限公司 (NMHC)	醫療機構管理諮詢	92.96%	92.91%	88.85%	-
BBM	明基醫務管理顧問股份有限公司 (BHCC)	醫療機構管理諮詢	92.96%	92.91%	88.85%	-

(註一)已於民國一〇二年度辦理清算。

(註二)係民國一〇一年度新設立。

(註三)係民國一〇二年度新設立。

(註四)合併公司於民國一〇二一年一月取得對怡安之控制能力，故自該日起併入合併財務報表編製主體。

3.未列入合併財務報告之子公司：無。

(四)外幣

1.外幣交易

外幣交易依交易日之匯率換算為功能性貨幣。報導日之外幣貨幣性項目依當日之匯率換算為功能性貨幣，產生之兌換差額列為當期損益。以公允價值衡量之外幣非貨幣性項目係以決定公允價值當日之匯率換算，所產生之兌換差額列為當年度損益，惟屬公允價值變動認列於其他綜合損益者，其產生之兌換差額列於其他綜合損益；以歷史成本衡量之外幣非貨幣性項目則不予重新換算。

2.國外營運機構

國外營運機構之資產及負債，包括收購時產生之商譽及公允價值調整，係依報導日之匯率換算為功能性貨幣；除高度通貨膨脹經濟者外，收益及費損項目係依當期平均匯率換算為功能性貨幣，所產生之兌換差額均認列為其他綜合損益。

當處分國外營運機構致喪失控制、共同控制或重大影響時，與該國外營運機構相關之累計兌換差額係全數重分類為損益。處分部分含有國外營運機構之子公司時，相關累計兌換差額係按比例重新歸屬至非控制權益。處分部分含有國外營運機構之關聯企業或合資之投資時，相關累計兌換差額則按比例重分類至損益。

對國外營運機構之貨幣性應收或應付項目，若尚無清償計畫且不可能於可預見之未來予以清償時，其所產生之外幣兌換損益視為對該國外營運機構淨投資之一部分而認列為其他綜合損益。

(五)資產與負債區分流動與非流動之分類標準

符合下列條件之一之資產列為流動資產，非屬流動資產之所有其他資產則列為非流動資產：

- 1.預期於合併公司正常營業週期中實現，或意圖將其出售或消耗者。
- 2.主要為交易目的而持有者。
- 3.預期將於資產負債表日後十二個月內實現者。
- 4.現金或約當現金，但不包括於資產負債表日後逾十二個月用以交換、清償負債或受有其他限制者。

符合下列條件之一之負債列為流動負債，非屬流動負債之所有其他負債則列為非流動負債：

- 1.預期將於合併公司正常營業週期中清償者。
- 2.主要為交易目的而持有者。

3.預期將於資產負債表日後十二個月內到期清償者。

4.合併公司不能無條件將清償期限延期至資產負債表日後至少十二個月者。負債之條款可能依交易對方之選擇，以發行權益工具而導致其清償者，並不影響其分類。

(六)現金及約當現金

現金及約當現金包括庫存現金、活期存款及可隨時轉換成定額現金且價值變動風險甚小之短期並具高度流動性之投資。

原始到期日在三個月以內之銀行定期存款，係為滿足短期現金承諾而非投資或其他目的，可隨時轉換成定額現金且價值變動之風險甚小，故列報於現金及約當現金。

銀行透支為可立即償還且屬於合併公司整體現金管理之一部分者，於現金流量表列為現金及約當現金之組成項目。

(七)金融工具

金融資產與金融負債係於合併公司成為該金融工具合約條款之一方時認列。

1.金融資產

合併公司之金融資產分類為：透過損益按公允價值衡量之金融資產、放款及應收款及備供出售金融資產，依交易慣例購買或出售金融資產時，採用交易日會計處理。

(1)透過損益按公允價值衡量之金融資產

透過損益按公允價值衡量之金融資產係合併公司持有供交易之金融資產或指定為透過損益按公允價值衡量之金融資產，持有供交易之金融資產其取得或發生之主要目的為短期內出售或再買回者。衍生性金融工具，除被指定為有效之避險工具外，亦歸類為持有供交易之金融資產。

此類金融資產於原始認列時係按公允價值衡量，交易成本於發生時認列為損益；後續評價按公允價值衡量，再衡量產生之利益或損失（包含相關股利收入及利息收入）認列為損益，並列報於營業外收入及支出項下。

(2)放款及應收款

放款及應收款係無活絡市場公開報價，且具固定或可決定付款金額之金融資產，包括應收款項、其他應收款及無活絡市場之債券投資。原始認列時按公允價值加計直接可歸屬之交易成本衡量，除不具重大性之短期應收款項之利息不予認列外，後續評價採有效利率法以攤銷後成本減除減損損失衡量。

利息收入係列報於營業外收入及支出項下。

(3)備供出售金融資產

此類金融資產係指定為備供出售或非屬其他類別之非衍生性金融資產。原始認列時係按公允價值加計直接可歸屬之交易成本衡量；後續評價按公允價值衡量，除減損損失、按有效利率法計算之利息收入、股利收入及貨幣性金融資產外幣兌換損益認列於損益外，其餘帳面金額之變動係認列為其他綜合損益，並累積於權益項下之備供出售金融資產未實現損益。於除列時，將權益項下之利益或損失之累計金額重分類至損益，並列報於營業外收入及支出項下。

此類金融資產若屬「無活絡市場公開報價且公允價值無法可靠衡量」之權益投資，則以成本減除減損損失後之金額衡量，並列報於「以成本衡量之金融資產」。

權益投資之股利收入於合併公司有權利收取股利之日認列(通常係除息日)，並列報於營業外收入及支出項下。

(4)金融資產減損

非屬透過損益按公允價值衡量之金融資產，於每個報導日評估減損。當有客觀證據顯示，因金融資產原始認列後發生之單一或多項事件，致使該資產之估計未來現金流量受損失者，該金融資產即已發生減損。

金融資產減損之客觀證據包括發行人或債務人之重大財務困難、違約(如利息或本金支付之延滯或不償付)、債務人將進入破產或其他財務重整之可能性大增，及由於財務困難而使該金融資產之活絡市場消失等。此外，備供出售權益投資之公允價值大幅或持久性下跌至低於其成本時，亦屬客觀之減損證據。

針對應收帳款個別評估未有減損後，另再以組合基礎評估減損。應收款組合之客觀減損證據包含合併公司過去收款經驗、該組合超過平均授信期間之延遲付款增加情況，以及與應收款拖欠有關之全國性或區域性經濟情勢變化。

所有金融資產之減損損失係直接自金融資產之帳面金額中扣除，惟應收帳款係藉由備抵帳戶調降其帳面金

額，而備抵帳戶帳面金額之變動係認列於損益。

以攤銷後成本衡量之金融資產，認列之減損損失金額係該資產之帳面金額與估計未來現金流量按該金融資產原始有效利率折現之現值間之差額。若後續期間減損損失金額減少，且該減少客觀地連結至認列減損後發生之事項，則先前認列之減損損失予以迴轉認列於損益，惟該資產於減損迴轉日之帳面金額不得大於若未認列減損情況下應有之攤銷後成本。

以成本衡量之金融資產，認列之減損損失金額係該資產之帳面金額與估計未來現金流量按該金融資產之相似資產報酬率折現之現值間之差額。該減損損失於後續期間不得迴轉。

備供出售金融資產發生減損時，原先已認列於其他綜合損益之累計利益與損失金額將重分類為損益。若後續期間減損金額之減少，備供出售權益工具原先認列於損益之減損損失不得迴轉認列為損益，任何認列減損損失後之公允價值回升金額係認列於其他綜合損益，並累積於其他權益項下。備供出售債務工具之公允價值回升金額若能客觀地連結至減損損失認列於損益後發生之事項，則予以迴轉並認列為損益。

應收帳款之呆帳損失及回升係列報於推銷費用，應收帳款以外金融資產之減損損失及回升利益係列報於營業外收入及支出項下。

(5) 金融資產之除列

合併公司僅於對來自該資產現金流量之合約權利終止，或已移轉金融資產且該資產所有權幾乎所有之風險及報酬已移轉予其他企業時，始將金融資產除列。

除列單一金融資產之整體時，其帳面金額與已收取或可收取對價總額加計認列於其他綜合損益並累計於「其他權益 - 備供出售金融資產未實現損益」之金額間之差額係認列為損益，並列報於營業外收入及支出項下。

當非除列單一金融資產之整體時，合併公司以移轉日各部分之相對公允價值為基礎，將該金融資產之原帳面金額分攤至因持續參與而持續認列之部分及除列之部分。分攤予除列部分之帳面金額與因除列部分所收取之對價加計已認列於其他綜合損益之任何累計利益或損失中分攤予除列部分之總和間之差額係認列為損益，並列報於營業外收入及支出項下。已認列於其他綜合損益之累計利益或損失，係依其相對公允價值分攤予持續認列部分與除列部分。

2. 金融負債及權益工具

(1) 負債或權益之分類

合併公司發行之債務及權益工具係依據合約協議之實質與金融負債及權益工具之定義分類為金融負債或權益。權益工具係指表彰合併公司於資產減除其所有負債後剩餘權益之任何合約。合併公司發行之權益工具係以取得之價款扣除直接發行成本後之金額認列。

(2) 透過損益按公允價值衡量之金融負債

透過損益按公允價值衡量之金融負債包括合併公司持有供交易之金融負債或指定為透過損益按公允價值衡量之金融負債。持有供交易之金融負債其取得或發生之主要目的為短期內出售或再買回者。衍生性金融工具，除被指定為有效避險工具外，亦歸類為持有供交易之金融負債。

此類金融負債於原始認列時係按公允價值衡量，交易成本於發生時認列為損益；後續評價按公允價值衡量，再衡量產生之利益或損失(包含相關利息支出)認列為損益，並列報於營業外收入及支出項下。

(3) 其他金融負債

金融負債非屬持有供交易且未指定為透過損益按公允價值衡量者(包括長短期借款、應付帳款及其他應付款)，原始認列時係按公允價值加計直接可歸屬之交易成本衡量；後續評價採有效利率法以攤銷後成本衡量。

(4) 金融負債之除列

合併公司係於合約義務已履行、取消或到期時，除列金融負債。

除列金融負債時，其帳面金額與所支付或應支付對價總額(包含任何所移轉之非現金資產或承擔之負債)間之差額認列為損益，並列報於營業外收入及支出項下。

(5) 金融資產及負債之互抵

金融資產及金融負債僅於合併公司有法定權利進行互抵及有意圖以淨額交割或同時變現資產及清償負債時，方予以互抵並以淨額表達於資產負債表。

3. 衍生金融工具

合併公司為規避外幣匯率風險及借款利率風險之暴險而持有衍生金融工具。原始認列時係按公允價值衡量，交

易成本則認為損益；後續評價依公允價值衡量，再衡量產生之利益或損失直接列入損益，並列報於營業外收入及支出項下。當衍生工具之公允價值為正值時，列為金融資產；公允價值為負值時，列為金融負債。

(八)存 貨

存貨係以成本與淨變現價值孰低衡量。成本包括使其達到可供使用的地點及狀態所發生之取得、產製或加工成本及其他成本，並採加權平均法計算。其中固定製造費用係按生產設備之正常產能或實際產量孰高者分攤至製成品及在製品，變動製造費用則以實際產量為分攤基礎。淨變現價值係指正常營業下之估計售價減除估計完工尚需投入之成本及完成出售所須之銷售費用後之餘額。

(九)待出售非流動資產

非流動資產或由資產及負債組成之處分群組，於預期主要係透過出售而非持續使用以回收其帳面金額時，分類為待出售非流動資產。符合此分類之非流動資產或處分群組必須係於目前情況下可供立即出售，且高度很有可能於一年內完成出售。資產或處分群組中之組成部分於原始分類至待出售非流動資產前，依合併公司之會計政策重新衡量，分類為待出售非流動資產後，係以其帳面金額與公允價值減出售成本孰低為衡量基礎。

無形資產及不動產、廠房及設備分類為待出售非流動資產時，即不再提列折舊或攤銷。此外，採用權益法認列之投資分類為待出售非流動資產時，即停止採用權益法。

(十)投資關聯企業

關聯企業係指合併公司對其財務及營運政策具有重大影響力但未達控制能力者。合併公司持有被投資公司百分之二十至百分之五十之表決權時，即假設有重大影響力。

對關聯企業投資採權益法之會計處理，原始取得時依成本認列，投資成本包含交易之成本。投資關聯企業之帳面金額包括原始投資時所辨認之商譽，減除任何累計減損損失。此類投資之減損損失並未分配至商譽及任何資產，而係作為採用權益法之投資帳面金額之減少。

合併公司自取得重大影響力之日起，依權益比例認列各該投資關聯企業之損益及其他綜合損益之份額。當合併公司依比例應認列關聯企業之損失份額等於或超過其在關聯企業之權益時，即停止認列其損失，而僅於發生法定義務、推定義務或已代該被投資公司支付款項之範圍內，認列額外之損失及相關負債。

合併公司與關聯企業間之交易所產生之未實現利益，依合併公司對該被投資公司之權益比例予以消除。未實現損失之消除方法與未實現利益相同，但僅限於未有減損證據之情況下所產生。

關聯企業之財務報表業已適當調整，俾使其會計政策與合併公司所使用之會計政策一致。

(十一)合資權益

聯合控制個體係指合併公司藉由與其他合資控制者間之合約協議以約定其策略性財務與營運決策必須取得分享控制者之一致共識，而對其具有聯合控制能力之企業。合併公司對於聯合控制個體之權益採用權益法處理。

(十二)投資性不動產

投資性不動產係指持有供賺取租金或資產增值或二者兼具而持有之不動產。投資性不動產原始認列時以成本衡量，後續衡量亦按成本模式處理，於原始認列後按可折舊金額計算提列折舊費用，其折舊方法、耐用年限及殘值比照不動產、廠房及設備規定。成本包含可直接歸屬於取得投資性不動產之費用及為使投資性不動產達到可使用狀態之任何可直接歸屬之成本及借款資本化成本。

當投資性不動產用途變更而重分類為不動產、廠房及設備時，以變更用途時之帳面金額予以重分類。

(十三)不動產、廠房及設備

1.認列與衡量

不動產、廠房及設備之認列及衡量係採成本模式，依成本減除累計折舊與累計減損後之金額衡量。成本包含使資產達預計用途之可使用狀態之直接可歸屬成本、拆卸與移除該資產項目及復原所在地點之成本，以及符合資產資本化要件之借款成本。為整合相關設備功能而購入之軟體亦資本化為該設備之一部分。

不動產、廠房及設備之處分損益，係不動產、廠房及設備之帳面金額與處分價款之差額，並以淨額認列於損益項下之「其他利益及損失」。

2.重分類至投資性不動產

當供自用之不動產變更用途為投資性不動產時，該項不動產應以變更用途時之帳面金額重分類為投資性不動產。

3. 後續成本

若不動產、廠房及設備項目後續支出所預期產生之未來經濟效益很有可能流入合併公司，且其金額能可靠衡量，則該支出認列為該項目帳面金額之一部分，被重置部分之帳面金額則予以除列。不動產、廠房及設備之日常維修成本於發生時認列為損益。

4. 折 舊

折舊係依資產成本減除殘值後按估計耐用年限採直線法計算，並依資產之個別重大組成部分評估，若一組成部分之耐用年限不同於資產之其他部分，則此組成部分應單獨提列折舊。折舊之提列認列為損益。除土地無須提列折舊外，其餘之估計耐用年限為：房屋及建築，10~40年；機器設備，2~10年；辦公設備，3年；其他設備，3~10年。

另土地使用權者，帳列於長期預付租金，依效益期間及法定期間兩者孰短者按直線法攤提。

租賃資產之折舊若可合理確認合併公司將於租賃期間屆滿時取得所有權，則依其耐用年限提列；其餘租賃資產係依租賃期間及其耐用年限兩者較短者提列。

折舊方法、耐用年限及殘值於每個財務年度結束日加以檢視，任何估計變動之影響則推延調整。

(十四) 租 賃

1. 出租人

營業租賃之租賃收益按直線基礎於租賃期間認列為收益。因協商與安排營業租賃所產生之原始直接成本，加計至租賃資產之帳面金額，並按直線基礎於租賃期間認列為費用。

或有租賃給付於租賃調整確定時，認列為當期收入。

2. 承租人

依租賃條件，當合併公司承擔了幾乎所有之所有權風險與報酬者，分類為融資租賃。原始認列時，該租賃資產依公允價值及最低租賃給付現值孰低衡量，續後，則依該資產相關之會計政策處理。

融資租賃之最低租賃給付依比例分攤於財務成本及降低尚未支付之負債。財務成本則依負債餘額按固定之期間利率分攤於各租賃期間。

非屬融資之其他租賃係屬營業租賃，該等租賃資產未認列於合併公司之資產負債表。營業租賃之租金給付(不包括保險及維護等服務成本)依直線基礎於租賃期間認列為費用。由出租人提供為達成租賃安排之誘因總利益於租賃期間內以直線法認列為租金支出之減少。

或有租賃給付於租賃調整確定時，認列為當期費用。

(十五) 無形資產

1. 商 譽

商譽係指於收購日支付之移轉對價超過所取得之可辨認資產及承擔之負債之公平價值。收購子公司產生之商譽認列於無形資產。採用權益法之投資所產生之商譽係包含於投資之帳面金額內。商譽不予攤銷，而依成本減累計減損予以衡量。

2. 其他無形資產

合併公司取得外購軟體及專利權等其他無形資產係以成本減除累計攤銷與累計減損列示。攤銷金額係依直線法按估計耐用年限1~9年計提，攤銷數認列於損益。

每年至少於財務年度結束日時檢視無形資產之殘值、攤銷期間及攤銷方法，若有變動，視為會計估計變動。

(十六) 非金融資產減損

1. 商 譽

商譽每年需定期進行減損測試。當該現金產生單位出現減損跡象時，則須更頻繁地進行減損測試。進行減損測試時，商譽應分攤至合併公司預期可自合併綜效獲益之各現金產生單位。若現金產生單位之可回收金額低於其帳面金額，減損損失係先就已分攤至該現金產生單位之商譽，減少其帳面金額，次就該單位中各資產帳面金額等比例分攤至各資產。任何減損損失應立即於合併綜合損益表直接認列為損失，且不得於後續期間迴轉。

2. 其他有形及無形資產

針對存貨、遞延所得稅資產、員工福利產生之資產及分類為待出售非流動資產以外之非金融資產，合併公司

於每一報導日評估是否發生減損，並就有減損跡象之資產估計其可回收金額。若無法估計個別資產之可回收金額，則合併公司估計該項資產所屬現金產生單位之可回收金額以評估減損。

可回收金額為個別資產或現金產生單位之公允價值減出售成本與其使用價值孰高者。個別資產或現金產生單位之可回收金額若低於帳面金額，則將該個別資產或現金產生單位之帳面金額調整減少至可回收金額，並認列減損損失。減損損失係立即認列於當期損益。

合併公司於每一報導期間結束日重新評估是否有跡象顯示，商譽以外之非金融資產於以前年度所認列之減損損失已不存在或減少，則迴轉減損損失，以增加個別資產或現金產生單位之帳面金額至其可回收金額，惟不超過若以前年度該個別資產或現金產生單位未認列減損損失之情況下，減除應提列折舊或攤銷後之帳面金額。

非確定耐用年限無形資產及尚未可供使用之無形資產，每年定期進行減損測試，並就可回收金額低於帳面金額之部分，認列減損損失。

(十七)負債準備

負債準備之認列係因過去事件而負有現時義務，使合併公司未來很有可能需要流出具經濟效益之資源以清償該義務，且該義務之金額能可靠估計。負債準備係以能反映目前市場對貨幣時間價值及負債特定風險評估之稅前折現率予以折現，折現之攤銷則認列為利息費用。

1. 保 固

保固負債準備係於銷售商品或服務時認列，該項負債準備係根據歷史保固資料及所有可能結果按其相關機率加權衡量。

2. 虧損性合約

當預期合約之義務履行所不可避免之成本超過預期從該合約獲得之經濟效益時，予以認列該虧損性合約之負債準備。該項負債準備係以終止合約之預計成本與持續該合約之預計淨成本孰低者之現值衡量，並於認列虧損性合約負債準備前先行認列與該合約相關資產之所有減損損失。

(十八)庫藏股票

合併公司收回已發行之股票，依買回時所支付之對價(包括可直接歸屬成本)，以稅後淨額認列為「庫藏股票」，作為權益之減項。處分庫藏股票之處分價格高於帳面金額，其差額列為「資本公積 - 庫藏股票交易」；處分價格低於帳面金額，其差額則沖抵同種類庫藏股票之交易所產生之資本公積，如有不足，則借記保留盈餘。庫藏股票之帳面金額採加權平均並依收回原因分別計算。

庫藏股票註銷時，按股權比例借記資本公積 - 股票發行溢價與股本，其帳面金額如高於面值與股票發行溢價之合計數時，其差額則沖抵同種類庫藏股票所產生之資本公積；如有不足，則沖抵保留盈餘；其帳面金額低於面值與股票發行溢價之合計數者，則貸記同種類庫藏股票交易所產生之資本公積。

(十九)收入認列

收入係按已收或應收對價之公允價值衡量，並扣除估計之客戶退貨、折扣及其他類似之折讓。銷貨退回依據以往經驗及其他攸關因素合理估計未來之退貨金額提列。

1. 商品之銷售

銷售商品係於下列條件完全滿足時認列收入：(1)已將商品所有權之重大風險及報酬移轉予買方；(2)對於已經出售之商品既不持續參與管理，亦未維持有效控制；(3)收入金額能可靠衡量；(4)與交易有關之經濟效益很有可能流入合併公司；及(5)與交易有關之已發生或將發生之成本能可靠衡量。

風險與報酬移轉時點視銷售協議個別條款而定。去料加工時，加工產品所有權之重大風險及報酬並未移轉，是以往料時不作銷貨處理。

2. 勞務收入

提供勞務所產生之收入係按報導日之交易完成程度認列。

3. 租金收入、利息收入及股利收入

投資性不動產產生之租金收益於租賃期間按直線法認列。

投資所產生之股利收益係於股東收款之權利確立時認列，惟前提係與交易有關之經濟效益很有可能流入合併公司，且收入金額能可靠衡量。

利息收入係依時間之經過按流通在外本金與所適用之有效利率採應計基礎認列。

(二十)員工福利

1.確定提撥計畫

確定提撥退休金計畫之提撥義務係於員工提供勞務期間內認為損益項下之員工福利費用。

2.確定福利計畫

確定福利退休金計畫下之淨義務係針對各項福利計畫以員工當期或過去服務所賺得之未來福利金額之折現值，減除任何未認列之前期服務成本及各項計畫資產的公允價值後之金額。折現率係以到期日與合併公司淨義務期限接近，且計價幣別與預期支付福利金相同之高品質公司債於財務報導日之利率或政府公債之市場殖利率為主。確定福利計畫之淨義務每年由合格精算師以預計單位福利法精算。

於民國一〇一年一月一日，即金管會認可之國際財務報導準則轉換日，所有精算損益皆認列於保留盈餘。合併公司所有確定福利計畫於轉換日後產生之精算損益，皆全數認列於其他綜合損益，並於當期結轉保留盈餘。

合併公司於縮減或清償發生時，認列確定福利計畫之縮減或清償損益。縮減或清償損益包括任何計畫資產公允價值之變動、確定福利義務現值之變動、任何先前未認列之相關精算損益及前期服務成本。

3.短期員工福利

短期員工福利義務係以未折現之基礎衡量，且於提供相關服務時認為費用。有關短期現金紅利或分紅計畫下預期支付之金額，若係因員工過去提供服務而使合併公司負有現時之法定或推定支付義務，且該義務能可靠估計時，將該金額認為負債。

(廿一)股份基礎給付交易

給與員工之股份基礎給付獎勵以給與日之公允價值衡量，於員工達到可無條件取得報酬之期間內，認列酬勞成本並增加相對權益。認列之酬勞成本係隨預期符合服務條件及非市價既得條件之獎勵數量予以調整；而最終認列之金額係以既得日符合服務條件及非市價既得條件之獎勵數量為基礎衡量。

對於民國一〇一年一月一日前已既得或已交割之股份基礎給付交易，合併公司選擇不依上述會計政策追溯調整計算酬勞成本，而係依金管會民國九十八年一月十日發布之證券發行人財務報告編製準則及財團法人中華民國會計研究發展基金會公佈之各號財務會計準則公報及其解釋(以下簡稱先前一般公認會計原則)認列。

(廿二)所得稅

所得稅費用包括當期及遞延所得稅。除與企業合併、直接認列於權益或其他綜合損益之項目相關者外，當期所得稅及遞延所得稅應認列於損益。

當期所得稅包括當年度課稅所得(損失)按報導日之法定稅率或實質性立法稅率計算之預計應付所得稅或應收退稅款，及任何對以前年度應付所得稅的調整。

遞延所得稅係就資產及負債於財務報導目的之帳面金額與其課稅基礎之暫時性差異予以衡量認列。下列情況產生之暫時性差異不予認列遞延所得稅：

1.非屬企業合併之交易原始認列之資產或負債，且於交易當時不影響會計利潤及課稅所得(損失)者。

2.因投資子公司及合資權益所產生，且很有可能於可預見之未來不會迴轉者。

3.商譽之原始認列。

遞延所得稅係以預期資產實現或負債清償當期之稅率衡量，並以報導日之法定稅率或實質性立法稅率為基礎。

合併公司僅於同時符合下列條件時，始將遞延所得稅資產及遞延所得稅負債互抵：

1.有法定執行權將當期所得稅資產及當期所得稅負債互抵；且

2.遞延所得稅資產及遞延所得稅負債與下列由同一稅捐機關課徵所得稅之納稅主體之一有關；

(1)同一納稅主體；或

(2)不同納稅主體，惟各主體意圖在重大金額之遞延所得稅資產預期回收及遞延所得稅負債預期清償之每一未來期間，將當期所得稅負債及資產以淨額基礎清償，或同時實現資產及清償負債。

對於未使用之課稅損失及未使用所得稅抵減遞轉後期，與可減除暫時性差異，在很有可能未來課稅所得可供使用之範圍內，認列為遞延所得稅資產。並於每一報導日予以重評估，就相關所得稅利益非屬很有可能實現之範圍內予以調減。

(廿三)企業合併**1.民國一〇一年一月一日(含)以後之收購**

於民國一〇一年一月一日(含)以後之收購，合併公司依收購日移轉對價之公允價值，包括歸屬於被收購方任何非控制權益之金額，減除所取得之可辨認資產及承擔之負債之淨額(通常為公允價值)來衡量商譽。若減除後之餘額為負數，則合併公司重新評估是否已正確辨認所有取得之資產及承擔之負債後，始將廉價購買利益認列於損益。

合併公司依逐筆交易，選擇對非控制權益之衡量，亦即按收購日之公允價值，或以可辨認淨資產公平價值按非控制權益之比例為基礎。

若企業合併之原始會計處理於合併交易發生之報導日前尚未完成，合併公司得對於尚未完成會計處理項目以暫定金額報導，該暫定金額於衡量期間內應予以追溯調整之，以反映於衡量期間所取得有關於收購日已存在事實與情況之新資訊。衡量期間自收購日起不超過一年。

除與發行債務或權益工具相關者外，企業合併相關之交易成本均應於發生時立即認列為合併公司之費用。

2.民國一〇一年一月一日以前之收購

於轉換至金管會認可之國際財務報導準則時，合併公司選擇不重編發生於民國一〇一年一月一日以前之企業合併，即對於民國一〇一年一月一日以前之收購，商譽之金額係依金管會民國九十八年一月十日發布之證券發行人財務報告編製準則及先前一般公認會計原則認列。

(廿四)每股盈餘

合併公司列示歸屬於本公司普通股權益持有人之基本及稀釋每股盈餘。基本每股盈餘係以歸屬於本公司普通股權益持有人之損益，除以當期加權平均流通在外普通股股數計算之。稀釋每股盈餘則係將歸屬於本公司普通股權益持有人之損益及加權平均流通在外普通股股數，分別調整所有潛在稀釋普通股之影響後計算之。合併公司之潛在稀釋普通股為員工認股權。

(廿五)部門資訊

營運部門係合併公司之組成部分，從事可能賺得收入並發生費用(包括與合併公司內其他組成部分間交易相關之收入及費用)之經營活動。所有營運部門之營運結果均定期由合併公司主要營運決策者複核，以制定分配資源予該部門之決策並評量其績效。各營運部門均具單獨之財務資訊。

五、重大會計判斷、估計及假設不確定性之主要來源

管理階層依金管會認可之國際財務報導準則編製本合併財務報告時，必須作出判斷、估計及假設，其將對會計政策之採用及資產、負債、收益及費用之報導金額有所影響。實際結果可能與估計存有差異。

管理當局持續檢視估計及基本假設，會計估計變動於變動期間及受影響之未來期間予以認列。

對於假設及估計之不確定性中，存有重大風險可能於未來次一年度造成重大調整之相關資訊如下：

(一)遞延所得稅資產之可實現性

遞延所得稅資產係於未來很有可能足夠之課稅所得可供減除暫時性差異使用時方予以認列。評估遞延所得稅資產之可實現性時，必須涉及管理階層之重大會計判斷及估計，包含預期未來銷貨收入成長、利潤率及稅務規畫等假設。任何關於全球經濟環境、產業環境的變遷及法令的改變，均可能引起遞延所得稅資產之重大調整。

(二)有形資產及無形資產(商譽除外)減損評估

資產減損評估過程中，合併公司需依賴主觀判斷並依據資產使用模式及行業特性，決定特定資產群組之獨立現金流量及未來可能之收益及費損，任何由於經濟狀況之變遷或公司策略所帶來的估計改變均可能在未來造成重大減損。

(三)產品保固負債準備

產品保固負債準備係於認列產品銷售收入時估列之，並按仍處於保固維修期間內之數量、該等產品歷史及預期維修率及預計單位維修成本估計之，任何關於預期維修率及單位維修成本之估計變動，均可能重大影響合併公司保固負債準備之金額。合併公司持續檢視該估計基礎並於適當時予以修正之。

(四)存貨之評價

由於存貨須以成本與淨變現價值孰低者計價，故合併公司必須運用判斷及估計決定報導日存貨之淨變現價值。

由於科技快速變遷，合併公司評估報導日存貨因正常損耗、過時陳舊或無市場銷售價值之金額，並將存貨成本沖減至淨變現價值。此存貨評價主要係依未來特定期間內之產品需求為估計基礎，故可能產生重大變動。

六、重要會計項目之說明

(一)現金及約當現金

	102.12.31	101.12.31	101.1.1
庫存現金及週轉金	\$ 29,193	125,853	159,673
活期存款及支票存款	4,244,948	3,685,680	4,760,260
定期存款	7,205,749	5,093,568	7,429,962
	<u>\$ 11,479,890</u>	<u>8,905,101</u>	<u>12,349,895</u>

截至民國一〇二年及一〇一年十二月三十一日及一〇一年一月一日止，原始到期日超過三個月之銀行定期存款分別為 1,130,253 千元、16,590 千及 0 千元，係分類為其他金融資產 - 流動項下。

(二)透過損益按公允價值衡量之金融工具

	102.12.31	101.12.31	101.1.1
透過損益按公允價值衡量之金融			
資產 - 流動：			
遠期外匯合約	\$ 20,194	20,516	116,259
換匯合約	19,773	910	4,398
受益憑證 - 開放型基金	208,549	195,830	367,731
上市(櫃)股票	780	104,185	-
	<u>\$ 249,296</u>	<u>321,441</u>	<u>488,388</u>
透過損益按公允價值衡量之金融			
負債 - 流動：			
遠期外匯合約	\$ (68,869)	(172,086)	(4,184)
換匯合約	(2,264)	(9,296)	(7,694)
利率交換合約	(9,169)	(23,783)	(46,245)
	<u>\$ (80,302)</u>	<u>(205,165)</u>	<u>(58,123)</u>

合併公司與銀行簽訂遠期外匯合約及換匯合約，以規避營運產生外幣資產及負債所暴露之匯率風險，另與銀行簽訂利率交換合約以規避因融資活動所暴露之利率風險。惟因所持有之衍生性工具不符合避險會計之條件，故視為透過損益按公允價值衡量之金融資產或負債。

於報導日未適用避險會計且尚未到期之金融工具合約如下：

I.遠期外匯合約

	102.12.31	
	合約金額(千元)	到期期間
買入美元/賣出歐元	歐元 71,000	103.01 ~ 103.02
買入日幣/賣出美元	美元 25,000	103.03
買入美元/賣出加拿大幣	加拿大幣 2,800	103.02 ~ 103.03
買入美元/賣出日幣	日幣 800,000	103.01
買入美元/賣出盧比	美元 15,000	103.03
買入台幣/賣出美元	美元 18,000	103.01 ~ 103.02
買入歐元/賣出英鎊	英鎊 3,000	103.01
買入美元/賣出里爾	美元 8,000	103.02
買入美元/賣出台幣	美元 16,000	103.01
買入里爾/賣出美元	里爾 700	103.01
買入美元/賣出澳幣	澳幣 8,000	103.02
	101.12.31	
	合約金額(千元)	到期期間
買入日幣/賣出台幣	日幣 2,660,000	102.01 ~ 102.03
買入美元/賣出歐元	歐元 93,000	102.01 ~ 102.02
買入日幣/賣出美元	美元 20,000	102.01 ~ 102.02
買入美元/賣出加拿大幣	加拿大幣 3,000	102.01 ~ 102.03
買入美元/賣出日幣	日幣 800,000	102.01

(接次頁)

(承前頁)

101.12.31		
	合約金額(千元)	到期期間
買入美元/賣出盧比	盧比 645,645	102.02 ~ 102.03
買入台幣/賣出美元	台幣 130,619	102.03
買入人民幣/賣出美元	人民幣 18,756	102.01
買入美元/賣出英磅	英磅 1,000	102.01
買入歐元/賣出英磅	英磅 3,000	102.01
買入美元/賣出澳幣	澳幣 8,000	102.02
買入美元/賣出里爾	里爾 16,210	102.01
買入美元/賣出墨西哥披索	墨西哥披索 32,990	102.02

101.1.1		
	合約金額(千元)	到期期間
買入台幣/賣出美元	美元 5,000	101.02 ~ 101.02
買入日幣/賣出台幣	日幣 2,590,000	101.01 ~ 101.04
買入美元/賣出歐元	歐元 84,500	101.01 ~ 101.02
買入日幣/賣出美元	美元 29,000	101.01 ~ 101.02
買入美元/賣出加拿大幣	加拿大幣 4,500	101.02 ~ 101.04
買入美元/賣出日幣	日幣 800,000	101.01
買入美元/賣出盧比	盧比 311,520	101.01
買入美元/賣出英磅	英磅 1,000	101.01
買入歐元/賣出英磅	英磅 3,000	101.01
買入美元/賣出澳幣	澳幣 8,000	101.01
買入美元/賣出里爾	里爾 20,000	101.01 ~ 101.03
買入美元/賣出台幣	台幣 69,662	101.01

2. 換匯合約

102.12.31		
	合約金額(千元)	到期期間
換入美元/換出台幣	美元 49,000	103.01
換入美元/換出歐元	歐元 10,000	103.02

101.12.31		
	合約金額(千元)	到期期間
換入台幣/換出美元	美元 20,000	102.01 ~ 102.02
換入美元/換出歐元	歐元 10,000	102.01

101.1.1		
	合約金額(千元)	到期期間
換入台幣/換出美元	美元 79,456	101.01 ~ 101.02
換入美元/換出歐元	歐元 10,000	101.02

3. 利率交換合約

102.12.31			
合約金額 (千元)	到期日	支付利率區間	收取利率區間
\$ 1,606,600	103.02 ~ 103.10	1.39% ~ 2.695%	0.86% ~ 1.577%

101.12.31			
合約金額 (千元)	到期日	支付利率區間	收取利率區間
\$ 2,384,400	103.02 ~ 103.10	1.39% ~ 2.695%	0.85% ~ 1.55%

101.1.1			
合約金額 (千元)	到期日	支付利率區間	收取利率區間
\$ 3,162,200	103.02 ~ 103.10	1.39% ~ 2.695%	0.85% ~ 1.57%

(三)備供出售金融資產

	102.12.31	101.12.31	101.1.1
國內上市(櫃)股票	\$ 186,103	1,877,433	1,714,315
國內上市(櫃)股票 - 私募	345,387	242,587	200,220
未上市(櫃)股票	588,668	398,560	360,683
	<u>\$ 1,120,158</u>	<u>2,518,580</u>	<u>2,275,218</u>
流動	\$ -	-	1,681,960
非流動	1,120,158	2,518,580	593,258
	<u>\$ 1,120,158</u>	<u>2,518,580</u>	<u>2,275,218</u>

於民國一〇二年及一〇一年十二月三十一日及一〇一年一月一日列於備供出售金融資產項下之重大外幣權益投資相關資訊如下：

	102.12.31			101.12.31			101.1.1		
	外幣(千元)	匯率	台幣	外幣(千元)	匯率	台幣	外幣(千元)	匯率	台幣
美金	12,972	29.805	386,634	10,573	29.136	308,048	6,757	30.29	204,678

合併公司於民國一〇一年一月一日(轉換至 IFRSs 日)將原認列以成本衡量之未上市(櫃)股票計 360,683 千元指定為備供出售金融資產(參閱附註十五(「首次採用國際財務報導準則」))。該等股票及其他備供出售金融資產公允價值之決定，請參閱附註六(廿五)。

合併公司於民國一〇二年三月二十日出售所持有之國內上市(櫃)股票建興電子科技(股)公司全數股權，處分價款為 2,206,095 千元，產生處分損失 268,884 千元，帳列營業外收入及支出之「其他利益及損失」項下。

截至民國一〇二年及一〇一年十二月三十一日及一〇一年一月一日，合併公司之備供出售金融資產提供質押擔保之情形，請詳附註八。

(四)應收票據、應收帳款及其他應收款

	102.12.31	101.12.31	101.1.1
應收票據及帳款	\$ 12,944,799	10,526,703	10,379,919
減：備抵呆帳	(285,614)	(223,569)	(167,711)
應收票據及帳款淨額	12,659,185	10,303,134	10,212,208
應收票據及帳款 - 關係人	2,809,182	2,063,434	1,701,450
其他應收款	1,326,076	1,329,124	1,725,872
其他應收款 - 關係人	153,070	110,444	38,500
	<u>\$ 16,947,513</u>	<u>13,806,136</u>	<u>13,678,030</u>

1.合併公司已逾期但未減損應收票據、應收帳款及其他應收款(含關係人)帳齡分析如下：

	102.12.31	101.12.31	101.1.1
逾期90天以下	\$ 576,231	435,828	349,919
逾期91~180天	4,286	59	3,388
逾期181天以上	419	1,352	19,312
	<u>\$ 580,936</u>	<u>437,239</u>	<u>372,619</u>

基於歷史之付款記錄及考量應收帳款所屬客戶之信用品質，合併公司認為未提列減損之逾期帳款回收性並無重大疑慮。

合併公司應收票據、應收帳款及其他應收款備抵呆帳變動表(含關係人)如下：

	個別評估 之減損損失	組合評估 之減損損失	合計
102年1月1日餘額	\$ 223,569	-	223,569
提列減損損失	42,071	-	42,071
子公司首次併入影響數	13,282	-	13,282
匯率影響數	6,692	-	6,692
102年12月31日餘額	<u>\$ 285,614</u>	<u>-</u>	<u>285,614</u>

	個別評估 之減損損失	組合評估 之減損損失	合計
101年1月1日餘額	\$ 167,711	-	167,711
提列減損損失	49,601	-	49,601
匯率影響數	6,257	-	6,257
101年12月31日餘額	\$ 223,569	-	223,569

2.截至民國一〇二年及一〇一年十二月三十一日及一〇一年一月一日止，合併公司依據與金融機構簽訂之應收帳款讓售合約之約定，以無追索權之方式出售應收帳款予金融機構，尚未結清且符合除列條件之應收帳款債權移轉相關資訊明細如下：

102.12.31					
承購人	轉售金額	銀行所給 予之額度	已預支金額 (除列金額)	利率區間	提供擔保
中國信託商業銀行	\$ 2,274,561	4,589,970	1,967,862		本票 1,058,997
兆豐國際商業銀行	857,715	2,682,450	768,276		本票 2,682,450
台新國際商業銀行	4,156,177	5,514,900	4,128,882		本票 746,100
台北富邦商業銀行	1,144,476	1,415,738	894,451		本票 402,368
玉山商業銀行	-	208,635	-		本票 20,864
大眾商業銀行	85,429	268,245	85,429		-
	\$ 8,518,358	14,679,938	7,844,900	1.28% ~ 2.30%	4,910,779

101.12.31					
承購人	轉售金額	銀行所給 予之額度	已預支金額 (除列金額)	利率區間	提供擔保
中國信託商業銀行	\$ 2,470,193	5,215,344	2,217,606		本票 608,942
兆豐國際商業銀行	1,061,030	2,913,600	923,121		本票 2,913,600
台新國際商業銀行	4,043,917	4,661,760	4,043,917		-
台北富邦商業銀行	701,637	1,165,440	479,659		本票 349,632
玉山商業銀行	49,962	524,448	39,552		本票 52,445
大眾商業銀行	131,076	1,019,760	131,076		-
台新國際商業銀行	336,567	582,720	302,910		本票 582,720
兆豐國際商業銀行	58,656	150,000	10,804		本票 150,000
	\$ 8,853,038	16,233,072	8,148,645	0.84% ~ 1.76%	4,657,339

101.1.1					
承購人	轉售金額	銀行所給 予之額度	已預支金額 (除列金額)	利率區間	提供擔保
中國信託商業銀行	\$ 4,195,768	6,148,870	3,743,021		本票 757,250
兆豐國際商業銀行	1,726,100	4,543,500	1,619,273		本票 4,543,500
台新國際商業銀行	2,977,641	4,180,020	2,977,641		-
台北富邦商業銀行	909,205	1,211,600	632,294		本票 363,480
合作金庫商業銀行	-	3,407,625	-		本票 3,407,625
中華開發工業銀行	371,754	605,800	352,863		本票 90,870
玉山商業銀行	-	151,450	-		本票 15,145
永豐銀行	12,847	75,000	4,805		本票 210,000
台新國際商業銀行	48,386	100,000	36,151		本票 30,000
台新國際商業銀行	434,587	605,800	391,129		本票 605,800
安泰商業銀行	106,443	170,000	101,121		本票 170,000
	\$ 10,782,731	21,199,665	9,858,298	0.80% ~ 2.76%	10,193,670

上列應收帳款讓售總額扣減預支價金後之餘額，已轉列其他應收款淨額項下。

合併公司之應收帳款未有設定質押作為借款擔保之情形。

(五) 存 貨

	102.12.31	101.12.31	101.1.1
原料	\$ 2,574,445	3,349,645	3,909,629
在製品	1,489,230	1,463,249	2,261,013
製成品	6,975,482	7,393,538	5,915,846
在途存貨	3,632,622	2,808,606	2,663,042
	<u>\$ 14,671,779</u>	<u>15,015,038</u>	<u>14,749,530</u>

民國一〇二年度因期末存貨沖減至淨變現價值而認列存貨跌價損失 177,004 千元，並已認列為營業成本。

民國一〇一年度因期初存貨於本期出售以及報廢呆滯存貨之影響，致依期末存貨成本與淨變現價值評估所須提列之備抵存貨跌價損失減少，而認列存貨跌價回升利益為 341,069 千元，並列報於營業成本減項。

合併公司之存貨均未有提供作質押擔保之情形。

(六) 待出售非流動資產

合併公司於民國一〇〇年八月四日與蘇州市土地儲備中心及蘇州國家高新技術產業開發區管理委員會簽定協議書出售位於蘇州新區獅山路之土地及建築物，交易總價為 1,687,195 千元(人民幣 360,000 千元)，相關出售程序預計將於一年內完成，故於民國一〇〇年九月三十日將上述資產重分類為待出售非流動資產。依據此協議書合併公司於民國一〇一年三月出售上述資產，認列處分資產利益計 1,399,899 千元，其相關應收款項業已收訖。另，合併公司依據前述之協議書獲得搬遷補助款為 468,730 千元(人民幣 100,000 千元)，列於營業外收入及利益 - 其他利益及損失項下。該資產明細如下：

	101.1.1
不動產、廠房及設備	\$ 699,600
長期預付土地租金	30,690
減：累計折舊及攤銷	(428,918)
	<u>\$ 301,372</u>

(七) 採用權益法之投資

合併公司於報導日採用權益法之投資列示如下：

	102.12.31	101.12.31	101.1.1
關聯企業	\$ 13,796,640	13,670,044	18,044,201
合資權益 - 聯合控制個體	141,821	172,712	178,467
	<u>\$ 13,938,461</u>	<u>13,842,756</u>	<u>18,222,668</u>

I. 關聯企業：

關聯企業名稱	102.12.31		101.12.31		101.1.1	
	持有表決權%	帳面金額	持有表決權%	帳面金額	持有表決權%	帳面金額
友達光電股份有限公司(友達)	6.90%	11,278,823	7.52%	11,025,328	7.53%	15,331,842
達方電子股份有限公司(達方)	25.00%	2,161,413	26.56%	2,276,010	26.56%	2,307,910
其他	-	356,404	-	368,706	-	404,449
		<u>\$ 13,796,640</u>		<u>13,670,044</u>		<u>18,044,201</u>

合併公司持有上述部分關聯企業之持股比例低於 20%，惟擔任該公司董事並具參與決策能力，故對其具重大影響力，採用權益法評價。

因合併公司與友達光電股份有限公司相互持股且互採權益法評價，故投資損益採庫藏股票法認列。

民國一〇二年度及一〇一年度合併公司所享有關聯企業本期淨利(損)之份額分別為 327,131 千元及(4,112,957)千元。

上列合併公司投資之關聯企業具有公開報價者，其公允價值彙總如下：

	102.12.31	101.12.31	101.1.1
友達	\$ 6,317,462	8,626,787	8,633,417
達方	1,785,885	1,626,048	1,338,102
	<u>\$ 8,103,347</u>	<u>10,252,835</u>	<u>9,971,519</u>

上列合併公司之關聯企業其財務資訊彙總如下，該等財務資訊未依合併公司持有之所有權比例作調整：

	102.12.31	101.12.31	101.1.1
總資產	<u>\$ 517,837,652</u>	<u>608,008,890</u>	<u>676,873,907</u>
總負債	<u>\$ 326,576,647</u>	<u>418,655,649</u>	<u>423,775,044</u>
		102年度	101年度
收入		<u>\$ 451,427,486</u>	<u>449,910,709</u>
本期淨利(損)		<u>\$ 4,977,590</u>	<u>(62,223,085)</u>

2. 合資權益 - 聯合控制個體

合併公司投資之聯合控制個體為達尼特材料科技(蕪湖)有限公司，持有其 50%之股權。

民國一〇二年度及一〇一年度合併公司所享有合資權益本期淨損之份額分別為(39,364)千元及(1,062)千元。

有關達尼特材料科技(蕪湖)有限公司之財務資訊彙總如下，該等財務資訊並未依合併公司持有之所有權比例作調整：

	102.12.31	101.12.31	101.1.1
流動資產	<u>\$ 96,745</u>	<u>97,380</u>	<u>250,214</u>
非流動資產	<u>468,456</u>	<u>413,922</u>	<u>120,240</u>
	<u>\$ 565,201</u>	<u>511,302</u>	<u>370,454</u>
流動負債	<u>\$ 30,109</u>	<u>90,204</u>	<u>13,520</u>
非流動負債	<u>251,450</u>	<u>75,674</u>	<u>-</u>
	<u>\$ 281,559</u>	<u>165,878</u>	<u>13,520</u>
		102年度	101年度
認列於損益：			
收益		<u>\$ 6,841</u>	<u>29,442</u>
費損		<u>\$ (85,569)</u>	<u>(31,566)</u>

3. 擔保

合併公司採用權益法之投資作為長期借款及融資額度擔保之情形，請詳附註八。

(八) 企業合併

1. 取得子公司

合併公司於民國一〇二年一月二十二日以現金 185,000 千元收購怡安醫療器材股份有限公司(以下簡稱怡安公司)100%之股份，怡安公司為一家生產管、袋類等醫療耗材產品及相關醫療耗材零組件之公司。

合併公司收購怡安公司主係得以透過其專利技術及製程技術縮短產品自製研發時程，並進一步發揮業務整合綜效。

2. 取得之可辨認淨資產及商譽

合併公司因收購怡安公司所移轉之對價、所取得之資產及所承受之負債及產生之商譽金額如下(千元)：

移轉對價：

現金 \$ 185,000

取得之可辨認資產與承擔負債之公平價值：

不動產、廠房及設備	\$ 155,314	
其他流動資產	61,662	
現金及約當現金	7,813	
無形資產 - 專利權	4,700	
無形資產 - 客戶關係	12,200	
無形資產 - 其他	406	
其他資產	8,599	
長短期借款	(34,924)	
其他負債	(8,105)	
其他流動負債	(36,241)	<u>171,424</u>
商譽		<u>\$ 13,576</u>

商譽主要係來自怡安公司在醫療耗材市場之獲利能力及其員工價值，預期將藉由該公司與合併公司醫療耗材業務之整合以產生合併綜效。該等效益因不符合可辨認無形資產之認列條件，故不單獨認列於商譽之外。認列之商譽預期無所得稅效果。

3. 擬制性資訊

怡安公司自收購日起至民國一〇二年十二月三十一日之營業收入及淨利分別為 220,120 千元及 16,609 千元。若此項收購發生於民國一〇二年一月一日，管理當局估計民國一〇二年度合併營業收入及淨利分別為 119,247,834 千元及 1,406,079 千元。於決定該等金額時，管理當局係假設收購發生於民國一〇二年一月一日，且收購日所產生之公允價值調整係相同。

(九) 不動產、廠房及設備

	土 地	房屋及建築	機器設備	其他設備	未完工程	總 計
成本：						
民國102年1月1日餘額	\$ 1,675,558	17,790,992	10,958,735	3,552,542	819,710	34,797,537
增添	134,292	1,083,606	409,250	378,442	-	2,005,590
企業併購取得	114,917	19,581	47,159	37,784	-	219,441
處分	-	(175,128)	(279,737)	(138,114)	-	(592,979)
重分類及匯率變動之影響	(5,241)	803,940	511,971	(78,593)	(784,433)	447,644
民國102年12月31日餘額	\$ 1,919,526	19,522,991	11,647,378	3,752,061	35,277	36,877,233
民國101年1月1日餘額	\$ 1,678,843	14,702,502	10,783,754	3,387,007	3,010,623	33,562,729
增添	-	2,086,572	533,108	244,368	-	2,864,048
處分	-	(21,287)	(178,132)	(87,696)	-	(287,115)
重分類及匯率變動之影響	(3,285)	1,023,205	(179,995)	8,863	(2,190,913)	(1,342,125)
民國101年12月31日餘額	\$ 1,675,558	17,790,992	10,958,735	3,552,542	819,710	34,797,537
累計折舊：						
民國102年1月1日餘額	\$ -	5,002,665	8,032,274	1,514,273	-	14,549,212
本年度折舊	-	693,960	1,282,042	302,010	-	2,278,012
企業併購取得	-	9,017	24,976	30,134	-	64,127
處分	-	(50,052)	(257,975)	(116,966)	-	(424,993)
重分類及匯率變動之影響	-	129,692	96,796	9,092	-	235,580
民國102年12月31日餘額	\$ -	5,785,282	9,178,113	1,738,543	-	16,701,938
民國101年1月1日餘額	\$ -	4,530,003	7,169,345	1,321,879	-	13,021,227
本年度折舊	-	596,762	1,314,604	271,330	-	2,182,696
處分	-	(11,121)	(134,669)	(46,650)	-	(192,440)
重分類及匯率變動之影響	-	(112,979)	(317,006)	(32,286)	-	(462,271)
民國101年12月31日餘額	\$ -	5,002,665	8,032,274	1,514,273	-	14,549,212
帳面價值：						
民國102年12月31日	\$ 1,919,526	13,737,709	2,469,265	2,013,518	35,277	20,175,295
民國101年12月31日	\$ 1,675,558	12,788,327	2,926,461	2,038,269	819,710	20,248,325
民國101年1月1日	\$ 1,678,843	10,172,499	3,614,409	2,065,128	3,010,623	20,541,502

1. 以他人名義持有之土地

合併公司以前年度以成本 104,324 千元取得位於宜蘭之土地一批，依現行法令規定，尚無法以合併公司名義登記，惟合併公司已持有土地所有權狀及與所有權狀上登記之所有權人簽訂協議書，約定該等土地一切權益及義務均屬合併公司所有，作為保全措施。

2. 擔 保

不動產、廠房及設備提供作為長期借款之擔保情形，請詳附註八。

3. 利息資本化

於民國一〇二年度及一〇一年度，分別依 6.55% 及 7.05% 之資本化利率計算，與醫院大樓興建有關之資本化借款成本分別為 27,406 千元及 226,417 千元。

(十)投資性不動產

	在建工程	房屋及建築	總 計
成本：			
民國102年1月1日餘額	\$ 864,263	707,654	1,571,917
增添	809,229	-	809,229
匯率變動之影響	55,863	45,741	101,604
民國102年12月31日餘額	\$ 1,729,355	753,395	2,482,750
民國101年1月1日餘額	\$ 757,298	-	757,298
增添	126,294	711,434	837,728
匯率變動之影響	(19,329)	(3,780)	(23,109)
民國101年12月31日餘額	\$ 864,263	707,654	1,571,917
累計折舊：			
民國102年1月1日餘額	\$ -	11,219	11,219
本年度折舊	-	23,467	23,467
匯率變動之影響	-	1,130	1,130
民國102年12月31日餘額	\$ -	35,816	35,816
民國101年1月1日餘額	\$ -	-	-
本年度折舊	-	11,219	11,219
民國101年12月31日餘額	\$ -	11,219	11,219
帳面金額：			
民國102年12月31日	\$ 1,729,355	717,579	2,446,934
民國101年12月31日	\$ 864,263	696,435	1,560,698
民國101年1月1日	\$ 757,298	-	757,298
公允價值：			
民國102年12月31日			\$ 11,930,254
民國101年12月31日			\$ 3,543,693

投資性不動產係出租用途之商用辦公大樓及相關之在建工程。投資性不動產(含土地使用權·帳列長期預付租金)之公允價值係獨立之鑑價公司以收益法及比較法綜合考量後評估決定。

合併公司之投資性不動產均未有提供作質押擔保之情形。

(十一)無形資產

1.合併公司民國一〇二年度及一〇一年度無形資產之成本及累計攤銷明細如下：

	商譽	外購軟體	專利權	其他	總 計
成 本：					
民國102年1月1日餘額	\$ -	152,716	22,055	175,585	350,356
企業併購取得	13,576	406	4,700	12,200	30,882
單獨取得	-	53,609	-	47,609	101,218
本期處分	-	(15,381)	-	(785)	(16,166)
重分類及匯率變動影響數	-	7,597	2,732	(140,307)	(129,978)
民國102年12月31日餘額	\$ 13,576	198,947	29,487	94,302	336,312
民國101年1月1日餘額	\$ -	118,874	21,287	95,322	235,483
單獨取得	-	57,923	768	65,160	123,851
重分類及匯率變動影響數	-	(24,081)	-	15,103	(8,978)
民國101年12月31日餘額	\$ -	152,716	22,055	175,585	350,356
累計攤銷及減損損失：					
民國102年1月1日餘額	\$ -	74,530	15,550	98,275	188,355
本期攤銷	-	69,504	6,504	11,425	87,433
本期處分	-	(15,381)	-	(785)	(16,166)
重分類及匯率變動影響數	-	569	3,615	(102,302)	(98,118)
民國102年12月31日餘額	\$ -	129,222	25,669	6,613	161,504

(接次頁)

(承前頁)

	商譽	外購軟體	專利權	其他	總計
民國101年1月1日餘額	\$ -	20,830	7,687	7,357	35,874
本期攤銷	-	64,738	7,669	37,287	109,694
重分類及匯率變動影響數	-	(11,038)	194	53,631	42,787
民國101年12月31日餘額	\$ -	74,530	15,550	98,275	188,355
帳面價值：					
民國102年12月31日	\$ 13,576	69,725	3,818	87,689	174,808
民國101年12月31日	\$ -	78,186	6,505	77,310	162,001
民國101年1月1日	\$ -	98,044	13,600	87,965	199,609

2.認列之攤銷

無形資產攤銷費用分別列報於合併綜合損益表之下列項目：

	102年度	101年度
營業成本	\$ 20,755	32,502
營業費用	\$ 66,678	77,192

(十二)短期借款

合併公司短期借款之明細如下：

	102.12.31	101.12.31	101.1.1
無擔保銀行借款	\$ 9,861,956	8,137,566	7,474,224
尚未使用額度	\$ 28,148,481	31,343,267	37,598,088
利率區間	0.76%~6.60%	0.58%~4.8%	0.82%~7.87%

(十三)長期借款

	102.12.31	101.12.31	101.1.1
抵押擔保借款：			
中國信託商業銀行聯貸案 - 本公司	\$ 4,300,000	5,710,000	6,500,000
中國信託商業銀行聯貸案 - 本公司	5,182,318	6,400,000	-
中國信託商業銀行聯貸案 - 本公司	-	-	4,557,710
玉山商業銀行聯貸案 - 明基材料	974,940	1,395,000	1,500,000
合作金庫商業銀行聯貸案 - 明基材料	-	84,000	108,000
其他抵押借款	1,881,732	-	2,161,360
	12,338,990	13,589,000	14,827,070
無擔保借款：			
玉山商業銀行聯貸案 - 明基材料	900,000	1,500,000	1,500,000
合作金庫商業銀行聯貸案 - 明基材料	-	700,000	700,000
其他信用借款	7,146,609	8,787,495	8,723,173
	8,046,609	10,987,495	10,923,173
小計	20,385,599	24,576,495	25,750,243
減：一年內到期之長期借款	(4,062,084)	(2,140,863)	(2,632,195)
長期借款	\$ 16,323,515	22,435,632	23,118,048
尚未使用額度	\$ 1,130,936	209,198	3,136,461
利率區間	1.18%~6.65%	1.3%~7.05%	1.3%~7.05%
到期年度(民國)	103~109	102~109	101~109

1.銀行借款之擔保品

合併公司以資產設定抵押供銀行借款之擔保情形請詳附註八。

2.借款合同之遵循情形

依本公司及合併子公司 QLLB、明基材料與貸款銀行之借款合同規定，合併公司應於借款存續期間內，每上半年度及年度終了提出合併財務報告，並維持雙方約定之財務指標。若財務指標不符合約定標準，應於一定

期間內調整之。於該調整期間財務指標符合約定，即不視為違約。另合併公司亦提供設質股票予部分聯貸案管理銀行且該股票市價總額須維持一定之比率以上。

民國一〇〇年度及一〇一年度合併公司若干財務指標未符合本公司及 QLLB 與貸款銀行借款合同中之約定指標，已分別取得貸款銀行多數決同意豁免未符合財務指標承諾之情事。

民國一〇二年度合併公司之流動比率未符合本公司及 QLLB 與貸款銀行借款合同中之約定指標，故應於一定期間內調整之。

明基材料民國一〇二年度財務指標符合與貸款銀行借款合同中之約定標準。民國一〇〇年度及一〇一年度若干財務指標未符合與貸款銀行借款合同中之約定標準，已分別取得聯貸銀行多數決同意豁免未符合財務指標承諾之情事。

(十四)應付租賃款

合併公司應付之融資租賃負債如下(隱含利率為 3.109%)：

	102.12.31			101.12.31			101.1.1		
	未來最低租金給付	最低租金給付利息	最低租金給付現值	未來最低租金給付	最低租金給付利息	最低租金給付現值	未來最低租金給付	最低租金給付利息	最低租金給付現值
	一年內	\$ 46,220	805	45,415	41,876	697	41,179	33,584	593
一年至五年	1,116,313	140,801	975,512	202,404	18,455	183,949	184,711	17,093	167,618
五年以上	-	-	-	937,954	151,057	786,897	982,790	182,050	800,740
	<u>\$ 1,162,533</u>	<u>141,606</u>	<u>1,020,927</u>	<u>1,182,234</u>	<u>170,209</u>	<u>1,012,025</u>	<u>1,201,085</u>	<u>199,736</u>	<u>1,001,349</u>

	102.12.31	101.12.31	101.1.1
流動(帳列其他流動負債)	\$ 45,415	41,179	32,991
非流動	975,512	970,846	968,358
	<u>\$ 1,020,927</u>	<u>1,012,025</u>	<u>1,001,349</u>

合併子公司明基材料於民國九十七年八月向經濟部工業局承租雲林科技工業區大北勢區土地，面積計 117,655 平方公尺，租金依租約簽訂當時售價每平方公尺 10,473 元按年租率 5.6% 計算，該年租率每半年於一月一日及七月一日依行政院中長期資金貸款利率及消費者物價指數調整之。依租賃契約約定承租第一年及第二年免租金，第三年及第四年實際應繳租金按上述租金計算之價格之六成計算，第五年及第六年按八成計算。另依據「雲林科技工業區大北勢區土地出租要點」規定，土地租賃期間不得少於六年，最高不得超過二十年，合併公司於租賃期間得申請承購該土地，應繳納價款包括簽訂租賃契約時土地售價及工業區開發管理基金，承租期間繳納之租金及擔保金得無息抵充承購價款。

依合約約定，合併公司已繳納擔保金 34,520 千元(列於其他金融資產 - 非流動項下)，於租約終止無息退還。

(十五)應付公司債

	101.1.1
國內第一次無擔保交換公司債	\$ 120,900
應付公司債折價	(229)
減：一年內到期部分	(120,671)
	<u>\$ -</u>

本公司於民國九十六年一月十八日發行票面利率為零之無擔保交換公司債 4,500,000 千元，其主要發行條件如下：

發行期間	五年
交換標的	本公司持有之友達光電(股)公司普通股
交換條款	於發行日起屆滿一個月之次日至到期日前十日止，依當時交換價格請求交換為友達光電普通股。截至民國一〇一年一月一日，每股交換價格為 36.14 元。

上列交換公司債已於民國一〇一年一月到期，本公司業已依約贖回。

截至民國一〇一年一月一日止，因債券持有人之申請已轉換面額 1,919,400 千元之公司債，共交換友達普通股股份 36,952 千股。

(十六)負債準備

	保 固	虧損性合約	合 計
民國102年1月1日餘額	\$ 1,348,125	-	1,348,125
當期新增之負債準備	438,853	-	438,853
當期使用之負債準備	(457,989)	-	(457,989)
當期迴轉之負債準備	(111,572)	-	(111,572)
匯兌變動之影響	33,390	-	33,390
民國102年12月31日餘額	\$ 1,250,807	-	1,250,807
流 動	\$ 543,748	-	543,748
非流動	\$ 707,059	-	707,059
民國101年1月1日餘額	\$ 1,472,874	167,599	1,640,473
當期新增之負債準備	500,133	49,104	549,237
當期使用之負債準備	(475,015)	(218,195)	(693,210)
當期迴轉之負債準備	(132,625)	-	(132,625)
匯兌變動之影響	(17,242)	1,492	(15,750)
民國101年12月31日餘額	\$ 1,348,125	-	1,348,125
流 動	\$ 483,416	-	483,416
非流動	\$ 864,709	-	864,709
帳列負債準備 - 流動	\$ 481,095	-	481,095
帳列負債準備 - 非流動	991,779	167,599	1,159,378
民國101年1月1日餘額	\$ 1,472,874	167,599	1,640,473

1.保固準備

合併公司之保固負債準備係依據類似商品及服務之歷史保固資料估計，合併公司預期該負債多數將於銷售後三年度內使用。

2.虧損性合約

虧損性合約之負債準備係合併公司在不可取消之營業租賃合約下，現存未來租賃給付義務現值減除預計自該租賃所賺取收入(包括估計未來轉租收入)所產生之虧損差額。該估計可能隨租賃處所之使用狀況及轉租協議之異動而改變，已於民國一〇一年度與出租人達成提前解約協議。

(十七)營業租賃

1.合併公司為承租人

合併公司已簽訂之營業租賃合約，其未來應付租金情形如下：

	102.12.31	101.12.31	101.1.1
一年內	\$ 449,324	448,960	500,785
一年至五年	845,111	1,244,249	1,525,288
五年以上	-	-	83,339
	\$ 1,294,435	1,693,209	2,109,412

合併公司以營業租賃承租數個辦公室及廠房，租賃期間通常為一至十年，並附有於租期屆滿之續租權。

辦公室及廠房的租賃係併同於土地與建物之租賃簽訂。由於土地所有權並未移轉、支付予該建物之地主的租金定期調整至市場租金，及合併公司未承擔該建物之剩餘價值，經判定該建物幾乎所有的風險及報酬均由地主承擔。依此，合併公司認定該租賃係營業租賃。

民國一〇二年度及一〇一年度營業租賃列報於損益之費用分別為 546,528 千元及 332,401 千元。

2.合併公司為出租人

合併公司以營業租賃方式出租房地，民國一〇二年度及一〇一年度出租收益分別為 31,658 千元及 86,359 千元，列於營業外收入及支出之其他利益及損失項下。

(十八)員工福利

1.確定福利計畫

合併公司確定福利義務現值與計劃資產公允價值之調節如下：

	102.12.31	101.12.31	101.1.1
未提撥義務現值	\$ 53,306	78,687	-
已提撥義務現值	723,665	721,884	743,482
確定給付義務現值	776,971	800,571	743,482
計畫資產之公允價值	(723,665)	(721,884)	(761,534)
已認列之確定福利義務負債(資產)	\$ 53,306	78,687	(18,052)

本公司及國內子公司之確定福利計畫提撥至台灣銀行之勞工退休準備金專戶。適用勞動基準法之每位員工之退休支付，係依據服務年資所獲得之基數及其退休前六個月之平均薪資計算。

(1) 計畫資產組成

本公司及國內子公司依勞動基準法提撥之退休基金係由行政院勞工委員會勞工退休基金監理會(以下簡稱勞工退休基金監理會)統籌管理，依「勞工退休基金收支保管及運用辦法」規定，基金之運用，其每年決算分配之最低收益，不得低於依當地銀行二年定期存款利率計算之收益。

截至民國一〇二年十二月三十一日止，合併公司之台灣銀行勞工退休準備金專戶餘額計 723,665 千元。勞工退休基金資產運用之資料包括基金收益率以及基金資產配置，請詳勞工退休基金監理會網站公布之資訊。

(2) 確定福利義務現值之變動

合併公司民國一〇二年度及一〇一年度確定福利義務現值變動如下：

	102年度	101年度
1月1日確定福利義務現值	\$ 800,571	743,482
期初調整數	5,800	-
計畫支付之福利	(23,143)	(52,689)
當期服務成本及利息	19,525	20,384
子公司首次併入影響數	3,309	-
精算損(益)	(29,091)	89,394
12月31日確定福利義務現值	\$ 776,971	800,571

(3) 計畫資產公允價值之變動

合併公司民國一〇二年度及一〇一年度確定福利計畫資產公允價值之變動如下：

	102年度	101年度
1月1日計畫資產之公允價值	\$ 721,884	761,534
期初調整數	5,800	-
已提撥至計畫之金額	8,754	5,797
計畫已支付之福利	(23,143)	(52,689)
計畫資產預計報酬	12,685	15,269
子公司首次併入影響數	930	-
精算(損)益	(3,245)	(8,027)
12月31日計畫資產之公允價值	\$ 723,665	721,884

(4) 認列為損益之費用

合併公司民國一〇二年度及一〇一年度列報為費用之明細如下：

	102年度	101年度
當期服務成本	\$ 5,473	5,528
利息成本	14,052	14,856
計畫資產預計報酬	(12,685)	(15,269)
	\$ 6,840	5,115
營業成本	\$ 1,589	1,266
推銷費用	1,568	1,595
管理費用	735	339
研究發展費用	2,948	1,915
	\$ 6,840	5,115
計畫資產實際報酬	\$ 9,440	7,242

(5)認列為其他綜合損益之精算損益

合併公司民國一〇二年度及一〇一年度認列為其他綜合損益之精算損益如下：

	102年度	101年度
1月1日累積餘額	\$ (97,421)	-
本期認列	25,846	(97,421)
12月31日累積餘額	\$ (71,575)	(97,421)

(6)精算假設

合併公司於報導日所使用之主要精算假設如下：

	102.12.31	101.12.31
折現率	2.00%	1.75%
計畫資產預期報酬率	2.00%	1.75%
未來薪資增加率	2.00%~3.00%	2.00%~3.00%

預期長期資產報酬率係以整體投資組合為基礎，而非加總個別資產類別之報酬。此一報酬率純粹以歷史報酬率為基礎，不作調整。

(7)經驗調整之歷史資訊

	102.12.31	101.12.31	101.1.1
確定福利義務之現值	\$ 776,971	800,571	743,482
計畫資產之公允價值	(723,665)	(721,884)	(761,534)
確定福利義務淨負債(資產)	\$ 53,306	78,687	(18,052)
確定福利義務現值金額之經驗調整	\$ (2,796)	(32,498)	-
計畫資產公允價值金額之經驗調整	\$ (3,250)	(8,027)	-

合併公司預計於民國一〇二年十二月三十一日後之一年內支付予確定福利計畫之提撥金額為 5,769 千元。

(8)計算確定福利義務現值時，合併公司必須運用判斷及估計以決定資產負債表日相關精算假設，包含折現率及未來薪資變動等。任何精算假設之變動，均可能重大影響合併公司確定福利義務之金額。

民國一〇二年十二月三十一日，合併公司淨退休金負債之帳面金額為 53,306 千元，當採用之折現率增減 0.25% 時，合併公司認列之淨退休金負債將分別減少 32,459 千元或增加 34,094 千元。另，當採用之未來薪資成長率增減變動 0.25% 時，合併公司認列之淨退休金負債將分別增加 33,535 千元或減少 32,105 千元。

2.確定提撥計畫

本公司及國內子公司之確定提撥計畫係依勞工退休金條例之規定，依勞工每月工資 6% 之提繳率，提撥至勞工保險局之勞工退休金個人專戶；國外子公司則依當地相關法令提撥退休金。合併公司民國一〇二年度及一〇一年度認列確定提撥退休金辦法下之退休金費用分別為 530,981 千元及 525,618 千元。

(十九)所得稅

1.合併公司之民國一〇二年度及一〇一年度所得稅費用明細如下：

	102年度	101年度
當期所得稅費用	\$ 333,824	893,342
遞延所得稅費用		
暫時性差異之發生及迴轉	(47,888)	(59,368)
虧損扣抵之變動	34,273	(94,910)
	(13,615)	(154,278)
所得稅費用	\$ 320,209	739,064

合併公司民國一〇二年度及一〇一年度皆無直接認列於權益或其他綜合損益之下的所得稅。

合併公司民國一〇二年度及一〇一年度之所得稅費用與稅前淨利(損)之關係調節如下：

	102年度	101年度
稅前淨利(淨損)	\$ 1,726,187	(2,681,348)
依本公司所在地國內稅率計算之所得稅	\$ 293,452	(455,829)
外國轄區稅率差異影響數	33,748	199,331
依權益法認列之長期投資(利益)損失	(144,996)	409,076
不可扣抵之虧損金額	18,871	76,375
虧損扣抵及投資抵減之變動	19,545	329,012
未認列暫時性差異之變動	(50,406)	16,103
所得基本稅額	63,244	-
其他	86,751	164,996
	<u>\$ 320,209</u>	<u>739,064</u>

2. 遞延所得稅資產及負債

(1) 未認列遞延所得稅資產及負債

於民國一〇二年及一〇一年十二月三十一日及一〇一年一月一日與投資子公司相關之暫時性差異，因本公司可控制該項暫時性差異迴轉之時點且確信於可預見之未來不會迴轉，故未認列遞延所得稅資產及負債；另，本公司及部分子公司於各該報導日評估未來並非很有可能具有足夠之課稅所得以供該暫時性差異、虧損扣抵及投資抵減使用，故未認列遞延所得稅資產，其相關金額如下：

未認列遞延所得稅資產：

	102.12.31	101.12.31	101.1.1
與投資子公司相關之暫時性差異彙總金額	\$ 793,266	763,497	616,090
可減除暫時性差異	1,417,237	1,467,643	1,451,540
投資抵減	-	401,894	806,488
虧損扣抵	1,810,715	1,701,489	1,372,476
	<u>\$ 4,021,218</u>	<u>4,334,523</u>	<u>4,246,594</u>

未認列為遞延所得稅負債：

	102.12.31	101.12.31	101.1.1
與投資子公司相關之暫時性差異彙總金額	\$ 989,756	748,360	332,846

截至民國一〇二年十二月三十一日止，合併公司未認列為遞延所得稅資產之虧損扣抵及其稅額，其扣除期限如下：

尚未扣除 之虧損	尚未扣除之 虧損扣抵稅額	得扣除之最後年度
\$ 495,327	123,831	民國一〇三年度
371,610	92,902	民國一〇四年度
423,323	105,831	民國一〇五年度
2,481,079	464,515	民國一〇六年度
1,712,456	383,189	民國一〇七年度
58,940	10,020	民國一〇八年度
2,350,359	399,561	民國一一〇年度
1,065,405	181,119	民國一一一年度
<u>218,486</u>	<u>49,747</u>	民國一一二年度
<u>\$ 9,176,985</u>	<u>1,810,715</u>	

(2) 已認列之遞延所得稅資產及負債

民國一〇二年度及一〇一年度遞延所得稅資產及負債之變動如下：

遞延所得稅資產：

	期初餘額	認列於(損)益	期末餘額
102年度			
備抵存貨跌價損失	\$ 107,716	20,992	128,708
未實現應付費用	147,338	30,295	177,633
聯屬公司間未實現銷貨毛利	27,566	21,540	49,106
未實現銷貨折讓	32,834	23,591	56,425
金融商品評價損失	25,599	(17,511)	8,088
遞延收入	16,486	12,655	29,141
未實現售後服務費	16,112	2,386	18,498
資產減損損失	47,409	(123)	47,286
虧損扣抵	928,227	(34,273)	893,954
其他	238,858	(52,816)	186,042
	<u>\$ 1,588,145</u>	<u>6,736</u>	<u>1,594,881</u>
101年度			
備抵存貨跌價損失	\$ 66,451	41,265	107,716
未實現應付費用	164,972	(17,634)	147,338
聯屬公司間未實現銷貨毛利	25,459	2,107	27,566
未實現銷貨折讓	43,999	(11,165)	32,834
金融商品評價損失	47,400	(21,801)	25,599
遞延收入	93,228	(76,742)	16,486
未實現售後服務費	39,382	(23,270)	16,112
資產減損損失	49,092	(1,683)	47,409
虧損扣抵	833,317	94,910	928,227
其他	216,229	22,629	238,858
	<u>\$ 1,579,529</u>	<u>8,616</u>	<u>1,588,145</u>

遞延所得稅負債：

	期初餘額	子公司首次 併入影響數	認列於 (損)益	期末餘額
102年度				
未實現兌換利益	\$ (36,003)	-	11,208	(24,795)
其他	(58,543)	(5,721)	(4,329)	(68,593)
	<u>\$ (94,546)</u>	<u>(5,721)</u>	<u>6,879</u>	<u>(93,388)</u>
101年度				
未實現兌換利益	\$ (177,118)	-	141,115	(36,003)
其他	(63,090)	-	4,547	(58,543)
	<u>\$ (240,208)</u>	<u>-</u>	<u>145,662</u>	<u>(94,546)</u>

3. 所得稅核定情形

本公司營利事業所得稅結算申報已奉稽徵機關核定至民國一〇〇年度。

4. 兩稅合一相關資訊

本公司兩稅合一相關資訊如下：

	102.12.31	101.12.31	101.1.1
屬民國八十七年度以後之未分配盈餘	\$ (447,263)	(977,063)	1,478,122
可扣抵稅額帳戶餘額	\$ 414,660	411,185	364,151

	102年度(預計)	101年度(實際)
對中華民國居住者盈餘分配之稅額扣抵比率	- %	- %

民國一〇二年及一〇一年十二月三十一日本公司帳載為累積虧損，故無盈餘之分配，亦無稅額扣抵比率之計算。

(二十)資本及其他權益

1.股本

民國一〇二年及一〇一年十二月三十一日及一〇一年一月一日，本公司額定股本總額皆為 50,000,000 千元，每股面額 10 元，分為 5,000,000 千股，已發行股份皆為普通股 1,966,782 千股。

截至民國一〇二年及一〇一年十二月三十一日及一〇一年一月一日止，本公司所發行之海外存託憑證分別為 8,897 千單位、8,907 千單位及 8,916 千單位，每單位存託憑證代表 5 股普通股，於盧森堡證券交易所掛牌交易。

2.庫藏股

合併子公司明基材料、達利及 Darly 持有本公司股票於民國一〇二年及一〇一年十二月三十一日及一〇一年一月一日合計分別為 51 千股、292 千股及 997 千股；於各該日每股市價分別為 7.33 元、7.30 元及 6.24 元。

3.資本公積

依民國一〇一年一月修正之公司法規定，資本公積需優先填補虧損後，始得按股東原有股份之比例以已實現之資本公積發給新股或現金。前項所稱之已實現資本公積，包括超過票面金額發行股票所得之溢額及受領贈與之所得。依發行人募集與發行有價證券處理準則規定，得撥充資本之資本公積，每年撥充之合計金額，不得超過實收資本額百分之十。

4.保留盈餘及股利政策

依本公司章程規定，本公司年度總決算如有盈餘，應先提繳稅款，彌補以往虧損，次提百分之十為法定盈餘公積，並依法令規定提列或迴轉特別盈餘公積，如尚有盈餘得依下列規定分配之：

- 員工紅利百分之五至百分之二十。
- 董事酬勞不超過百分之一。
- 其餘全部或部分派付股東股息及紅利。

前項員工紅利如為分配股票紅利，其對象得包括國內外從屬公司員工，其條件及分配方式授權董事會或其授權之人決定之。

依本公司章程記載，本公司係屬技術及資本密集之科技事業，正值成長期，為配合長期資本規劃，及滿足股東對現金流量之需求，本公司之股利政策採用剩餘股利政策，以健全公司之成長與永續經營。股利分派時為考量未來擴展營運規模及現金流量之需求，每年發放現金股利之比例不得低於當年度發放現金及股票股利合計數的百分之十。

(1)法定盈餘公積

依民國一〇一年一月修正之公司法規定，公司應就稅後純益提撥百分之十為法定盈餘公積，直至與資本總額相等為止。公司無虧損時，得經股東會決議，以法定盈餘公積發給新股或現金，惟以該項公積超過實收資本額百分之二十五之部分為限。

(2)特別盈餘公積

依金管會民國一〇一年四月六日金管證發字第 1010012865 號令規定，本公司於分派可分配盈餘時，就當年度發生之帳列其他股東權益減項淨額，自當期損益與前期末分配盈餘提列相同數額之特別盈餘公積；屬前期累積之其他股東權益減項金額，則自前期末分配盈餘提列相同數額之特別盈餘公積不得分派。嗣後其他股東權益減項數額有迴轉時，得就迴轉部份分派盈餘。

(3)盈餘分配

民國一〇一年度及一〇〇年度本公司因營運虧損，尚無盈餘可供分配。

民國一〇二年度及一〇一年度本公司因累積虧損尚未彌補完畢，故未估列員工紅利及董事酬勞。

5.其他權益

(1)國外營運機構財務報表換算之兌換差額

	102年度	101年度
期初餘額	\$ 267,043	776,258
換算國外營運機構淨資產所產生之兌換差額	565,328	(509,215)
期末餘額	\$ 832,371	267,043

(2)備供出售金融資產未實現損益

	102年度	101年度
期初餘額	\$ (590,638)	(793,459)
備供出售金融資產公允價值變動數	849,540	205,475
處分備供出售金融資產累計損益重分類至損益	251,465	(943)
採用權益法之關聯企業之備供出售金融資產未實現損益之份額	(11,216)	(1,711)
期末餘額	\$ 499,151	(590,638)

(廿一)股份基礎給付

1.合併公司截至民國一〇二年及一〇一年十二月三十一日及一〇一年一月一日止，計有下列股份基礎給付交易：
權益交割

	本公司員工認股權計劃		明基員工 認股權計劃	明基三豐員工認股權計劃		BBHC員工 認股權計劃
	95.9.26(註2)	96.12.24(註3)		100.7.15	99.12.23	102.12.30
給與日	96.10.15(註1)	95.9.26(註2)	96.12.24(註3)	100.7.15	99.12.23	102.12.30
給與數量	75,000,000單位 每單位得認購普通 股1股	100,000,000單位 每單位得認購普通 股1股	15,000,000單位 每單位得認購普通 股1股	700單位 每單位得認購普 通股1,000股	1,300單位 每單位得認購 普通股1,000股	1,000,000單位 每單位得認購 普通股1股
合約期間	6年	6年	6年	6年	6年	10年
授予對象	本公司符合約定 條件之員工	本公司符合約定條 件之員工	明基符合約定條 件之員工	明基三豐符合約 定條件之員工	明基三豐符合 約定條件之員 工	BBHC及其子公 司符合約定條 件之員工
既得條件	給與日後滿2年至 3年之服務	給與日後滿2年至4 年之服務	立即既得	給與日後滿2年至 3年之服務	給與日後滿2年 至3年之服務	給與日後滿3年 至6年之服務

(註1)該認股計畫已於民國一〇二年十月十四日到期。
(註2)該認股計畫已於民國一〇一年九月二十五日到期。
(註3)該認股計畫已於民國一〇二年十二月二十三日到期。

上述本公司及明基之股份基礎給付交易於民國一〇一年一月一日(轉換至 IFRSs 日)以前已全部既得或已交割，合併公司選擇依先前一般公認會計原則認列，不依管會認可之國際財務報導編製準則追溯調整計算。

2.員工認股權計畫之相關資訊如下：

	102年度		101年度	
	加權平均履 約價格(元)	認股權 數量(千股)	加權平均履 約價格(元)	認股權 數量(千股)
本公司員工認股權計畫				
1月1日流通在外數量	\$ 27.60	52,016	26.11	103,948
本期失效數量	-	(52,016)	24.61	(51,932)
12月31日流通在外數量	-	-	27.60	52,016
12月31日可執行數量	-	-	27.60	52,016

	102年度		101年度	
	加權平均履 約價格(元)	認股權 數量(千股)	加權平均履 約價格(元)	認股權 數量(千股)
明基員工認股權計畫				
1月1日流通在外數量	19.40	9,236	19.70	10,118
本期失效數量	-	(9,236)	-	(882)
12月31日流通在外數量	-	-	19.40	9,236
12月31日可執行數量	-	-	19.40	9,236

	102年度		101年度	
	加權平均履約價格(元)	認股權數量(千股)	加權平均履約價格(元)	認股權數量(千股)
明基三豐員工認股權計畫				
1月1日流通在外數量	23.71	1,832	24.36	1,910
本期失效數量	-	(105)	-	(78)
12月31日流通在外數量	23.15	1,727	23.71	1,832
12月31日可執行數量	23.15	1,415	23.71	731

	102年度		101年度	
	加權平均履約價格(元)	認股權數量(千股)	加權平均履約價格(元)	認股權數量(千股)
BBHC員工認股權計畫				
1月1日流通在外數量	-	-	-	-
本期給與數量	29.81	1,000	-	-
12月31日流通在外數量	29.81	1,000	-	-
12月31日可執行數量	-	-	-	-

合併公司於報導日流通在外之認股權資訊如下：

	102.12.31		101.12.31		101.1.1	
	加權平均預期剩餘存續期限(年)	加權平均行使價格(元)	加權平均預期剩餘存續期限(年)	加權平均行使價格(元)	加權平均預期剩餘存續期限(年)	加權平均行使價格(元)
本公司	-	\$ -	0.79	27.60	1.30	26.11
明基	-	-	1.00	19.40	2.00	19.70
明基三豐	3~3.5	23.15	4~4.5	23.71	5~5.5	24.36
BBHC	10	29.81	-	-	-	-

明基三豐採用 Black-Scholes 評價模式估計給與日員工認股權之公平價值時，所考量之因素彙總如下：

給與日	100年7月15日		99年12月23日	
	既得期間2年	既得期間3年	既得期間2年	既得期間3年
原始執行價格(元)	\$25.02	\$25.02	\$25.00	\$25.00
調整後執行價格(元)	\$23.78	\$23.78	\$22.81	\$22.81
預期存續期間(年)	4年	4.5年	4年	4.5年
給與日股票之現時價格(元)	20.08元	20.08元	27.36元	27.36元
預期波動率(%)	43.99%	44.70%	46.62%	45.17%
預期股利率(%)	(註2)	(註2)	(註2)	(註2)
無風險利率(%)	1.21%	1.19%	1.01%	1.06%
給與日認股權公允價值	6.15元	6.73元	10.98元	11.28元

(註2)依明基三豐認股權計畫，認股價格隨發放股利而等幅調整，因此預計股利率未予列入計算。

BBHC 採用二項式選擇權評價模式估計員工認股權憑證之公允價值，該模式之輸入值如下：

認股權加權平均公允價值(美元/股)	\$1.16
執行價格(美元/股)	\$1.00
預期波動率(%)	51.40%
預期存續期間	10年
預期股利率(%)	-
無風險利率(%)	4.59%

3.員工費用

合併公司民國一〇二年度及一〇一一年度因股份基礎給付所產生之費用分別為 2,555 千元及 6,829 千元。

(廿二)每股盈餘

1.基本每股盈餘

基本每股盈餘係以歸屬於本公司普通股權益持有人之淨利除以普通股加權平均流通在外股數為基礎計算之，相關計算如下：

	102年度	101年度
歸屬於本公司普通股權益持有人之淨利(損)	\$ 709,272	(2,778,331)
普通股加權平均流通在外股數(千股)：		
1月1日流通在外普通股	1,966,782	1,966,782
庫藏股之影響	(131)	(874)
12月31日普通股加權平均流通在外股數	1,966,651	1,965,908
基本每股盈餘(元)	\$ 0.36	(1.41)

2.稀釋每股盈餘

民國一〇一一年度為營運淨損，尚無稀釋效果；另民國一〇二年度並無具稀釋作用之潛在普通股，故無須揭露稀釋每股盈餘。

(廿三)收入

	102年度	101年度
商品銷售	\$ 115,980,216	113,036,633
勞務提供	3,250,319	3,538,696
	\$ 119,230,535	116,575,329

(廿四)營業外收入及支出

1.其他收入

	102年度	101年度
資金貸與合資企業利息收入(附註七)	\$ 4,546	1,637
銀行存款利息收入	186,361	290,043
押金設算息	300	300
股利收入	17,140	157,835
搬遷補助款收入(附註六(六))	-	468,730
補助款收入	97,139	80,854
和解金收入	93,000	-
其他	107,480	-
	\$ 505,966	999,399

2.其他利益及損失

	102年度	101年度
外幣兌換利益淨額	\$ 316,848	516,137
處分投資(損)益(附註六(三))	(240,387)	15,214
處分不動產、廠房及設備利益(附註六(六))	50,877	1,330,572
透過損益按公允價值衡量之金融資產(負債)淨損失	(82,159)	(249,270)
出租資產收益淨額	31,658	68,403
應付費用轉列收入	120,000	320,000
金融資產減損損失	-	(52,630)
其他	190,476	254,610
	\$ 387,313	2,203,036

3.財務成本

	102年度	101年度
利息費用：		
銀行借款	\$ 1,011,107	1,266,860
應付租賃款	32,309	31,262
減：利息資本化	<u>(27,406)</u>	<u>(226,417)</u>
	<u>\$ 1,016,010</u>	<u>1,071,705</u>

(廿五)金融工具

1.金融工具之種類

(1)金融資產

	102.12.31	101.12.31	101.1.1
透過損益按公允價值衡量之金融資產：			
持有供交易	\$ 249,296	321,441	488,388
備供出售金融資產	<u>1,120,158</u>	<u>2,518,580</u>	<u>2,275,218</u>
放款及應收款：			
現金及約當現金	11,479,890	8,905,101	12,349,895
應收票據及帳款及其他應收款 (含關係人)	16,947,513	13,806,136	13,678,030
其他金融資產	<u>2,546,453</u>	<u>2,092,484</u>	<u>1,645,277</u>
小計	<u>30,973,856</u>	<u>24,803,721</u>	<u>27,673,202</u>
合計	<u>\$ 32,343,310</u>	<u>27,643,742</u>	<u>30,436,808</u>

(2)金融負債

	102.12.31	101.12.31	101.1.1
透過損益按公允價值衡量之金融負債：			
持有供交易	\$ 80,302	205,165	58,123
攤銷後成本衡量之金融負債：			
短期借款	9,861,956	8,137,566	7,474,224
應付票據及帳款及其他應付款(含關係人)	31,426,678	28,199,742	29,135,617
應付公司債	-	-	120,671
長期借款(含一年內到期部分)	20,385,599	24,576,495	25,750,243
其他非流動資產 - 存入保證金	<u>105,371</u>	<u>37,477</u>	<u>60,425</u>
小計	<u>61,779,604</u>	<u>60,951,280</u>	<u>62,541,180</u>
合計	<u>\$ 61,859,906</u>	<u>61,156,445</u>	<u>62,599,303</u>

2.公允價值

(1)非公允價值衡量之金融工具

除詳列於下表者外，合併公司之管理階層認為以攤銷後成本衡量之金融資產及金融負債(包括應收(付)票據及帳款(含關係人)、其他應收(付)款(含關係人)、短期借款、長期借款及存入保證金)於合併財務報告中之帳面金額趨近於其公允價值：

	102.12.31		101.12.31		101.1.1	
	帳面金額	公允價值	帳面金額	公允價值	帳面金額	公允價值
金融負債：						
應付公司債	\$ -	-	-	-	120,671	120,598
應付租賃款(含一年內 到期部分)	1,020,927	1,069,152	1,012,025	1,069,441	1,001,349	1,068,078

(2)公允價值衡量之金融工具

下表係提供原始認列後以公允價值衡量之金融工具之相關分析，並以公允價值之可觀程度分為第一至第三級。各公允價值層級定義如下：

- A.第一級：相同資產或負債於活絡市場之公開報價(未經調整)。
 B.第二級：除包含於第一級之公開報價外，資產或負債之輸入參數係直接(即價格)或間接(即由價格推導而得)可觀察。
 C.第三級：資產或負債之輸入參數非基於可觀察之市場資料(非可觀察參數)。

	第一級	第二級	第三級	合 計
102年12月31日				
資產：				
透過損益按公允價值衡量之金融資產				
衍生性工具 - 遠期外匯合約	\$ -	20,194	-	20,194
衍生性工具 - 換匯合約	-	19,773	-	19,773
受益憑證 - 開放型基金	208,549	-	-	208,549
國內上市(櫃)公司股票	780	-	-	780
備供出售金融資產				
國內上市(櫃)公司股票	186,103	-	-	186,103
國內上市(櫃)公司私募股票	-	345,387	-	345,387
未上市(櫃)公司股票	-	-	588,668	588,668
	<u>\$ 395,432</u>	<u>385,354</u>	<u>588,668</u>	<u>1,369,454</u>
負債：				
透過損益按公允價值衡量之金融負債				
衍生性工具 - 遠期外匯合約	\$ -	(68,869)	-	(68,869)
衍生性工具 - 換匯合約	-	(2,264)	-	(2,264)
衍生性工具 - 利率交換合約	-	(9,169)	-	(9,169)
	<u>\$ -</u>	<u>(80,302)</u>	<u>-</u>	<u>(80,302)</u>
	第一級	第二級	第三級	合 計
101年12月31日				
資產：				
透過損益按公允價值衡量之金融資產				
衍生性工具 - 遠期外匯合約	\$ -	20,516	-	20,516
衍生性工具 - 換匯合約	-	910	-	910
受益憑證 - 開放型基金	195,830	-	-	195,830
國內上市(櫃)公司股票	104,185	-	-	104,185
備供出售金融資產				
國內上市(櫃)公司股票	1,877,433	-	-	1,877,433
國內上市(櫃)公司私募股票	-	242,587	-	242,587
未上市(櫃)公司股票	-	-	398,560	398,560
	<u>\$ 2,177,448</u>	<u>264,013</u>	<u>398,560</u>	<u>2,840,021</u>
負債：				
透過損益按公允價值衡量之金融負債				
衍生性工具 - 遠期外匯合約	\$ -	(172,086)	-	(172,086)
衍生性工具 - 換匯合約	-	(9,296)	-	(9,296)
衍生性工具 - 利率交換合約	-	(23,783)	-	(23,783)
	<u>\$ -</u>	<u>(205,165)</u>	<u>-</u>	<u>(205,165)</u>
101年1月1日				
資產：				
透過損益按公允價值衡量之金融資產				
衍生性工具 - 遠期外匯合約	\$ -	116,259	-	116,259
衍生性工具 - 換匯合約	-	4,398	-	4,398
受益憑證 - 開放型基金	367,731	-	-	367,731
備供出售金融資產				

	第一級	第二級	第三級	合計
國內上市(櫃)公司股票	1,714,315	-	-	1,714,315
國內上市(櫃)公司私募股票	-	200,220	-	200,220
未上市(櫃)公司股票	-	-	360,683	360,683
	<u>\$ 2,082,046</u>	<u>320,877</u>	<u>360,683</u>	<u>2,763,606</u>
負債：				
透過損益按公允價值衡量之金融負債				
衍生性工具 - 遠期外匯合約	\$ -	(4,184)	-	(4,184)
衍生性工具 - 換匯合約	-	(7,694)	-	(7,694)
衍生性工具 - 利率交換合約	-	(46,245)	-	(46,245)
	<u>\$ -</u>	<u>(58,123)</u>	<u>-</u>	<u>(58,123)</u>

民國一〇二年度及一〇一年度並無任何金融資產及負債移轉公允價值層級之情形。

(3)公允價值衡量屬第三等級之金融資產變動表：

	備供出售金融資產 - 未上市(櫃)股票
民國102年1月1日餘額	\$ 398,560
本期購買	35,000
本期處分	(18,298)
重分類	52,450
本期認列於其他綜合損益變動數	120,956
民國102年12月31日餘額	<u>\$ 588,668</u>
民國101年1月1日餘額	\$ 360,683
本期購買	97,896
本期處分	(7,988)
重分類	(84,979)
本期認列於其他綜合損益變動數	32,948
民國101年12月31日餘額	<u>\$ 398,560</u>

(4)衡量公允價值所採用之評價技術及假設

合併公司對金融資產及金融負債之公允價值係依下列方式決定：

- A.具標準條款與條件並於活絡市場交易之金融資產及金融負債，其公允價值係分別參照市場報價決定，如上市(櫃)公司股票及開放型基金。
- B.衍生性金融商品係採用評價方法估計公平價值，其所使用之估計與假設，係與市場參與者於金融商品訂價時用以做為估計及假設之資訊相近，該資訊為合併公司可取得者。遠期外匯合約、換匯合約、利率交換合約係以評價方法估計其公平價值。
- C.私募上市公司股票：係以相同但未受限商品之活絡市場公開報價，減除流動性折扣後，估計其公平價值。
- D.未上市(櫃)公司股票係以市價法或成本法估計公允價值，其判定係參考近期籌資活動、同類型公司評價、市場狀況及其他經濟指標等。

(廿六)財務風險管理

合併公司因業務活動而暴露於信用風險、流動性風險及市場風險(包括匯率風險、利率風險及其他價格風險)。本附註表達合併公司上述各項風險之暴險資訊、合併公司衡量及管理該等風險之政策及程序及量化揭露。

合併公司董事會負責發展及控管合併公司之風險管理政策，風險管理政策之建置係為辨認及分析合併公司所面臨之風險，及設定適當風險限額及控制，並監督風險及風險限額之遵循。風險管理政策及系統係定期覆核以反映市場情況及合併公司運作之變化。

合併公司管理階層依相關規範及內部控制制度對財務活動進行監督及覆核，內部稽核人員扮演監督角色，定期將覆核結果報告董事會。

I.信用風險

信用風險係合併公司因金融資產交易對方未履行合約義務而產生財務損失之風險，主要來自於現金及約當現金、衍生工具交易、應收客戶之帳款及其他應收款等金融資產，合併公司金融資產之帳面金額代表最大信用暴險金額。於民國一〇二年及一〇一年十二月三十一日及一〇一年一月一日之最大暴險金額分別為 32,343,310 千元、27,643,742 千元及 30,436,808 千元。

合併公司存款及衍生性金融商品之交易對象皆為信用良好之銀行，並分別與不同銀行交易以控制暴露於每一金融機構之信用風險，故應不致產生重大信用風險。

合併公司應收帳款之交易對象主係國際知名電子產業客戶，財務透明度高，為降低應收帳款之信用風險，合併公司已建立授信政策，依該政策針對每一客戶個別分析其信用狀況以決定其信用額度，且定期持續評估客戶財務狀況並透過保險以降低信用風險。

2. 流動性風險

流動性風險係合併公司無法交付現金或其他金融資產以清償金融負債，未能履行相關義務之風險。合併公司定期監督當期及預計中長期之資金需求，並透過維持足夠的現金及約當現金及銀行融資額度，並確保借款合同條款之遵循，以管理流動性風險。合併公司於民國一〇二年及一〇一年十二月三十一日及一〇一年一月一日未使用之長、短期借款額度分別為 29,279,417 千元、31,552,465 千元及 40,734,549 千元。

下表說明合併公司已約定還款期間之金融負債剩餘合約到期分析，其係依據合併公司最早可能被要求還款之日期，並以未折現現金流量編製。

	合約現金流量	6個月以內	6-12個月	1-2年	2-5年	超過5年
102年12月31日						
非衍生金融負債						
短期借款	\$ 9,944,747	9,944,747	-	-	-	-
應付租賃款(含一年內到期部分)	1,162,533	21,332	24,888	53,331	1,062,982	-
長期借款(含一年內到期部分)	22,009,061	3,271,027	1,383,271	8,783,240	7,563,885	1,007,638
應付票據及帳款(含關係人)	24,523,469	24,523,469	-	-	-	-
其他應付款(含關係人)	6,903,209	6,903,209	-	-	-	-
衍生金融工具						
利率交換合約	9,265	5,365	3,900	-	-	-
遠期外匯合約：						
流出	6,154,768	6,154,768	-	-	-	-
流入	(6,106,093)	(6,106,093)	-	-	-	-
換匯合約：						
流出	1,857,753	1,857,753	-	-	-	-
流入	(1,875,261)	(1,875,261)	-	-	-	-
	<u>\$ 64,583,451</u>	<u>44,700,316</u>	<u>1,412,059</u>	<u>8,836,571</u>	<u>8,626,867</u>	<u>1,007,638</u>
101年12月31日						
非衍生金融負債						
短期借款	\$ 8,344,405	8,344,405	-	-	-	-
應付租賃款(含一年內到期部分)	1,182,234	20,938	20,938	45,366	157,038	937,954
長期借款(含一年內到期部分)	27,013,515	1,522,379	1,390,707	4,075,562	18,166,437	1,858,430
應付票據及帳款(含關係人)	21,344,707	21,344,707	-	-	-	-
其他應付款(含關係人)	6,855,035	6,855,035	-	-	-	-
衍生金融工具						
利率交換合約	24,002	8,507	6,685	8,810	-	-
遠期外匯合約：						
流出	6,786,191	6,786,191	-	-	-	-
流入	(6,636,691)	(6,636,691)	-	-	-	-
換匯合約：						
流出	968,947	968,947	-	-	-	-
流入	(959,503)	(959,503)	-	-	-	-
	<u>\$ 64,922,842</u>	<u>38,254,915</u>	<u>1,418,330</u>	<u>4,129,738</u>	<u>18,323,475</u>	<u>2,796,384</u>
101年1月1日						
非衍生金融負債						
短期借款	\$ 7,562,624	7,562,624	-	-	-	-
應付公司債	120,900	120,900	-	-	-	-
應付租賃款(含一年內到期部分)	1,201,085	15,113	18,471	40,301	144,410	982,790
長期借款(含一年內到期部分)	32,175,641	1,541,549	1,733,495	9,141,611	16,211,395	3,547,591
應付票據及帳款(含關係人)	21,955,871	21,955,871	-	-	-	-
(接次頁)						

(承前頁)

	合約現金流量	6個月以內	6-12個月	1-2年	2-5年	超過5年
其他應付款(含關係人)	7,179,746	7,179,746	-	-	-	-
衍生金融工具						
利率交換合約	47,376	12,519	10,856	16,929	7,072	-
遠期外匯合約：						
流出	7,411,232	7,411,232	-	-	-	-
流入	(7,514,914)	(7,514,914)	-	-	-	-
換匯合約：						
流出	2,798,968	2,798,968	-	-	-	-
流入	(2,794,548)	(2,794,548)	-	-	-	-
	<u>\$ 70,143,981</u>	<u>38,289,060</u>	<u>1,762,822</u>	<u>9,198,841</u>	<u>16,362,877</u>	<u>4,530,381</u>

合併公司並不預期到期日分析之現金流量發生時點會顯著提早，或實際金額會有顯著不同。

3.市場風險

市場風險係指因市場價格變動，如匯率、利率及權益工具價格變動，而影響合併公司之收益或所持有金融工具價值之風險。市場風險管理之目標係管控市場風險之暴險程度在可承受範圍內，並將投資報酬最佳化。

合併公司為管理市場風險，從事衍生工具交易，其運用受董事會通過之政策所規範。一般而言，合併公司以採用避險操作來進行損益波動之管理。

(1)匯率風險

合併公司之避險策略係以簽訂遠期外匯合約及匯率交換合約以管理已發生之銷售及採購交易所產生之淨外幣部位之匯率風險。此類衍生金融工具之使用，可協助合併公司減少但仍無法完全排除外幣匯率變動造成之影響。

合併公司承作之衍生性金融工具，其到期日皆短於六個月，並且不符合避險會計之條件。

合併公司帳載之匯率風險主要來自於非以功能性貨幣計價之現金及約當現金、應收(付)票據及帳款(含關係人)、其他應收(付)款(含關係人)及銀行借款等，於換算時產生外幣兌換損益。合併公司於報導日非以功能性貨幣計價之重大貨幣性資產與負債帳面價值(包含於合併財務報告中已沖銷之非功能性貨幣計價之貨幣性項目)及相關之敏感性分析如下：

金額單位：千元

	102.12.31			匯率 變動幅度	損益影響
	外幣	匯率	新台幣		
金融資產					
美金	\$ 940,368	29.8050	28,027,668	1%	280,277
歐元	21,690	41.0892	891,225	1%	8,912
人民幣	723,507	4.9234	3,562,114	1%	35,621
日幣	1,110,824	0.2841	315,585	1%	3,156
金融負債					
美金	1,295,282	29.8050	38,605,880	1%	386,059
歐元	8,636	41.0892	354,846	1%	3,548
人民幣	519,995	4.9234	2,560,143	1%	25,601
日幣	7,885,283	0.2841	2,240,209	1%	22,402
	101.12.31			匯率 變動幅度	損益影響
	外幣	匯率	新台幣		
金融資產					
美金	\$ 897,297	29.1360	26,143,645	1%	261,436
歐元	20,165	38.6227	778,827	1%	7,788
人民幣	611,678	4.6737	2,858,799	1%	28,588
日幣	1,175,652	0.3374	396,665	1%	3,967
金融負債					
美金	1,166,984	29.1360	34,001,246	1%	340,012
人民幣	565,299	4.6737	2,642,038	1%	26,420
日幣	7,352,625	0.3374	2,480,776	1%	24,808

	101.1.1			匯率 變動幅度	損益影響
	外幣	匯率	新台幣		
金融資產					
美金	\$ 836,646	30.2900	25,342,007	1%	253,420
歐元	21,576	39.2256	846,332	1%	8,463
人民幣	532,752	4.8068	2,560,832	1%	25,608
日幣	1,202,195	0.3906	469,577	1%	4,696
金融負債					
美金	1,120,854	30.2900	33,950,668	1%	339,507
人民幣	433,274	4.8068	2,082,661	1%	20,827
日幣	5,935,516	0.3906	2,318,413	1%	23,184

(2)利率風險

合併公司之銀行借款皆採浮動利率基礎，部分借款並透過簽訂利率交換合約將浮動轉為固定利率。合併公司因應利率變動風險之措施，除簽訂利率交換合約外，並定期評估銀行及各幣別借款利率，並與往來之金融機構保持良好關係，以取得較低之融資成本，同時配合強化營運資金管理等方式，降低對銀行借款之依存度，分散利率變動之風險。

合併公司之金融負債利率暴險於本附註之流動性風險管理中說明。下列敏感度分析係依利率暴險而決定。對於浮動利率負債，其分析方式係假設報導日流通在外之負債餘額於整年度皆流通在外。

若利率增加或減少 1%，在所有其他變數維持不變之情況下，合併公司民國一〇二年度及一〇一年度之稅前淨利將減少或增加 302,476 千元及 327,141 千元，主因係合併公司之浮動利率借款所致。

(3)其他市價風險

合併公司持有國內上市(櫃)公司股票及國內上市公司私募股票須承受權益證券市場價格變動之風險。合併公司以公允價值基礎進行管理並監控投資績效，另持有非上市櫃公司股票係屬策略性投資，合併公司並未積極交易此投資。

合併公司所持有之開放型基金受益憑證，由於所投資之標的多為貨幣或債券相關基金(帳列透過損益按公允價值衡量之金融資產 - 流動)，合併公司並不預期所持有之基金會有顯著之市場風險。

有關持有國內上市(櫃)公司股票(包含私募股票)價格風險之敏感性分析，係以報導日之公允價值變動為計算基礎。若上述權益工具價格上升 / 下降 1%，民國一〇二年度及一〇一年度其他綜合損益金額將分別增加 / 減少 5,315 千元及 21,200 千元；本期損益將分別增加 / 減少 8 千元及 1,042 千元。

(廿七)資本管理

合併公司基於現行營運產業特性及未來公司發展情形，並且考量外部環境變動等因素，規劃合併公司未來期間所需之營運資金、資本支出、債務償還及股利支出等需求，保障合併公司能繼續營運，回饋股東且同時兼顧其他利益關係人之利益，並維持最佳資本結構以長遠提升股東價值。

合併公司透過定期審核負債 / 權益比率等，以決定最適資本。

報導日之負債權益比率如下：

	102.12.31	101.12.31	101.1.1
負債總額	\$ 67,187,621	65,740,290	68,864,420
權益	\$ 23,424,708	20,356,268	24,492,716
負債權益比率	286.82%	322.95%	281.16%

七、關係人交易

(一)母公司與最終控制者

本公司為合併公司之最終控制者。

(二)與關係人間之重大交易事項

1.營業收入

合併公司對關係人之重大銷售金額如下：

	102年度	101年度
關聯企業	\$ 18,431,254	17,308,087
合併公司為合資控制者之合資企業	124	711
	<u>\$ 18,431,378</u>	<u>17,308,798</u>

合併公司銷貨予上述關係人之交易價格，除因部分商品規格不同，無一般交易價格可比較外，餘與一般銷售尚無顯著不同，另授信期間約為 90 ~ 120 天，與一般交易並無重大差異。

2.進貨

合併公司向關係人進貨金額如下：

	102年度	101年度
關聯企業	<u>\$ 10,862,143</u>	<u>12,348,202</u>

合併公司向上述關係人之進貨價格與向一般廠商之進貨價格無顯著不同，其付款期限為 45 ~ 90 天與一般廠商並無重大差異。

3.應收關係人款項

合併公司應收關係人款項明細如下：

帳列項目	關係人類別	102.12.31	101.12.31	101.1.1
應收帳款	關聯企業	\$ 2,809,182	2,063,093	1,701,213
應收帳款	合併公司為合資控制者之合資企業	-	341	237
其他應收款	關聯企業	21,602	18,984	38,303
其他應收款	合併公司為合資控制者之合資企業	<u>131,468</u>	<u>91,460</u>	<u>197</u>
		<u>\$ 2,962,252</u>	<u>2,173,878</u>	<u>1,739,950</u>

合併公司依據與金融機構簽訂之應收帳款讓售合約之約定，以無追索權之方式出售應收關係人帳款予金融機構，尚未結清且符合除列條件之應收關係人帳款債權移轉相關資訊明細如下：

102.12.31					
承購人	轉售金額	銀行所給予		利率區間	提供擔保
		之 額 度	已預支金額		
兆豐國際商業銀行	\$ 2,299,108	3,500,000	1,839,287		本票 2,800,000
中國信託商業銀行	581,286	834,540	521,853		本票 83,454
	<u>\$ 2,880,394</u>	<u>4,334,540</u>	<u>2,361,140</u>	1.4% ~ 2.48%	<u>2,883,454</u>
101.12.31					
承購人	轉售金額	銀行所給予		利率區間	提供擔保
		之 額 度	已預支金額		
兆豐國際商業銀行	\$ 2,557,528	3,500,000	2,046,022		本票 2,800,000
中國信託商業銀行	690,368	815,808	621,250		本票 81,581
	<u>\$ 3,247,896</u>	<u>4,315,808</u>	<u>2,667,272</u>	1.32% ~ 1.70%	<u>2,881,581</u>
101.1.1					
承購人	轉售金額	銀行所給予		利率區間	提供擔保
		之 額 度	已預支金額		
兆豐國際商業銀行	\$ 2,529,855	4,500,000	2,276,869		本票 4,050,000
中國信託商業銀行	565,875	1,211,600	509,288		本票 121,160
	<u>\$ 3,095,730</u>	<u>5,711,600</u>	<u>2,786,157</u>	1.39% ~ 2.51%	<u>4,171,160</u>

上列應收關係人帳款讓售總額扣減預支價金後之餘額，已轉列「其他應收款淨額」項下。

4.應付關係人款項

合併公司應付關係人款項明細如下：

帳列項目	關係人類別	102.12.31	101.12.31	101.1.1
應付帳款	關聯企業	\$ 1,884,581	1,635,555	2,115,369
其他應付款	關聯企業	62,635	29,393	9,184
		<u>\$ 1,947,216</u>	<u>1,664,948</u>	<u>2,124,553</u>

5.對關係人放款

合併公司資金貸與關係人實際動支餘額如下：

	102.12.31	101.12.31	101.1.1
合併公司為合資控制者之合資企業	<u>\$ 125,724</u>	<u>87,408</u>	-

合併公司資金貸與上述關係人係依撥款當時 LIBOR 利率加計 3.5% 計息，且均為無擔保放款，經評估後無須提列減損損失。民國一〇二年度及一〇一年度之利息收入分別為 4,546 千元及 1,637 千元。

6.租賃

合併公司向關聯企業承租廠房，租金係參考鄰近地區租金行情。民國一〇二年度及一〇一年度租金費用分別為 60,645 千元及 60,598 千元。截至民國一〇二年及一〇一年十二月三十一日及一〇一年一月一日，預付關聯企業租金分別為 5,310 千元、5,293 千元及 5,293 千元，該預付租金列於其他流動資產項下。

7.勞務收入

民國一〇二年度及一〇一年度合併公司對關聯企業提供勞務之收入分別為 5,341 千元及 7,202 千元。

8.其他

- (1)於民國一〇二年及一〇一年十二月三十一日及一〇一年一月一日，合併公司為關聯企業向銀行申請信額度，提供 Letter of Support 予貸款銀行之金額分別為 151,750 千元、330,000 千元及 330,000 千元。
- (2)於民國一〇二年及一〇一年十二月三十一日及一〇一年一月一日，合併公司因替關聯企業代墊各項費用等交易而產生之應收款項，分別為 27,346 千元、23,036 千元及 38,500 千元。
- (3)於民國一〇二年及一〇一年十二月三十一日及一〇一年一月一日，因關聯企業代合併公司墊付各項費用等而產生之應付款項，分別為 62,635 千元、29,393 千元及 9,184 千元。

(三)主要管理階層人員報酬

	102年度	101年度
短期員工福利及薪酬	\$ 59,731	59,357
退職後福利	1,296	1,180
	<u>\$ 61,027</u>	<u>60,537</u>

八、質押之資產

合併公司提供質押擔保之資產帳面價值明細如下：

資產名稱	質押擔保標的	102.12.31	101.12.31	101.1.1
其他金融資產 - 流動 (銀行定期存款)	銀行借款擔保及保稅倉庫押金	\$ 413,732	1,076,313	1,439,722
備供出售金融資產 - 非流動	銀行借款擔保	32,861	1,698,873	-
合併子公司及採權益法之投資 股票	銀行借款擔保	11,703,894	11,455,974	14,289,978
其他金融資產 - 非流動(銀行定期存款)	履約保證	824,765	775,368	3,029
土地、房屋及建築物	銀行借款擔保	2,545,684	2,491,785	2,592,706
機器設備及其他設備	銀行借款擔保	269,267	424,091	618,977
長期預付租金(土地使用權)	銀行借款擔保	455,004	441,647	2,783,234
		<u>\$ 16,245,207</u>	<u>18,364,051</u>	<u>21,727,646</u>

九、重大或有負債及未認列之合約承諾

除附註六(十七)所述外，合併公司尚有下列重大或有事項及未認列之合約承諾：

(一)重大未認列之合約承諾：

	102.12.31	101.12.31	101.1.1
已開立而尚未使用之信用狀	\$ 863,930	596,639	1,002,256

(二)或有負債：

- 1.民國九十九年九月，法商 Thomson Licensing SAS 及其美國子公司(以下簡稱 Thomson)於美國德拉瓦州地方法院及美國國際貿易委員會(ITC)，以本公司監視器產品涉嫌侵害其專利權為由，提起損害賠償訴訟及禁止進口之處分。美國國際貿易委員會於民國一〇一年六月發出終判通知判定本公司之產品並未侵害原告之專利權，惟 Thomson 已於民國一〇一年七月就前述終判向美國聯邦法院提出上訴。該案於民國一〇二年六月遭法院駁回，ITC 終判確定。
- 2.美國 ODD(Optical Disk Drive)產品之若干直接及間接消費者以本公司之子公司明基電通股份有限公司涉嫌參與定價協議，違反美國反托拉斯法為由，於民國九十九年九月提起損害賠償集體訴訟，法院於民國一〇一年四月決定為本案之實質審理，本公司已委任律師處理中，其最終結果尚未能確定。
- 3.加拿大 ODD(Optical Disk Drive)產品之若干直接及間接消費者以本公司之子公司明基電通股份有限公司涉嫌參與定價協議，違反加拿大反托拉斯法為由，於民國一〇一年一月提起損害賠償集體訴訟，本公司已委任律師處理中，其最終結果尚未能確定。
- 4.巴西 ODD(Optical Disk Drive)產品之若干直接及間接消費者以本公司之子公司明基電通股份有限公司涉嫌參與定價協議，違反巴西相關法令為由，於民國一〇一年十二月提起損害賠償集體訴訟，本公司已委任律師處理中，其最終結果尚未能確定。

十、重大之災害損失：無。

十一、重大之期後事項：無。

十二、其他

合併公司員工福利、折舊及攤銷費用功能別彙總如下：

功 能 別 性 質 別	102年度			101年度		
	屬於營業 成本者	屬於營業 費用者	合 計	屬於營業 成本者	屬於營業 費用者	合 計
員工福利費用						
薪資費用	3,899,942	4,246,939	8,146,881	3,342,250	4,308,706	7,650,956
勞健保費用	343,232	390,269	733,501	265,135	412,211	677,346
退休金費用	306,298	231,523	537,821	295,548	235,185	530,733
其他員工福利費用	795,394	415,780	1,211,174	1,256,078	312,349	1,568,427
折舊費用	1,855,139	422,873	2,278,012	1,773,240	409,456	2,182,696
攤銷費用	48,422	155,565	203,987	68,798	163,399	232,197

註：民國一〇二年及一〇一年度投資性不動產之折舊費用提列數分別為23,467千元及11,219千元，列入其他利益及損失項下。

十三、附註揭露事項

(一)重大交易事項相關資訊

- 1.資金貸與他人：請詳附表一。
- 2.為他人背書保證：請詳附表二。
- 3.期末持有有價證券情形(不包含投資子公司、關聯企業及合資控制部分)：請詳附表三。
- 4.累積買進或賣出同一有價證券之金額達新台幣三億元或實收資本額百分之二十以上：請詳附表四。
- 5.取得不動產之金額達新台幣三億元或實收資本額百分之二十以上：無。

- 6.處分不動產之金額達新台幣三億元或實收資本額百分之二十以上：無。
- 7.與關係人進、銷貨之金額達新台幣一億元或實收資本額百分之二十以上者：請詳附表五。
- 8.應收關係人款項達新台幣一億元或實收資本額百分之二十以上：請詳附表六。
- 9.從事衍生工具交易：請詳附註六(二)。
- 10.母子公司間業務關係及重要交易往來情形：請詳附表七。

(二)轉投資事業相關資訊：請詳附表八。

(三)大陸投資資訊：請詳附表九。

十四、部門資訊

(一)一般性資訊

合併公司有四個應報導部門，該等部門為合併公司的策略經營單位。每個策略經營單位提供不同的產品與服務，且因其所需之技術及行銷策略不同而分別管理。合併公司主要營運決策者至少每季覆核每個策略經營單位的內部管理報告。合併公司每個應報導部門之營運彙述如下：

- 1.DMS(設計製造服務)：從事各式電子產品之委託設計、研發、製造與銷售。
- 2.品牌營銷：從事自有品牌產品之設計、研發與銷售。
- 3.材料科學：從事各種電子化學膜類產品之研發、製造與銷售。
- 4.醫療服務：提供醫療服務之醫院專業。

(二)應報導部門損益、資產、負債及其衡量基礎與調節之資訊

營運部門之會計政策與附註四所述之重大會計政策之彙總說明相同。合併公司營運部門損益主要係以營業損益衡量，並作為管理階層資源分配及評估績效之基礎。

合併公司營運部門資訊及調節如下：

	102年度						合計
	DMS (設計製造服務)	品牌營銷	材料科學	醫療服務	其他部門	沖銷部門 間收入	
來自外部客戶收入	\$ 69,783,979	28,871,450	18,064,119	2,497,687	13,300	-	\$ 119,230,535
部門間之收入	12,999,709	40,850	1,005	511	-	(13,042,075)	-
收入合計	\$ 82,783,688	28,912,300	18,065,124	2,498,198	13,300	(13,042,075)	\$ 119,230,535
部門(損)益	\$ 1,120,016	(186,113)	1,350,931	(727,498)	(33,066)	36,881	\$ 1,561,151
	101年度						合計
	DMS (設計製造服務)	品牌營銷	材料科學	醫療服務	其他部門	沖銷部門 間收入	
來自外部客戶收入	\$ 71,987,230	27,846,454	14,912,348	1,829,297	-	-	\$ 116,575,329
部門間之收入	12,487,465	18,875	10	-	-	(12,506,350)	-
收入合計	\$ 84,474,695	27,865,329	14,912,358	1,829,297	-	(12,506,350)	\$ 116,575,329
部門(損)益	\$ 774,122	128,327	(1,075,029)	(526,969)	(8,757)	10,247	\$ (698,059)

(三)產品別及勞務別資訊

合併公司來自外部客戶收入資訊如下：

產品及勞務名稱	102年度	101年度
電子產品產銷收入	\$ 116,732,848	114,746,032
醫療服務收入	2,497,687	1,829,297
	\$ 119,230,535	116,575,329

(四)地區別資訊

合併公司地區別資訊如下，其中收入係依據產生收入之合併公司所在地理位置為基礎歸類，而非流動資產則依據資產所在地理位置歸類。

來自外部客戶收入如下：

地 區	102年度	101年度
台灣	\$ 29,454,086	29,346,315
美國	20,109,622	18,698,510
中國	19,853,469	16,725,121
波蘭	7,710,570	6,970,846
瑞士	7,311,255	6,470,653
其他	34,791,533	38,363,884
	<u>\$ 119,230,535</u>	<u>116,575,329</u>

非流動資產：

地 區	102.12.31	101.12.31	101.1.1
中國	\$ 19,257,905	18,027,776	16,467,049
台灣	5,953,950	6,570,985	7,597,836
其他	547,494	624,448	735,384
	<u>\$ 25,759,349</u>	<u>25,223,209</u>	<u>24,800,269</u>

非流動資產包含不動產、廠房及設備、投資性不動產、無形資產及其他資產，惟不包含金融工具、遞延所得稅資產及退職福利之資產之非流動資產。

(五)主要客戶資訊

合併公司對單一客戶入達合併營業收入淨額 10%以上者：

	102年度	101年度
合併公司設計製造服務部門來自客戶甲之收入金額	<u>\$ 26,143,382</u>	<u>26,285,366</u>

十五、首次採用國際財務報導準則

合併公司民國一〇一年十二月三十一日之合併財務報告原係依據先前一般公認會計原則所編製，如附註四(一)所述，本合併財務報告係首份依據編製準則及金管會認可之國際財務報導準則編製之年度合併財務報告，且已適用金管會認可之國際財務報導準則第一號「首次採用國際財務報導準則」。

附註四所列示之會計政策已適用於編製民國一〇一年度之比較合併財務報告、民國一〇一年十二月三十一日合併資產負債表及民國一〇一年一月一日(合併公司之轉換日)初始國際財務報導準則合併資產負債表。

於編製民國一〇一年相關報告時，合併公司係以依先前一般公認會計原則編製之財務報告報導金額為調整之起始點，將由先前一般公認會計原則轉換至金管會認可之國際財務報導準則(亦稱 IFRSs)對合併公司各該時點或期間之財務狀況、財務績效及現金流量的影響及說明列示於下表及其附註。

(一)資產負債表項目之調節

資 產	101.12.31			101.1.1		
	先前之一般公認會計原則	轉換至 IFRSs影響數	IFRSs	先前之一般公認會計原則	轉換至 IFRSs影響數	IFRSs
現金及約當現金(1)	\$ 8,921,691	(16,590)	8,905,101	12,349,895	-	12,349,895
透過損益按公允價值衡量之金融資產 - 流動	321,441	-	321,441	488,388	-	488,388
備供出售金融資產 - 流動	-	-	-	1,681,960	-	1,681,960
應收票據及帳款淨額(16)	10,303,134	-	10,303,134	9,953,389	258,819	10,212,208
應收票據及帳款-關係人	2,063,434	-	2,063,434	1,701,450	-	1,701,450
其他應收款淨額	1,329,124	-	1,329,124	1,725,872	-	1,725,872
其他應收款 - 關係人	110,444	-	110,444	38,500	-	38,500
存 貨	15,015,038	-	15,015,038	14,749,530	-	14,749,530
其他金融資產 - 流動(1)	1,076,313	16,590	1,092,903	1,439,722	-	1,439,722
待出售非流動資產	-	-	-	301,372	-	301,372
其他流動資產	2,783,668	-	2,783,668	3,248,908	-	3,248,908
遞延所得稅資產 - 流動(4)	419,996	(419,996)	-	350,208	(350,208)	-
流動資產合計	<u>42,344,283</u>	<u>(419,996)</u>	<u>41,924,287</u>	<u>48,029,194</u>	<u>(91,389)</u>	<u>47,937,805</u>

(接次頁)

(承前頁)

	101.12.31			101.1.1		
	先前之一般公 認會計原則	轉換至 IFRSs影響數	IFRSs	先前之一般公 認會計原則	轉換至 IFRSs影響數	IFRSs
備供出售金融資產 - 非流動(12)	2,120,020	398,560	2,518,580	232,575	360,683	593,258
採用權益法之投資(11)	14,004,938	(162,182)	13,842,756	18,342,595	(119,927)	18,222,668
以成本衡量之金融資產 - 非流動 (12)	190,699	(190,699)	-	243,317	(243,317)	-
不動產、廠房及設備(5,8,9,13)	21,748,563	(1,500,238)	20,248,325	20,727,023	(185,521)	20,541,502
投資性不動產(13)	-	1,560,698	1,560,698	-	757,298	757,298
無形資產(6)	3,104,127	(2,942,126)	162,001	3,233,848	(3,034,239)	199,609
遞延所得稅資產(2,3,4,5)	1,139,482	448,663	1,588,145	1,058,981	520,548	1,579,529
其他金融資產 - 非流動	999,581	-	999,581	205,555	-	205,555
其他非流動資產(2,8,9)	690,722	(380,663)	310,059	1,112,684	(827,011)	285,673
長期預付租金(6)	-	2,942,126	2,942,126	-	3,034,239	3,034,239
非流動資產合計	<u>43,998,132</u>	<u>174,139</u>	<u>44,172,271</u>	<u>45,156,578</u>	<u>262,753</u>	<u>45,419,331</u>
資產總計	<u>\$ 86,342,415</u>	<u>(245,857)</u>	<u>86,096,558</u>	<u>93,185,772</u>	<u>171,364</u>	<u>93,357,136</u>
負債						
短期借款	\$ 8,137,566	-	8,137,566	7,474,224	-	7,474,224
應付短期票券	-	-	-	-	-	-
透過損益按公允價值衡量之金融 負債 - 流動	205,165	-	205,165	58,123	-	58,123
應付票據及帳款	19,709,152	-	19,709,152	19,840,502	-	19,840,502
應付帳款 - 關係人	1,635,555	-	1,635,555	2,115,369	-	2,115,369
其他應付款項 - 關係人	29,393	-	29,393	9,184	-	9,184
其他應付款及其他流動負債 (3,10,16)	8,561,748	115,830	8,677,578	9,786,039	361,211	10,147,250
一年內到期之公司債	-	-	-	120,671	-	120,671
一年內到期之長期借款	2,140,863	-	2,140,863	2,632,195	-	2,632,195
負債準備 - 流動	483,416	-	483,416	481,095	-	481,095
遞延所得稅負債-流動(4)	-	-	-	-	-	-
流動負債合計	<u>40,902,858</u>	<u>115,830</u>	<u>41,018,688</u>	<u>42,517,402</u>	<u>361,211</u>	<u>42,878,613</u>
長期借款	22,435,632	-	22,435,632	23,118,048	-	23,118,048
應付租賃款 - 非流動	970,846	-	970,846	968,358	-	968,358
負債準備 - 非流動	864,709	-	864,709	1,159,378	-	1,159,378
未實現售後租回利益-非流動(10)	391,217	(391,217)	-	500,393	(500,393)	-
遞延所得稅負債(4)	58,543	36,003	94,546	63,090	177,118	240,208
其他非流動負債(2)	272,767	83,102	355,869	484,445	15,370	499,815
非流動負債合計	<u>24,993,714</u>	<u>(272,112)</u>	<u>24,721,602</u>	<u>26,293,712</u>	<u>(307,905)</u>	<u>25,985,807</u>
負債總計	<u>65,896,572</u>	<u>(156,282)</u>	<u>65,740,290</u>	<u>68,811,114</u>	<u>53,306</u>	<u>68,864,420</u>
歸屬於母公司之業主權益						
股本	19,667,820	-	19,667,820	19,667,820	-	19,667,820
資本公積(7,11)	3,505,798	(3,505,798)	-	3,683,406	(3,683,406)	-
法定盈餘公積	-	-	-	312,870	-	312,870
特別盈餘公積	-	-	-	286,915	-	286,915
保留盈餘(待彌補虧損) (2,3,5,7,10,11,17)	(4,232,396)	3,255,333	(977,063)	(2,232,017)	3,710,139	1,478,122
國外營運機構財務報表換算之兌 換差額(3,5,11,12)	257,441	9,602	267,043	747,146	29,112	776,258
備供出售金融資產之未實現損失 (11,12)	(803,159)	212,521	(590,638)	(906,997)	113,538	(793,459)
庫藏股票	(6,880)	-	(6,880)	(27,525)	-	(27,525)
歸屬於母公司業主之權益合計	<u>18,388,624</u>	<u>(28,342)</u>	<u>18,360,282</u>	<u>21,531,618</u>	<u>169,383</u>	<u>21,701,001</u>
非控制權益(2,3,5,11,12)	<u>2,057,219</u>	<u>(61,233)</u>	<u>1,995,986</u>	<u>2,843,040</u>	<u>(51,325)</u>	<u>2,791,715</u>
權益總計	<u>20,445,843</u>	<u>(89,575)</u>	<u>20,356,268</u>	<u>24,374,658</u>	<u>118,058</u>	<u>24,492,716</u>
負債及權益總計	<u>\$ 86,342,415</u>	<u>(245,857)</u>	<u>86,096,558</u>	<u>93,185,772</u>	<u>171,364</u>	<u>93,357,136</u>

(二)綜合損益表項目之調節

	101年度		
	先前之一般 公認會計原則	轉換至 IFRSs影響數	IFRSs
營業收入	\$ 116,575,329	-	116,575,329
營業成本(2,3,5,14)	(105,897,675)	(510,130)	(106,407,805)
營業毛利	10,677,654	(510,130)	10,167,524
推銷費用(2,3,5,13,14)	(5,836,316)	464,052	(5,372,264)
管理費用(2,3,5,10)	(2,339,517)	(131,787)	(2,471,304)
研發費用(2,3,5)	(3,032,673)	10,658	(3,022,015)
營業費用合計	(11,208,506)	342,923	(10,865,583)
營業淨損	(530,852)	(167,207)	(698,059)
營業外收入及支出：			
其他收入	999,399	-	999,399
其他利益及損失(5,13)	2,191,295	11,741	2,203,036
財務成本	(1,071,705)	-	(1,071,705)
採用權益法之關聯企業及合資損益之份額(11)	(4,082,870)	(31,149)	(4,114,019)
營業外收入及支出合計	(1,963,881)	(19,408)	(1,983,289)
稅前淨損	(2,494,733)	(186,615)	(2,681,348)
所得稅費用	(738,506)	(558)	(739,064)
本期淨損	(3,233,239)	(187,173)	(3,420,412)
其他綜合損益：			
國外營運機構財務報表換算之兌換差額			(446,169)
備供出售金融資產未實現評價利益			204,532
採用權益法認列之關聯企業及合資其他綜合損益之份額			(102,050)
確定福利計畫之精算損失(2)			(97,421)
本期其他綜合損益(稅後淨額)			(441,108)
本期綜合損益總額			\$ (3,861,520)

(三)現金流量表之重大調整

合併公司依先前一般公認會計原則按間接法編製之合併現金流量表，係將利息收現數、股利收現數、利息支付數及所得稅支付數作為營業活動之現金流量，且未被要求單獨揭露利息支付數與所得稅支付數。惟依國際會計準則第7號「現金流量表」之規定，合併公司民國一〇一年度之利息收現數301,970千元、股利收現數238,584千元、利息支付數1,054,313千元與所得稅支付數383,902千元於營業活動之現金流量中單獨揭露。

除上述差異外，依金管會認可之國際財務報導準則編製之合併現金流量表與依先前一般公認會計原則所編製者，並無其他重大差異。

(四)調節說明

- 依先前一般公認會計原則，可隨時解約且不損及本金之定期存款，列於現金及約當現金項下；惟依IFRSs規定，符合約當現金定義之投資，必須可隨時轉換成定額現金且價值變動之風險甚小。因此通常只有短期內(例如：自取得日起三個月內)到期之投資方可視為約當現金。依此，合併公司民國一〇一年一月一日及十二月三十一日止，持有到期日在三個月以上之定期存款分別為0千元及16,590千元重分類至其他金融資產-流動項下。
- 合併公司提供予員工之退職後確定福利計畫，係採用精算技術衡量確定福利計畫之退職後福利義務，其因經驗調整及精算假設變動產生之精算損益，依先前一般公認會計原準則，係依員工剩餘服務期間攤銷並認列於損益，合併公司於民國一〇一年一月一日轉換日將該等尚未攤銷之精算損益立即認列為保留盈餘之調整。另，依金管會認可之國際財務報導準則，合併公司自民國一〇一年度起將所有精算損益認列於其他綜合損益。

茲彙總此項變動之影響如下：

	101年度	
合併綜合損益表		
營業成本	\$	(869)
推銷費用		(111)
管理費用		(206)
研發費用		(1,128)
其他綜合損益 - 確定福利計畫精算損失		97,421
所得稅前調整數	\$	95,107

	101.12.31	101.1.1
合併資產負債表		
其他非流動資產 - 預付退休金	\$ (122,854)	(95,481)
其他非流動負債 - 應計退休金負債	(83,102)	(15,370)
非控制權益	9,332	9,051
相關之所得稅影響數	434	434
保留盈餘調整數	<u>\$ (196,190)</u>	<u>(101,366)</u>

3. 合併公司對因員工過去提供服務而給與之累積帶薪假負有現時法定或推定支付義務，依此，合併公司將支付累積帶薪假之預期成本認列為應計負債。

茲彙總此項變動之影響如下：

	101年度	
合併綜合損益表		
營業成本	\$	9,444
推銷費用		(569)
管理費用		265
研發費用		5,732
所得稅前調整數	<u>\$</u>	<u>14,872</u>

	101.12.31	101.1.1
合併資產負債表		
其他流動負債	\$ (225,006)	(211,568)
國外營運機構財務報表換算之兌換差額	(1,436)	-
非控制權益	25,512	20,755
相關所得稅影響數	1,249	1,205
保留盈餘調整數	<u>\$ (199,681)</u>	<u>(189,608)</u>

4. 合併公司依金管會認可之國際財務報導準則，遞延所得稅資產或負債一律分類為非流動項目，且僅於符合法定執行權將當期所得稅資產及當期所得稅負債互抵及其他相關條件時，始應將遞延所得稅資產及遞延所得稅負債互抵。

茲彙總此項變動之影響如下：

	101.12.31	101.1.1
合併資產負債表		
遞延所得稅資產 - 流動	\$ (419,996)	(350,208)
遞延所得稅資產	455,999	527,326
遞延所得稅負債 - 流動	-	-
遞延所得稅負債	(36,003)	(177,118)
保留盈餘調整數	<u>\$ -</u>	<u>-</u>

5. 合併公司因追溯適用依金管會認可之國際財務報導準則，重新檢視不動產、廠房及設備之組成部分，並就該重大組成部分個別計算折舊，其相關調整包括耐用年限及殘值等。

茲彙總此項變動之影響如下：

	101年度	
合併綜合損益表		
營業成本	\$	48,601
推銷費用		801
管理費用		22,552
研發費用		(15,262)
其他利益及損失		(22,960)
所得稅前調整數	<u>\$</u>	<u>33,732</u>

	101.12.31	101.1.1
合併資產負債表		
不動產、廠房及設備	\$ (197,349)	(159,753)
國外營運機構財務報表換算之兌換差額	3,864	-
非控制權益	26,222	21,702
相關所得稅影響數	(9,019)	(8,417)
保留盈餘調整數	<u>\$ (176,282)</u>	<u>(146,468)</u>

6. 合併公司以租賃形式取得之土地使用權以營業租賃處理，其為取得租賃權益所支付之款項依金管會認可之國際財務報導準則，應作為預付租賃款。並逐期以直線法攤銷至租金費用。

茲彙總此項變動之影響如下：

	101.12.31	101.1.1
合併資產負債表		
無形資產	\$ (2,942,126)	(3,034,239)
長期預付租金	2,942,126	3,034,239
保留盈餘調整數	<u>\$ -</u>	<u>-</u>

7. 合併公司因未按原持股比例認購採權益法之長期股權投資之增資，致按持股比例計算之股權淨值變動所產生之資本公積，依金管會認可之國際財務報導準則於轉換日無需強制追溯調整。原依先前一般公認會計原則認列之資本公積於轉換日轉列為保留盈餘之金額為 3,683,406 千元。另合併公司依金管會認可之國際財務報導準則於民國一〇一年度對子公司權益變動之交易，未導致喪失控制者，作為與業主間之權益交易處理，前述權益交易產生保留盈餘調減數 174,380 千元。

茲彙總此項變動之影響如下：

	101.12.31	101.1.1
合併資產負債表		
資本公積	\$ 3,509,026	3,683,406
保留盈餘調整數	<u>\$ 3,509,026</u>	<u>3,683,406</u>

8. 合併公司因所持有之部分供出租之不動產不可部分單獨出售或以資本租賃方式個別出租，依金管會認可之國際財務報導準則之規定未符合投資性不動產之定義，故將其重分類至不動產、廠房及設備項下。

茲彙總此項變動之影響如下：

	101.12.31	101.1.1
合併資產負債表		
不動產、廠房及設備	\$ 153,485	627,206
其他非流動資產 - 其他	(153,485)	(627,206)
保留盈餘調整數	<u>\$ -</u>	<u>-</u>

9. 轉換為金管會認可之國際財務報導準則後，合併公司原列於其他資產項下之間置土地，故依其性質重分類為不動產、廠房及設備。

茲彙總此項變動之影響如下：

	101.12.31	101.1.1
合併資產負債表		
不動產、廠房及設備	\$ 104,324	104,324
其他非流動資產 - 其他	(104,324)	(104,324)
保留盈餘調整數	<u>\$ -</u>	<u>-</u>

10. 依先前一般公認會計原則規定，有關資產售後租回交易產生之利益予遞延認列。惟依金管會認可之國際財務報導準則，在資產租回交易屬營業租賃之情形下，假使出售及租回交易係依公允價值為基礎者，則資產出售產生之利益應於當期認列。

茲彙總此項變動之影響如下：

	<u>101年度</u>	
合併綜合損益表		
管理費用	\$	109,176
所得稅前調整數	\$	<u>109,176</u>

	<u>101.12.31</u>	<u>101.1.1</u>
合併資產負債表		
其他流動負債	\$ 109,176	109,176
未實現售後租回利益 - 非流動	391,217	500,393
保留盈餘調整數	<u>\$ 500,393</u>	<u>609,569</u>

11. 合併公司採權益法評價之關聯企業及合資權益，亦配合合併公司轉換至金管會認可之國際財務報導準則並進行相關之分析及調節，故合併公司亦須同步調整採權益法評價之關聯企業及合資權益。

茲彙總此項變動之影響如下：

	<u>101年度</u>	
合併綜合損益表		
採用權益法之關聯企業及合資損益之份額	\$	(31,149)
所得稅前調整數	\$	<u>(31,149)</u>

	<u>101.12.31</u>	<u>101.1.1</u>
合併資產負債表		
採用權益法之投資	\$ (162,182)	(119,927)
資本公積	(3,228)	-
國外營運機構財務報表換算之兌換差額	(18,348)	(29,112)
備供出售金融資產之未實現損失	1,714	3,551
非控制權益	111	94
保留盈餘調整數	<u>\$ (181,933)</u>	<u>(145,394)</u>

12. 合併公司持有以成本衡量之金融資產 - 非流動，於轉換為金管會認可之國際財務報導準則後，依公允價值衡量並重分類為備供出售金融資產 - 非流動。

茲彙總此項變動之影響如下：

	<u>101.12.31</u>	<u>101.1.1</u>
合併資產負債表		
以成本衡量之金融資產 - 非流動	\$ (190,699)	(243,317)
備供出售金融資產 - 非流動	398,560	360,683
國外營運機構財務報表換算之兌換差額	6,318	-
備供出售金融資產之未實現損失	(214,235)	(117,089)
非控制權益	56	(277)
保留盈餘調整數	<u>\$ -</u>	<u>-</u>

13. 合併公司經評估部份在建工程興建之目的係為賺取租金，故依其性質重分類為投資性不動產。

茲彙總此項變動之影響如下：

	<u>101年度</u>	
合併綜合損益表		
推銷費用	\$	(11,219)
其他利益及損失		<u>11,219</u>
所得稅前調整數	\$	<u>-</u>

	101.12.31	101.1.1
合併資產負債表		
不動產、廠房及設備	\$ (1,560,698)	(757,298)
投資性不動產淨額	1,560,698	757,298
保留盈餘調整數	<u>\$ -</u>	<u>-</u>

14. 依金管會認可之國際財務報導準則，合併公司於民國一〇一一年度，將產品保固費用自營業費用重分類至營業成本。

茲彙總此項變動之影響如下：

	101年度
合併綜合損益表	
營業成本	\$ 452,954
推銷費用	(452,954)
所得稅前調整數	<u>\$ -</u>

15. 前述變動之遞延所得稅影響數彙總列示如下：

	101.12.31	101.1.1
應計退休金負債	\$ 434	434
累積帶薪假負債	1,249	1,205
不動產、廠房及設備	(9,019)	(8,417)
遞延所得稅負債增加	<u>\$ (7,336)</u>	<u>(6,778)</u>

如上述 2.3.及 5.列示之薪資費用及固定資產影響數，其對民國一〇一一年度綜合損益表之影響係分別增加所得稅費用計 558 千元。

16. 合併公司依先前一般公認會計原則估列之備抵銷貨折讓，依金管會認可之國際財務報導準則規定，其性質應屬其他應付款，故重分類之。

茲彙總此項變動之影響如下：

	101.12.31	101.1.1
合併資產負債表		
應收票據及帳款淨額	\$ -	258,819
其他應付款	-	(258,819)
保留盈餘調整數	<u>\$ -</u>	<u>-</u>

17. 上述變動增加(減少)保留盈餘彙總如下：

	101.12.31	101.1.1
確定福利計劃	\$ (196,190)	(101,366)
累積帶薪假	(199,681)	(189,608)
不動產、廠房及設備	(176,282)	(146,468)
採權益法評價投資認列之資本公積	3,509,026	3,683,406
未實現售後租回利益	500,393	609,569
採權益法評價投資之轉換調整	(181,933)	(145,394)
保留盈餘增加數	<u>\$ 3,255,333</u>	<u>3,710,139</u>

佳世達科技股份有限公司及其子公司
資金貸與他人
民國一〇二年一月一日至十二月三十一日

附表一

單位：新台幣千元

編號	貸出資金之公司	貸與對象	往來科目	是否為關係人	本期最高金額	期末餘額	實際動支金額	利率區間	資金貸與性質	業務往來金額	有短期融通資金必要之原因	提列備抵呆帳金額	擔保品		對個別對象資金貸與限額	資金貸與總限額
													名稱	價值		
0	本公司	QZBR	其他應收款-關係人	是	570,000 (USD 19,000 千元)	566,295 (USD 19,000 千元)	566,295 (USD 19,000 千元)	0.38%~0.40%	2	-	營運資金週轉	-	-	-	4,110,373	8,220,746
0	本公司	佳世達電子股份有限公司(QTES)	其他應收款-關係人	是	154,986 (USD 5,200 千元)	154,986 (USD 5,200 千元)	154,986 (USD 5,200 千元)	1.50%	2	-	營運資金週轉	-	-	-	4,110,373	8,220,746
1	QLLB	佳世達電子股份有限公司(QTES)	應收關係人款	是	177,492 (USD 6,000 千元)	-	-	-	2	-	營運資金週轉	-	-	-	4,110,373	8,220,746
1	QLLB	佳世達電通(上海)有限公司(QCSH)	應收關係人款	是	1,920,000 (USD 64,000 千元)	1,907,520 (USD 64,000 千元)	1,907,520 (USD 64,000 千元)	-	2	-	營運資金週轉	-	-	-	4,110,373	8,220,746
2	BBM	蘇州明基醫院有限公司(SMH)	應收關係人款	是	390,000 (USD 13,000 千元)	387,465 (USD 13,000 千元)	387,465 (USD 13,000 千元)	-	2	-	營運資金週轉	-	-	-	784,765	784,765
2	BBM	南京明基醫院有限公司(NMH)	應收關係人款	是	831,740 (USD 28,000 千元)	327,855 (USD 11,000 千元)	327,855 (USD 11,000 千元)	-	2	-	營運資金週轉	-	-	-	784,765	784,765
3	BQIs	蘇州明基醫院有限公司(SMH)(註十二)	應收關係人款	是	24,617 (RMB 5,000 千元)	24,617 (RMB 5,000 千元)	24,617 (RMB 5,000 千元)	4.80%~4.92%	2	-	營運資金週轉	-	-	-	30,521	30,521
4	BQC	蘇州明基醫院有限公司(SMH)(註十二)	應收關係人款	是	32,002 (RMB 6,500 千元)	32,002 (RMB 6,500 千元)	32,002 (RMB 6,500 千元)	4.80%~4.92%	2	-	營運資金週轉	-	-	-	218,866	218,866
4	BQC	南京明基醫院有限公司(NMH)(註十二)	應收關係人款	是	174,781 (RMB 35,500 千元)	174,781 (RMB 35,500 千元)	174,781 (RMB 35,500 千元)	4.92%	2	-	營運資金週轉	-	-	-	218,866	218,866
5	QCES	蘇州明基醫院有限公司(SMH)(註十二)	應收關係人款	是	196,936 (RMB 40,000 千元)	196,936 (RMB 40,000 千元)	196,936 (RMB 40,000 千元)	6.00%	2	-	營運資金週轉	-	-	-	627,452	627,452
5	QCES	蘇州佳世達精密工業有限公司(QCPS)(註十二)	應收關係人款	是	49,234 (RMB 10,000 千元)	49,234 (RMB 10,000 千元)	49,234 (RMB 10,000 千元)	5.40%	2	-	營運資金週轉	-	-	-	2,055,186	20,551,864
5	QCES	南京明基醫院有限公司(NMH)(註十二)	應收關係人款	是	49,234 (RMB 10,000 千元)	49,234 (RMB 10,000 千元)	49,234 (RMB 10,000 千元)	5.60%	2	-	營運資金週轉	-	-	-	627,452	627,452
6	GSS	南京明基醫院有限公司(NMH)(註十二)	應收關係人款	是	120,263 (RMB 25,000 千元)	102,899 (RMB 20,900 千元)	102,899 (RMB 20,900 千元)	4.48%	2	-	營運資金週轉	-	-	-	117,849	117,849
7	QLPG	QLLB	應收關係人款	是	77,059 (MYR 7,922 千元)	71,988 (MYR 7,922 千元)	71,988 (MYR 7,922 千元)	3.20%	2	-	營運資金週轉	-	-	-	4,110,373	8,220,746
8	明基材料	BMLB	其他應收款-關係人	是	179,580 (USD 6,000 千元)	-	-	4.16%	2	-	營運資金週轉	-	-	-	693,486	1,386,972
9	BMLB	達尼特	其他應收款-關係人	是	179,580 (USD 6,000 千元)	-	-	4.16%	2	-	營運資金週轉	-	-	-	401,589	803,178
10	BMS	達尼特	其他應收款-關係人	是	141,000 (USD 4,700 千元)	140,084 (USD 4,700 千元)	125,000 (USD 4,194 千元)	4.57%	2	-	營運資金週轉	-	-	-	369,986	739,972
11	達利	南京明基醫院有限公司(NMH)(註十二)	應收關係人款	是	227,848 (USD 7,600 千元)	226,518 (USD 7,600 千元)	226,518 (USD 7,600 千元)	-	2	-	營運資金週轉	-	-	-	566,200	566,200
12	Darly	南京明基醫院有限公司(NMH)(註十二)	應收關係人款	是	71,952 (USD 2,400 千元)	71,532 (USD 2,400 千元)	71,532 (USD 2,400 千元)	-	2	-	營運資金週轉	-	-	-	237,893	237,893

(註一)本公司資金貸與他人之總限額及對個別對象資金貸與限額分別為最近期財務報表淨值40%及20%。
 (註二)QLLB資金貸與他人之總額及對個別對象貸放之限額為最終母公司最近期財務報表淨值40%及20%。
 (註三)GSS資金貸與他人之總額及對個別對象貸放之限額均為該公司最近期財務報表淨值40%。
 (註四)BQIs及BQC資金貸與他人之總額及對個別對象貸放之限額均為該公司最近期財務報表淨值40%。
 (註五)QCES資金貸與最終母公司100%子公司之總額及對個別對象資金貸與限額分別為最終母公司最近期財務報表淨值一倍及10%；資金貸與最終母公司非100%子公司之總額及對個別對象資金貸與限額均為該公司最近期財務報表淨值40%。
 (註六)BBM資金貸與他人之總額及對個別對象貸放之限額均為該公司最近期財務報表淨值40%。
 (註七)QLPG資金貸與他人之總額及對個別對象貸放之限額為最終母公司經會計師簽證最近期財務報表淨值40%及20%。
 (註八)明基材料有限公司資金貸與他人之總額及對個別對象貸放之限額為依該公司最近期財務報表淨值之40%及20%。
 (註九)BMLB及BMS資金貸與他人之總額及對個別對象貸放之限額分別為該公司最近期之財務報告淨值的40%及20%。
 (註十)達利及Darly資金貸與他人之總額及對個別對象貸放之限額均為該公司最近期財務報表淨值40%。
 (註十一)資金貸與性質為有業務往來者為1；有短期資金融通必要者為2。
 (註十二)係為降低合併企業之整體利息支出，故部份子公司將多餘資金透過中介金融機構以指定用途信託方式提供有資金需求之子公司使用。
 (註十三)上述交易屬合併公司間交易者，於編製合併財務報告時業已沖銷。

佳世達科技股份有限公司及其子公司
為他人背書保證
民國一〇二年一月一日至十二月三十一日

附表二

單位：新台幣千元/外幣千元

編號	背書保證者公司名稱	被背書保證對象		對單一企業背書保證限額	本期最高背書保證餘額	期末背書保證餘額	實際動支金額	以財產擔保之背書保證金額	累計背書保證金額佔最近期財務報表淨值之比率	背書保證最高限額	屬母公司對子公司背書保證	屬子公司對母公司背書保證	屬對大陸地區背書保證
		公司名稱	關係										
0	本公司	QLLB	母子公司	4,110,373	3,000,000 (USD 100,000)	2,980,500 (USD 100,000)	2,980,500 (USD 100,000)	2,980,500	14.50%	10,275,932	Y		
1	BBM	蘇州明基醫院有限公司(SMH)	母子公司	8,220,746	295,820 (USD 10,000)	-	-	-	-	20,551,864	Y		Y
1	BBM	南京明基醫院有限公司(NMH)	母子公司	8,220,746	337,500 (USD 11,250)	335,902 (USD 11,270)	335,306 (USD 11,250)	335,902	1.63%	20,551,864	Y		Y
1	BBM	明基比牧開曼股份有限公司(BBHC)	母子公司	8,220,746	80,474 (USD 2,700)	80,474 (USD 2,700)	80,474 (USD 2,700)	96,568	0.39%	20,551,864	Y		Y
2	明基材料	BMS	母子公司	1,733,715	570,000 (USD 19,000)	-	-	-	-	3,467,429	Y		Y

(註一)本公司對外及對單一企業背書保證之最高額度分別為經會計師簽證之最近期財務報表淨值之50%及20%。

(註二)BBM對外及對單一企業背書保證之最高額度分別為最終母公司經會計師簽證之最近期財務報表淨值之一倍及40%。

(註三)明基材料對外及對單一企業背書保證之最高額度分別為該公司經會計師簽證之最近期財務報告淨值之一倍及50%。

(註四)上述交易屬合併公司間交易者，於編製合併財務報告時業已沖銷。

佳世達科技股份有限公司及其子公司
期末持有有價證券(不包含投資子公司、關聯企業及合資控制部分)
民國一〇二年一月一日至十二月三十一日

附表三

單位：新台幣千元/千股

持有之公司	種類及名稱	與有價證券發行人之關係	科目	期末				期中最高持股		備註
				股數/單位數	帳面金額	持股比例	公允價值	股數/單位數	持股比例	
本公司	中國信託基金	-	透過損益按公允價值衡量之金融資產-流動	2,000	20,002	-	20,002	2,000	-	-
本公司	隆達電子股票	-	備供出售金融資產-非流動	8,503	242,307	1.60%	242,307	8,503	1.70%	1,153千股提供作為借款擔保
本公司	景智電子股票	-	備供出售金融資產-非流動	1,778	19,661	0.33%	19,661	1,778	0.33%	-
明基材料	隆達電子股票	-	備供出售金融資產-非流動	3,675	103,048	0.69%	103,048	4,251	1.01%	-
達利	寶來得寶基金	-	透過損益按公允價值衡量之金融資產-流動	4,685	55,038	-	55,038	15,867	-	-
達利	第一金台灣貨幣市場	-	透過損益按公允價值衡量之金融資產-流動	2,679	40,013	-	40,013	2,679	-	-
達利	隆達電子股票	-	備供出售金融資產-非流動	1	33	-	33	1	-	-
達利	達興材料股票	-	備供出售金融資產-非流動	951	63,589	1.07%	63,589	951	1.07%	-
達利	極致行動股票	-	備供出售金融資產-非流動	619	10,572	6.19%	10,572	1,205	15.06%	-
達利	明達醫學股票	-	備供出售金融資產-非流動	640	15,943	3.20%	15,943	640	3.20%	-
達利	立達國際電子股票	-	備供出售金融資產-非流動	30	1,171	0.07%	1,171	800	1.81%	-
達利	東峰創新股票	-	備供出售金融資產-非流動	2,000	20,000	14.77%	20,000	2,000	14.77%	-
達利	開發文創股票	-	備供出售金融資產-非流動	2,500	25,000	3.33%	25,000	2,500	3.33%	-
達利	友達晶材股票	-	備供出售金融資產-非流動	4,000	7,549	0.34%	7,549	4,000	0.34%	-
達利管	群益安穩基金	-	透過損益按公允價值衡量之金融資產-流動	1,018	16,041	-	16,041	1,590	-	-
達利管	達興材料股票	-	備供出售金融資產-非流動	304	20,338	0.34%	20,338	304	0.34%	-
達利管	聯合聚晶股票	-	備供出售金融資產-非流動	719	4,702	2.41%	4,702	719	2.41%	-
達利管	明達醫學股票	-	備供出售金融資產-非流動	640	15,943	3.20%	15,943	640	3.20%	-
達利管	友達晶材股票	-	備供出售金融資產-非流動	1,206	2,276	0.10%	2,276	1,206	0.10%	-
達利管	鎧勝股票	-	透過損益按公允價值衡量之金融資產-流動	5	780	-	780	5	-	-
達利管	匯豐富泰基金	-	透過損益按公允價值衡量之金融資產-流動	14	218	-	218	14	-	-
達利管	群益安穩基金	-	透過損益按公允價值衡量之金融資產-流動	1,396	22,001	-	22,001	1,636	-	-
達利管	達興材料股票	-	備供出售金融資產-非流動	958	64,090	1.08%	64,090	958	1.08%	-
達利管	友達股票	-	備供出售金融資產-非流動	1,260	11,995	0.01%	11,995	1,810	0.02%	-
達利管	佳勝股票	-	備供出售金融資產-非流動	1,000	18,171	2.00%	18,171	1,000	2.00%	-
達利管	明達醫學股票	-	備供出售金融資產-非流動	140	3,488	0.70%	3,488	140	0.70%	-

(接次頁)

(承前頁)

持有之公司	種類及名稱	與有價證券發行人之關係	科目	期末				期中最高持股		備註
				股數/單位數	帳面金額	持股比例	公允價值	股數/單位數	持股比例	
達利管顧	東峰創新股票	-	備供出售金融資產-非流動	1,000	10,000	7.39%	10,000	1,000	7.39%	-
達利管顧	安霽創新股票	-	備供出售金融資產-非流動	1,000	10,000	5.12%	10,000	1,000	5.12%	-
達利管顧	視陽光學股票	-	備供出售金融資產-非流動	250	663	0.60%	663	250	0.60%	-
Darly	達興材料股票	-	備供出售金融資產-非流動	390	26,091	0.44%	26,091	390	0.44%	-
Darly	Cimic Industrial Group 股票	-	備供出售金融資產-非流動	2,551	386,634	6.66%	386,634	2,551	6.64%	-
明基	明達醫學股票	-	備供出售金融資產-非流動	1,440	35,872	7.20%	35,872	1,440	7.20%	-
BQHK	馬來西亞創業基金	-	備供出售金融資產-非流動	-	1,022	-	1,022	-	-	-
明基逐鹿	群益安穩基金	-	透過損益按公允價值衡量之金融資產-流動	1,599	25,051	-	25,051	1,599	-	-
明基逐鹿	復華貨幣市場基金	-	透過損益按公允價值衡量之金融資產-流動	1,076	15,083	-	15,083	1,783	-	-
明基逐鹿	寶來得寶基金	-	透過損益按公允價值衡量之金融資產-流動	1,292	15,102	-	15,102	1,292	-	-

佳世達科技股份有限公司及其子公司
 累積買進或賣出同一有價證券之金額達新台幣三億元或實收資本額百分之二十以上
 民國一〇二年一月一日至十二月三十一日

附表四

單位：新台幣千元/千股

買賣之公司	有價證券名稱	帳列科目	交易對象	關係	期初		買入		賣出			期末		
					股數	金額	股數	金額	股數	售價	帳面成本	處分損益	股數	金額
本公司	建興電子股票	備供出售金融資產-非流動	-	-	67,564	1,685,731	-	-	67,564	2,206,095	2,474,980	268,885	-	-

佳世達科技股份有限公司及其子公司
 與關係人進、銷貨之金額達新台幣一億元或實收資本額百分之二十以上者
 民國一〇二年一月一日至十二月三十一日

附表五

單位：新台幣千元

進(銷)貨之公司	交易對象名稱	關係	交易情形				交易條件與一搬交易不同的情形及原因		應收(付)票據、帳款		備註
			進(銷)貨	金額	佔總進(銷)貨之比率%	授信期間	單價	授信期間	餘額	佔總應收帳款之比率%	
本公司	明基	母子公司	(銷貨)	(11,264,680)	(15)	OA90	-	-	3,410,768	21	-
本公司	QJTO	母子公司	(銷貨)	(1,983,482)	(3)	OA120	-	-	850,553	5	-
本公司	QALA	母子公司	(銷貨)	(14,361,036)	(19)	OA90	-	-	2,675,017	17	-
本公司	友達	關聯企業	(銷貨)	(285,079)	-	OA45	-	-	566,366	4	-
本公司	AUL	關聯企業	(銷貨)	(1,484,945)	(2)	OA120	-	-	1,480,072	9	-
本公司	QLLB	母子公司	進貨	70,276,761	97	OA90	-	-	(15,197,520)	(83)	-
本公司	QMMX	母子公司	進貨	757,370	1	OA90	-	-	(18,980)	-	-
本公司	友達	關聯企業	進貨	265,669	-	OA45	-	-	(171,287)	(1)	-
明基材料	友達	關聯企業	(銷貨)	(10,843,996)	(60)	OA90	(註一)	-	2,541,659	194	-
明基材料	AUL	關聯企業	(銷貨)	(3,197,630)	(18)	OA90	(註一)	-	916,265	70	-
明基材料	BMLB	聯屬公司	進貨	952,830	8	OA90	(註一)	-	(205,906)	(6)	-
BMLB	明基材料	聯屬公司	(銷貨)	(952,830)	(100)	OA90	(註一)	-	205,906	100	-
BMS	BMLB	聯屬公司	(銷貨)	(952,830)	(98)	OA90	(註一)	-	270,294	95	-
BMLB	BMS	聯屬公司	進貨	952,830	100	OA90	(註一)	-	(270,294)	(100)	-
QCSZ	QLLB	聯屬公司	(銷貨)	(52,076,208)	(92)	OA60	-	-	10,720,069	92	-
QCSZ	AUL	關聯企業	(銷貨)	(2,178,778)	(4)	OA120	-	-	93,818	1	-
QCSZ	友達	關聯企業	(銷貨)	(131,751)	-	OA120	-	-	118	-	-
QCSZ	友達	關聯企業	進貨	2,229,072	5	OA45	-	-	(377,958)	(4)	-
QCSZ	QCPS	聯屬公司	進貨	942,830	2	OA60	-	-	(89,908)	(1)	-
QCSZ	BQC	聯屬公司	(銷貨)	(159,508)	-	OA60	-	-	40,875	-	-
QCPS	QCSZ	聯屬公司	(銷貨)	(942,830)	(82)	OA60	-	-	89,908	77	-
QCPS	QCOS	聯屬公司	(銷貨)	(203,991)	(18)	OA60	-	-	26,651	23	-
QCOS	QLLB	聯屬公司	(銷貨)	(19,001,384)	(85)	OA60	-	-	4,996,452	88	-
QCOS	BQC	聯屬公司	(銷貨)	(1,566,932)	(7)	OA60	-	-	305,707	5	-
QCOS	友達	關聯企業	進貨	888,595	4	OA45	-	-	(111,959)	(4)	-
QCOS	QCPS	聯屬公司	進貨	203,991	1	OA60	-	-	(26,651)	(1)	-

(接次頁)

(承前頁)

進(銷)貨之公司	交易對象名稱	關係	交易情形				交易條件與一搬交易不同的情形及原因		應收(付)票據、帳款		備註
			進(銷)貨	金額	佔總進(銷)貨之比率%	授信期間	單價	授信期間	餘額	佔總應收帳款之比率%	
QMMX	本公司	母子公司	(銷貨)	(757,370)	(100)	OA90	-	-	18,980	100	-
QJTO	本公司	母子公司	進貨	1,983,482	100	OA120	-	-	(850,553)	(99)	-
QLLB	本公司	母子公司	(銷貨)	(70,276,761)	(100)	OA90	-	-	15,197,520	100	-
QLLB	QCSZ	聯屬公司	進貨	52,076,208	73	OA60	-	-	(10,720,069)	(68)	-
QLLB	QCOS	聯屬公司	進貨	19,001,384	27	OA60	-	-	(4,996,452)	(32)	-
QALA	本公司	母子公司	進貨	14,361,036	100	OA90	-	-	(2,675,017)	(100)	-
明基	BQA	聯屬公司	(銷貨)	(2,100,936)	(10)	OA90	-	-	442,648	6	-
明基	BQC	聯屬公司	(銷貨)	(2,064,071)	(10)	OA60	-	-	660,001	9	-
明基	BQE	聯屬公司	(銷貨)	(8,774,072)	(44)	OA90	-	-	2,742,153	39	-
明基	BQL	聯屬公司	(銷貨)	(1,871,260)	(9)	OA90	-	-	788,825	11	-
明基	明基亞太	聯屬公司	(銷貨)	(5,152,864)	(26)	OA60	-	-	1,833,527	26	-
明基	本公司	母子公司	進貨	11,264,680	60	OA90	-	-	(3,410,768)	(55)	-
明基	友達	關聯企業	進貨	6,408,839	34	OA45	-	-	(1,067,101)	(17)	-
明基	景智電子	關聯企業	進貨	611,722	3	OA45	-	-	(182,352)	(3)	-
BQA	明基	聯屬公司	進貨	2,100,936	100	OA90	-	-	(442,648)	(99)	-
BQA	BQCA	聯屬公司	(銷貨)	(709,071)	(29)	OA90	-	-	65,203	16	-
BQCA	BQA	聯屬公司	進貨	709,071	100	OA90	-	-	(65,203)	(100)	-
BQC	明基	聯屬公司	進貨	2,064,071	38	OA60	-	-	(660,001)	(37)	-
BQC	QCOS	聯屬公司	進貨	1,566,932	29	OA60	-	-	(305,707)	(17)	-
BQC	BQIs	聯屬公司	進貨	242,959	4	OA60	-	-	(39,171)	(2)	-
BQC	QCSZ	聯屬公司	進貨	159,508	3	OA60	-	-	(40,875)	(2)	-
BQIs	BQC	聯屬公司	(銷貨)	(242,959)	(93)	OA60	-	-	39,171	100	-
BQL	BQmx	聯屬公司	(銷貨)	(800,340)	(36)	OA90	-	-	214,166	34	-
BQL	明基	聯屬公司	進貨	1,871,260	86	OA90	-	-	(788,825)	(91)	-
BQL	Maxgen	聯屬公司	(銷貨)	(186,392)	(8)	OA90	-	-	276,109	44	-
BQmx	BQL	聯屬公司	進貨	800,340	100	OA90	-	-	(214,166)	(97)	-
Maxgen	BQL	聯屬公司	進貨	186,392	49	OA90	-	-	(276,109)	(90)	-
明基亞太	BQJP	聯屬公司	(銷貨)	(915,065)	(16)	OA60	-	-	261,450	21	-
明基亞太	BQSG	聯屬公司	(銷貨)	(468,694)	(8)	OA60	-	-	84,573	7	-
明基亞太	BQME	聯屬公司	(銷貨)	(690,191)	(12)	OA60	-	-	125,779	10	-
明基亞太	BQIN	聯屬公司	(銷貨)	(543,654)	(10)	OA60	-	-	183,110	15	-
明基亞太	BQAU	聯屬公司	(銷貨)	(483,503)	(9)	OA60	-	-	158,271	13	-
明基亞太	BQth	聯屬公司	(銷貨)	(253,612)	(5)	OA60	-	-	75,976	6	-
明基亞太	明基	聯屬公司	進貨	5,152,864	97	OA60	-	-	(1,833,527)	(77)	-
BQJP	明基亞太	聯屬公司	進貨	915,065	100	OA60	-	-	(261,450)	(98)	-
BQSG	明基亞太	聯屬公司	進貨	468,694	100	OA60	-	-	(84,573)	(85)	-
BQME	明基亞太	聯屬公司	進貨	690,191	100	OA60	-	-	(125,779)	(97)	-
BQIN	明基亞太	聯屬公司	進貨	543,654	100	OA60	-	-	(183,110)	(99)	-
BQAU	明基亞太	聯屬公司	進貨	483,503	100	OA60	-	-	(158,271)	(99)	-
BQTH	明基亞太	聯屬公司	進貨	253,612	100	OA60	-	-	(75,976)	(100)	-
BQE	明基	聯屬公司	進貨	8,774,072	93	OA90	-	-	(2,742,153)	(98)	-
BQE	BQUK	聯屬公司	(銷貨)	(950,203)	(10)	OA30	-	-	283,648	14	-
BQE	BQDE	聯屬公司	(銷貨)	(2,617,041)	(26)	OA30	-	-	524,791	25	-
BQE	BQAT	聯屬公司	(銷貨)	(1,522,563)	(15)	OA45	-	-	296,728	14	-
BQE	BQSE	聯屬公司	(銷貨)	(974,635)	(10)	OA30	-	-	62,984	3	-
BQE	BQIT	聯屬公司	(銷貨)	(297,344)	(3)	OA30	-	-	101,618	5	-
BQE	BQFR	聯屬公司	(銷貨)	(429,404)	(4)	OA30	-	-	337,644	16	-
BQE	BQIB	聯屬公司	(銷貨)	(341,972)	(3)	OA30	-	-	60,014	3	-
BQE	BQCH	聯屬公司	(銷貨)	(214,871)	(2)	OA30	-	-	15,223	1	-
BQE	BQNL	聯屬公司	(銷貨)	(238,754)	(2)	OA30	-	-	152,376	7	-
BQUK	BQE	聯屬公司	進貨	950,203	100	OA30	-	-	(283,648)	(99)	-
BQDE	BQE	聯屬公司	進貨	2,617,041	100	OA30	-	-	(524,791)	(100)	-
BQAT	BQE	聯屬公司	進貨	1,522,563	100	OA45	-	-	(296,728)	(99)	-
BQSE	BQE	聯屬公司	進貨	974,635	100	OA30	-	-	(62,984)	(92)	-
BQIT	BQE	聯屬公司	進貨	297,344	100	OA30	-	-	(101,618)	(99)	-
BQFR	BQE	聯屬公司	進貨	429,404	100	OA30	-	-	(337,644)	(100)	-
BQIB	BQE	聯屬公司	進貨	341,972	100	OA30	-	-	(60,014)	(94)	-
BQCH	BQE	聯屬公司	進貨	214,871	100	OA30	-	-	(15,223)	(86)	-
BQNL	BQE	聯屬公司	進貨	238,754	100	OA30	-	-	(152,376)	(99)	-
MQE	友達	關聯企業	(銷貨)	(104,960)	(49)	OA45	-	-	31,452	62	-

(註一)明基材料銷貨予關係人之價格，除因部份商品規格不同，無一般交易價格可資比較外，餘與一般銷售尚無顯著不同。

(註二)上列屬合併公司間交易於編製合併財務報表時，業已沖銷。

佳世達科技股份有限公司及其子公司
 應收關係人款項達新台幣一億元或實收資本額百分之二十以上者
 民國一〇二年一月一日至十二月三十一日

附表六

單位：新台幣千元

帳列應收款 項之公司	交易 對象名稱	關係	應收關係人 款項餘額	週轉率	逾期應收關係人款項		應收關係人款項 期後收回金額	提列備抵 呆帳金額
					金額	處理方式		
本公司	明基	母子公司	3,410,768	3.66	6,278	-	1,177,151	-
本公司	QJTO	母子公司	850,553	3.20	-	-	267,293	-
本公司	QALA	母子公司	2,675,017	6.12	-	-	38,928	-
本公司	QCSZ	母子公司	1,606,543	(註一)	339,666	-	1,431,710	-
本公司	友達	關聯企業	566,366	(註一)	696	-	253,122	-
本公司	AUL	關聯企業	1,480,072	-	8,298	-	575,296	-
明基材料	友達	關聯企業	2,541,659	4.19	-	-	1,637,434	-
明基材料	AUL	關聯企業	916,265	3.93	-	-	508,629	-
BMLB	明基材料	聯屬公司	205,906	11.74	-	-	205,906	-
BMS	BMLB	聯屬公司	270,294	1.85	125,027	-	270,294	-
QCSZ	QLLB	聯屬公司	10,720,069	5.38	-	-	-	-
QCOS	QLLB	聯屬公司	4,996,452	4.21	-	-	-	-
QCOS	BQC	聯屬公司	305,707	4.72	-	-	-	-
QLLB	本公司	母子公司	15,197,520	5.30	-	-	-	-
明基	BQA	聯屬公司	442,648	5.91	-	-	-	-
明基	BQC	聯屬公司	660,001	2.87	-	-	-	-
明基	BQE	聯屬公司	2,742,153	3.08	-	-	-	-
明基	BQL	聯屬公司	788,825	2.28	-	-	-	-
明基	明基亞太	聯屬公司	1,833,527	2.53	-	-	-	-
明基	QCSZ	聯屬公司	508,824	(註一)	-	-	-	-
BQL	BQmx	聯屬公司	214,166	3.77	-	-	-	-
BQL	Maxgen	聯屬公司	276,109	0.70	-	-	-	-
明基亞太	BQJP	聯屬公司	261,450	3.84	-	-	-	-
明基亞太	BQME	聯屬公司	125,779	2.21	-	-	-	-
明基亞太	BQIN	聯屬公司	183,110	2.87	-	-	-	-
明基亞太	BQAU	聯屬公司	158,271	3.58	-	-	-	-
BQE	BQUK	聯屬公司	283,648	4.08	-	-	-	-
BQE	BQDE	聯屬公司	524,791	6.26	-	-	-	-
BQE	BQAT	聯屬公司	296,728	6.60	-	-	-	-
BQE	BQFR	聯屬公司	337,644	1.39	-	-	-	-
BQE	BQIT	聯屬公司	101,618	3.24	-	-	-	-
BQE	BQNL	聯屬公司	152,376	2.09	-	-	-	-

(註一)因銷貨於加工後再購回的部分已予沖銷，故未列示應收帳款週轉率之資訊。

(註二)上列屬合併公司間交易於編製合併財務報表時，業已沖銷。

佳世達科技股份有限公司及其子公司
 母子公司間業務關係及重要交易往來情形
 民國一〇二年一月一日至十二月三十一日

附表七

單位：新台幣千元

編號 (註一)	交易人名稱	交易往來對象	與交易人之關係 (註二)	交易往來情形			
				科目	金額	交易條件	佔合併總營收或資產 之比率(註四)
0	本公司	明基	1	(銷貨)	(11,264,680)	OA90	(9)%
0	本公司	QALA	1	(銷貨)	(14,361,036)	OA90	(12)%
1	QCSZ	QLLB	3	(銷貨)	(52,076,208)	OA60	(44)%
2	QCOS	QLLB	3	(銷貨)	(19,001,384)	OA60	(16)%
3	QLLB	本公司	2	(銷貨)	(70,276,761)	OA90	(59)%
4	明基	BQE	3	(銷貨)	(8,774,072)	OA90	(7)%
4	明基	明基亞太	3	(銷貨)	(5,152,864)	OA60	(4)%
0	本公司	明基	1	應收帳款	3,410,768	OA90	4%
0	本公司	QALA	1	應收帳款	2,675,017	OA90	3%
1	QCSZ	QLLB	3	應收帳款	10,720,069	OA60	12%
2	QCOS	QLLB	3	應收帳款	4,996,452	OA60	6%
3	QLLB	本公司	2	應收帳款	15,197,520	OA90	17%
4	明基	BQE	3	應收帳款	2,742,153	OA90	3%
4	明基	明基亞太	3	應收帳款	1,833,527	OA60	2%

註一、編號之填寫方式如下：

1.0代表母公司。

2.子公司依公司別由阿拉伯數字1開始依序編號。

註二、與交易人之關係種類標示如下：

1.母公司對子公司。

2.子公司對母公司。

3.子公司對子公司。

註三、母子公司間業務關係及重要交易往來情形，僅揭露銷貨及應收帳款資料，其相對之進貨及應付帳款不再贅述。

註四、係以交易金額除以合併營業收入或合併總資產。

註五、上述交易於編製合報表時業已沖銷。

佳世達科技股份有限公司及其子公司
 轉投資事業資訊(不包含大陸被投資公司)
 民國一〇二年一月一日至十二月三十一日

附表八

單位：新台幣千元

投資公司 名稱	被投資公司 名稱	所在地 區	主要營業 項目	原始投資金額		期末持有			期中最高持股		被投資公 司本期 (損)益	本期認列之 投資(損)益	備註
				本期期末	去年年底	股數	比率	帳面金額	股數	持股比例			
本公司	友達	台灣	液晶面板之研究發 展、製造生產及銷售	8,085,543	8,085,543	663,599	6.90%	11,278,823	663,599	6.90%	4,180,376	284,570	關聯企業
本公司	達方	台灣	多層陶瓷電容器及 鍵盤之研究發展製 造生產及銷售	662,195	662,195	58,005	18.19%	1,572,539	58,005	18.19%	2,527	457	關聯企業
本公司	明基材料	台灣	各種電子化學膜類 產品之研發、製造與 銷售	507,883	507,883	43,659	13.61%	471,918	43,659	13.61%	1,416,963	192,849	子公司
本公司	QMMX	墨西哥	電腦週邊產品之製 造	369,565	369,565	1,793	87.68%	158,144	1,793	87.68%	1,732	1,519	子公司
本公司	QZBR	捷克	電子產品之產銷	700,148	700,148	-	100.00%	(566,210)	-	100.00%	(29,825)	(29,825)	子公司
本公司	明基	台灣	電子產品市場行銷	7,090,006	7,090,006	380,310	98.65%	5,020,998	380,310	98.65%	(398,525)	(393,143)	子公司
本公司	佳世達電子	台灣	電子產品買賣	1,000	1,000	100	100.00%	(41,773)	100	100.00%	104,024	104,024	子公司
本公司	QALA	美國	美國市場行銷	32,800	32,800	1,000	100.00%	22,622	1,000	100.00%	2,890	2,890	子公司
本公司	QJTO	日本	日本市場行銷	2,701	2,701	-	100.00%	62,107	-	100.00%	15,859	15,859	子公司
本公司	QLPG	馬來西亞	電子產品之產銷	578,128	578,128	50,000	100.00%	529,236	50,000	100.00%	(34,508)	(34,508)	子公司
本公司	QLLB	馬來西亞	投資與本公司產業 相關之海內外公司 或合資案	3,687,539	3,687,539	114,250	100.00%	7,899,997	114,250	100.00%	1,232,906	1,232,906	子公司
本公司	達利	台灣	專營投資事業	295,000	295,000	108,900	100.00%	1,415,499	108,900	100.00%	(8,407)	(8,407)	子公司

(接次頁)

(承前頁)

投資公司名稱	被投資公司名稱	所在地區	主要營業項目	原始投資金額		期末持有			期中最高持股		被投資公司本期(損)益	本期認列之投資(損)益	備註
				本期期末	去年年底	股數	比率	帳面金額	股數	持股比例			
本公司	Darly	馬來西亞	投資與本公司產業非相關之海內外公司或合資案	165,000	165,000	6,000	100.00%	594,733	6,000	100.00%	(37,452)	(37,452)	子公司
本公司	BBHC	開曼群島	醫療事業之投資	1,355,289	1,355,289	42,400	24.41%	373,617	42,400	24.41%	(987,253)	(268,797)	子公司
QALA	QMMX	墨西哥	電子產品之產銷	50,287	50,287	252	12.32%	22,221	252	12.32%	1,732	-	聯屬公司
QLPG	BBHC	開曼群島	醫療事業之投資	165,445	165,445	5,000	2.88%	160,129	5,000	2.88%	(987,253)	-	聯屬公司
明基材料	BMLB	馬來西亞	控股公司	1,141,340	1,141,340	35,082	100.00%	2,007,945	35,082	100.00%	41,387	46,387	聯屬公司
明基材料	視陽	台灣	隱形眼鏡之製造與銷售	94,765	60,219	7,251	17.32%	46,096	7,251	17.32%	(81,070)	(11,034)	關聯企業
達利	佳世達系統	台灣	醫療器材批發	5,000	5,000	500	100.00%	5,008	500	100.00%	(122)	-	聯屬公司
達利	達利管理顧問(股)公司	台灣	投資管理顧問	30,000	30,000	6,744	45.11%	99,929	6,744	45.11%	(9,801)	-	聯屬公司
達利	明藝	台灣	影視內容製作發行	50,000	50,000	5,000	50.00%	37,456	5,000	50.00%	(5,257)	-	聯屬公司
達利	明基材料	台灣	各種電子化學膜類產品之研發、製造與銷售	305,191	305,191	21,667	6.76%	234,286	21,667	6.76%	1,416,963	-	聯屬公司
達利	瑞鼎科技	台灣	IC 設計	29,398	29,461	2,940	4.52%	193,803	2,946	4.53%	794,656	-	關聯企業
達利	明基三豐	台灣	醫療器材	42,584	42,584	3,549	9.47%	50,770	3,549	9.47%	42,424	-	聯屬公司
達利	得藝	台灣	數位內容資訊服務	8,202	8,202	820	4.20%	1,544	820	4.20%	(4,380)	-	聯屬公司
達利	BBHC	開曼群島	醫療事業之投資	904,102	904,102	25,000	14.39%	282,106	25,000	14.39%	(987,253)	-	聯屬公司
達利	達基能源	台灣	能源技術及環境檢測之服務	42,750	-	3,440	34.40%	31,096	3,440	34.40%	(27,103)	-	聯屬公司
達利管顧	達宙科技	台灣	電子零組件製造、資訊產品服務等業務	6,535	6,535	529	3.04%	5,568	529	3.04%	70,527	-	關聯企業
達利管顧	明基三豐	台灣	醫療器材	40,022	40,022	1,797	4.80%	25,710	1,797	4.80%	42,424	-	聯屬公司
達利管顧	達基能源	台灣	能源技術及環境檢測之服務	28,000	-	2,400	24.00%	21,695	2,400	24.00%	(27,103)	-	聯屬公司
明基	BQA	美國	美國地區維修服務及銷售	114,553	114,553	200	100.00%	201,444	200	100.00%	29,673	-	聯屬公司
明基	BQL	美國	電子產品之買賣	87,027	87,027	350	100.00%	75,698	350	100.00%	(83,988)	-	聯屬公司
明基	BQHK	香港	電腦週邊產品之銷售	859,037	859,037	466,200	100.00%	553,558	466,200	100.00%	107,860	-	聯屬公司
明基	BQE	荷蘭	歐洲地區維修服務及銷售	960,568	960,568	2,609	100.00%	429,391	2,609	100.00%	112,837	-	聯屬公司
明基	明基亞太	台灣	電子產品之買賣	200,000	200,000	20,000	100.00%	(728,519)	20,000	100.00%	(331,290)	-	聯屬公司
明基	BenQ Cayman Corp.	開曼群島	控股公司	124,712	124,712	39,800	100.00%	275,711	39,800	100.00%	4,005	-	聯屬公司
明基	達利貳	台灣	專營投資事業	1,411,132	1,411,132	-	100.00%	1,371,735	-	100.00%	(344,028)	-	聯屬公司
明基	BenQ Guru Holding Ltd. (GSH)	香港	控股公司	74,021	74,021	23,400	37.50%	142,273	23,400	37.50%	(23,669)	-	聯屬公司
明基	達方	台灣	多層陶瓷電容器及鍵盤之研究發展製造生產及銷售	361,856	361,856	21,723	6.81%	588,874	21,723	6.81%	2,527	-	關聯企業
明基	明基材料	台灣	各種電子化學膜類產品之研發、製造與銷售	946,731	946,731	80,848	25.21%	874,201	80,848	25.21%	1,416,963	-	聯屬公司
明基	得藝	台灣	數位內容資訊服務	69,420	69,420	5,817	29.75%	10,953	5,817	29.75%	(4,380)	-	聯屬公司
明基	BBHC	開曼群島	醫療事業之投資	719,088	719,088	20,000	11.51%	225,685	20,000	11.51%	(987,253)	-	聯屬公司
明基	伊博	台灣	電子書數位內容平台	96,000	96,000	9,600	96.00%	31,530	9,600	96.00%	(14,583)	-	聯屬公司
明基	明基三豐	台灣	醫療器材	235,069	228,000	19,353	51.65%	271,381	19,353	51.65%	42,424	-	聯屬公司
明基	MQE	荷蘭	電子產品之買賣	74,659	74,659	82	100.00%	75,207	82	100.00%	5,792	-	聯屬公司
明基亞太	BenQ India Private Ltd.	印度	電子產品之買賣	30,791	30,791	43,000	100.00%	(165,351)	43,000	100.00%	(114,427)	-	聯屬公司
明基亞太	BenQ (M.E.) FZE	阿拉伯聯合大公國	電子產品之買賣	8,891	8,891	-	100.00%	(22,263)	-	100.00%	(150,517)	-	聯屬公司
明基亞太	BenQ Japan Co., Ltd.	日本	日本地區維修服務及銷售	4,518	4,518	-	100.00%	61,546	-	100.00%	(9,000)	-	聯屬公司
明基亞太	BenQ Singapore Pte Ltd.	新加坡	電子產品之買賣	1,837	1,837	500	100.00%	(22,624)	500	100.00%	(53,179)	-	聯屬公司
明基亞太	BenQ Australia Pte Ltd.	澳大利亞	電子產品之買賣	36,342	36,342	1,591	100.00%	(70,557)	1,591	100.00%	3,516	-	聯屬公司
明基亞太	BenQ Service & Marketing (M) Sdn Bhd	馬來西亞	電子產品之買賣	119,488	119,488	100	100.00%	16,174	100	100.00%	2,620	-	聯屬公司
明基亞太	BenQ (Thailand) Co., Ltd.	泰國	電子產品之買賣	120,116	120,116	12,000	100.00%	8,012	12,000	100.00%	(19,840)	-	聯屬公司
明基亞太	BenQ Korea Co., Ltd.	南韓	電子產品之買賣	1,713	1,713	10	100.00%	(29,553)	10	100.00%	(5,768)	-	聯屬公司
BQA	BenQ Canada Corp.	加拿大	電子產品之買賣	26	26	1	100.00%	8,542	1	100.00%	25,006	-	聯屬公司

(接次頁)

(承前頁)

投資公司名稱	被投資公司名稱	所在地區	主要營業項目	原始投資金額		期末持有			期中最高持股		被投資公司本期(損)益	本期認列之投資(損)益	備註
				本期期末	去年年底	股數	比率	帳面金額	股數	持股比例			
BQL	BenQ Mexico S. de R.L. de C.V.	墨西哥	電子產品之買賣	77,591	77,591	3	100.00%	107,441	3	100.00%	304	-	聯屬公司
BQL	JOYTECH LLC	巴西	電子產品之買賣	4,671	4,671	1	100.00%	(39,545)	1	100.00%	(19,456)	-	聯屬公司
BQL	VIVITECH LLC	巴西	電子產品之買賣	4,671	4,671	1	100.00%	(39,545)	1	100.00%	(19,456)	-	聯屬公司
JOYTECH LLC	MAXGEN COMÉRCIO INDUSTRIAL IMP E EXP LTDA.	巴西	電子產品之買賣	4,671	4,671	-	50.00%	(39,545)	-	50.00%	(38,913)	-	聯屬公司
VIVITECH LLC	MAXGEN COMÉRCIO INDUSTRIAL IMP E EXP LTDA.	巴西	電子產品之買賣	4,671	4,671	-	50.00%	(39,545)	-	50.00%	(38,913)	-	聯屬公司
BQmx	BenQ Service de Mexico S. de R.L. de C.V.	墨西哥	維修服務	87	87	3	100.00%	676	3	100.00%	324	-	聯屬公司
達利貳	瑞鼎科技	台灣	IC 設計	7,238	7,238	1,633	2.51%	109,284	1,633	2.51%	794,656	-	關聯企業
達利貳	明基材料	台灣	各種電子化學膜類產品之研發、製造與銷售	17,576	17,576	1,558	0.49%	16,851	1,558	0.49%	1,416,963	-	聯屬公司
達利貳	達利管理顧問(股)公司	台灣	投資管理顧問	20,006	20,006	8,206	54.89%	121,587	8,206	54.89%	(9,801)	-	聯屬公司
達利貳	BBHC	開曼群島	醫療事業之投資	1,830,355	1,830,355	65,024	37.43%	733,747	65,024	37.43%	(987,253)	-	聯屬公司
達利貳	BenQ Guru Holding Ltd. (GSH)	香港	控股公司	121,860	121,860	31,200	50.00%	189,698	31,200	50.00%	(23,669)	-	聯屬公司
達利貳	明藝	台灣	影視內容製作發行	50,000	50,000	5,000	50.00%	37,455	5,000	50.00%	(5,257)	-	聯屬公司
達利貳	明基三豐	台灣	醫療器材	27,337	27,337	1,590	4.24%	22,746	1,590	4.24%	42,424	-	聯屬公司
達利貳	達基能源	台灣	能源技術及環境檢測之服務	22,250	-	1,800	18.00%	16,272	1,800	18.00%	(27,103)	-	聯屬公司
BQE	BenQ UK Limited	英國	電子產品之買賣	14,800	14,800	-	100.00%	(28,802)	-	100.00%	10,411	-	聯屬公司
BQE	BenQ Deutschland GmbH	德國	電子產品之買賣	25,587	25,587	-	100.00%	85,304	-	100.00%	(6,224)	-	聯屬公司
BQE	BenQ Benelux B.V.	荷蘭	電子產品之買賣	567	567	-	100.00%	(64,871)	-	100.00%	2,940	-	聯屬公司
BQE	BenQ Austria GmbH	奧地利	電子產品之買賣	1,091	1,091	-	100.00%	118,138	-	100.00%	11,514	-	聯屬公司
BQE	BenQ Iberica S.L. Unipersonal	西班牙	電子產品之買賣	4,677	4,677	-	100.00%	35,548	-	100.00%	2,760	-	聯屬公司
BQE	BenQ Italy	義大利	電子產品之買賣	92,654	92,654	50	100.00%	14,786	50	100.00%	1,392	-	聯屬公司
BQE	BenQ France	法國	電子產品之買賣	2,045	2,045	-	100.00%	(201,677)	-	100.00%	5,130	-	聯屬公司
BQE	BenQ Nordic AB	瑞典	電子產品之買賣	445	445	-	100.00%	88,861	-	100.00%	8,002	-	聯屬公司
BQE	BenQ LLC	俄羅斯	電子產品之買賣	52	52	-	100.00%	8,183	-	100.00%	3,507	-	聯屬公司
得藝	Doyle Edge Entertainment Limited	開曼群島	影視內容發行	102,000	102,000	340	100.00%	(85,244)	340	100.00%	(6,102)	-	聯屬公司
Doyle Edge Entertainment Limited	Doyle Edge Entertainment Inc.	美國	影視內容發行	20,510	20,510	59,000	100.00%	(25,892)	-	100.00%	(53)	-	聯屬公司
明藝	綠島文化	台灣	藝文服務業	2,000	-	-	33.33%	1,653	200	33.33%	(1,040)	-	關聯企業
明基三豐	聯亞國際股份有限公司	台灣	醫療器材及資訊軟體批發、零售業務等	21,984	21,685	1,995	99.75%	26,787	1,995	99.75%	1,807	-	聯屬公司
明基三豐	高望投資有限公司	薩摩亞	控股公司	35,554	35,554	1,042	100.00%	7,077	1,042	100.00%	71	-	聯屬公司
明基三豐	怡安醫療器材股份有限公司	台灣	醫療器材批發、零售業務等	185,000	-	6,400	100.00%	198,791	6,400	100.00%	16,709	-	聯屬公司
明基三豐	明基口腔器材(BABD)	台灣	醫療器材批發、零售業務等	1,000	-	100	100.00%	737	100	100.00%	(263)	-	聯屬公司

(註) 上列屬合併公司間交易於編製合併財務報表時，業已沖銷。

佳世達科技股份有限公司及其子公司
大陸投資資訊
民國一〇二年一月一日至十二月三十一日

附表九

(一)佳世達科技

1.大陸被投資公司名稱、主要營業項目等相關資訊：

單位：新台幣千元/美金千元

大陸被投資公司名稱	主要營業項目	實收資本額	投資方式	本期期初自台灣匯出累積投資金額(註七)	本期匯出或收回投資金額		本期期末自台灣匯出累積投資金額	被投資公司本期損益	本公司直接或間接投資之持股比例	期中最高持股		本期認列投資損益(註二)	期末投資帳面價值	截至本期止已匯回台灣之投資收益
					匯出	收回				股數	持股比例			
蘇州佳世達電通有限公司(QCSZ)	液晶顯示器及行動通信產品之產銷	2,205,570	(註一)	2,116,155 (USD 71,000)	-	-	2,116,155 (USD 71,000)	669,598	100.00%	-	100.00%	669,598	6,063,557	-
蘇州佳世達電子有限公司(QCES)	液晶顯示器之產銷	351,699	(註一)	351,699 (USD 11,800)	-	-	351,699 (USD 11,800)	85,925	100.00%	-	100.00%	85,925	932,582	-
蘇州佳世達光電有限公司(QCOS)	投影機等光電產品之產銷	371,370	(註一)	371,370 (USD 12,460)	-	-	371,370 (USD 12,460)	395,573	100.00%	-	100.00%	395,573	2,590,552	-
南京明基醫院	醫療服務	3,443,259	(註一)	2,155,080 (USD 72,306)	476,880 (USD 16,000)	-	2,631,960 (USD 88,306)	(361,566)	80.88%	-	80.88%	(361,566)	122,692	-
蘇州明基醫院	醫療服務	1,181,616	(註一)	641,761 (USD 21,532)	-	-	641,761 (USD 21,532)	(547,713)	65.07%	-	65.07%	(547,713)	(56,245)	-
明基南京醫院管理諮詢有限公司	醫療機構管理諮詢	29,805	(註一)	29,805 (USD 1,000)	-	-	29,805 (USD 1,000)	(1,825)	92.96%	-	92.96%	(1,825)	25,302	-
佳世達電通(上海)有限公司(QCSH)	行動通信產品之產銷	1,982,033	(註一)	1,430,640 (USD 48,000)	-	-	1,430,640 (USD 48,000)	30,356	100.00%	-	100.00%	30,356	(1,273,550)	-
明基逐鹿軟件(蘇州)有限公司(GSS)	電腦資訊系統之研發	393,426	(註一)	289,109 (USD 9,700)	-	-	289,109 (USD 9,700)	(29,313)	98.82%	-	98.82%	(28,967)	291,147	-
明基電通有限公司(BQC)	電子產品之銷售	2,384,400	(註一)	2,384,400 (USD 80,000)	-	-	2,384,400 (USD 80,000)	84,023	98.65%	-	98.65%	82,889	539,777	-
明基上海倉儲有限公司(BQIs)	電子產品之銷售	29,805	(註一)	5,961 (USD 200)	-	-	5,961 (USD 200)	21,090	98.65%	-	98.65%	20,805	75,272	-
蘇州佳世達精密工業有限公司(QCPS)	塑膠機構零件之產銷	149,025	(註一)	141,574 (USD 4,750)	-	-	141,574 (USD 4,750)	12,525	100.00%	-	100.00%	12,525	188,257	-

(註一)投資方式為透過第三地區投資設立公司再投資大陸公司。
(註二)投資損益認列基礎係經台灣母公司簽證會計師查核簽證之財務報表。
(註三)不包括由大陸子公司QCES再轉投資之金額18,500千美元。
(註四)不包括由GRHK再轉投資之金額3,500千美元。
(註五)不包括由大陸子公司QCES再轉投資之金額800千美元。
(註六)大陸被投資公司尚未完成匯出投資金額之驗資。
(註七)美元換算新台幣之匯率為29.805元。

2.赴大陸地區投資限額：

本期期末累計自台灣匯出赴大陸地區投資金額	經濟部投審會核准投資金額	依經濟部投審會規定赴大陸地區投資限額
10,394,434千元	11,669,127千元	(註八)

(註八)本公司業已取得企業營運總部認證書，故無大陸地區投資限額之限制。

3.與大陸被投資公司間之重大交易事項：

合併公司民國一〇二年度與大陸被投資公司直接或間接之重大交易事項於編製合併報告時業已沖銷，請詳「重大交易事項相關資訊」及「母子公司業務關係及重要交易往來情形」之說明。

(二)子公司明基材料

1.轉投資大陸地區之事業相關資訊

單位：新台幣千元

大陸被投資公司名稱	主要營業項目	實收資本額	投資方式	本期期初	本期匯出或收回投資金額		本期期末自台灣匯出累積投資金額	被投資公司本期損益	明基材料直接或間接投資之持股比例	期中最高持股		本期認列投資損益(註二)	期末投資帳面價值	截至本期末已匯回台灣之投資收益
				自台灣匯出累積投資金額	匯出	收回				股數	持股比例			
明基材料有限公司(BMS)	偏光片及相關產品提供技術及服務	864,345	(註一)	864,345	-	-	864,345	61,276	100.00%	-	100.00%	61,276	1,849,944	-
達信醫療科技(蘇州)有限公司(DTB)	醫療器械及相關產品提供技術及服務	54,157	(註三)	-	-	-	-	15,235	100.00%	-	100.00%	15,235	63,455	-
達尼特材料科技(蕪湖)有限公司(DNT)	電池隔離膜及相關產品提供技術及服務	393,872	(註一)	196,936	-	-	196,936	(78,728)	50.00%	-	50.00%	(39,364)	141,821	-

2.轉投資大陸地限額

本期期末累計自台灣匯出赴大陸地區投資金額	經濟部投審會核准投資金額	依經濟部投審會規定赴大陸地區投資限額
1,061,281 (USD29,000及RMB40,000)	1,061,281 (USD29,000及RMB40,000)	2,080,457

(註一)投資方式為透過第三地區投資設立公司再投資大陸公司。

(註二)係依據被台灣母公司簽證會計師查核之財務報表認列投資損益。

(註三)係由BMLB之盈餘轉投資大陸。

(註四)美元換算新台幣之匯率為29.805元及人民幣換算新台幣之匯率為4.9234元。

3.與大陸被投資公司間之重大交易事項：

合併公司民國一〇二年度與大陸被投資公司直接或間接之重大交易事項於編製合併報告時業已沖銷，請詳「重大交易事項相關資訊」及「母子公司業務關係及重要交易往來情形」之說明。

(三)子公司明基三豐

1.轉投資大陸地區之事業相關資訊

單位：新台幣千元

大陸被投資公司名稱	主要營業項目	實收資本額	投資方式	本期期初	本期匯出或收回投資金額		本期期末自台灣匯出累積投資金額	被投資公司本期損益	明基三豐直接或間接投資之持股比例	期中最高持股		本期認列投資損益(註三)	期末投資帳面價值	截至本期末已匯回台灣之投資收益
				自台灣匯出累積投資金額	匯出	收回				股數	持股比例			
明基三豐醫療器材(上海)有限公司	國際貿易、轉口貿易等貿易代理業務	29,800	(一)	29,800	-	-	29,800	101	100.00%	-	100%	101	8,086	-
怡安醫療器材貿易(蘇州)有限公司	醫療器材批發、零售業務等	6,258	(二)	6,258	-	-	6,258	(393)	100.00%	-	100%	(393)	5,782	-

2.轉投資大陸地限額

本期期末累計自台灣匯出赴大陸地區投資金額	經濟部投審會核准投資金額	依經濟部投審會規定赴大陸地區投資限額
36,058 (USD1,210)	36,058 (USD1,210)	323,154

(註一)投資方式為透過第三地區投資設立公司再投資大陸公司。

(註二)投資方式為直接投資大陸公司。

(註三)投資損益係依據被投資公司同期間經台灣母公司簽證會計師查核之財務報表認列。

(註四)美元換算新台幣之匯率為29.805元。

3.與大陸被投資公司間之重大交易事項：

合併公司民國一〇二年度與大陸被投資公司直接或間接之重大交易事項於編製合併報告時業已沖銷，請詳「重大交易事項相關資訊」及「母子公司業務關係及重要交易往來情形」之說明。

附錄二：最近年度個體財務報告暨會計師查核報告

會計師查核報告

佳世達科技股份有限公司董事會 公鑒：

佳世達科技股份有限公司民國一〇二年及一〇一年十二月三十一日及一〇一年一月一日之資產負債表，暨民國一〇二年及一〇一年一月一日至十二月三十一日之綜合損益表、權益變動表及現金流量表，業經本會計師查核竣事。上開個體財務報告之編製係管理階層之責任，本會計師之責任則為根據查核結果對上開個體財務報告表示意見。

本會計師係依照會計師查核簽證財務報表規則及一般公認審計準則規劃並執行查核工作，以合理確信個體財務報告有無重大不實表達。此項查核工作包括以抽查方式獲取個體財務報告所列金額及所揭露事項之查核證據、評估管理階層編製個體財務報告所採用之會計原則及所作之重大會計估計，暨評估個體財務報告整體之表達。本會計師相信此項查核工作可對所表示之意見提供合理之依據。

依本會計師之意見，第一段所述個體財務報告在所有重大方面係依照證券發行人財務報告編製準則編製，足以允當表達佳世達科技股份有限公司民國一〇二年及一〇一年十二月三十一日及一〇一年一月一日之財務狀況，與民國一〇二年及一〇一年一月一日至十二月三十一日之財務績效與現金流量。

安侯建業聯合會計師事務所

會計師：

施威銘
張惠貞



證券主管機關：金管證六字第0950103298號
核准簽證文號：(88)台財證(六)第18311號
民國一〇三年三月二十日



佳世達科技股份有限公司
資產負債表

民國一〇二年及一〇一年一月三十一日及一〇一年一月一日

單位：新台幣千元

資 產	102.12.31		101.12.31		101.1.1	
	金 額	%	金 額	%	金 額	%
流動資產：						
1100 現金及約當現金(附註六(一)及(廿一))	\$ 815,848	2	343,101	1	4,141,627	7
1110 透過損益按公允價值衡量之金融資產-流動(附註六(二)(廿一))	39,775	-	910	-	8,680	-
1125 備供出售金融資產-流動(附註六(三)(廿一))	-	-	-	-	1,673,995	3
1170 應收票據及帳款淨額(附註六(四)(廿一))	5,376,530	10	4,549,994	9	4,094,226	7
1181 應收票據及帳款-關係人(附註六(四)(廿一)及七)	10,627,107	20	6,763,326	14	7,561,546	14
1200 其他應收款(附註六(四)(廿一))	650,610	1	629,539	1	858,920	2
1210 其他應收款-關係人(附註六(四)(廿一)及七)	134,916	-	10,835	-	951,714	2
130X 存貨(附註六(五))	3,104,785	6	2,900,400	6	2,475,960	4
1470 其他流動資產	84,118	-	80,378	-	54,720	-
流動資產合計	20,833,689	39	15,278,483	31	21,821,388	39
非流動資產：						
1523 備供出售金融資產-非流動(附註六(三)、(廿一)及八)	261,968	-	1,844,479	4	132,515	-
1550 採用權益法之投資(附註六(六)及八)	29,399,856	54	28,008,909	57	30,692,824	55
1600 不動產、廠房及設備(附註六(七)、七及八)	1,621,806	3	1,682,712	4	1,739,473	4
1780 無形資產(附註六(八))	28,360	-	50,602	-	63,081	-
1840 遞延所得稅資產(附註六(十五))	1,035,337	2	1,030,239	2	1,223,080	2
1990 其他非流動資產-其他(附註六(十四))	23,289	-	34,069	-	62,097	-
1980 其他金融資產 - 非流動(附註六(廿一)及八)	862,407	2	832,143	2	61,588	-
非流動資產合計	33,233,023	61	33,483,153	69	33,974,658	61
資產總計	\$ 54,066,712	100	48,761,636	100	55,796,046	100
負債及權益						
流動負債：						
2100 短期借款(附註六(九)(廿一))	\$ 1,072,980	2	407,904	1	3,710,654	7
2120 透過損益按公允價值衡量之金融負債-流動(附註六(二)及(廿一))	12,537	-	31,128	-	46,371	-
2170 應付票據及帳款(附註六(廿一))	2,296,375	4	2,446,893	5	2,096,942	4
2180 應付帳款-關係人(附註六(廿一)及七)	15,956,055	30	11,493,303	24	9,835,579	18
2200 其他應付款(附註六(廿一))	1,852,693	4	1,790,295	4	2,416,819	4
2220 其他應付款項-關係人(附註六(廿一)及七)	17,797	-	38,516	-	96,855	-
2321 一年內到期之公司債(附註六(十一)(廿一))	-	-	-	-	120,671	-
2322 一年內到期之長期借款(附註六(十)(廿一)及八)	3,066,445	6	785,720	1	1,742,280	3
2250 負債準備-流動(附註六(十二))	66,952	-	79,679	-	182,525	-
2300 其他流動負債	263,369	-	153,934	-	573,880	1
流動負債合計	24,605,203	46	17,227,372	35	20,822,576	37
非流動負債：						
2540 長期借款(附註六(十)(廿一)及八)	8,651,248	16	12,635,400	26	12,787,180	23
2550 負債準備-非流動(附註六(十二))	194,246	-	325,889	1	276,145	1
2570 遞延所得稅負債(附註六(十五))	6,368	-	1,270	-	194,111	-
2600 其他非流動負債(附註六(十四)(廿一))	57,781	-	211,423	-	15,033	-
非流動負債合計	8,909,643	16	13,173,982	27	13,272,469	24
負債總計	33,514,846	62	30,401,354	62	34,095,045	61
權益(附註六(十五)(十六))：						
3110 普通股股本	19,667,820	36	19,667,820	40	19,667,820	35
3300 保留盈餘(待彌補虧損)	(447,263)	-	(977,063)	(2)	2,077,907	4
3400 其他權益	1,331,522	2	(323,595)	-	(17,201)	-
3500 庫藏股票	(213)	-	(6,880)	-	(27,525)	-
權益總計	20,551,866	38	18,360,282	38	21,701,001	39
負債及權益總計	\$ 54,066,712	100	48,761,636	100	55,796,046	100

(請詳閱後附個體財務報告附註)

董事長：



經理人：



會計主管：





佳世達科技股份有限公司
綜合損益表
民國一〇二年及一〇二一年一月一日至十二月三十一日

單位:新台幣千元

	102年度		101年度	
	金額	%	金額	%
4000 營業收入淨額(附註六(十九)及七)	\$ 75,591,504	100	75,120,434	100
5000 營業成本(附註六(五)(七)(八)(十二)(十四)(二十)、七及十二)	72,587,777	96	73,013,600	97
營業毛利	3,003,727	4	2,106,834	3
5910 已(未)實現銷貨損益	(131,512)	-	12,428	-
營業毛利	2,872,215	4	2,119,262	3
營業費用(附註六(四)(七)(八)(十三)(十四)、七及十二):				
6100 推銷費用	651,311	1	742,627	1
6200 管理費用	379,349	1	345,432	-
6300 研究發展費用	1,887,155	2	2,004,507	3
營業費用合計	2,917,815	4	3,092,566	4
營業淨損	(45,600)	-	(973,304)	(1)
營業外收入及支出:				
7010 其他收入(附註六(十三)(二十)及七)	187,423	-	261,714	-
7020 其他利益及損失(附註六(三)(二十)及七)	(128,885)	-	520,853	1
7050 財務成本(附註六(二十))	(367,046)	-	(507,986)	(1)
7375 採用權益法認列之子公司、關聯企業及合資(損)益之份額(附註六(六))	1,063,380	1	(2,079,608)	(3)
營業外收入及支出合計	754,872	1	(1,805,027)	(3)
稅前淨利(淨損)	709,272	1	(2,778,331)	(4)
7950 減: 所得稅費用(附註六(十五))	-	-	-	-
本期淨利(淨損)	709,272	1	(2,778,331)	(4)
其他綜合損益:				
8310 國外營運機構財務報告換算之兌換差額(附註六(十五))	402,000	1	(396,965)	-
8325 備供出售金融資產之未實現評價利益(附註六(十五))	881,654	1	39,561	-
8360 確定福利計畫精算利益(損失)(附註六(十四))	11,901	-	(83,434)	-
8380 採用權益法認列之子公司、關聯企業及合資之其他綜合(損)益份額	386,792	-	32,186	-
8399 減: 與其他綜合(損)益組成部分相關之 所得稅	-	-	-	-
其他綜合損益(稅後淨額)	1,682,347	2	(408,652)	-
本期綜合損益總額	\$ 2,391,619	3	(3,186,983)	(4)
每股盈餘(單位: 新台幣元, 附註六(十八))				
基本每股盈餘	\$ 0.36		(1.41)	

(請詳閱後附個體財務報告附註)

董事長:



經理人:



會計主管:



佳世達科技股份有限公司

權益變動表

民國一〇二年及一〇一年一月一日至十二月三十一日

單位:新台幣千元

	普通股 股 本	保留盈餘(待彌補虧損)			其他權益項目				庫藏股票	權益總計
		法定盈 餘公積	特別盈 餘公積	未分配 盈 餘	合 計	國外營運機構	備供出售金	合 計		
						財務報表換算 之兌換差額	融商品未實 現 (損) 益			
民國一〇一年一月一日餘額	\$ 19,667,820	312,870	286,915	1,478,122	2,077,907	776,258	(793,459)	(17,201)	(27,525)	21,701,001
盈餘指撥及分配：										
法定盈餘公積彌補虧損	-	(312,870)	-	312,870	-	-	-	-	-	-
特別盈餘公積彌補虧損	-	-	(286,915)	286,915	-	-	-	-	-	-
採用權益法認列之子公司、關聯企 業及合資之變動數	-	-	-	(174,381)	(174,381)	-	-	-	-	(174,381)
子公司處分公司股票視同庫藏股 交易	-	-	-	-	-	-	-	-	20,645	20,645
本期淨損	-	-	-	(2,778,331)	(2,778,331)	-	-	-	-	(2,778,331)
本期其他綜合損益	-	-	-	(102,258)	(102,258)	(509,215)	202,821	(306,394)	-	(408,652)
本期綜合損益總額	-	-	-	(2,880,589)	(2,880,589)	(509,215)	202,821	(306,394)	-	(3,186,983)
民國一〇一年十二月三十一日餘額	19,667,820	-	-	(977,063)	(977,063)	267,043	(590,638)	(323,595)	(6,880)	18,360,282
採用權益法認列之子公司、關聯企 業及合資之變動數	-	-	-	(201,612)	(201,612)	-	-	-	-	(201,612)
子公司處分公司股票視同庫藏股 交易	-	-	-	(5,090)	(5,090)	-	-	-	6,667	1,577
本期淨利	-	-	-	709,272	709,272	-	-	-	-	709,272
本期其他綜合損益	-	-	-	27,230	27,230	565,328	1,089,789	1,655,117	-	1,682,347
本期綜合損益總額	-	-	-	736,502	736,502	565,328	1,089,789	1,655,117	-	2,391,619
民國一〇二年十二月三十一日餘額	\$ 19,667,820	-	-	(447,263)	(447,263)	832,371	499,151	1,331,522	(213)	20,551,866

(請詳閱後附個體財務報告附註)

董事長：



經理人：



會計主管：



佳世達科技股份有限公司

現金流量表

民國一〇二年及一〇一年一月一日至十二月三十一日

單位：新台幣千元

	102年度	101年度
營業活動之現金流量：		
本期稅前淨利(淨損)	\$ 709,272	(2,778,331)
調整項目：		
折舊費用	82,427	88,677
攤銷費用	26,507	27,230
壞帳費用轉列收入數	-	(9,687)
利息費用	367,046	507,986
利息收入	(7,176)	(18,689)
股利收入	(3,664)	(154,412)
採用權益法認列之子公司、關聯企業及合資(利益)損失之份額	(1,063,380)	2,079,608
處分不動產、廠房及設備(利益)損失	(1,402)	2,204
處分投資損失(利益)	260,785	(1,982)
聯屬公司間未實現(損失)利益	131,512	(12,428)
收益費損項目合計	(207,345)	2,508,507
與營業活動相關之資產 / 負債變動數：		
透過損益按公允價值衡量之金融資產及負債	(57,456)	(7,473)
應收票據及帳款	(826,536)	(446,081)
應收票據及帳款-關係人	(3,863,781)	276,629
其他應收款	(25,706)	236,385
其他應收款-關係人	(11,799)	576,078
存貨	(204,385)	(424,440)
其他流動資產	(731)	(14,546)
其他非流動資產	-	(22,399)
與營業活動相關之資產之淨變動合計	(4,990,394)	174,153
應付票據及帳款	(150,518)	349,951
應付帳款-關係人	4,462,752	1,657,724
其他應付款-關係人	(20,719)	(58,339)
負債準備	(144,370)	(53,102)
其他流動負債	175,000	(1,033,763)
其他非流動負債	4,056	(8)
與營業活動相關之負債之淨變動合計	4,326,201	862,463
與營業活動相關之資產及負債之淨變動合計	(664,193)	1,036,616
營運產生之現金流(出)入	(162,266)	766,792
收取之利息	11,811	11,685
收取之股利	40,245	299,285
支付之利息	(359,433)	(490,367)
支付之所得稅	(3,009)	(1,839)
營業活動之淨現金流(出)入	(472,652)	585,556
投資活動之現金流量：		
處分備供出售金融資產價款	2,206,095	3,574
取得不動產、廠房及設備	(24,818)	(44,171)
處分不動產、廠房及設備價款	4,699	5,010
其他應收款-關係人融資金(增加)減少	(167,697)	973,033
取得無形資產	(4,265)	(18,983)
其他金融資產-非流動增加	(30,264)	(770,555)
投資活動之淨現金流入	1,983,750	147,908
籌資活動之現金流量：		
短期借款增加(減少)	665,076	(3,302,750)
償還公司債	-	(120,900)
舉借長期借款	4,423,789	7,720,390
償還長期借款	(6,127,216)	(8,828,730)
籌資活動之淨現金流出	(1,038,351)	(4,531,990)
本期現金及約當現金增加(減少)數	472,747	(3,798,526)
期初現金及約當現金餘額	343,101	4,141,627
期末現金及約當現金餘額	\$ 815,848	343,101

(請詳閱後附個體財務報告附註)

董事長：



經理人：



會計主管：



佳世達科技股份有限公司-個體財務報告附註

民國一〇二年及一〇一年十二月三十一日(除另有註明者外，所有金額均以新台幣千元為單位)

一、公司沿革

佳世達科技股份有限公司(以下稱「本公司」)，原名為明基電通股份有限公司。於民國七十三年四月二十一日奉經濟部核准設立，註冊地址為桃園縣龜山鄉山鶯路 157 號。本公司主要經營液晶顯示器、投影機、多功能事務機、掃描器及行動電話等電腦週邊設備及通信產品之產銷。

二、通過財務報告之日期及程序

本個體財務報告已於民國一〇三年三月二十日經董事會通過發佈。

三、新發布及修訂準則及解釋之適用

(一)尚未採用金融監督管理委員會(以下簡稱「金管會」)認可之新發布及修訂準則及解釋

國際會計準則理事會(以下稱理事會)於二〇〇九年十一月發布國際財務報導準則第九號「金融工具」，生效日為二〇一三年一月一日(理事會於二〇一一年十二月將準則生效日延後至二〇一五年一月一日，復於二〇一三年十一月宣布刪除二〇一五年一月一日為強制生效日之規定，以使財務報表編製者能有更充足之時間轉換至新規定，且尚未決定新生效日)。該準則業經金融監督管理委員會認可，惟企業不得提前採用，應採用國際會計準則第三十九號「金融工具」二〇〇九年版本之規定，且截至報導期間結束日(以下稱報導日)止尚未公布生效日。若本公司開始適用該準則，預期將會改變對個體財務報告金融資產之分類及衡量。

(二)金融監督管理委員會尚未認可之新發布及修訂準則及解釋

下表彙列經理事會新發布及修訂且對本公司可能攸關，惟截至報導日止尚未經金管會認可及公布生效日之準則及解釋：

發布日	新發布或修訂準則	主要修訂內容及可能影響	理事會發布之生效日
2011.5.12 2012.6.28	<ul style="list-style-type: none"> 國際財務報導準則第10號「合併財務報表」 國際財務報導準則第11號「聯合協議」 國際財務報導準則第12號「對其他個體之權益之揭露」 國際會計準則第27號「單獨財務報表」之修正 國際會計準則第28號「投資關聯企業及合資」之修正 	<ul style="list-style-type: none"> 2011.5.12發布一系列與合併、關聯企業及合資投資相關之新準則及修正條文，新準則提供單一控制模式以判斷及分析是否對被投資者(包括特殊目的個體)具控制能力。惟合併程序仍維持原規定及作法。另將聯合協議分為聯合營運(整合原聯合控制資產及聯合控制營運之概念)及合資(類似原聯合控制個體)，並刪除比例合法。 2012.6.28發布修訂條文闡明該等準則之過渡規定 <p>若採用上述規定，預期將增加對子公司及關聯企業權益之揭露資訊。</p>	2013.1.1
2011.5.12	國際財務報導準則第13號「公允價值衡量」	該準則將取代其他準則對金融及非金融項目公允價值衡量之規範，以整合為單一準則。本公司可能須進一步分析，若採用前述規定，對哪些資產或負債之衡量將造成影響。另此修正亦可能增加公允價值之揭露資訊。	2013.1.1
2011.6.16	國際會計準則第1號「財務報表之表達」之修正	應分別表達可重分類至損益及不可重分類至損益之其他綜合損益項目。若採用前述規定，將改變綜合損益表其他綜合損益項目之表達。	2012.7.1

發布日	新發布或修訂準則	主要修訂內容及可能影響	理事會發布之生效日
2011.6.16	國際會計準則第19號「員工福利」之修正	主要係刪除緩衝區法，取消現行準則允許企業將所有確定福利義務及計畫資產變動立即認列於損益之選擇，另規定前期服務成本不再攤銷而應立即認列於損益。因本公司確定福利計劃並無未攤銷之前期服務成本，且自民國一〇一年度起，依金管會認可之國際財務報導準則規定，已選擇將所有精算損益認列於其他綜合損益，若採用前述規定，對本公司並無重大影響。	2013.1.1
2013.12.12	<ul style="list-style-type: none"> • 國際財務報導準則第1號「首次採用國際財務報導準則」之修正 • 國際財務報導準則第2號「股份基礎給付」之修正 • 國際財務報導準則第3號「企業合併」之修正 • 國際財務報導準則第8號「營運部門」之修正 • 國際財務報導準則第13號「公允價值衡量」 • 國際會計準則第24號「關係人揭露」之修正 	發布「2010-2012及2011-2013週期之年度改善」，主要修正： <ul style="list-style-type: none"> • 釐清股份基礎給付「既得條件」(包括績效條件及服務條件)之定義。 • 釐清企業合併或有對價之分類及衡量。 • 明訂應揭露管理階層於適用彙總條件時所作之判斷。 • 釐清以淨額基礎衡量公允價值金融工具合約之範圍。 • 釐清關係人包括提供主要管理階層服務(KMP service)予報導個體或集團之管理個體(management entity)。 若採用上述規定，可能會影響財務報告對上述交易事項之會計處理及相關揭露資訊。	2014.7.1，得提前適用

四、重大會計政策之彙總說明

本個體財務報告所採用之重大會計政策彙總說明如下。除另有說明者外，下列會計政策已一致適用於本個體財務報告之所有表達期間及為轉換至金管會認可之國際財務報導準則、國際會計準則、解釋及解釋公告(以下簡稱「金管會認可之國際財務報導準則」)目的所編製之民國一〇一年一月一日初始國際財務報導準則資產負債表。

(一) 遵循聲明

本個體財務報告係依照「證券發行人財務報告編製準則」編製之首份年度個體財務報告。

(二) 編製基礎

1. 衡量基礎

除下列資產負債表之重要項目外，本個體財務報告係依歷史成本為基礎編製：

- (1) 透過損益按公允價值衡量之金融工具(包括衍生金融工具)；及
- (2) 依公允價值衡量之備供出售金融資產；及
- (3) 確定福利資產(負債)，係依退休基金資產與確定福利義務現值之淨額認列。

2. 功能性貨幣及表達貨幣

本公司係以營運所處主要經濟環境之貨幣為功能性貨幣。本個體財務報告係以本公司之功能性貨幣，新台幣表達。除另有註明者外，所有以新台幣表達之財務資訊均以新台幣千元為單位。

(三) 外幣

1. 外幣交易

外幣交易依交易日之匯率換算為功能性貨幣。報導日之外幣貨幣性項目依當日之匯率換算為功能性貨幣，產生之兌換差額列為當期損益。以公允價值衡量之外幣非貨幣性項目係以決定公允價值當日之匯率換算，所產生之兌換差額列為當年度損益，惟屬公允價值變動認列於其他綜合損益者，其產生之兌換差額列於其他綜合損益；以歷史成本衡量之外幣非貨幣性項目則不予重新換算。

2. 國外營運機構

國外營運機構之資產及負債，包括收購時產生之商譽及公允價值調整，係依報導日之匯率換算為功能性貨幣；除高度通貨膨脹經濟者外，收益及費損項目係依當期平均匯率換算為功能性貨幣，所產生之兌換差額均認列為其他綜合損益。

當處分國外營運機構致喪失控制、共同控制或重大影響時，與該國外營運機構相關之累計兌換差額係全數重分類為損益。處分部分含有國外營運機構之子公司時，相關累計兌換差額係按比例重新歸屬至非控制權益。處分部分含有國外營運機構之關聯企業或合資之投資時，相關累計兌換差額則按比例重分類至損益。

對國外營運機構之貨幣性應收或應付項目，若尚無清償計畫且不可能於可預見之未來予以清償時，其所產生之外幣兌換損益視為對該國外營運機構淨投資之一部分而認列為其他綜合損益。

(四) 資產與負債區分流動與非流動之分類標準

符合下列條件之一之資產列為流動資產，非屬流動資產之所有其他資產則列為非流動資產：

1. 預期於本公司正常營業週期中實現，或意圖將其出售或消耗者。
2. 主要為交易目的而持有者。
3. 預期將於資產負債表日後十二個月內實現者。
4. 現金或約當現金，但不包括於資產負債表日後逾十二個月用以交換、清償負債或受有其他限制者。

符合下列條件之一之負債列為流動負債，非屬流動負債之所有其他負債則列為非流動負債：

1. 預期將於本公司正常營業週期中清償者。
2. 主要為交易目的而持有者。
3. 預期將於資產負債表日後十二個月內到期清償者。
4. 本公司不能無條件將清償期限延期至資產負債表日後至少十二個月者。負債之條款可能依交易對方之選擇，以發行權益工具而導致其清償者，並不影響其分類。

(五) 現金及約當現金

現金及約當現金包括庫存現金、活期存款及可隨時轉換成定額現金且價值變動風險甚小之短期並具高度流動性之投資。

原始到期日在三個月以內之銀行定期存款，係為滿足短期現金承諾而非投資或其他目的，可隨時轉換成定額現金且價值變動之風險甚小，故列報於現金及約當現金。

銀行透支為可立即償還且屬於本公司整體現金管理之一部分者，於現金流量表列為現金及約當現金之組成項目。

(六) 金融工具

金融資產與金融負債係於本公司成為該金融工具合約條款之一方時認列。

1. 金融資產

本公司之金融資產分類為：透過損益按公允價值衡量之金融資產、放款及應收款及備供出售金融資產，依交易慣例購買或出售金融資產時，採用交易日會計處理。

(1) 透過損益按公允價值衡量之金融資產

透過損益按公允價值衡量之金融資產係本公司持有供交易之金融資產或指定為透過損益按公允價值衡量之金融資產，持有供交易之金融資產其取得或發生之主要目的為短期內出售或再買回者。衍生性金融工具，除被指定為有效之避險工具外，亦歸類為持有供交易之金融資產。

此類金融資產於原始認列時係按公允價值衡量，交易成本於發生時認列為損益；後續評價按公允價值衡量，再衡量產生之利益或損失（包含相關股利收入及利息收入）認列為損益，並列報於營業外收入及支出項下。

(2) 放款及應收款

放款及應收款係無活絡市場公開報價，且具固定或可決定付款金額之金融資產，包括應收款項、其他應收款及無活絡市場之債券投資。原始認列時按公允價值加計直接可歸屬之交易成本衡量，除不具重大性之短期應收款項之利息不予認列外，後續評價採有效利率法以攤銷後成本減除減損損失衡量。

利息收入係列報於營業外收入及支出項下。

(3) 備供出售金融資產

此類金融資產係指定為備供出售或非屬其他類別之非衍生性金融資產。原始認列時係按公允價值加計直接可歸屬之交易成本衡量；後續評價按公允價值衡量，除減損損失、按有效利率法計算之利息收入、股利收入及貨幣性金融資產外幣兌換損益認列於損益外，其餘帳面金額之變動係認列為其他綜合損益，並累積於權益項下之備供出售金融資產未實現損益。於除列時，將權益項下之利益或損失之累計金額重分類至損益，並列報於營業外收入及支出項下。

此類金融資產若屬「無活絡市場公開報價且公允價值無法可靠衡量」之權益投資，則以成本減除減損損失後之金額衡量，並列報於「以成本衡量之金融資產」。

權益投資之股利收入於本公司有權利收取股利之日認列(通常係除息日)，並列報於營業外收入及支出項下。

(4) 金融資產減損

非屬透過損益按公允價值衡量之金融資產，於每個報導日評估減損。當有客觀證據顯示，因金融資產原始認列後發生之單一或多項事件，致使該資產之估計未來現金流量受損者，該金融資產即已發生減損。

金融資產減損之客觀證據包括發行人或債務人之重大財務困難、違約(如利息或本金支付之延滯或不償付)、債務人將進入破產或其他財務重整之可能性大增，及由於財務困難而使該金融資產之活絡市場消失等。此外，備供出售權益投資之公允價值大幅或持久性下跌至低於其成本時，亦屬客觀之減損證據。

針對應收帳款個別評估未有減損後，另再以組合基礎評估減損。應收款組合之客觀減損證據包含本公司過去收款經驗、該組合超過平均授信期間之延遲付款增加情況，以及與應收款拖欠有關之全國性或區域性經濟情勢變化。

所有金融資產之減損損失係直接自金融資產之帳面金額中扣除，惟應收帳款係藉由備抵帳戶調降其帳面金額，而備抵帳戶帳面金額之變動係認列於損益。

以攤銷後成本衡量之金融資產，認列之減損損失金額係該資產之帳面金額與估計未來現金流量按該金融資產原始有效利率折現之現值間之差額。若後續期間減損損失金額減少，且該減少客觀地連結至認列減損後發生之事項，則先前認列之減損損失予以迴轉認列於損益，惟該資產於減損迴轉日之帳面金額不得大於若未認列減損情況下應有之攤銷後成本。

以成本衡量之金融資產，認列之減損損失金額係該資產之帳面金額與估計未來現金流量按該金融資產之相似資產報酬率折現之現值間之差額。該減損損失於後續期間不得迴轉。

備供出售金融資產發生減損時，原先已認列於其他綜合損益之累計利益與損失金額將重分類為損益。若後續期間減損金額之減少，備供出售權益工具原先認列於損益之減損損失不得迴轉認列為損益，任何認列減損損失後之公允價值回升金額係認列於其他綜合損益，並累積於其他權益項下。備供出售債務工具之公允價值回升金額若能客觀地連結至減損損失認列於損益後發生之事項，則予以迴轉並認列為損益。

應收帳款之呆帳損失及回升係列報於推銷費用，應收帳款以外金融資產之減損損失及回升利益係列報於營業外收入及支出項下。

(5) 金融資產之除列

本公司僅於對來自該資產現金流量之合約權利終止，或已移轉金融資產且該資產所有權幾乎所有之風險及報酬已移轉予其他企業時，始將金融資產除列。

除列單一金融資產之整體時，其帳面金額與已收取或可收取對價總額加計認列於其他綜合損益並累計於「其他權益 - 備供出售金融資產未實現損益」之金額間之差額係認列為損益，並列報於營業外收入及支出項下。

當非除列單一金融資產之整體時，本公司以移轉日各部分之相對公允價值為基礎，將該金融資產之原帳面金額分攤至因持續參與而持續認列之部分及除列之部分。分攤予除列部分之帳面金額與因除列部分所收取之對價加計已認列於其他綜合損益之任何累計利益或損失中分攤予除列部分之總和間之差額係認列為損益，並列報於營業外收入及支出項下。已認列於其他綜合損益之累計利益或損失，係依其相對公允價值分攤予持續認列部分與除列部分。

2. 金融負債及權益工具

(1) 負債或權益之分類

本公司發行之債務及權益工具係依據合約協議之實質與金融負債及權益工具之定義分類為金融負債或權益。權益工具係指表彰本公司於資產減除其所有負債後剩餘權益之任何合約。本公司發行之權益工具係以取得之價款扣除直接發行成本後之金額認列。

(2) 透過損益按公允價值衡量之金融負債

透過損益按公允價值衡量之金融負債包括本公司持有供交易之金融負債或指定為透過損益按公允價值衡量之金融負債。持有供交易之金融負債其取得或發生之主要目的為短期內出售或再買回者。衍生性金融工具，除被指定為有效避險工具外，亦歸類為持有供交易之金融負債。

此類金融負債於原始認列時係按公允價值衡量，交易成本於發生時認列為損益；後續評價按公允價值衡量，再衡量產生之利益或損失(包含相關利息支出)認列為損益，並列報於營業外收入及支出項下。

(3) 其他金融負債

金融負債非屬持有供交易且未指定為透過損益按公允價值衡量者(包括長短期借款、應付帳款及其他應付款)，原始認列時係按公允價值加計直接可歸屬之交易成本衡量；後續評價採有效利率法以攤銷後成本衡量。

(4) 金融負債之除列

本公司係於合約義務已履行、取消或到期時，除列金融負債。

除列金融負債時，其帳面金額與所支付或應支付對價總額(包含任何所移轉之非現金資產或承擔之負債)間之差額認列為損益，並列報於營業外收入及支出項下。

(5) 金融資產及負債之互抵

金融資產及金融負債僅於本公司有法定權利進行互抵及有意圖以淨額交割或同時變現資產及清償負債時，方予以互抵並以淨額表達於資產負債表。

3. 衍生金融工具

本公司為規避外幣匯率風險及借款利率風險之暴險而持有衍生金融工具。原始認列時係按公允價值衡量，交易成本則認列為損益；後續評價依公允價值衡量，再衡量產生之利益或損失直接列入損益，並列報於營業外收入及支出項下。當衍生工具之公允價值為正值時，列為金融資產；公允價值為負值時，列為金融負債。

(七) 存 貨

存貨係以成本與淨變現價值孰低衡量。成本包括使其達到可供使用的地點及狀態所發生之取得、產製或加工成本及其他成本，並採加權平均法計算。其中固定製造費用係按生產設備之正常產能或實際產量孰高者分攤至製成品及在製品，變動製造費用則以實際產量為分攤基礎。淨變現價值係指正常營業下之估計售價減除估計完工尚需投入之成本及完成出售所須之銷售費用後之餘額。

(八) 投資關聯企業

關聯企業係指本公司對其財務及營運政策具有重大影響力但未達控制能力者。本公司及子公司持有被投資公司百分之二十至百分之五十之表決權時，即假設有重大影響力。

對關聯企業投資採權益法之會計處理，原始取得時依成本認列，投資成本包含交易之成本。投資關聯企業之帳面金額包括原始投資時所辨認之商譽，減除任何累計減損損失。此類投資之減損損失並未分配至商譽及任何資產，而係作為採用權益法之投資帳面金額之減少。

本公司自取得重大影響力之日起，依權益比例認列各該投資關聯企業之損益及其他綜合損益之份額。當本公司依比例應認列關聯企業之損失份額等於或超過其在關聯企業之權益時，即停止認列其損失，而僅於發生法定義務、推定義務或已代該被投資公司支付款項之範圍內，認列額外之損失及相關負債。

本公司與關聯企業間之交易所產生之未實現利益，依本公司對該被投資公司之權益比例予以消除。未實現損失之消除方法與未實現利益相同，但僅限於未有減損證據之情況下所產生。

關聯企業之財務報表業已適當調整，俾使其會計政策與本公司所使用之會計政策一致。

(九) 投資子公司

於編製個體財務報告時，本公司對具控制力之被投資公司係採權益法評價。在權益法下，個體財務報告當期損益及其他綜合損益與合併基礎編製之財務報告中當期損益及其他綜合損益歸屬於母公司業主之分攤數相同，且個體財務報告業主權益與合併基礎編製之財務報告中歸屬於母公司業主之權益相同。

本公司對子公司所有權權益之變動，未導致喪失控制者，作為與業主間之權益交易處理。

(十) 不動產、廠房及設備**1. 認列與衡量**

不動產、廠房及設備之認列及衡量係採成本模式，依成本減除累計折舊與累計減損後之金額衡量。成本包含使

資產達預計用途之可使用狀態之直接可歸屬成本、拆卸與移除該資產項目及復原所在地點之成本，以及符合資產資本化要件之借款成本。為整合相關設備功能而購入之軟體亦資本化為該設備之一部分。

不動產、廠房及設備之處分損益，係不動產、廠房及設備之帳面金額與處分價款之差額，並以淨額認列於損益項下之「其他利益及損失」。

2. 後續成本

若不動產、廠房及設備項目後續支出所預期產生之未來經濟效益很有可能流入本公司，且其金額能可靠衡量，則該支出認列為該項目帳面金額之一部分，被重置部分之帳面金額則予以除列。不動產、廠房及設備之日常維修成本於發生時認列為損益。

3. 折 舊

折舊係依資產成本減除殘值後按估計耐用年限採直線法計算，並依資產之個別重大組成部分評估，若一組成部分之耐用年限不同於資產之其他部分，則此組成部分應單獨提列折舊。折舊之提列認列為損益。除土地無須提列折舊外，其餘之估計耐用年限為：房屋及建築，10~40年；機器設備，2~10年；辦公設備，3年；其他設備，3~10年。

折舊方法、耐用年限及殘值於每個財務年度結束日加以檢視，任何估計變動之影響則推延調整。

(十一) 租 賃

1. 出租人

營業租賃之租賃收益按直線基礎於租賃期間認列為收益。因協商與安排營業租賃所產生之原始直接成本，加計至租賃資產之帳面金額，並按直線基礎於租賃期間認列為費用。

2. 承租人

營業租賃之租金給付(不包括保險及維護等服務成本)依直線基礎於租賃期間認列為費用。

(十二) 無形資產

本公司取得外購軟體及專利權等無形資產係以成本減除累計攤銷與累計減損後之金額列示。攤銷金額係依直線法按估計耐用年限1~9年計提，攤銷數認列於損益。

每年至少於財務年度結束日時檢視無形資產之殘值、攤銷期間及攤銷方法，若有變動，視為會計估計變動。

(十三) 非金融資產減損

針對存貨、遞延所得稅資產、員工福利產生之資產及分類為待出售非流動資產以外之非金融資產，本公司於每一報導日評估是否發生減損，並就有減損跡象之資產估計其可回收金額。若無法估計個別資產之可回收金額，則本公司估計該項資產所屬現金產生單位之可回收金額以評估減損。

可回收金額為個別資產或現金產生單位之公允價值減出售成本與其使用價值孰高者。個別資產或現金產生單位之可回收金額若低於帳面金額，則將該個別資產或現金產生單位之帳面金額調整減少至可回收金額，並認列減損損失。減損損失係立即認列於當期損益。

本公司於每一報導期間結束日重新評估是否有跡象顯示，商譽以外之非金融資產於以前年度所認列之減損損失已不存在或減少，則迴轉減損損失，以增加個別資產或現金產生單位之帳面金額至其可回收金額，惟不超過若以前年度該個別資產或現金產生單位未認列減損損失之情況下，減除應提列折舊或攤銷後之帳面金額。

(十四) 負債準備

負債準備之認列係因過去事件而負有現時義務，使本公司未來很可能需要流出具經濟效益之資源以清償該義務，且該義務之金額能可靠估計。

保固負債準備係於銷售商品或服務時認列，該項負債準備係根據歷史保固資料及所有可能結果按其相關機率加權衡量。

(十五) 庫藏股票

本公司收回已發行之股票，依買回時所支付之對價(包括可直接歸屬成本)，以稅後淨額認列為「庫藏股票」，作為權益之減項。處分庫藏股票之處分價格高於帳面金額，其差額列為「資本公積 - 庫藏股票交易」；處分價格低於帳面金額，其差額則沖抵同種類庫藏股票之交易所產生之資本公積，如有不足，則借記保留盈餘。庫藏股票之帳面金額採加權平均並依收回原因分別計算。

庫藏股票註銷時，按股權比例借記資本公積 - 股票發行溢價與股本，其帳面金額如高於面值與股票發行溢價之

合計數時，其差額則沖抵同種類庫藏股票所產生之資本公積；如有不足，則沖抵保留盈餘；其帳面金額低於面值與股票發行溢價之合計數者，則貸記同種類庫藏股票交易所產生之資本公積。

(十六)收入認列

收入係按已收或應收對價之公允價值衡量，並扣除估計之客戶退貨、折扣及其他類似之折讓。銷貨退回依據以往經驗及其他攸關因素合理估計未來之退貨金額提列。

1.商品之銷售

銷售商品係於下列條件完全滿足時認列收入：(1)已將商品所有權之重大風險及報酬移轉予買方；(2)對於已經出售之商品既不持續參與管理，亦未維持有效控制；(3)收入金額能可靠衡量；(4)與交易有關之經濟效益很有可能流入本公司；及(5)與交易有關之已發生或將發生之成本能可靠衡量。

風險與報酬移轉時點視銷售協議個別條款而定。去料加工時，加工產品所有權之重大風險及報酬並未移轉，是以去料時不作銷貨處理。

2.勞務收入

提供勞務所產生之收入係按報導日之交易完成程度認列。

3.利息收入、租金收入及股利收入

轉租不動產產生之收益則認列於營業外收入及支出項下之其他收入。

投資所產生之股利收益係於股東收款之權利確立時認列，惟前提係與交易有關之經濟效益很有可能流入本公司，且收入金額能可靠衡量。

利息收入係依時間之經過按流通在外本金與所適用之有效利率採應計基礎認列。

(十七)員工福利

1.確定提撥計畫

確定提撥退休金計畫之提撥義務係於員工提供勞務期間內認列為損益項下之員工福利費用。

2.確定福利計畫

確定福利退休金計畫下之淨義務係針對各項福利計畫以員工當期或過去服務所賺得之未來福利金額之折現值，減除任何未認列之前期服務成本及各項計畫資產的公允價值後之金額。折現率係以到期日與本公司淨義務期限接近，且計價幣別與預期支付福利金相同之高品質公司債於財務報導日之利率或政府公債之市場殖利率為主。確定福利計畫之淨義務每年由合格精算師以預計單位福利法精算。

於民國一〇一年一月一日，即金管會認可之國際財務報導準則轉換日，所有精算損益皆認列於保留盈餘。本公司所有確定福利計畫於轉換日後產生之精算損益，皆全數認列於其他綜合損益，並於當期結轉保留盈餘。

本公司於縮減或清償發生時，認列確定福利計畫之縮減或清償損益。縮減或清償損益包括任何計畫資產公允價值之變動、確定福利義務現值之變動、任何先前未認列之相關精算損益及前期服務成本。

3.短期員工福利

短期員工福利義務係以未折現之基礎衡量，且於提供相關服務時認列為費用。有關短期現金紅利或分紅計畫下預期支付之金額，若係因員工過去提供服務而使本公司負有現時之法定或推定支付義務，且該義務能可靠估計時，將該金額認列為負債。

(十八)股份基礎給付交易

給與員工之股份基礎給付獎勵以給與日之公允價值衡量，於員工達到可無條件取得報酬之期間內，認列酬勞成本並增加相對權益。認列之酬勞成本係隨預期符合服務條件及非市價既得條件之獎勵數量予以調整；而最終認列之金額係以既得日符合服務條件及非市價既得條件之獎勵數量為基礎衡量。

對於民國一〇一年一月一日前已既得或已交割之股份基礎給付交易，本公司選擇不依上述會計政策追溯調整計算酬勞成本，而係依金管會民國九十八年一月十日發布之證券發行人財務報告編製準則及財團法人中華民國會計研究發展基金會公佈之各號財務會計準則公報及其解釋(以下簡稱先前一般公認會計原則)認列。

(十九)所得稅

所得稅費用包括當期及遞延所得稅。除與企業合併、直接認列於權益或其他綜合損益之項目相關者外，當期所得稅及遞延所得稅應認列於損益。

當期所得稅包括當年度課稅所得（損失）按報導日之法定稅率或實質性立法稅率計算之預計應付所得稅或應收退稅款，及任何對以前年度應付所得稅的調整。

遞延所得稅係就資產及負債於財務報導目的之帳面金額與其課稅基礎之暫時性差異予以衡量認列。下列情況產生之暫時性差異不予認列遞延所得稅：

1. 非屬企業合併之交易原始認列之資產或負債，且於交易當時不影響會計利潤及課稅所得（損失）者。
2. 因投資子公司及合資權益所產生，且很有可能於可預見之未來不會迴轉者。
3. 商譽之原始認列。

遞延所得稅係以預期資產實現或負債清償當期之稅率衡量，並以報導日之法定稅率或實質性立法稅率為基礎。本公司僅於同時符合下列條件時，始將遞延所得稅資產及遞延所得稅負債互抵：

1. 有法定執行權將當期所得稅資產及當期所得稅負債互抵；且
2. 遞延所得稅資產及遞延所得稅負債與下列由同一稅捐機關課徵所得稅之納稅主體之一有關；
 - (1) 同一納稅主體；或
 - (2) 不同納稅主體，惟各主體意圖在重大金額之遞延所得稅資產預期回收及遞延所得稅負債預期清償之每一未來期間，將當期所得稅負債及資產以淨額基礎清償，或同時實現資產及清償負債。

對於未使用之課稅損失及未使用所得稅抵減遞轉後期，與可減除暫時性差異，在很有可能未來課稅所得可供使用之範圍內，認列為遞延所得稅資產。並於每一報導日予以重評估，就相關所得稅利益非屬很有可能實現之範圍內予以調減。

(二十) 企業合併

1. 民國一〇一年一月一日(含)以後之收購

於民國一〇一年一月一日(含)以後之收購，本公司依收購日移轉對價之公允價值，包括歸屬於被收購方任何非控制權益之金額，減除所取得之可辨認資產及承擔之負債之淨額(通常為公允價值)來衡量商譽。若減除後之餘額為負數，則本公司重新評估是否已正確辨認所有取得之資產及承擔之負債後，始將廉價購買利益認列於損益。

本公司依逐筆交易，選擇對非控制權益之衡量，亦即按收購日之公允價值，或以可辨認淨資產公平價值按非控制權益之比例為基礎。

若企業合併之原始會計處理於合併交易發生之報導日前尚未完成，本公司得對於尚未完成會計處理項目以暫定金額報導，該暫定金額於衡量期間內應予以追溯調整之，以反映於衡量期間所取得有關於收購日已存在事實與情況之新資訊。衡量期間自收購日起不超過一年。

除與發行債務或權益工具相關者外，企業合併相關之交易成本均應於發生時立即認列為本公司之費用。

2. 民國一〇一年一月一日以前之收購

於轉換至金管會認可之國際財務報導準則時，本公司選擇不重編發生於民國一〇一年一月一日以前之企業合併，即對於民國一〇一年一月一日以前之收購，商譽之金額係依金管會民國九十八年一月十日發布之證券發行人財務報告編製準則及先前一般公認會計原則認列。

(廿一) 每股盈餘

本公司列示歸屬於本公司普通股權益持有人之基本及稀釋每股盈餘。本公司基本每股盈餘係以歸屬於本公司普通股權益持有人之損益，除以當期加權平均流通在外普通股股數計算之。稀釋每股盈餘則係將歸屬於本公司普通股權益持有人之損益及加權平均流通在外普通股股數，分別調整所有潛在稀釋普通股之影響後計算之。本公司之潛在稀釋普通股為員工認股權。

(廿二) 部門資訊

本公司已於合併財務報告揭露部門資訊，因此個體財務報告不揭露部門資訊。

五、重大會計判斷、估計及假設不確定性之主要來源

管理階層依「證券發行人財務報告編製準則」編製本個體財務報告時，必須作出判斷、估計及假設，其將對會計政策之採用及資產、負債、收益及費用之報導金額有所影響。實際結果可能與估計存有差異。

管理當局持續檢視估計及基本假設，會計估計變動於變動期間及受影響之未來期間予以認列。

對於假設及估計之不確定性中，存有重大風險可能於未來次一年度造成重大調整之相關資訊如下：

(一)遞延所得稅資產之可實現性

遞延所得稅資產係於未來很有可能具有足夠之課稅所得可供減除暫時性差異使用時方予以認列。評估遞延所得稅資產之可實現性時，必須涉及管理階層之重大會計判斷及估計，包含預期未來銷貨收入成長、利潤率及稅務規畫等假設。任何關於全球經濟環境、產業環境的變遷及法令的改變，均可能引起遞延所得稅資產之重大調整。

(二)有形資產及無形資產(商譽除外)減損評估

資產減損評估過程中，本公司需依賴主觀判斷並依據資產使用模式及行業特性，決定特定資產群組之獨立現金流量及未來可能之收益及費損，任何由於經濟狀況之變遷或公司策略所帶來的估計改變均可能在未來造成重大減損。

(三)產品保固負債準備

產品保固負債準備係於認列產品銷售收入時估列之，並按仍處於保固維修期間內之數量、該等產品歷史及預期維修率及預計單位維修成本估計之，任何關於預期維修率及單位維修成本之估計變動，均可能重大影響本公司保固負債準備之金額。本公司持續檢視該估計基礎並於適當時予以修正之。

(四)存貨之評價

由於存貨須以成本與淨變現價值孰低者計價，故本公司必須運用判斷及估計決定報導日存貨之淨變現價值。

由於科技快速變遷，本公司評估報導日存貨因正常損耗、過時陳舊或無市場銷售價值之金額，並將存貨成本沖減至淨變現價值。此存貨評價主要係依未來特定期間內之產品需求為估計基礎，故可能產生重大變動。

六、重要會計項目之說明

(一)現金及約當現金

	102.12.31	101.12.31	101.1.1
活期存款及支票存款	\$ 376,236	105,901	216,583
外幣存款	439,612	237,200	229,664
定期存款	-	-	3,695,380
	<u>\$ 815,848</u>	<u>343,101</u>	<u>4,141,627</u>

(二)透過損益按公允價值衡量之金融工具

	102.12.31	101.12.31	101.1.1
透過損益按公允價值衡量之金融			
資產 - 流動：			
遠期外匯合約	\$ -	-	4,282
換匯合約	19,773	910	4,398
受益憑證 - 開放型基金	20,002	-	-
	<u>\$ 39,775</u>	<u>910</u>	<u>8,680</u>
透過損益按公允價值衡量之金融			
負債 - 流動：			
遠期外匯合約	\$ (1,540)	(915)	(163)
換匯合約	(2,264)	(9,296)	(7,694)
利率交換合約	(8,733)	(20,917)	(38,514)
	<u>\$ (12,537)</u>	<u>(31,128)</u>	<u>(46,371)</u>

本公司與銀行簽訂遠期外匯合約及換匯合約，以規避營運產生外幣資產及負債所暴露之匯率風險，另與銀行簽訂利率交換合約以規避因融資活動所暴露之利率風險。惟因所持有之衍生性工具不符合避險會計之條件，故視為透過損益按公允價值衡量之金融資產或負債。

於報導日未適用避險會計且尚未到期之金融工具合約如下：

1. 遠期外匯合約

		102.12.31	
		合約金額(千元)	到期期間
買入里爾/賣出美元	里爾	700	103.01
買入美元/賣出歐元	歐元	10,000	103.02
		101.12.31	
		合約金額(千元)	到期期間
買入美元/賣出歐元	歐元	10,000	102.02
		101.1.1	
		合約金額(千元)	到期期間
買入台幣/賣出美元	美元	25,000	101.02
買入美元/賣出歐元	歐元	10,000	101.02

2. 換匯合約

		102.12.31	
		合約金額(千元)	到期期間
換入美元/換出台幣	美元	49,000	103.01
換入美元/換出歐元	歐元	10,000	103.02
		101.12.31	
		合約金額(千元)	到期期間
換入台幣/換出美元	美元	20,000	102.01 ~ 102.02
換入美元/換出歐元	歐元	10,000	102.01
		101.1.1	
		合約金額(千元)	到期期間
換入台幣/換出美元	美元	79,456	101.01 ~ 101.02
換入美元/換出歐元	歐元	10,000	101.02

3. 利率交換合約

102.12.31			
合約金額(千元)	到期日	支付利率區間	收取利率區間
\$ 1,206,600	103.09 ~ 103.10	1.704% ~ 2.695%	0.984% ~ 1.577%
101.12.31			
合約金額(千元)	到期日	支付利率區間	收取利率區間
\$ 1,684,400	103.09 ~ 103.10	1.704% ~ 2.695%	1.001% ~ 1.55%
101.1.1			
合約金額(千元)	到期日	支付利率區間	收取利率區間
\$ 2,162,200	103.09 ~ 103.10	1.704% ~ 2.695%	0.99% ~ 1.57%

(三) 備供出售金融資產

	102.12.31	101.12.31	101.1.1
國內上市(櫃)股票	\$ -	1,685,731	1,673,995
國內上市(櫃)股票 - 私募	242,307	158,748	130,923
未上市(櫃)股票	19,661	-	1,592
	\$ 261,968	1,844,479	1,806,510
流動	\$ -	-	1,673,995
非流動	261,968	1,844,479	132,515
	\$ 261,968	1,844,479	1,806,510

本公司於民國一〇一年一月一日(轉換至 IFRSs 日)將原認列以成本衡量之未上市(櫃)股票計 1,592 千元指定為備供出售金融資產(參閱附註十五(「首次採用國際財務報導準則」附註)。該等股票及其他備供出售金融資產公允價值之決定，請參閱附註六(廿一)。

本公司於民國一〇二年三月二十日出售所持有之國內上市(櫃)股票建興電子科技(股)公司全數股權，處分價款為 2,206,095 千元，產生處分損失 268,884 千元，帳列「其他利益及損失」項下。

截至民國一〇二年及一〇一年十二月三十一日及一〇一年一月一日，本公司之備供出售金融資產提供質押擔保之情形，請詳附註八。

(四)應收票據、應收帳款及其他應收款

	102.12.31	101.12.31	101.1.1
應收票據及帳款	\$ 5,394,710	4,568,174	4,122,093
減：備抵呆帳	(18,180)	(18,180)	(27,867)
應收票據及帳款淨額	5,376,530	4,549,994	4,094,226
應收票據及帳款 - 關係人	10,627,107	6,763,326	7,561,546
其他應收款	650,610	629,539	858,920
其他應收款 - 關係人	134,916	10,835	951,714
	<u>\$ 16,789,163</u>	<u>11,953,694</u>	<u>13,466,406</u>

本公司已逾期但未減損之應收票據、應收帳款及其他應收款(包含關係人)帳齡分析如下：

	102.12.31	101.12.31	101.1.1
逾期90天以下	\$ 643,139	699,724	610,770
逾期91~180天	-	6	18,093
逾期181天以上	-	-	22,395
	<u>\$ 643,139</u>	<u>699,730</u>	<u>651,258</u>

本公司民國一〇二年度及一〇一年度之應收票據、應收帳款及其他應收款(包含關係人)備抵呆帳變動表如下：

	個別評估 之減損損失	組合評估 之減損損失	合計
102年1月1日餘額(即102年12月31日餘額)	<u>\$ 18,180</u>	<u>-</u>	<u>18,180</u>
	個別評估 之減損損失	組合評估 之減損損失	合計
101年1月1日餘額	\$ 27,867	-	27,867
本期迴轉數	(9,687)	-	(9,687)
101年12月31日餘額	<u>\$ 18,180</u>	<u>-</u>	<u>18,180</u>

基於歷史之付款行為及考量應收帳款之信用品質，本公司認為未提列減損之逾期帳款回收性並無重大疑慮。

本公司依據與金融機構簽訂之應收帳款讓售合約之約定，以無追索權之方式出售應收帳款予金融機構，尚未結清且符合除列條件之應收帳款債權移轉相關資訊明細如下：

102.12.31						
承購人	轉售金額	銀行所給 予之額度	已預支金額 (除列金額)	利率區間	提供擔保	
中國信託商業銀行	\$ 2,274,561	4,589,970	1,967,862		本票	1,058,997
台北富邦商業銀行	1,140,750	1,192,200	891,470		本票	357,660
台新國際商業銀行	642,686	1,132,590	642,686			-
大眾商業銀行	85,429	268,245	85,429			-
兆豐國際商業銀行	857,715	2,682,450	768,276		本票	2,682,450
玉山商業銀行	-	208,635	-		本票	20,864
	<u>\$ 5,001,141</u>	<u>10,074,090</u>	<u>4,355,723</u>	1.28% ~ 2.17%		<u>4,119,971</u>

101.12.31					
承購人	轉售金額	銀行所給 予之額度	已預支金額 (除列金額)	利率區間	提供擔保
中國信託商業銀行	\$ 2,470,193	5,215,344	2,217,606		本票 608,942
兆豐國際商業銀行	1,061,030	2,913,600	923,121		本票 2,913,600
台新國際商業銀行	4,043,917	4,661,760	4,043,917		-
台北富邦商業銀行	701,637	1,165,440	479,659		本票 349,632
玉山商業銀行	49,962	524,448	39,552		本票 52,445
大眾商業銀行	131,076	1,019,760	131,076		-
	<u>\$ 8,457,815</u>	<u>15,500,352</u>	<u>7,834,931</u>	0.87% ~ 1.58%	<u>3,924,619</u>

101.1.1					
承購人	轉售金額	銀行所給 予之額度	已預支金額 (除列金額)	利率區間	提供擔保
中國信託商業銀行	\$ 4,195,768	6,148,870	3,743,021		本票 757,250
兆豐國際商業銀行	1,726,100	4,543,500	1,619,273		本票 4,543,500
台新國際商業銀行	2,977,641	4,180,020	2,977,641		-
台北富邦商業銀行	909,205	1,211,600	632,294		本票 363,480
合作金庫商業銀行	-	3,407,625	-		本票 3,407,625
中華開發工業銀行	371,754	605,800	352,863		本票 90,870
玉山商業銀行	-	151,450	-		本票 15,145
	<u>\$ 10,180,468</u>	<u>20,248,865</u>	<u>9,325,092</u>	0.80% ~ 2.76%	<u>9,177,870</u>

上列應收帳款讓售總額扣減預支價金後之餘額，已轉列其他應收款淨額項下。

本公司之應收帳款未有設定質押作為借款擔保之情形。

(五)存 貨

	102.12.31	101.12.31	101.1.1
原料	\$ 74,250	111,265	7,994
在製品	17,605	17,893	832
製成品	2,905,495	2,646,276	2,434,058
在途存貨	107,435	124,966	33,076
	<u>\$ 3,104,785</u>	<u>2,900,400</u>	<u>2,475,960</u>

民國一〇二年度及一〇一年度因期初存貨於本期出售，致依期末存貨成本與淨變現價值評估所須提列之備抵存貨跌價損失減少，而認列之存貨跌價回升利益分別為 15,418 千元及 12,432 千元，列報於營業成本項下。

本公司之存貨均未有提供作質押擔保之情形。

(六)採用權益法之投資

本公司於報導日採用權益法之投資列示如下：

	102.12.31	101.12.31	101.1.1
子公司	\$ 16,548,494	15,392,248	13,764,415
關聯企業	12,851,362	12,616,661	16,928,409
	<u>\$ 29,399,856</u>	<u>28,008,909</u>	<u>30,692,824</u>

1.子公司

請參閱民國一〇二年度合併財務報告。

2.關聯企業：

上列本公司投資之關聯企業具有公開報價者，其公允價值彙總如下：

	102.12.31	101.12.31	101.1.1
友達光電股份有限公司	\$ 6,317,462	8,626,787	8,626,787
達方電子股份有限公司	1,299,312	1,113,696	916,479
	<u>\$ 7,616,774</u>	<u>9,740,483</u>	<u>9,543,266</u>

本公司持有上述部分關聯企業之持股比率低於 20%，惟擔任該公司董事並具參與決策能力，故對其具重大影響力，採用權益法評價。

因本公司與友達光電股份有限公司相互持股且互採權益法評價，故投資損益採庫藏股票法認列。

本公司民國一〇二年度及一〇一年度所享有關聯企業損益之份額彙總如下：

	102年度	101年度
本公司所享有關聯企業本期淨(損)益之份額	\$ 285,464	(4,116,198)

本公司之關聯企業其財務資訊彙總如下，該等財務資訊並未依本公司持有之所有權比例作調整：

	102.12.31	101.12.31	101.1.1
總資產	\$ 510,517,340	587,566,966	658,006,774
總負債	\$ 323,489,649	407,457,729	418,787,173

	102年度	101年度
收入	\$ 439,864,406	432,974,400
本期淨利(損)	\$ 4,184,220	(54,213,164)

3.擔保

本公司採用權益法之投資已作為長期借款及融資額度質押擔保之明細，請詳附註八。

(七)不動產、廠房及設備

本公司民國一〇二年度及一〇一年度不動產、廠房及設備之成本、累計折舊及減損損失變動明細如下：

	土 地	房屋及 建築	機器設備	辦公及 其他設備	未完工程 及待驗設備	總 計
成本：						
民國102年1月1日餘額	\$ 805,484	1,611,751	885,036	161,153	-	3,463,424
增添	-	1,183	13,068	10,567	-	24,818
處分	-	-	(2,242)	(23,654)	-	(25,896)
民國102年12月31日餘額	\$ 805,484	1,612,934	895,862	148,066	-	3,462,346
民國101年1月1日餘額	\$ 805,484	1,612,272	869,933	158,142	6,653	3,452,484
增添	-	-	41,703	823	1,645	44,171
處分	-	(521)	(27,175)	(494)	-	(28,190)
重分類	-	-	575	2,682	(8,298)	(5,041)
民國101年12月31日餘額	\$ 805,484	1,611,751	885,036	161,153	-	3,463,424
累計折舊：						
民國102年1月1日餘額	\$ -	853,562	789,304	137,846	-	1,780,712
本年度折舊	-	44,291	28,084	10,052	-	82,427
處分	-	-	(2,242)	(20,357)	-	(22,599)
民國102年12月31日餘額	\$ -	897,853	815,146	127,541	-	1,840,540
民國101年1月1日餘額	\$ -	807,936	775,666	129,409	-	1,713,011
本年度折舊	-	46,102	33,645	8,930	-	88,677
處分	-	(476)	(20,007)	(493)	-	(20,976)
民國101年12月31日餘額	\$ -	853,562	789,304	137,846	-	1,780,712
帳面價值：						
民國102年12月31日	\$ 805,484	715,081	80,716	20,525	-	1,621,806
民國101年12月31日	\$ 805,484	758,189	95,732	23,307	-	1,682,712
民國101年1月1日	\$ 805,484	804,336	94,267	28,733	6,653	1,739,473

1.土地

本公司以前年度以成本 104,324 千元取得位於宜蘭之土地一批，依現行法令規定，尚無法以本公司名義登記，惟本公司已持有土地所有權狀及與所有權狀上登記之所有權人簽訂協議書，書明該等土地一切權益及義務均屬本公司所有，作為保全措施。

2.擔 保

本公司提供不動產、廠房及設備作為長期借款之擔保情形，請詳附註八。

(八)無形資產

1.本公司民國一〇二年度及一〇一年度無形資產之成本及累計攤銷明細如下：

	外購軟體	專利權	其他	總 計
成 本：				
民國102年1月1日餘額	\$ 63,810	21,287	4,374	89,471
單獨取得	2,922	-	1,343	4,265
重分類	3,295	-	(3,295)	-
民國102年12月31日餘額	\$ 70,027	21,287	2,422	93,736
民國101年1月1日餘額	\$ 64,519	21,287	4,374	90,180
單獨取得	18,983	-	-	18,983
重分類	(19,692)	-	-	(19,692)
民國101年12月31日餘額	\$ 63,810	21,287	4,374	89,471
累計攤銷及減損損失：				
民國102年1月1日餘額	\$ 23,086	14,783	1,000	38,869
本期攤銷	19,848	6,504	155	26,507
重分類	75	-	(75)	-
民國102年12月31日	\$ 43,009	21,287	1,080	65,376
民國101年1月1日	\$ 19,302	7,687	110	27,099
本期攤銷	19,244	7,096	890	27,230
重分類	(15,460)	-	-	(15,460)
民國101年12月31日餘額	\$ 23,086	14,783	1,000	38,869
帳面價值：				
民國102年12月31日	\$ 27,018	-	1,342	28,360
民國101年12月31日	\$ 40,724	6,504	3,374	50,602
民國101年1月1日	\$ 45,217	13,600	4,264	63,081

2.認列之攤銷

無形資產攤銷費用分別列報於綜合損益表之下列項目：

	102年度	101年度
營業成本	\$ 3,037	2,974
營業費用	\$ 23,470	24,256

(九)短期借款

	102.12.31	101.12.31	101.1.1
無擔保銀行借款	\$ 1,072,980	407,904	3,710,654
尚未使用額度	\$ 7,585,795	9,328,176	8,948,270
利率區間	1.10%~1.25%	0.70%	1.59%~2.70%

(十)長期借款

本公司長期借款之明細、條件與條款如下：

	102.12.31			
幣 別	利率區間	到期年度	金 額	
無擔保銀行借款	USD	1.49~1.742%	103~104	\$ 2,235,375
擔保銀行借款	NTD	2.13~2.30%	103~106	9,482,318
				11,717,693
減：一年內到期部分				(3,066,445)
合 計				\$ 8,651,248
尚未使用額度				\$ 35,532

101.12.31

	幣別	利率區間	到期年度	金額
無擔保銀行借款	USD	1.5%	102~104	\$ 1,311,120
擔保銀行借款	NTD	2.27~2.38%	102~106	12,110,000
				13,421,120
減：一年內到期部分				(785,720)
合計				\$ 12,635,400
尚未使用額度				\$ -

101.1.1

	幣別	利率區間	到期年度	金額
無擔保銀行借款	USD	1.38~2.10%	101~103	\$ 2,271,750
擔保銀行借款	NTD	2.27~2.39%	101~104	12,257,710
				14,529,460
減：一年內到期部分				(1,742,280)
合計				\$ 12,787,180
尚未使用額度				\$ -

1. 銀行借款之擔保品

本公司以資產設定抵押供銀行借款之擔保情形，請詳附註八。

2. 借款合同之遵循情形

依本公司與銀行簽訂之聯貸合約約定，本公司應於借款期間內，每上半年度及年度終了提出合併財務報告，並維持雙方約定之財務指標。若財務指標不符合約定標準，應於一定期間內調整之。於該調整期間財務指標符合約定，即不視為違約。另本公司亦提供設質股票予部分聯貸案管理銀行且該股票市價總額須維持一定之比率。民國一〇〇年度本公司若干財務指標未符合聯貸合約中之約定指標，已取得聯貸銀行多數決同意豁免此未符合財務指標承諾之情事。

民國一〇一年度本公司若干財務指標未符合聯貸合約中之約定指標，已取得貸款銀行多數決同意豁免此未符合財務指標承諾之情事。

民國一〇二年度本公司財務指標中流動比率未符合聯貸合約中之約定指標，故應於一定期間內調整之。

(十一) 應付公司債

	101.1.1
國內第一次無擔保交換公司債	\$ 120,900
應付公司債折價	(229)
減：一年內到期部分	(120,671)
	\$ -

本公司於民國九十六年一月十八日發行票面利率為零之無擔保交換公司債 4,500,000 千元，其主要發行條件如下：

發行期間	五年
交換標的	本公司持有之友達光電股份有限公司普通股
交換條款	於發行日起屆滿一個月之次日至到期日前十日止，依當時交換價格請求交換為友達光電普通股。截至民國一〇一年一月一日，每股交換價格為36.14元。

上列交換公司債已於民國一〇一年一月到期，本公司業已依約贖回。

截至民國一〇一年一月一日止，因債券持有人之申請已轉換面額 1,919,400 千元之公司債，共交換友達普通股股份 36,952 千股。

(十二)負債準備

	保固準備
民國102年1月1日餘額	\$ 405,568
當期新增之負債準備	26,413
當期使用之負債準備	(73,785)
當期迴轉之負債準備	<u>(96,998)</u>
民國102年12月31日餘額	<u>\$ 261,198</u>
流動	<u>\$ 66,952</u>
非流動	<u>\$ 194,246</u>
民國101年1月1日餘額	\$ 458,670
當期新增之負債準備	110,749
當期使用之負債準備	(53,851)
當期迴轉之負債準備	<u>(110,000)</u>
民國101年12月31日餘額	<u>\$ 405,568</u>
流動	<u>\$ 79,679</u>
非流動	<u>\$ 325,889</u>
帳列負債準備 - 流動	\$ 182,525
帳列負債準備 - 非流動	<u>276,145</u>
民國101年1月1日餘額	<u>\$ 458,670</u>

本公司之保固負債準備係依據類似商品及服務之歷史保固資料估計，本公司預期該負債多數將於銷售後三年度內使用。

(十三)營業租賃

1.本公司為承租人

營業租賃其應付租金情形如下：

	102.12.31	101.12.31	101.1.1
一年內	\$ 137,686	130,793	129,297
一年至五年	364,638	479,191	526,645
五年以上	-	-	83,339
	<u>\$ 502,324</u>	<u>609,984</u>	<u>739,281</u>

本公司以營業租賃方式承租辦公大樓，租賃期間為十年，並附有於租期屆滿之續租權。

本公司已將其中一項不動產租賃轉租，於民國一〇二年度及一〇一年度因轉租收入而列報為「營業費用」之減項，金額分別為 73,544 千元及 57,890 千元。

辦公室租賃係併同於土地與建物之租賃簽訂。由於土地所有權並未移轉、支付予該建物之地主的租金定期調整至市場租金，及本公司未承擔該建物之剩餘價值，經判定該建物幾乎所有的風險及報酬均由地主承擔。依此，本公司認定該租賃係營業租賃。

民國一〇二年度及一〇一年度營業租賃列報於損益之費用分別為 62,807 千元及 75,889 千元。

2.本公司為出租人

本公司以營業租賃方式出租房地，民國一〇二年度及一〇一年度出租收益分別為 32,691 千元及 31,064 千元，列於營業外收入及支出 - 其他收入項下。

(十四)員工福利

1.確定福利計畫

本公司確定福利義務現值與計劃資產公允價值之調節如下：

	102.12.31	101.12.31	101.1.1
未提撥義務現值	\$ 53,592	63,556	-
已提撥義務現值	<u>476,452</u>	<u>481,443</u>	<u>504,560</u>
確定福利義務現值	530,044	544,999	504,560
計畫資產之公允價值	<u>(476,452)</u>	<u>(481,443)</u>	<u>(524,890)</u>
已認列之確定福利義務淨負債(資產)	<u>\$ 53,592</u>	<u>63,556</u>	<u>(20,330)</u>

本公司之確定福利計畫提撥至台灣銀行之勞工退休準備金專戶。適用勞動基準法之每位員工之退休支付，係依據服務年資所獲得之基數及其退休前六個月之平均薪資計算。

(1) 計畫資產組成

本公司依勞動基準法提撥之退休基金係由行政院勞工委員會勞工退休基金監理會(以下簡稱勞工退休基金監理會)統籌管理，依「勞工退休基金收支保管及運用辦法」規定，基金之運用，其每年決算分配之最低收益，不得低於依當地銀行二年定期存款利率計算之收益。

截至報導日，本公司之台灣銀行勞工退休準備金專戶餘額計 476,452 千元。勞工退休基金資產運用之資料包括基金收益率以及基金資產配置，請詳勞工退休基金監理會網站公布之資訊。

(2) 確定福利義務現值之變動

本公司民國一〇二年度及一〇一年度確定福利義務現值變動如下：

	102年度	101年度
1月1日確定福利義務現值	\$ 544,999	504,560
期初調整數	5,800	-
計畫支付之福利	(19,970)	(51,421)
當期服務成本及利息成本	13,223	13,986
精算損(益)	<u>(14,008)</u>	<u>77,874</u>
12月31日確定福利義務現值	<u>\$ 530,044</u>	<u>544,999</u>

(3) 計畫資產現值之變動

本公司民國一〇二年度及一〇一年度確定福利計畫資產現值之變動如下：

	102年度	101年度
1月1日計畫資產之公允價值	\$ 481,443	524,890
期初調整數	5,800	-
已提撥至計畫之金額	2,852	3,027
計畫支付之福利	(19,970)	(51,421)
計畫資產預計報酬	8,434	10,507
精算(損)益	<u>(2,107)</u>	<u>(5,560)</u>
12月31日計畫資產之公允價值	<u>\$ 476,452</u>	<u>481,443</u>

(4) 認列為損益之費用

本公司民國一〇二年度及一〇一年度列報為費用之明細如下：

	102年度	101年度
當期服務成本	\$ 3,694	3,908
利息成本	9,529	10,078
計畫資產預計報酬	<u>(8,434)</u>	<u>(10,507)</u>
	<u>\$ 4,789</u>	<u>3,479</u>
營業成本	\$ 1,386	984
推銷費用	570	379
管理費用	238	256
研究發展費用	<u>2,595</u>	<u>1,860</u>
	<u>\$ 4,789</u>	<u>3,479</u>
計畫資產實際報酬	<u>\$ 6,327</u>	<u>4,947</u>

(5)認列為其他綜合損益之精算損益

本公司民國一〇二年度及一〇一年度認列為其他綜合損益之精算損益如下：

	102年度	101年度
1月1日累積餘額	\$ (83,434)	-
本期認列	11,901	(83,434)
12月31日累積餘額	<u>\$ (71,533)</u>	<u>(83,434)</u>

(6)精算假設

本公司於報導日所使用之主要精算假設如下：

	102.12.31	101.12.31
折現率	2.00%	1.75%
計畫資產預期報酬率	2.00%	1.75%
未來薪資增加率	2.00%	2.00%

預期資產報酬率係以整體投資組合為基礎，而非加總個別資產類別之報酬。此一報酬率純粹以歷史報酬率為基礎，不作調整。

(7)經驗調整之歷史資訊

	102.12.31	101.12.31	101.1.1
確定福利義務之現值	\$ 530,044	544,999	504,560
計畫資產之公允價值	<u>(476,452)</u>	<u>(481,443)</u>	<u>(524,890)</u>
確定福利義務淨負債(資產)	<u>\$ 53,592</u>	<u>63,556</u>	<u>(20,330)</u>
確定福利義務現值金額之經驗調整	<u>\$ (9,402)</u>	<u>(36,101)</u>	-
計畫資產公允價值金額之經驗調整	<u>\$ (2,107)</u>	<u>(5,560)</u>	-

本公司預計於民國一〇二年十二月三十一日後之一年內支付予確定福利計畫之提撥金額為 2,695 千元。

(8)計算確定福利義務現值時，本公司必須運用判斷及估計以決定資產負債表日相關精算假設，包含折現率及未來薪資變動等。任何精算假設之變動，均可能重大影響本公司確定福利義務之金額。

民國一〇二年十二月三十一日，本公司應計退休金負債之帳面金額為 53,592 千元，當採用之折現率增減變動 0.25%時，本公司認列之應計退休金負債將分別減少 22,277 千元或增加 23,410 千元。另，當採用之未來薪資成長率增減變動 0.25%時，本公司認列之應付退休金負債將分別增加 23,061 千元或減少 22,062 千元。

2.確定提撥計畫

本公司之確定提撥計畫係依勞工退休金條例之規定，依勞工每月工資 6%之提繳率，提撥至勞工保險局之勞工退休金個人專戶。在此計畫下本公司提撥固定金額至勞工保險局後，即無支付額外金額之法定或推定義務。本公司民國一〇二年度及一〇一年度確定提撥退休金辦法下之退休金費用分別為 81,541 千元及 85,579 千元，已提撥至勞工保險局。

(十五)所得稅

1.本公司之民國一〇二年度及一〇一年度所得稅費用明細如下：

	102年度	101年度
當期所得稅費用	\$ -	-
遞延所得稅費用(利益)		
暫時性差異之發生及迴轉	(19,321)	17,447
虧損扣抵變動	<u>19,321</u>	<u>(17,447)</u>
	-	-
所得稅費用	<u>\$ -</u>	<u>-</u>

本公司民國一〇二年度及一〇一年度皆無直接認列於權益或其他綜合損益之下的所得稅。

本公司民國一〇二年度及一〇一年度之所得稅費用與稅前淨利(損)之關係調節如下：

	102年度	101年度
稅前淨利(淨損)	\$ 709,272	(2,778,331)
依本公司所在地國內稅率計算之所得稅	\$ 120,576	(472,316)
證券交易損失	45,199	-
依權益法認列之投資(利益)損失	(180,775)	353,533
不可扣抵之費用	6,842	56,585
未認列遞延所得稅資產之當期虧損扣抵	17,416	86,373
免稅之股利收入	(623)	(26,250)
未認列暫時性差異之變動	(29,149)	17,005
其他	20,514	(14,930)
	<u>\$ -</u>	<u>-</u>

2. 遞延所得稅資產及負債

(1) 未認列遞延所得稅資產及負債

本公司未認列為遞延所得稅資產之項目如下：

	102.12.31	101.12.31	101.1.1
與投資子公司相關之暫時性差異彙總金額	\$ 793,266	763,497	616,090
可減除暫時性差異彙總金額	1,372,275	1,401,424	1,384,419
投資抵減	-	293,233	465,786
虧損扣抵	906,270	914,795	853,867
	<u>\$ 3,071,811</u>	<u>3,372,949</u>	<u>3,320,162</u>

本公司未認列為遞延所得稅負債之項目如下：

	102.12.31	101.12.31	101.1.1
與投資子公司相關之暫時性差異彙總金額	\$ 989,756	748,360	332,846

上列可減除暫時性差異及虧損扣抵未認列為遞延所得稅資產，係因本公司於未來並非很有可能具有足夠之課稅所得以供該可減除暫時性差異及虧損扣抵使用。另，與投資子公司相關之暫時性差異因本公司可控制該項暫時性差異迴轉之時點，且確信於可預見之未來不會迴轉，故未認列相關之遞延所得稅資產及負債。

截至民國一〇二年十二月三十一日止，本公司未認列為遞延所得稅資產之虧損扣抵，其扣除期限如下：

虧損年度	尚未扣除之虧損	得扣除之最後年度
民國九十六年度	\$ 1,946,939	民國一〇六年度
民國九十七年度	560,983	民國一〇七年度
民國一〇〇年度	2,229,322	民國一一〇年度
民國一〇一年度	491,308	民國一一一年度
民國一〇二年度	102,448	民國一一二年度
	<u>\$ 5,331,000</u>	

本公司民國一〇二年度雖已轉虧為盈，但獲利主要來自於採用權益法認列子公司及關聯企業利益之份類，獲利成長趨勢也尚未完全穩定，因此僅就評估認為很有可能具有未來課稅所得可供使用之範圍內，認為遞延所得稅資產，爾後再視獲利情況，於每一報導日重新評估可減除暫時性差異及虧損扣抵之可實現性情形予以調整認列。

(2) 已認列之遞延所得稅資產及負債

民國一〇二年度及一〇一年度遞延所得稅資產及負債之變動如下：

遞延所得稅資產：

	期初餘額	認列於(損)益	期末餘額
102年度			
聯屬公司間未實現銷貨毛利	\$ 2,087	22,358	24,445
遞延收入	16,486	12,655	29,141
(接次頁)			

(承前頁)

	期初餘額	認列於(損)益	期末餘額
資產減損損失	47,286	-	47,286
虧損扣抵	814,501	(19,321)	795,180
未實現銷貨折讓	32,834	23,591	56,425
未實現應付費用	55,050	(21,870)	33,180
其他	61,995	(12,315)	49,680
	<u>\$ 1,030,239</u>	<u>5,098</u>	<u>1,035,337</u>
101年度			
聯屬公司間未實現銷貨毛利	\$ 4,200	(2,113)	2,087
金融商品評價損失	64,485	(64,485)	-
遞延收入	93,228	(76,742)	16,486
資產減損損失	48,391	(1,105)	47,286
虧損扣抵	797,054	17,447	814,501
未實現銷貨折讓	43,999	(11,165)	32,834
未實現應付費用	111,788	(56,738)	55,050
其他	59,935	2,060	61,995
	<u>\$ 1,223,080</u>	<u>(192,841)</u>	<u>1,030,239</u>
遞延所得稅負債：			
	期初餘額	認列於(損)益	期末餘額
102年度			
未實現兌換利益	\$ (1,270)	(5,098)	(6,368)
101年度			
未實現兌換利益	\$ (194,111)	194,111	-
金融商品評價利益	-	(1,270)	(1,270)
	<u>\$ (194,111)</u>	<u>192,841</u>	<u>(1,270)</u>

3. 所得稅核定情形

本公司營利事業所得稅結算申報已奉稽徵機關核定至民國一〇〇年度。

4. 兩稅合一相關資訊

本公司兩稅合一相關資訊如下：

	102.12.31	101.12.31	101.1.1
屬民國八十七年度以後之未分配盈餘	<u>\$ (447,263)</u>	<u>(977,063)</u>	<u>1,478,122</u>
可扣抵稅額帳戶餘額	<u>\$ 414,660</u>	<u>411,185</u>	<u>364,151</u>

	102年度(預計)	101年度(實際)
對中華民國居住者盈餘分配之稅額扣抵比率	<u>- %</u>	<u>- %</u>

於民國一〇二年及一〇一年十二月三十一日，本公司帳載為累積虧損，故無盈餘之分配，亦無稅額扣抵比率之計算。

(十六) 資本及其他權益

1. 股本

民國一〇二年及一〇一年十二月三十一日及一〇一年一月一日，本公司額定股本總額皆為 50,000,000 千元，每股面額 10 元，分為 5,000,000 千股，已發行股份皆為普通股 1,966,782 千股。

截至民國一〇二年及一〇一年十二月三十一日及一〇一年一月一日止，本公司所發行之海外存託憑證分別為 8,897 千單位、8,907 千單位及 8,916 千單位，每單位存託憑證代表 5 股普通股，於盧森堡證券交易所掛牌交易。

2. 庫藏股

本公司之子公司明基材料、達利及 Daryl 持有本公司股票於民國一〇二年及一〇一年十二月三十一日及一〇

一年一月一日合計分別為 51 千股、292 千股及 997 千股；於各該日每股市價分別為 7.33 元、7.30 元及 6.24 元。

3. 資本公積

依民國一〇一年一月修正之公司法規定，資本公積需優先填補虧損後，始得按股東原有股份之比例以已實現之資本公積發給新股或現金。前項所稱之已實現資本公積，包括超過票面金額發行股票所得之溢額及受領贈與之所得。依發行人募集與發行有價證券處理準則規定，得撥充資本之資本公積，每年撥充之合計金額，不得超過實收資本額百分之十。

4. 保留盈餘及股利政策

依本公司章程規定，本公司年度總決算如有盈餘，應先提繳稅款，彌補以往虧損，次提百分之十為法定盈餘公積，並依法令規定提列或迴轉特別盈餘公積，如尚有盈餘得依下列規定分配之：

- 員工紅利百分之五至百分之二十。
- 董事酬勞不超過百分之一。
- 其餘全部或部分派付股東股息及紅利。

前項員工紅利如為分配股票紅利，其對象得包括國內外從屬公司員工，其條件及分配方式授權董事會或其授權之人決定之。

依本公司章程記載，本公司係屬技術及資本密集之科技事業，正值成長期，為配合長期資本規劃，及滿足股東對現金流量之需求，本公司之股利政策採用剩餘股利政策，以健全公司之成長與永續經營。股利分派時為考量未來擴展營運規模及現金流量之需求，每年發放現金股利之比例不得低於當年度發放現金及股票股利合計數的百分之十。

(1) 法定盈餘公積

依民國一〇一年一月修正之公司法規定，公司應就稅後純益提撥百分之十為法定盈餘公積，直至與資本總額相等為止。公司無虧損時，得經股東會決議，以法定盈餘公積發給新股或現金，惟以該項公積超過實收資本額百分之二十五之部分為限。

(2) 特別盈餘公積

依金管會民國一〇一年四月六日金管證發字第 1010012865 號令規定，本公司於分派可分配盈餘時，就當年度發生之帳列其他股東權益減項淨額，自當期損益與前期末分配盈餘提列相同數額之特別盈餘公積；屬前期累積之其他股東權益減項金額，則自前期末分配盈餘提列相同數額之特別盈餘公積不得分派。嗣後其他股東權益減項數額有迴轉時，得就迴轉部份分派盈餘。

(3) 盈餘分配

民國一〇一年度及一〇〇年度本公司因營運虧損，尚無盈餘可供分配。

民國一〇二年度及一〇一年度本公司因累積虧損尚未彌補完畢，故未估列員工紅利及董事酬勞。

5. 其他權益

(1) 國外營運機構財務報表換算之兌換差額

	102年度	101年度
期初餘額	\$ 267,043	776,258
換算國外營運機構淨資產所產生之兌換差額	565,328	(509,215)
期末餘額	<u>\$ 832,371</u>	<u>267,043</u>

(2) 備供出售金融資產未實現損益

	102年度	101年度
期初餘額	\$ (590,638)	(793,459)
備供出售金融資產公允價值變動數	612,770	39,561
處分備供出售金融資產累計損益重分類至損益	268,884	-
採用權益法之子公司及關聯企業之備供出售金融資產未實現損益之份額	<u>208,135</u>	<u>163,260</u>
期末餘額	<u>\$ 499,151</u>	<u>(590,638)</u>

(十七)股份基礎給付

1.本公司截至民國一〇二年及一〇一年十二月三十一日及一〇一年一月一日止，計有下列股份基礎給付交易：

	員工認股權計劃	
給與日	96.10.15(註2)	95.9.26(註1)
給與數量	75,000,000單位 每單位得認購普通股1股	100,000,000單位 每單位得認購普通股1股
合約期間	6年	6年
授予對象	本公司符合約定條件之員工	本公司符合約定條件之員工
既得條件	給予日後滿2年至3年之服務	給予日後滿2年至4年之服務

(註 1)該認股計畫已於民國一〇一年九月二十五日到期。

(註 2)該認股計畫已於民國一〇二年十月十四日到期。

上述本公司之股份基礎給付交易於民國一〇一年一月一日(轉換至 IFRSs 日)以前已全部既得，本公司選擇依先前一般公認會計原則認列，不依金管會認可之國際財務報導編製準則追溯調整計算。

2.員工認股權計畫之相關資訊如下：

	102年度		101年度	
	加權平均履約價格(元)	認股權數量(千股)	加權平均履約價格(元)	認股權數量(千股)
1月1日流通在外	\$ 27.60	52,016	26.11	103,948
本期逾期失效	27.60	(52,016)	24.61	(51,932)
12月31日流通在外	-	-	27.60	52,016
12月31日可執行	-	-	27.60	52,016

本公司民國一〇二年及一〇一年十二月三十一日及一〇一年一月一日流通在外之認股權資訊如下：

	102.12.31	101.12.31	101.1.1
執行價格區間	-	27.6	26.11
加權平均剩餘合約期間(年)	-	0.79	1.3

(十八)每股盈餘

1.基本每股盈餘

基本每股盈餘係以歸屬於本公司普通股權益持有人之淨利(損)除以普通股加權平均流通在外股數為基礎計算之，相關計算如下：

	102年度	101年度
歸屬於本公司普通股權益持有人之淨利(損)	\$ 709,272	(2,778,331)
普通股加權平均流通在外股數(千股)：		
1月1日流通在外普通股	1,966,782	1,966,782
庫藏股之影響	(131)	(874)
12月31日普通股加權平均流通在外股數	1,966,651	1,965,908
基本每股盈餘(元)	\$ 0.36	(1.41)

2.稀釋每股盈餘

民國一〇一年度為營運淨損，尚無稀釋效果；另民國一〇二年度並無具稀釋作用之潛在普通股，故無須揭露稀釋每股盈餘。

(十九)收入

	102年度	101年度
商品銷售	\$ 75,591,504	75,120,434

(二十)營業外收入及支出

1.其他收入

	102年度	101年度
和解金收入	\$ 93,000	-
政府補助款收入	50,892	57,549
租金收入	32,691	31,064
銀行存款利息收入	5,690	11,279
資金貸與關係人利息收入	1,486	7,410
股利收入	3,664	154,412
	<u>\$ 187,423</u>	<u>261,714</u>

2.其他利益及損失

	102年度	101年度
外幣兌換(損)益淨額	\$ (25,308)	50,484
處分投資(損)益	(260,785)	1,982
處分不動產、廠房及設備(損失)利益	1,402	(2,204)
透過損益按公允價值衡量之金融資產(負債)淨利益(損失)	(15,645)	98,077
應付費用轉列其他收入	120,000	320,000
其他	51,451	52,514
	<u>\$ (128,885)</u>	<u>520,853</u>

3.財務成本

	102年度	101年度
利息費用：		
銀行借款	\$ (367,046)	(507,757)
其他	-	(229)
	<u>\$ (367,046)</u>	<u>(507,986)</u>

(廿一)金融工具

1.金融工具之種類

(1)金融資產

	102.12.31	101.12.31	101.1.1
透過損益按公允價值衡量之金融資產：			
持有供交易	\$ 39,775	910	8,680
備供出售金融資產	261,968	1,844,479	1,806,510
其他金融資產	862,407	832,143	61,588
放款及應收款：			
現金及約當現金	815,848	343,101	4,141,627
應收票據及帳款及其他應收款(含關係人)	16,789,163	11,953,694	13,466,406
小計	17,605,011	12,296,795	17,608,033
合計	<u>\$ 18,769,161</u>	<u>14,974,327</u>	<u>19,484,811</u>

(2)金融負債

	102.12.31	101.12.31	101.1.1
透過損益按公允價值衡量之金融負債：			
持有供交易	\$ 12,537	31,128	46,371
攤銷後成本衡量之金融負債：			
短期借款	1,072,980	407,904	3,710,654
應付票據及帳款及其他應付款(含關係人)	19,546,925	15,321,962	13,834,912
應付公司債	-	-	120,671

(接次頁)

(承前頁)

	102.12.31	101.12.31	101.1.1
長期借款(含一年內到期部分)	11,717,693	13,421,120	14,529,460
其他非流動負債 - 存入保證金	4,189	2,070	2,530
小計	32,341,787	29,153,056	32,198,227
合計	\$ 32,354,324	29,184,184	32,244,598

2. 公允價值

(1) 非公允價值衡量之金融工具

除詳列於下表者外，本公司之管理階層認為以攤銷後成本衡量之金融資產及金融負債(包括應收(付)票據及帳款(含關係人)、其他應收(付)款(含關係人)及短期及長期借款)於個體財務報告中之帳面金額趨近於其公允價值：

	102.12.31		101.12.31		101.1.1	
	帳面金額	公允價值	帳面金額	公允價值	帳面金額	公允價值
金融負債：						
應付公司債	\$ -	-	-	-	120,671	120,598

(2) 公允價值衡量之金融工具

下表係提供原始認列後以公允價值衡量之金融工具之相關分析，並以公允價值之可觀程度分為第一至第三級。各公允價值層級定義如下：

- A. 第一級：相同資產或負債於活絡市場之公開報價(未經調整)。
- B. 第二級：除包含於第一級之公開報價外，資產或負債之輸入參數係直接(即價格)或間接(即由價格推導而得)可觀察。
- C. 第三級：資產或負債之輸入參數非基於可觀察之市場資料(非可觀察參數)。

	第一級	第二級	第三級	合計
102年12月31日				
資產：				
透過損益按公允價值衡量之金融資產				
衍生性工具 - 換匯合約	\$ -	19,773	-	19,773
受益憑證 - 開放型基金	20,002	-	-	20,002
備供出售金融資產				
國內上市(櫃)公司私募股票	-	242,307	-	242,307
未上市(櫃)公司股票	-	-	19,661	19,661
	\$ 20,002	262,080	19,661	301,743
負債：				
透過損益按公允價值衡量之金融負債				
衍生性工具 - 遠期外匯合約	\$ -	(1,540)	-	(1,540)
衍生性工具 - 利率交換合約	-	(8,733)	-	(8,733)
衍生性工具 - 換匯合約	-	(2,264)	-	(2,264)
	\$ -	(12,537)	-	(12,537)
101年12月31日				
資產：				
透過損益按公允價值衡量之金融資產				
衍生性工具 - 換匯合約	\$ -	910	-	910
備供出售金融資產				
國內上市(櫃)公司股票	1,685,731	-	-	1,685,731
國內上市(櫃)公司私募股票	-	158,748	-	158,748
	\$ 1,685,731	159,658	-	1,845,389

(接次頁)

(承前頁)

	第一級	第二級	第三級	合 計
負債：				
透過損益按公允價值衡量之金融負債				
衍生性工具 - 遠期外匯合約	\$ -	(915)	-	(915)
衍生性工具 - 換匯合約	-	(9,296)	-	(9,296)
衍生性工具 - 利率交換合約	-	(20,917)	-	(20,917)
	<u>\$ -</u>	<u>(31,128)</u>	<u>-</u>	<u>(31,128)</u>
101年1月1日				
資產：				
透過損益按公允價值衡量之金融資產				
衍生性工具 - 遠期外匯合約	\$ -	4,282	-	4,282
衍生性工具 - 換匯合約	-	4,398	-	4,398
備供出售金融資產				
國內上市(櫃)公司股票	1,673,995	-	-	1,673,995
國內上市(櫃)公司私募股票	-	130,923	-	130,923
未上市(櫃)公司股票	-	-	1,592	1,592
	<u>\$ 1,673,995</u>	<u>139,603</u>	<u>1,592</u>	<u>1,815,190</u>
負債：				
透過損益按公允價值衡量之金融負債				
衍生性工具 - 遠期外匯合約	\$ -	(163)	-	(163)
衍生性工具 - 換匯合約	-	(7,694)	-	(7,694)
衍生性工具 - 利率交換合約	-	(38,514)	-	(38,514)
	<u>\$ -</u>	<u>(46,371)</u>	<u>-</u>	<u>(46,371)</u>

民國一〇二年度及一〇一年度並無任何金融資產及負債移轉公允價值層級之情形。

(3) 公允價值衡量屬第三等級之金融資產變動表：

	備供出售金融資產 - 未上市(櫃)股票
民國102年1月1日餘額	\$ -
本期認列於其他綜合損益變動數	8,847
重分類	<u>10,814</u>
民國102年12月31日餘額	<u>\$ 19,661</u>
民國101年1月1日餘額	\$ 1,592
本期處分	<u>(1,592)</u>
民國101年12月31日餘額	<u>\$ -</u>

(4) 衡量公允價值所採用之評價技術及假設

本公司對金融資產及金融負債之公允價值係依下列方式決定：

- A. 具標準條款與條件並於活絡市場交易之金融資產及金融負債，其公允價值係分別參照市場報價決定，如上市(櫃)公司股票及開放型基金。
- B. 衍生性金融商品係採用評價方法估計公平價值，其所使用之估計與假設，係與市場參與者於金融商品訂價時用以做為估計及假設之資訊相近，該資訊為本公司可取得者。遠期外匯合約、換匯合約、利率交換合約係以評價方法估計其公平價值。
- C. 私募上市公司股票：係以相同但未受限商品之活絡市場公開報價，減除流動性折扣後，估計其公平價值。
- D. 未上市(櫃)公司股票係以市價法或成本法估計公允價值，其判定係參考近期籌資活動、同類型公司評價、市場狀況及其他經濟指標等。

(廿二)財務風險管理

本公司因業務活動而暴露於信用風險、流動性風險及市場風險(包括匯率風險、利率風險及其他價格風險)。本附註表達本公司上述各項風險之暴險資訊、本公司衡量及管理該等風險之政策及程序及量化揭露。

本公司董事會負責發展及控管本公司之風險管理政策，風險管理政策之建置係為辨認及分析本公司所面臨之風險，及設定適當風險限額及控制，並監督風險及風險限額之遵循。風險管理政策及系統係定期覆核以反映市場情況及本公司運作之變化。

本公司管理階層依相關規範及內部控制制度對財務活動進行監督及覆核，內部稽核人員扮演監督角色，定期將覆核結果報告董事會。

1.信用風險

信用風險係本公司因金融資產交易對方未履行合約義務而產生財務損失之風險，主要來自於現金及約當現金、衍生工具交易、應收客戶之帳款及其他應收款等金融資產，本公司金融資產之帳面金額代表最大信用暴險金額。民國一〇二年及一〇一年十二月三十一日及一〇一年一月一日之最大暴險金額分別為 18,769,161 千元、14,974,327 千元及 19,484,811 千元。

本公司存款及衍生性金融商品之交易對象皆為信用良好之銀行，並分別與不同銀行交易以控制暴露於每一金融機構之信用風險，故應不致產生重大信用風險。

本公司應收帳款之交易對象主係國際知名電子產業客戶，財務透明度高，為降低應收帳款之信用風險，本公司已建立授信政策，依該政策針對每一客戶個別分析其信用狀況以決定其信用額度，且定期持續評估客戶財務狀況並透過保險以降低信用風險。

2.流動性風險

流動性風險係本公司無法交付現金或其他金融資產以清償金融負債，未能履行相關義務之風險。本公司定期監督當期及預計中長期之資金需求，並透過維持足夠的現金及約當現金及銀行融資額度，並確保借款合同條款之遵循，以管理流動性風險。本公司於民國一〇二年及一〇一年十二月三十一日及一〇一年一月一日未使用之短期借款額度分別為 7,585,795 千元、9,328,176 千元及 8,948,270 千元。

下表說明本公司已約定還款期間之金融負債剩餘合約到期分析，其係依據本公司最早可能被要求還款之日期，並以未折現現金流量編製。

	合約現金流量	6個月以內	6-12個月	1-2年	2-5年	超過5年
102年12月31日						
非衍生金融負債						
短期借款	\$ 1,084,003	1,084,003	-	-	-	-
長期借款(含一年內到期部分)	12,107,393	2,637,224	623,355	5,442,264	3,404,550	-
應付票據及帳款(含關係人)	18,252,430	18,252,430	-	-	-	-
其他應付款(含關係人)	1,294,495	1,294,495	-	-	-	-
衍生金融工具						
利率交換合約	9,072	4,929	4,143	-	-	-
遠期外匯合約：						
流出	419,776	419,776	-	-	-	-
流入	(418,236)	(418,236)	-	-	-	-
換匯合約：						
流出	1,857,753	1,857,753	-	-	-	-
流入	(1,875,261)	(1,875,261)	-	-	-	-
	<u>\$ 32,731,425</u>	<u>23,257,113</u>	<u>627,498</u>	<u>5,442,264</u>	<u>3,404,550</u>	<u>-</u>
101年12月31日						
非衍生金融工具						
短期借款	\$ 409,312	409,312	-	-	-	-
長期借款(含一年內到期部分)	14,233,322	537,349	535,348	3,297,671	9,862,954	-
應付票據及帳款(含關係人)	13,940,196	13,940,196	-	-	-	-
其他應付款(含關係人)	1,361,766	1,361,766	-	-	-	-
衍生金融工具						
利率交換合約	21,083	7,089	5,607	8,387	-	-
遠期外匯合約：						
流出	386,227	386,227	-	-	-	-

(接次頁)

(承前頁)

	合約現金流量	6個月以內	6-12個月	1-2年	2-5年	超過5年
流入	(385,469)	(385,469)	-	-	-	-
換匯合約：						
流出	968,947	968,947	-	-	-	-
流入	(959,503)	(959,503)	-	-	-	-
	<u>\$ 29,975,881</u>	<u>16,265,914</u>	<u>540,955</u>	<u>3,306,058</u>	<u>9,862,954</u>	<u>-</u>
101年1月1日						
非衍生金融負債						
短期借款	\$ 3,747,706	3,747,706	-	-	-	-
應付公司債	120,900	120,900	-	-	-	-
長期借款(含一年內到期部分)	15,258,732	1,027,441	1,021,170	5,454,849	7,755,272	-
應付票據及帳款(含關係人)	11,932,521	11,932,521	-	-	-	-
其他應付款(含關係人)	1,902,391	1,902,391	-	-	-	-
衍生金融工具						
利率交換合約	40,149	10,147	8,919	14,434	6,649	-
遠期外匯合約：						
流出	1,149,506	1,149,506	-	-	-	-
流入	(1,152,840)	(1,152,840)	-	-	-	-
換匯合約：						
流出	2,798,968	2,798,968	-	-	-	-
流入	(2,794,548)	(2,794,548)	-	-	-	-
	<u>\$ 33,003,485</u>	<u>18,742,192</u>	<u>1,030,089</u>	<u>5,469,283</u>	<u>7,761,921</u>	<u>-</u>

本公司並不預期到期日分析之現金流量發生時點會顯著提早，或實際金額會有顯著不同。

3.市場風險

市場風險係指因市場價格變動，如匯率、利率及權益工具價格變動，而影響本公司之收益或所持有金融工具價值之風險。市場風險管理之目標係管控市場風險之暴險程度在可承受範圍內，並將投資報酬最佳化。

本公司為管理市場風險，從事衍生工具交易，其運用受董事會通過之政策所規範。一般而言，本公司以採用避險操作來進行損益波動之管理。

(1)匯率風險

本公司之避險策略係以簽訂遠期外匯合約及匯率交換合約以管理已發生之銷售及採購交易所產生之淨外幣部位之匯率風險。此類衍生金融工具之使用，可協助本公司減少但仍無法完全排除外幣匯率變動造成之影響。

本公司承作之衍生性金融工具，其到期日皆短於六個月，並且不符合避險會計之條件。

本公司之匯率風險主要來自於以非功能性貨幣計價之現金及約當現金、應收(付)票據及帳款(含關係人)、其他應收(付)款(含關係人)及銀行借款等，於換算時產生外幣兌換損益。本公司於報導日非以功能性貨幣計價之重大貨幣性資產與負債帳面價值及相關之敏感度分析如下：

金額單位：千元

	102.12.31				
	外幣	匯率	新台幣	匯率變動幅度	損益影響
金融資產					
美金	\$ 568,804	29.8050	16,953,203	1%	169,532
歐元	20,610	41.0892	846,848	1%	8,468
金融負債					
美金	783,880	29.8050	23,363,543	1%	233,635
	101.12.31				
	外幣	匯率	新台幣	匯率變動幅度	損益影響
金融資產					
美金	\$ 382,426	29.1360	11,142,364	1%	111,424
歐元	20,180	38.6227	779,406	1%	7,794
金融負債					
美金	524,020	29.1360	15,267,847	1%	152,678

	101.1.1					
	外幣	匯率	新台幣	匯率變動幅度	損益影響	
<u>金融資產</u>						
美金	\$	513,111	30.2900	15,542,132	1%	155,421
歐元		20,175	39.2256	791,375	1%	7,914
<u>金融負債</u>						
美金		577,004	30.2900	17,477,451	1%	174,775

(2)利率風險

本公司之銀行借款皆採浮動利率基礎，部分借款並透過簽訂利率交換合約將浮動轉為固定利率。本公司因應利率變動風險之措施，除簽訂利率交換合約外，並定期評估銀行及各幣別借款利率，並與往來之金融機構保持良好關係，以取得較低之融資成本，同時配合強化營運資金管理等方式，降低對銀行借款之依存度，分散利率變動之風險。

本公司之金融負債利率暴險於本附註之流動性風險管理中說明。下列敏感度分析係依利率暴險而決定。對於浮動利率負債，其分析方式係假設報導日流通在外之負債餘額於整年度皆流通在外。

若利率增加或減少 1%，在所有其他變數維持不變之情況下，本公司民國一〇二年度及一〇一年度之稅前淨利將減少或增加 127,907 千元及 138,290 千元，主因係本公司之浮動利率借款所致。

(3)其他市價風險

本公司持有國內上市(櫃)公司股票、國內上市公司私募股票須承受權益證券市場價格變動之風險。本公司以公允價值基礎進行管理並監控投資績效，另持有非上市櫃公司股票係屬策略性投資，本公司並未積極交易此投資。

本公司所持有之開放型基金受益憑證，由於所投資之標的多為貨幣或債券相關基金(帳列透過損益按公允價值衡量之金融資產 - 流動)，本公司並不預期所持有之基金會有顯著之市場風險。

有關持有國內上市(櫃)公司股票(包含私募股票)價格風險之敏感性分析，係以報導日之公允價值變動為計算基礎。若權益工具價格上升 / 下降 1%，民國一〇二年度及一〇一年度其他綜合損益金額將分別增加 / 減少 2,423 千元及 18,445 千元。

(廿三)資本管理

本公司基於現行營運產業特性及未來公司發展情形，並且考量外部環境變動等因素，規劃本公司未來期間所需之營運資金、資本支出、債務償還及股利支出等需求，保障本公司能繼續營運，回饋股東且同時兼顧其他利益關係人之利益，並維持最佳資本結構以長遠提升股東價值。

本公司透過定期審核負債 / 權益比率等，以決定最適資本。

報導日之負債權益比率如下：

	102.12.31	101.12.31	101.1.1
負債總額	\$ 33,514,846	30,401,354	34,095,045
權益	\$ 20,551,866	18,360,282	21,701,001
負債權益比率	163.07%	165.58%	157.11%

七、關係人交易

(一)母子公司間關係

本公司之子公司明細如下：

	設立地	業主權益(持股%)		
		102.12.31	101.12.31	101.1.1
Qisda Sdn. Bhd. (QLPG)	馬來西亞	100.00%	100.00%	100.00%
Qisda Mexicana S.A. De C.V. (QMMX)	墨西哥	100.00%	100.00%	100.00%
Qisda Czech s.r.o. (QZBR)	捷克	100.00%	100.00%	100.00%
Qisda America Corp. (QALA)	美國	100.00%	100.00%	100.00%
Qisda Japan Co., Ltd. (QJTO)	日本	100.00%	100.00%	100.00%

(接次頁)

(承前頁)

	設立地	業主權益(持股%)		
		102.12.31	101.12.31	101.1.1
明基電通股份有限公司(明基)	台灣	98.65%	98.65%	98.65%
明基材料股份有限公司(明基材料)	台灣	45.73%	45.73%	45.73%
佳世達電子股份有限公司(佳世達電子)	台灣	100.00%	100.00%	100.00%
Qisda (L) Corp. (QLLB)	馬來西亞(納閩)	100.00%	100.00%	100.00%
Darly Venture (L) Ltd. (Darly)	馬來西亞(納閩)	100.00%	100.00%	100.00%
達利投資股份有限公司(達利)	台灣	100.00%	100.00%	100.00%
BenQ BM Holding Cayman Corp. (BBHC)	開曼	92.96%	92.91%	88.85%
BenQ (Hong Kong) Limited (BQHK)	香港	98.65%	98.65%	98.65%
BenQ Europe B.V. (BQE)	荷蘭	98.65%	98.65%	98.65%
明基亞太股份有限公司(明基亞太)	台灣	98.65%	98.65%	98.65%
伊博數位書屋股份有限公司(伊博)	台灣	94.70%	94.70%	94.70%
BenQ America Corporation (BQA)	美國	98.65%	98.65%	98.65%
BenQ Latin America Corp. (BQL)	美國	98.65%	98.65%	98.65%
Mainteq Europe B.V. (MQE)	荷蘭	98.65%	98.65%	98.65%
達利貳投資有限公司(達利貳)	台灣	98.65%	98.65%	98.65%
BenQ Guru Holding Limited (GSH)	香港	98.82%	98.82%	98.82%
BenQ Cayman Corp. (BQky)	開曼	98.65%	98.65%	98.65%
明基三豐醫療器材股份有限公司(明基三豐)	台灣	69.37%	68.44%	67.65%
BenQ Korea Co., Ltd (BQkr)	南韓	98.65%	98.65%	98.65%
BenQ Japan Co., Ltd (BQjp)	日本	98.65%	98.65%	98.65%
BenQ Australia Pty Ltd. (BQau)	澳大利亞	98.65%	98.65%	98.65%
BenQ (M.E.) FZE (BQme)	阿拉伯聯合大公國	98.65%	98.65%	98.65%
BenQ India Private Ltd. (BQin)	印度	98.65%	98.65%	98.65%
BenQ (Singapore) Pte. Ltd. (BQsg)	新加坡	98.65%	98.65%	98.65%
BenQ Service & Marketing (M) Sdn. Bhd. (BQmy)	馬來西亞	98.65%	98.65%	98.65%
BenQ Thailand Co., Ltd. (BQth)	泰國	98.65%	98.65%	98.65%
Mainteq Sdn. Bhd. (MQM)	馬來西亞	(註一)	98.65%	98.65%
明基電通有限公司(BQC)	中國	98.65%	98.65%	98.65%
明基電通科技(上海)有限公司(BQIs)	中國	98.65%	98.65%	98.65%
蘇州佳世達電通有限公司(QCSZ)	中國	100.00%	100.00%	100.00%
Qisda (Hong Kong) Limited (QCHK)	香港	100.00%	100.00%	100.00%
佳世達電通(上海)有限公司(QCSH)	中國	100.00%	100.00%	100.00%
蘇州佳世達電子有限公司(QCES)	中國	100.00%	100.00%	100.00%
蘇州佳世達光電有限公司(QCOS)	中國	100.00%	100.00%	100.00%
蘇州佳世達精密工業有限公司(QCPS)	中國	100.00%	100.00%	100.00%
明基逐鹿軟件(蘇州)有限公司(GSS)	中國	98.82%	98.82%	98.82%
明基逐鹿軟件股份有限公司(BQGU)	台灣	(註一)	98.82%	98.82%
明基逐鹿股份有限公司(GST)	台灣	98.78%	98.78%	98.78%
BenQ Materials (L) Co. (BMLB)	馬來西亞(納閩)	45.73%	45.73%	45.73%
明基材料有限公司(BMS)	中國	45.73%	45.73%	45.73%
達信醫療科技(蘇州)有限公司(DTB)	中國	45.73%	45.73%	45.73%
BenQ Canada Corp. (BQca)	加拿大	98.65%	98.65%	98.65%
BenQ Mexico S. de R.L. De C.V. (BQmx)	墨西哥	98.65%	98.65%	98.65%
Joytech LLC. (Joytech)	巴西	98.65%	98.65%	98.65%
Vivitech LLC. (Vivitech)	巴西	98.65%	98.65%	98.65%
MaxGen Comercio Industrial Imp E Exp Ltda. (MaxGen)	巴西	98.65%	98.65%	98.65%

(接次頁)

(承前頁)

	設立地	業主權益(持股%)		
		102.12.31	101.12.31	101.1.1
BenQ Service de Mexico s. de R.L. de C.V. (BQms)	墨西哥	98.65%	98.65%	(註二)
BenQ UK Limited (BQuk)	英國	98.65%	98.65%	98.65%
BenQ Deutschland GmbH (BQde)	德國	98.65%	98.65%	98.65%
BenQ Iberica S.L. Unipersonal (BQib)	西班牙	98.65%	98.65%	98.65%
BenQ Austria GmbH (BQat)	奧地利	98.65%	98.65%	98.65%
BenQ Benelux B.V. (BQnl)	荷蘭	98.65%	98.65%	98.65%
BenQ Italy S.R.L. (BQit)	義大利	98.65%	98.65%	98.65%
BenQ France SAS (BQfr)	法國	98.65%	98.65%	98.65%
BenQ Nordic A.B. (BQse)	瑞典	98.65%	98.65%	98.65%
BenQ LLC. (BQru)	俄羅斯	98.65%	98.65%	98.65%
佳世達系統股份有限公司(佳世達系統)	台灣	100.00%	100.00%	100.00%
明藝國際媒體股份有限公司(明藝)	台灣	99.33%	99.33%	99.33%
得藝國際媒體股份有限公司(得藝)	台灣	33.55%	33.55%	33.55%
Double Edge Entertainment Limited (DEE Ltd.)	開曼	33.55%	33.55%	33.55%
Double Edge Entertainment Inc. (DEE, Inc.)	美國	33.55%	33.55%	33.55%
達基能源技術股份有限公司(達基能源)	台灣	75.98%	-	-
BenQ BM Holding Corp. (BBM)	馬來西亞(納閩)	92.96%	92.91%	88.85%
達利管理顧問股份有限公司(達利管顧)	台灣	99.26%	99.26%	99.26%
高望投資有限公司(高望)	薩摩亞	69.37%	68.44%	67.65%
聯亞國際股份有限公司(聯亞)	台灣	69.20%	68.27%	66.70%
怡安醫療器材股份有限公司(怡安)	台灣	69.37%	(註三)	-
明基口腔醫材股份有限公司(BABD)	台灣	69.37%	(註四)	-
明基三豐醫療器材(上海)有限公司 (明基三豐上海)	中國	69.37%	68.44%	67.65%
怡安醫療器械貿易(蘇州)有限公司(蘇州怡安)	中國	69.37%	(註三)	-
南京明基醫院有限公司 (NMH)	中國	80.88%	78.97%	75.52%
蘇州明基醫院有限公司 (SMH)	中國	65.07%	65.04%	62.20%
明基南京醫院管理諮詢有限公司(NMHC)	中國	92.96%	92.91%	88.85%
明基醫務管理顧問股份有限公司(BHCC)	台灣	92.96%	92.91%	88.85%

(註一)已於民國一〇二年度辦理清算。

(註二)係民國一〇一年度新設立。

(註三)本公司係於民國一〇二年一月取得對怡安之控制權。

(註四)係於民國一〇二年度新設立。

(二) 母公司與最終控制者

本公司為本公司及本公司之子公司之最終控制者。

(三) 與關係人間之重大交易事項

1. 營業收入

本公司對關係人之重大銷售金額如下：

	102年度	101年度
子公司	\$ 27,617,146	26,247,770
關聯企業	1,770,616	3,054
	<u>\$ 29,387,762</u>	<u>26,250,824</u>

本公司銷貨予上述關係人之交易價格，除若干價款有延收情形外，餘與一般銷售尚無顯著不同，另授信期間約為 45 ~ 120 天，與一般交易並無重大差異。

本公司於民國一〇二年度及一〇一年度以先出售原料及半成品予子公司代為加工，再購回成品轉售本公司之客戶的方式，對前述公司合計銷貨金額分別為 8,297,834 千元及 10,114,722 千元，此項交易本公司不以進銷貨處理，已於財務報表上沖銷原認列之銷貨收入及成本。

2. 進貨

本公司向關係人進貨金額如下：

	102年度	101年度
子公司	\$ 71,045,785	71,085,518
關聯企業	265,791	515,635
	<u>\$ 71,311,576</u>	<u>71,601,153</u>

本公司向上述關係人之進貨價格與向一般廠商之進貨價格無顯著不同，其付款期限為 45 ~ 90 天與一般廠商並無重大差異。

3. 應收關係人款項

本公司應收關係人款項明細如下：

帳列項目	關係人類別	102.12.31	101.12.31	101.1.1
應收帳款	子公司	\$ 8,580,304	6,755,338	7,531,713
減：採用權益法之投資貸項	子公司	-	-	(30,977)
		<u>8,580,304</u>	<u>6,755,338</u>	<u>7,500,736</u>
應收帳款	關聯企業	2,046,803	7,988	60,810
其他應收款	子公司	742,899	563,403	1,559,946
減：採用權益法之投資貸項	子公司	(607,983)	(552,568)	(608,232)
		<u>134,916</u>	<u>10,835</u>	<u>951,714</u>
		<u>\$ 10,762,023</u>	<u>6,774,161</u>	<u>8,513,260</u>

4. 應付關係人款項

本公司應付關係人款項明細如下：

帳列項目	關係人類別	102.12.31	101.12.31	101.1.1
應付帳款	子公司	\$ 15,784,686	11,422,774	9,801,746
應付帳款	關聯企業	171,369	70,529	33,833
其他應付款	子公司	17,797	38,516	96,855
		<u>\$ 15,973,852</u>	<u>11,531,819</u>	<u>9,932,434</u>

5. 財產交易

本公司於民國一〇一年度出售機器設備予子公司，總出售價款為 5,010 千元，出售損失為 2,204 千元，截至民國一〇一年十二月三十一日止，上述款項已全數收訖。

6. 租金收入

本公司出租辦公室及廠房予關係人，民國一〇二年度及一〇一年度之租金收入分別為 81,312 千元及 63,427 千元，列於營業費用減項及營業外收入及支出 - 其他收入項下，相關收入尚未收取部分，列於其他應收款 - 關係人項下。

7. 維修服務

本公司之子公司協助本公司提供當地客戶之產品售後服務，而後依實際發生金額向本公司收取此相關維修服務費用，民國一〇二年度及一〇一年度實際發生之售後服務費用金額分別為 8,322 千元及 3,449 千元，列於營業成本項下，相關應付款項尚未支付部分，列於其他應付款 - 關係人項下。

8. 對關係人放款

本公司資金貸與關係人實際動支餘額如下：

	102.12.31	101.12.31	101.1.1
子公司	\$ 721,281	553,584	1,526,617
利率	0.38%~1.5%	0.38%~2.2%	0.38%~2.2%

民國一〇二年度及一〇一年度本公司資金貸與子公司之利息收入分別為 1,486 千元及 7,411 千元。

9.保證

截至國一〇二年及一〇一年十二月三十一日及一〇一年一月一日止，本公司為子公司申請外匯授信額度而提供擔保之金額分別為 2,980,500 千元、2,913,600 千元及 3,029,000 千元。

截至民國一〇〇年十二月三十一日止，子公司為本公司業務所需請銀行提供保證額度為 784,512 千元，係以子公司之定期存款為擔保。

(四)主要管理階層人員報酬

	102年度	101年度
短期員工福利	\$ 58,076	55,440
退職後福利	1,296	1,180
	<u>\$ 59,372</u>	<u>56,620</u>

八、質押之資產

本公司提供質押擔保之資產帳面價值明細如下：

資產名稱	質押擔保標的	102.12.31	101.12.31	101.1.1
備供出售金融資產 - 非流動	銀行借款擔保	\$ 36,211	1,698,873	-
合併子公司及採權益法之投資股票	銀行借款擔保	11,703,894	11,455,974	14,289,978
其他金融資產 - 非流動(銀行定期存款)	履約保證	824,765	775,368	3,029
土地、房屋及建築物	銀行借款擔保	1,415,100	1,563,673	1,616,323
		<u>\$ 13,979,970</u>	<u>15,493,888</u>	<u>15,909,330</u>

九、重大或有負債及未認列之合約承諾

除附註六(十三)及七所述外，本公司尚有下列或有負債及未認列之合約承諾：

(一)重大未認列之合約承諾：

	102.12.31	101.12.31	101.1.1
已開立而尚未使用之信用狀	<u>\$ 57,872</u>	<u>351,160</u>	<u>399,374</u>

(二)或有負債：

- 1.民國九十九年九月，法商 Thomson Licensing SAS 及其美國子公司(以下簡稱 Thomson)於美國德拉瓦州地方法院及美國國際貿易委員會(ITC)，以本公司監視器產品涉嫌侵害其專利權為由，提起損害賠償訴訟及禁止進口之處分。美國國際貿易委員會於民國一〇一年六月發出終判通知判定本公司之產品並未侵害原告之專利權，惟 Thomson 已於民國一〇一年七月就前述終判向美國聯邦法院提出上訴，該案於民國一〇二年六月遭法院駁回，ITC 終判確定。
- 2.美國 ODD(Optical Disk Drive)產品之若干直接及間接消費者以本公司之子公司明基電通股份有限公司涉嫌參與定價協議，違反美國反托拉斯法為由，於民國九十九年九月提起損害賠償集體訴訟，法院於民國一〇一年四月決定為本案之實質審理，本公司已委任律師處理中，其最終結果尚未能確定。
- 3.加拿大 ODD(Optical Disk Drive)產品之若干直接及間接消費者以本公司之子公司明基電通股份有限公司涉嫌參與定價協議，違反加拿大反托拉斯法為由，於民國一〇一年一月提起損害賠償集體訴訟，本公司已委任律師處理中，其最終結果尚未能確定。
- 4.巴西 ODD(Optical Disk Drive)產品之若干直接及間接消費者以本公司之子公司明基電通股份有限公司涉嫌參與定價協議，違反巴西相關法令為由，於民國一〇一年十二月提起損害賠償集體訴訟，本公司已委任律師處理中，其最終結果尚未能確定。

十、重大之災害損失：無。

十一、重大之期後事項：無。

十二、其他

本公司員工福利、折舊、折耗及攤銷費用功能別彙總如下：

功 能 別 性 質 別	102年度			101年度		
	屬於營業 成本者	屬於營業 費用者	合 計	屬於營業 成本者	屬於營業 費用者	合 計
員工福利費用						
薪資費用	253,033	1,669,255	1,922,288	242,181	1,714,872	1,957,053
勞健保費用	16,384	115,578	131,962	15,301	118,296	133,597
退休金費用	11,030	75,300	86,330	10,365	78,693	89,058
其他員工福利費用	16,147	101,714	117,861	15,009	98,035	113,044
折舊費用	20,497	61,930	82,427	18,513	70,164	88,677
攤銷費用	3,037	23,470	26,507	2,974	24,256	27,230

十三、附註揭露事項

(一)重大交易事項相關資訊

- 1.資金貸與他人：請詳附表一。
- 2.為他人背書保證：請詳附表二。
- 3.期末持有有價證券情形(不包含投資子公司、關聯企業及合資控制部分)：請詳附表三。
- 4.累積買進或賣出同一有價證券之金額達新台幣三億元或實收資本額百分之二十以上：請詳附表四。
- 5.取得不動產之金額達新台幣三億元或實收資本額百分之二十以上：無。
- 6.處分不動產之金額達新台幣三億元或實收資本額百分之二十以上：無。
- 7.與關係人進、銷貨之金額達新台幣一億元或實收資本額百分之二十以上者：請詳附表五。
- 8.應收關係人款項達新台幣一億元或實收資本額百分之二十以上：請詳附表六。
- 9.從事衍生工具交易：請詳附註六(二)。

(二)轉投資事業相關資訊：請詳附表七。

(三)大陸投資資訊：請詳附表八。

十四、部門資訊

請詳民國一〇二年度合併財務報告。

十五、首次採用國際財務報導準則

本公司民國一〇一年十二月三十一日之財務報告原係依據先前一般公認會計原則所編製，如附註四(一)所述，本個體財務報告係依據證券發行人財務報告編製準則所編製。

附註四所列示之會計政策已適用於編製民國一〇一年度之比較個體財務報告、民國一〇一年十二月三十一日資產負債表及民國一〇一年一月一日(本公司之轉換日)初始國際財務報導準則資產負債表。

於編製民國一〇一年相關報告時，本公司係以依先前一般公認會計原則編製之財務報告報導金額為調整之起始點，將由先前一般公認會計原則轉換至金管會認可之國際財務報導準則(亦稱 IFRSs)對本公司各該時點或期間之財務狀況、財務績效及現金流量的影響及說明列示於下表及其附註。

(一)資產負債表項目之調節

	101.12.31			101.1.1		
	先前之一般公 認會計原則	轉換至 IFRSs影響數	IFRSs	先前之一般公 認會計原則	轉換至 IFRSs影響數	IFRSs
資 產						
現金及約當現金(1)	\$ 343,101	-	343,101	4,141,627	-	4,141,627
透過損益按公允價值衡量之金融資產 - 流動	910	-	910	8,680	-	8,680
備供出售金融資產 - 流動	-	-	-	1,673,995	-	1,673,995
應收票據及帳款淨額(13)	4,549,994	-	4,549,994	3,835,407	258,819	4,094,226
應收票據及帳款-關係人	6,763,326	-	6,763,326	7,561,546	-	7,561,546
其他應收款淨額	629,539	-	629,539	858,920	-	858,920
其他應收款 - 關係人	10,835	-	10,835	951,714	-	951,714
存 貨	2,900,400	-	2,900,400	2,475,960	-	2,475,960
其他流動資產	80,378	-	80,378	54,720	-	54,720
遞延所得稅資產 - 流動(3)	91,528	(91,528)	-	46,635	(46,635)	-
流動資產合計	15,370,011	(91,528)	15,278,483	21,609,204	212,184	21,821,388
備供出售金融資產 - 非流動(10)	1,844,479	-	1,844,479	130,923	1,592	132,515
採用權益法之投資(9,12)	28,202,917	(194,008)	28,008,909	30,907,280	(214,456)	30,692,824
以成本衡量之金融資產 - 非流動(10)	-	-	-	1,592	(1,592)	-
不動產、廠房及設備(4,6,7)	1,491,728	190,984	1,682,712	1,479,355	260,118	1,739,473
無形資產	50,602	-	50,602	63,081	-	63,081
遞延所得稅資產(3)	937,441	92,798	1,030,239	982,334	240,746	1,223,080
其他金融資產 - 非流動	832,143	-	832,143	61,588	-	61,588
其他非流動資產(1,6,7)	406,825	(372,756)	34,069	473,966	(411,869)	62,097
非流動資產合計	33,766,135	(282,982)	33,483,153	34,100,119	(125,461)	33,974,658
資產總計	\$ 49,136,146	(374,510)	48,761,636	55,709,323	86,723	55,796,046
負 債						
短期借款	\$ 407,904	-	407,904	3,710,654	-	3,710,654
透過損益按公允價值衡量之金融負債 - 流動	31,128	-	31,128	46,371	-	46,371
應付票據及帳款	2,446,893	-	2,446,893	2,096,942	-	2,096,942
應付帳款 - 關係人	11,493,303	-	11,493,303	9,835,579	-	9,835,579
其他應付款項 - 關係人	38,516	-	38,516	96,855	-	96,855
其他應付款及其他流動負債(2,8,12)	1,964,006	(19,777)	1,944,229	2,767,077	223,622	2,990,699
一年內到期之公司債	-	-	-	120,671	-	120,671
一年內到期之長期借款	785,720	-	785,720	1,742,280	-	1,742,280
負債準備 - 流動	79,679	-	79,679	182,525	-	182,525
流動負債合計	17,247,149	(19,777)	17,227,372	20,598,954	223,622	20,822,576
長期借款	12,635,400	-	12,635,400	12,787,180	-	12,787,180
負債準備 - 非流動	325,889	-	325,889	276,145	-	276,145
未實現售後租回利益 - 非流動(8)	391,217	(391,217)	-	500,393	(500,393)	-
遞延所得稅負債(3)	-	1,270	1,270	-	194,111	194,111
其他非流動負債(1)	147,867	63,556	211,423	15,033	-	15,033
非流動負債合計	13,500,373	(326,391)	13,173,982	13,578,751	(306,282)	13,272,469
負債總計	30,747,522	(346,168)	30,401,354	34,177,705	(82,660)	34,095,045
業主權益						
股 本	19,667,820	-	19,667,820	19,667,820	-	19,667,820
資本公積(5,9)	3,505,798	(3,505,798)	-	3,683,406	(3,683,406)	-
法定盈餘公積	-	-	-	312,870	-	312,870
特別盈餘公積	-	-	-	286,915	-	286,915
保留盈餘(待彌補虧損)(1,2,4,5,8,9,14)	(4,232,396)	3,255,333	(977,063)	(2,232,017)	3,710,139	1,478,122
國外營運機構財務報表換算之兌換差額(9)	257,441	9,602	267,043	747,146	29,112	776,258
備供出售金融資產之未實現損失(9)	(803,159)	212,521	(590,638)	(906,997)	113,538	(793,459)
庫藏股票	(6,880)	-	(6,880)	(27,525)	-	(27,525)
權益總計	18,388,624	(28,342)	18,360,282	21,531,618	169,383	21,701,001
負債及權益總計	\$ 49,136,146	(374,510)	48,761,636	55,709,323	86,723	55,796,046

(二)綜合損益表項目之調節

	101年度		
	先前之一般 公認會計原則	轉換至 IFRSs影響數	IFRSs
營業收入淨額	\$ 75,120,434	-	75,120,434
營業成本(1,2,4,11)	(73,013,031)	(569)	(73,013,600)
營業毛利	2,107,403	(569)	2,106,834
加：聯屬公司間已實現利益	12,428	-	12,428
已實現營業毛利	2,119,831	(569)	2,119,262
推銷費用(1,2,4,11)	(742,687)	60	(742,627)
管理費用(1,2,4,8)	(231,273)	(114,159)	(345,432)
研發費用(1,2,4)	(1,997,108)	(7,399)	(2,004,507)
營業費用合計	(2,971,068)	(121,498)	(3,092,566)
營業淨損	(851,237)	(122,067)	(973,304)
營業外收入及支出：			
其他收入(8)	261,714	-	261,714
其他利益及損失(4)	521,097	(244)	520,853
財務成本	(507,986)	-	(507,986)
採用權益法之關聯企業及合資損益之份額(9)	(2,023,752)	(55,856)	(2,079,608)
營業外收入及支出合計	(1,748,927)	(56,100)	(1,805,027)
稅前淨損	(2,600,164)	(178,167)	(2,778,331)
所得稅費用	-	-	-
本期淨損	(2,600,164)	(178,167)	(2,778,331)
其他綜合損益：			
國外營運機構財務報表換算之兌換差額			(396,965)
備供出售金融資產未實現評價利益			39,561
採用權益法認列之子公司、關聯企業及合資其他綜合 損益之份額			32,186
確定福利計畫之精算損失(2)			(83,434)
本期其他綜合損益(稅後淨額)			(408,652)
本期綜合損益總額			\$ (3,186,983)

(三)現金流量表之重大調整

本公司依先前一般公認會計原則按間接法編製之現金流量表，係將利息收現數、股利收現數、利息支付數及所得稅支付數作為營業活動之現金流量，且未被要求單獨揭露利息收付數與所得稅支付數。惟依國際會計準則第7號「現金流量表」之規定，本公司民國一〇一年度之利息收現數11,685千元、股利收現數299,285千元、利息支付數490,367千元與所得稅支付數1,839千元於營業活動之現金流量中單獨揭露。

除上述差異外，依金管會認可之國際財務報導準則編製之現金流量表與依先前一般公認會計原則所編製者，並無其他重大差異。

(四)調節說明

1.本公司提供予員工之退職後確定福利計畫，係採用精算技術衡量確定福利計畫之退職後福利義務，其因經驗調整及精算假設變動產生之精算損益，依先前一般公認會計原準則，係依員工剩餘服務期間攤銷並認列於損益，本公司於民國一〇一年一月一日轉換日將該等尚未攤銷之精算損益立即認列為保留盈餘之調整。另，依金管會認可之國際財務報導準則，本公司自民國一〇一年度起將所有精算損益認列於其他綜合損益。

茲彙總此項變動之影響如下：

	<u>101年度</u>	
綜合損益表		
營業成本	\$	(557)
推銷費用		(215)
管理費用		(149)
研發費用		(1,052)
其他綜合損益 - 確定福利計畫精算損失		<u>83,434</u>
所得稅前調整數	\$	<u>81,461</u>

	<u>101.12.31</u>	<u>101.1.1</u>
資產負債表		
其他非流動資產 - 預付退休金	\$ (114,947)	(97,042)
其他非流動負債 - 應計退休金負債	<u>(63,556)</u>	<u>-</u>
保留盈餘調整數	<u>\$ (178,503)</u>	<u>(97,042)</u>

2. 本公司對因員工過去提供服務而給與之累積帶薪假負有現時法定或推定支付義務，依此，本公司將支付累積帶薪假之預期成本認列為應計負債。

茲彙總此項變動之影響如下：

	<u>101年度</u>	
綜合損益表		
營業成本	\$	465
推銷費用		457
管理費用		234
研發費用		<u>1,836</u>
所得稅前調整數	\$	<u>2,992</u>

	<u>101.12.31</u>	<u>101.1.1</u>
資產負債表		
其他流動負債	\$ <u>(101,678)</u>	<u>(98,686)</u>
保留盈餘調整數	<u>\$ (101,678)</u>	<u>(98,686)</u>

3. 本公司依金管會認可之國際財務報導準則，遞延所得稅資產或負債一律分類為非流動項目，且僅於符合有法定執行權將當期所得稅資產及當期所得稅負債互抵及其他相關條件時，始應將遞延所得稅資產及遞延所得稅負債互抵。

茲彙總此項變動之影響如下：

	<u>101.12.31</u>	<u>101.1.1</u>
資產負債表		
遞延所得稅資產 - 流動	\$ (91,528)	(46,635)
遞延所得稅資產	92,798	240,746
遞延所得稅負債	<u>(1,270)</u>	<u>(194,111)</u>
保留盈餘調整數	<u>\$ -</u>	<u>-</u>

4. 本公司因追溯適用依金管會認可之國際財務報導準則，重新檢視不動產、廠房及設備之組成部分，並就該重大組成部分個別計算折舊，其相關調整包括耐用年限及殘值等。

茲彙總此項變動之影響如下：

	<u>101年度</u>	
綜合損益表		
營業成本	\$	(88)
推銷費用		447
管理費用		4,898
研發費用		6,615
其他利益及損失		<u>244</u>
所得稅前調整數	\$	<u>12,116</u>

	<u>101.12.31</u>	<u>101.1.1</u>
資產負債表		
不動產、廠房及設備	\$ <u>(66,825)</u>	<u>(54,709)</u>
保留盈餘調整數	\$ <u>(66,825)</u>	<u>(54,709)</u>

5. 本公司因未按原持股比例認購採權益法之長期股權投資之增資，致按持股比例計算之股權淨值變動所產生之資本公積，依金管會認可之國際財務報導準則於轉換日無需強制追溯調整。原依先前一般公認會計原則認列之資本公積於轉換日轉列為保留盈餘之金額為 3,683,406 千元。另本公司依金管會認可之國際財務報導準則於民國一〇一一年度對子公司權益變動之交易，未導致喪失控制者，作為與業主間之權益交易處理，前述權益交易產生保留盈餘調減數 174,380 千元。

茲彙總此項變動之影響如下：

	<u>101.12.31</u>	<u>101.1.1</u>
資產負債表		
資本公積	\$ <u>3,509,026</u>	<u>3,683,406</u>
保留盈餘調整數	\$ <u>3,509,026</u>	<u>3,683,406</u>

6. 本公司因所持有之部分供出租之不動產不可部分單獨出售或以資本租賃方式個別出租，依金管會認可之國際財務報導準則之規定未符合投資性不動產之定義，故將其重分類至不動產、廠房及設備項下。

茲彙總此項變動之影響如下：

	<u>101.12.31</u>	<u>101.1.1</u>
資產負債表		
不動產、廠房及設備	\$ 153,485	210,503
其他非流動資產 - 其他	<u>(153,485)</u>	<u>(210,503)</u>
保留盈餘調整數	\$ <u>-</u>	<u>-</u>

7. 轉換為金管會認可之國際財務報導準則後，本公司原列於其他資產項下之間置土地，故依其性質重分類為不動產、廠房及設備。

茲彙總此項變動之影響如下：

	<u>101.12.31</u>	<u>101.1.1</u>
資產負債表		
不動產、廠房及設備	\$ 104,324	104,324
其他非流動資產 - 其他	<u>(104,324)</u>	<u>(104,324)</u>
保留盈餘調整數	\$ <u>-</u>	<u>-</u>

8. 依先前一般公認會計原則規定，有關資產售後租回交易產生之利益予遞延認列。惟依金管會認可之國際財務報導準則，在資產租回交易屬營業租賃之情形下，假使出售及租回交易係依公允價值為基礎者，則資產出售產生之利益應於當期認列。

茲彙總此項變動之影響如下：

	101年度	
綜合損益表		
管理費用	\$	109,176
所得稅前調整數	\$	109,176
資產負債表	101.12.31	101.1.1
其他流動負債	\$ 109,176	109,176
未實現售後租回利益 - 非流動	391,217	500,393
保留盈餘調整數	\$ 500,393	609,569

9. 本公司採權益法評價之關聯企業及合資權益，亦配合本公司轉換至金管會認可之國際財務報導準則並進行相關之分析及調節，故本公司亦須同步調整採權益法評價之關聯企業及合資權益。

茲彙總此項變動之影響如下：

	101年度	
綜合損益表		
採用權益法之關聯企業及合資損益之份額	\$	(55,856)
所得稅前調整數	\$	(55,856)
資產負債表	101.12.31	101.1.1
採用權益法之投資	\$ (181,729)	(189,749)
資本公積	(3,228)	-
國外營運機構財務報表換算之兌換差額	(9,602)	(29,112)
備供出售金融資產之未實現損失	(212,521)	(113,538)
保留盈餘調整數	\$ (407,080)	(332,399)

10. 本公司持有以成本衡量之金融資產 - 非流動，於轉換為金管會認可之國際財務報導準則後，依公允價值衡量並重分類為備供出售金融資產 - 非流動。

茲彙總此項變動之影響如下：

	101.12.31	101.1.1
資產負債表		
以成本衡量之金融資產 - 非流動	\$ -	(1,592)
備供出售金融資產 - 非流動	-	1,592
保留盈餘調整數	\$ -	-

11. 依金管會認可之國際財務報導準則，本公司於民國一〇一年度，將產品保固費用自營業費用重分類至營業成本。

茲彙總此項變動之影響如下：

	101年度	
綜合損益表		
營業成本	\$	749
推銷費用		(749)
所得稅前調整數	\$	-

12. 依先前一般公認會計原則，與採用權益法認列之被投資公司進行順流交易，其未實現利益貸記為遞延貸項項下，惟依金管會認可之國際財務報導準則規定，未實現損益應調整採用權益法認列之投資。

茲彙總此項變動之影響如下：

	101.12.31	101.1.1
資產負債表		
採用權益法之投資	\$ (12,279)	(24,707)
其他流動負債	12,279	24,707
保留盈餘調整數	\$ -	-

13. 本公司依先前一般公認會計原則估列之備抵銷貨折讓，依金管會認可之國際財務報導準則規定，其性質應屬其他應付款，故重分類之。

茲彙總此項變動之影響如下：

	101.12.31	101.1.1
資產負債表		
應收票據及帳款淨額	\$ -	258,819
其他應付款	-	(258,819)
保留盈餘調整數	\$ -	-

14. 上述變動增加(減少)保留盈餘彙總如下：

	101.12.31	101.1.1
確定福利計劃	\$ (178,503)	(97,042)
累積帶薪假	(101,678)	(98,686)
不動產、廠房及設備	(66,825)	(54,709)
採權益法評價投資認列之資本公積	3,509,026	3,683,406
未實現售後租回利益	500,393	609,569
採權益法評價投資之轉換調整	(407,080)	(332,399)
保留盈餘增加數	\$ 3,255,333	3,710,139

佳世達科技股份有限公司及其子公司
資金貸與他人
民國一〇二年一月一日至十二月三十一日

附表一

單位：新台幣千元

編號	貸出資金之公司	貸與對象	往來科目	是否為關係人	本期最高金額	期末餘額	實際動支金額	利率區間	資金貸與性質	業務往來金額	有短期融通資金必要之原因	提列備抵呆帳金額		擔保品		對個別對象資金貸與限額	資金貸與總限額	
												名稱	價值	名稱	價值			
0	本公司	QZBR	其他應收款-關係人	是	570,000 (USD 19,000千元)	566,295 (USD 19,000千元)	566,295 (USD 19,000千元)	0.38%~0.40%	2	-	營運資金週轉	-	-	-	-	-	4,110,373	8,220,746
0	本公司	佳世達電子股份有限公司(QTES)	其他應收款-關係人	是	154,986 (USD 5,200千元)	154,986 (USD 5,200千元)	154,986 (USD 5,200千元)	1.50%	2	-	營運資金週轉	-	-	-	-	-	4,110,373	8,220,746
1	QLLB	佳世達電子股份有限公司(QTES)	應收關係人款	是	177,492 (USD 6,000千元)	-	-	-	2	-	營運資金週轉	-	-	-	-	-	4,110,373	8,220,746
1	QLLB	佳世達電通(上海)有限公司(QCSH)	應收關係人款	是	1,920,000 (USD 64,000千元)	1,907,520 (USD 64,000千元)	1,907,520 (USD 64,000千元)	-	2	-	營運資金週轉	-	-	-	-	-	4,110,373	8,220,746
2	BBM	蘇州明基醫院有限公司(SMH)	應收關係人款	是	390,000 (USD 13,000千元)	387,465 (USD 13,000千元)	387,465 (USD 13,000千元)	-	2	-	營運資金週轉	-	-	-	-	-	784,765	784,765
2	BBM	南京明基醫院有限公司(NMH)	應收關係人款	是	831,740 (USD 28,000千元)	327,855 (USD 11,000千元)	327,855 (USD 11,000千元)	-	2	-	營運資金週轉	-	-	-	-	-	784,765	784,765
3	BQIs	蘇州明基醫院有限公司(SMH) (註十二)	應收關係人款	是	24,617 (RMB 5,000千元)	24,617 (RMB 5,000千元)	24,617 (RMB 5,000千元)	4.80%~4.92%	2	-	營運資金週轉	-	-	-	-	-	30,521	30,521
4	BQC	蘇州明基醫院有限公司(SMH) (註十二)	應收關係人款	是	32,002 (RMB 6,500千元)	32,002 (RMB 6,500千元)	32,002 (RMB 6,500千元)	4.80%~4.92%	2	-	營運資金週轉	-	-	-	-	-	218,866	218,866
4	BQC	南京明基醫院有限公司(NMH) (註十二)	應收關係人款	是	174,781 (RMB 35,500千元)	174,781 (RMB 35,500千元)	174,781 (RMB 35,500千元)	4.92%	2	-	營運資金週轉	-	-	-	-	-	218,866	218,866
5	QCES	蘇州明基醫院有限公司(SMH) (註十二)	應收關係人款	是	196,936 (RMB 40,000千元)	196,936 (RMB 40,000千元)	196,936 (RMB 40,000千元)	6.00%	2	-	營運資金週轉	-	-	-	-	-	627,452	627,452
5	QCES	蘇州佳世達精密工業有限公司(QCPS) (註十二)	應收關係人款	是	49,234 (RMB 10,000千元)	49,234 (RMB 10,000千元)	49,234 (RMB 10,000千元)	5.40%	2	-	營運資金週轉	-	-	-	-	-	2,055,186	20,551,864
5	QCES	南京明基醫院有限公司(NMH) (註十二)	應收關係人款	是	49,234 (RMB 10,000千元)	49,234 (RMB 10,000千元)	49,234 (RMB 10,000千元)	5.60%	2	-	營運資金週轉	-	-	-	-	-	627,452	627,452
6	GSS	南京明基醫院有限公司(NMH) (註十二)	應收關係人款	是	120,263 (RMB 25,000千元)	102,899 (RMB 20,900千元)	102,899 (RMB 20,900千元)	4.48%	2	-	營運資金週轉	-	-	-	-	-	117,849	117,849
7	QLPG	QLLB	應收關係人款	是	77,059 (MYR 7,922千元)	71,988 (MYR 7,922千元)	71,988 (MYR 7,922千元)	3.20%	2	-	營運資金週轉	-	-	-	-	-	4,110,373	8,220,746
8	明基材料	BMLB	其他應收款-關係人	是	179,580 (USD 6,000千元)	-	-	4.16%	2	-	營運資金週轉	-	-	-	-	-	693,486	1,386,972
9	BMLB	達尼特	其他應收款-關係人	是	179,580 (USD 6,000千元)	-	-	4.16%	2	-	營運資金週轉	-	-	-	-	-	401,589	803,178
10	BMS	達尼特	其他應收款-關係人	是	141,000 (USD 4,700千元)	140,084 (USD 4,700千元)	125,000 (USD 4,194千元)	4.57%	2	-	營運資金週轉	-	-	-	-	-	369,986	739,972
11	達利	南京明基醫院有限公司(NMH) (註十二)	應收關係人款	是	227,848 (USD 7,600千元)	226,518 (USD 7,600千元)	226,518 (USD 7,600千元)	-	2	-	營運資金週轉	-	-	-	-	-	566,200	566,200
12	Darly	南京明基醫院有限公司(NMH) (註十二)	應收關係人款	是	71,952 (USD 2,400千元)	71,532 (USD 2,400千元)	71,532 (USD 2,400千元)	-	2	-	營運資金週轉	-	-	-	-	-	237,893	237,893

(註一)本公司資金貸與他人之總額及對個別對象資金貸與限額分別為最近期財務報表淨值40%及20%。
 (註二)QLLB資金貸與他人之總額及對個別對象貸放之限額為最終母公司最近期財務報表淨值40%及20%。
 (註三)GSS資金貸與他人之總額及對個別對象貸放之限額均為該公司最近期財務報表淨值40%。
 (註四)BQIs及BQC資金貸與他人之總額及對個別對象貸放之限額均為該公司最近期財務報表淨值40%。
 (註五)QCES資金貸與最終母公司100%子公司之總額及對個別對象資金貸與限額分別為最終母公司最近期財務報表淨值一倍及10%；資金貸與最終母公司非100%子公司之總額及對個別對象資金貸與限額均為該公司最近期財務報表淨值40%。
 (註六)BBM資金貸與他人之總額及對個別對象貸放之限額均為該公司最近期財務報表淨值40%。
 (註七)QLPG資金貸與他人之總額及對個別對象貸放之限額為最終母公司經會計師簽證最近期財務報表淨值40%及20%。
 (註八)明基材料有限公司資金貸與他人之總額及對個別對象貸放之限額為依該公司最近期財務報表淨值之40%及20%。
 (註九)BMLB及BMS資金貸與他人之總額及對個別對象貸放之限額分別為該公司最近期之財務報告淨值的40%及20%。
 (註十)達利及Darly資金貸與他人之總額及對個別對象貸放之限額均為該公司最近期財務報表淨值40%。
 (註十一)資金貸與性質為有業務往來者為1；有短期資金融通必要者為2。
 (註十二)係為降低合併企業之整體利息支出，故部份子公司將多餘資金透過中介金融機構以指定用途託方式提供有資金需求之子公司使用。

佳世達科技股份有限公司及其子公司
為他人背書保證
民國一〇二年一月一日至十二月三十一日

附表二

單位：新台幣千元/外幣千元

編號	背書保證者公司名稱	被背書保證對象		對單一企業背書保證限額	本期最高背書保證餘額	期末背書保證餘額	實際動支金額	以財產擔保之背書保證金額	累計背書保證金額佔最近期財務報表淨值之比率	背書保證最高限額	屬母公司對子公司背書保證	屬子公司對母公司背書保證	屬對大陸地區背書保證
		公司名稱	關係										
0	本公司	QLLB	子公司	4,110,373	3,000,000 (USD100,000)	2,980,500 (USD100,000)	2,980,500 (USD100,000)	2,980,500	14.50%	10,275,932	Y		
1	BBM	蘇州明基醫院有限公司(SMH)	子公司	8,220,746	295,820 (USD10,000)	-	-	-	-	20,551,864	Y		Y
1	BBM	南京明基醫院有限公司(NMH)	子公司	8,220,746	337,500 (USD11,250)	335,902 (USD11,270)	335,306 (USD11,250)	335,902	1.63%	20,551,864	Y		Y
1	BBM	明基比牧開曼股份有限公司(BBHC)	子公司	8,220,746	80,474 (USD2,700)	80,474 (USD2,700)	80,474 (USD2,700)	96,568	0.39%	20,551,864	Y		Y
2	明基材料	BMS	子公司	1,733,715	570,000 (USD19,000)	-	-	-	-	3,467,429	Y		Y

(註一)本公司對外及對單一企業背書保證之最高額度分別為經會計師簽證之最近期財務報表淨值之50%及20%。

(註二)BBM對外及對單一企業背書保證之最高額度分別為最終母公司經會計師簽證之最近期財務報表淨值之一倍及40%。

(註三)明基材料對外及對單一企業背書保證之最高額度分別為該公司經會計師簽證之最近期財務報告淨值之一倍及50%。

佳世達科技股份有限公司及其子公司
期末持有有價證券(不包含投資子公司、關聯企業及合資控制部分)
民國一〇二年一月一日至十二月三十一日

附表三

單位：新台幣千元/千股

持有之公司	種類及名稱	與有價證券發行人之關係	科目	期末				備註
				股數/單位數	帳面金額	持股比例	公允價值	
本公司	中國信託基金	-	透過損益按公允價值衡量之金融資產-流動	2,000	20,002	-	20,002	-
本公司	隆達電子股票	-	備供出售金融資產-非流動	8,503	242,307	1.60%	242,307	1,153 千股提供作為借款擔保
本公司	景智電子股票	-	備供出售金融資產-非流動	1,778	19,661	0.33%	19,661	-
明基材料	隆達電子股票	-	備供出售金融資產-非流動	3,675	103,048	0.69%	103,048	-
達利	寶來得寶基金	-	透過損益按公允價值衡量之金融資產-流動	4,685	55,038	-	55,038	-
達利	第一金台灣貨幣市場	-	透過損益按公允價值衡量之金融資產-流動	2,679	40,013	-	40,013	-
達利	隆達電子股票	-	備供出售金融資產-非流動	1	33	-	33	-
達利	達興材料股票	-	備供出售金融資產-非流動	951	63,589	1.07%	63,589	-
達利	極致行動股票	-	備供出售金融資產-非流動	619	10,572	6.19%	10,572	-
達利	明達醫學股票	-	備供出售金融資產-非流動	640	15,943	3.20%	15,943	-
達利	立達國際電子股票	-	備供出售金融資產-非流動	30	1,171	0.07%	1,171	-
達利	東峰創新股票	-	備供出售金融資產-非流動	2,000	20,000	14.77%	20,000	-
達利	開發文創股票	-	備供出售金融資產-非流動	2,500	25,000	3.33%	25,000	-
達利	友達晶材股票	-	備供出售金融資產-非流動	4,000	7,549	0.34%	7,549	-
達利貳	群益安穩基金	-	透過損益按公允價值衡量之金融資產-流動	1,018	16,041	-	16,041	-
達利貳	達興材料股票	-	備供出售金融資產-非流動	304	20,338	0.34%	20,338	-
達利貳	聯合聚晶股票	-	備供出售金融資產-非流動	719	4,702	2.41%	4,702	-
達利貳	明達醫學股票	-	備供出售金融資產-非流動	640	15,943	3.20%	15,943	-
達利貳	友達晶材股票	-	備供出售金融資產-非流動	1,206	2,276	0.10%	2,276	-
達利管顧	鎧勝股票	-	透過損益按公允價值衡量之金融資產-流動	5	780	-	780	-
達利管顧	匯豐富泰基金	-	透過損益按公允價值衡量之金融資產-流動	14	218	-	218	-

(接次頁)

(承前頁)

持有之公司	種類及名稱	與有價證券發行人之關係	科目	期末				備註
				股數/單位數	帳面金額	持股比例	公允價值	
達利管顧	群益安穩基金	-	透過損益按公允價值衡量之金融資產-流動	1,396	22,001	-	22,001	-
達利管顧	達興材料股票	-	備供出售金融資產-非流動	958	64,090	1.08%	64,090	-
達利管顧	友達股票	-	備供出售金融資產-非流動	1,260	11,995	0.01%	11,995	-
達利管顧	佳勝股票	-	備供出售金融資產-非流動	1,000	18,171	2.00%	18,171	-
達利管顧	明達醫學股票	-	備供出售金融資產-非流動	140	3,488	0.70%	3,488	-
達利管顧	東峰創新股票	-	備供出售金融資產-非流動	1,000	10,000	7.39%	10,000	-
達利管顧	安霏創新股票	-	備供出售金融資產-非流動	1,000	10,000	5.12%	10,000	-
達利管顧	視陽光學股票	-	備供出售金融資產-非流動	250	663	0.60%	663	-
Darly	達興材料股票	-	備供出售金融資產-非流動	390	26,091	0.44%	26,091	-
Darly	Cimic Industrial Group 股票	-	備供出售金融資產-非流動	2,551	386,634	6.66%	386,634	-
明基	明達醫學股票	-	備供出售金融資產-非流動	1,440	35,872	7.20%	35,872	-
BQHK	馬來西亞創業基金	-	備供出售金融資產-非流動	-	1,022	-	1,022	-
明基逐鹿	群益安穩基金	-	透過損益按公允價值衡量之金融資產-流動	1,599	25,051	-	25,051	-
明基逐鹿	復華貨幣市場基金	-	透過損益按公允價值衡量之金融資產-流動	1,076	15,083	-	15,083	-
明基逐鹿	寶來得寶基金	-	透過損益按公允價值衡量之金融資產-流動	1,292	15,102	-	15,102	-

佳世達科技股份有限公司及其子公司
 累積買進或賣出同一有價證券之金額達新台幣三億元或實收資本額百分之二十以上
 民國一〇二年一月一日至十二月三十一日

附表四

單位：新台幣千元/千股

買賣之公司	有價證券名稱	帳列科目	交易對象	關係	期初		買入		賣出				期末	
					股數	金額	股數	金額	股數	售價	帳面成本	處分損益	股數	金額
本公司	建興電子股票	備供出售金融資產-非流動	-	-	67,564	1,685,731	-	-	67,564	2,206,095	2,474,980	268,885	-	-

佳世達科技股份有限公司及其子公司
 與關係人進、銷貨之金額達新台幣一億元或實收資本額百分之二十以上者
 民國一〇二年一月一日至十二月三十一日

附表五

單位：新台幣千元

進(銷)貨之公司	交易對象名稱	關係	交易情形				交易條件與一搬交易不同的情形及原因		應收(付)票據、帳款		備註
			進(銷)貨	金額	佔總進(銷)貨之比率%	授信期間	單價	授信期間	餘額	佔總應收帳款之比率%	
本公司	明基	母子公司	(銷貨)	(11,264,680)	(15)	OA90	-	-	3,410,768	21	-
本公司	QJTO	母子公司	(銷貨)	(1,983,482)	(3)	OA120	-	-	850,553	5	-
本公司	QALA	母子公司	(銷貨)	(14,361,036)	(19)	OA90	-	-	2,675,017	17	-
本公司	友達	關聯企業	(銷貨)	(285,079)	-	OA45	-	-	566,366	4	-
本公司	AUL	關聯企業	(銷貨)	(1,484,945)	(2)	OA120	-	-	1,480,072	9	-
本公司	QLLB	母子公司	進貨	70,276,761	97	OA90	-	-	(15,197,520)	(83)	-
本公司	QMMX	母子公司	進貨	757,370	1	OA90	-	-	(18,980)	-	-
本公司	友達	關聯企業	進貨	265,669	-	OA45	-	-	(171,287)	(1)	-
明基材料	友達	關聯企業	(銷貨)	(10,843,996)	(60)	OA90	(註一)	-	2,541,659	194	-
明基材料	AUL	關聯企業	(銷貨)	(3,197,630)	(18)	OA90	(註一)	-	916,265	70	-

(接次頁)

(承前頁)

進(銷)貨之公司	交易對象名稱	關係	交易情形				交易條件與一搬交易不同的情形及原因		應收(付)票據、帳款		備註
			進(銷)貨	金額	佔總進(銷)貨之比率%	授信期間	單價	授信期間	餘額	佔總應收帳款之比率%	
明基材料	BMLB	聯屬公司	進貨	952,830	8	OA90	(註一)		(205,906)	(6)	
BMLB	明基材料	聯屬公司	(銷貨)	(952,830)	(100)	OA90	(註一)		205,906	100	-
BMS	BMLB	聯屬公司	(銷貨)	(952,830)	(98)	OA90	(註一)		270,294	95	-
BMLB	BMS	聯屬公司	進貨	952,830	100	OA90	(註一)		(270,294)	(100)	
QCSZ	QLLB	聯屬公司	(銷貨)	(52,076,208)	(92)	OA60	-	-	10,720,069	92	-
QCSZ	AUL	關聯企業	(銷貨)	(2,178,778)	(4)	OA120	-	-	93,818	1	-
QCSZ	友達	關聯企業	(銷貨)	(131,751)	-	OA120	-	-	118	-	-
QCSZ	友達	關聯企業	進貨	2,229,072	5	OA45	-	-	(377,958)	(4)	-
QCSZ	QCPS	聯屬公司	進貨	942,830	2	OA60	-	-	(89,908)	(1)	-
QCSZ	BQC	聯屬公司	(銷貨)	(159,508)	-	OA60	-	-	40,875	-	-
QCPS	QCSZ	聯屬公司	(銷貨)	(942,830)	(82)	OA60	-	-	89,908	77	-
QCPS	QCOS	聯屬公司	(銷貨)	(203,991)	(18)	OA60	-	-	26,651	23	-
QCOS	QLLB	聯屬公司	(銷貨)	(19,001,384)	(85)	OA60	-	-	4,996,452	88	-
QCOS	BQC	聯屬公司	(銷貨)	(1,566,932)	(7)	OA60	-	-	305,707	5	-
QCOS	友達	關聯企業	進貨	888,595	4	OA45	-	-	(111,959)	(4)	-
QCOS	QCPS	聯屬公司	進貨	203,991	1	OA60	-	-	(26,651)	(1)	-
QMMX	本公司	母子公司	(銷貨)	(757,370)	(100)	OA90	-	-	18,980	100	-
QJTO	本公司	母子公司	進貨	1,983,482	100	OA120	-	-	(850,553)	(99)	-
QLLB	本公司	母子公司	(銷貨)	(70,276,761)	(100)	OA90	-	-	15,197,520	100	-
QLLB	QCSZ	聯屬公司	進貨	52,076,208	73	OA60	-	-	(10,720,069)	(68)	-
QLLB	QCOS	聯屬公司	進貨	19,001,384	27	OA60	-	-	(4,996,452)	(32)	-
QALA	本公司	母子公司	進貨	14,361,036	100	OA90	-	-	(2,675,017)	(100)	-
明基	BQA	聯屬公司	(銷貨)	(2,100,936)	(10)	OA90	-	-	442,648	6	-
明基	BQC	聯屬公司	(銷貨)	(2,064,071)	(10)	OA60	-	-	660,001	9	-
明基	BQE	聯屬公司	(銷貨)	(8,774,072)	(44)	OA90	-	-	2,742,153	39	-
明基	BQL	聯屬公司	(銷貨)	(1,871,260)	(9)	OA90	-	-	788,825	11	-
明基	明基亞太	聯屬公司	(銷貨)	(5,152,864)	(26)	OA60	-	-	1,833,527	26	-
明基	本公司	母子公司	進貨	11,264,680	60	OA90	-	-	(3,410,768)	(55)	-
明基	友達	關聯企業	進貨	6,408,839	34	OA45	-	-	(1,067,101)	(17)	-
明基	景智電子	關聯企業	進貨	611,722	3	OA45	-	-	(182,352)	(3)	-
BQA	明基	聯屬公司	進貨	2,100,936	100	OA90	-	-	(442,648)	(99)	-
BQA	BQCA	聯屬公司	(銷貨)	(709,071)	(29)	OA90	-	-	65,203	16	-
BQCA	BQA	聯屬公司	進貨	709,071	100	OA90	-	-	(65,203)	(100)	-
BQC	明基	聯屬公司	進貨	2,064,071	38	OA60	-	-	(660,001)	(37)	-
BQC	QCOS	聯屬公司	進貨	1,566,932	29	OA60	-	-	(305,707)	(17)	-
BQC	BQIs	聯屬公司	進貨	242,959	4	OA60	-	-	(39,171)	(2)	-
BQC	QCSZ	聯屬公司	進貨	159,508	3	OA60	-	-	(40,875)	(2)	-
BQIs	BQC	聯屬公司	(銷貨)	(242,959)	(93)	OA60	-	-	39,171	100	-
BQL	BQmx	聯屬公司	(銷貨)	(800,340)	(36)	OA90	-	-	214,166	34	-
BQL	明基	聯屬公司	進貨	1,871,260	86	OA90	-	-	(788,825)	(91)	-
BQL	Maxgen	聯屬公司	(銷貨)	(186,392)	(8)	OA90	-	-	276,109	44	-
BQmx	BQL	聯屬公司	進貨	800,340	100	OA90	-	-	(214,166)	(97)	-
Maxgen	BQL	聯屬公司	進貨	186,392	49	OA90	-	-	(276,109)	(90)	-
明基亞太	BQJP	聯屬公司	(銷貨)	(915,065)	(16)	OA60	-	-	261,450	21	-
明基亞太	BQSG	聯屬公司	(銷貨)	(468,694)	(8)	OA60	-	-	84,573	7	-
明基亞太	BQME	聯屬公司	(銷貨)	(690,191)	(12)	OA60	-	-	125,779	10	-
明基亞太	BQIN	聯屬公司	(銷貨)	(543,654)	(10)	OA60	-	-	183,110	15	-
明基亞太	BQAU	聯屬公司	(銷貨)	(483,503)	(9)	OA60	-	-	158,271	13	-
明基亞太	BQth	聯屬公司	(銷貨)	(253,612)	(5)	OA60	-	-	75,976	6	-
明基亞太	明基	聯屬公司	進貨	5,152,864	97	OA60	-	-	(1,833,527)	(77)	-
BQJP	明基亞太	聯屬公司	進貨	915,065	100	OA60	-	-	(261,450)	(98)	-
BQSG	明基亞太	聯屬公司	進貨	468,694	100	OA60	-	-	(84,573)	(85)	-
BQME	明基亞太	聯屬公司	進貨	690,191	100	OA60	-	-	(125,779)	(97)	-
BQIN	明基亞太	聯屬公司	進貨	543,654	100	OA60	-	-	(183,110)	(99)	-

(接次頁)

(承前頁)

進(銷)貨之公司	交易對象名稱	關係	交易情形				交易條件與一般交易不同的情形及原因		應收(付)票據、帳款		備註
			進(銷)貨	金額	佔總進(銷)貨之比率%	授信期間	單價	授信期間	餘額	佔總應收帳款之比率%	
BQAU	明基亞太	聯屬公司	進貨	483,503	100	OA60	-	-	(158,271)	(99)	-
BQTH	明基亞太	聯屬公司	進貨	253,612	100	OA60	-	-	(75,976)	(100)	-
BQE	明基	聯屬公司	進貨	8,774,072	93	OA90	-	-	(2,742,153)	(98)	-
BQE	BQUK	聯屬公司	(銷貨)	(950,203)	(10)	OA30	-	-	283,648	14	-
BQE	BQDE	聯屬公司	(銷貨)	(2,617,041)	(26)	OA30	-	-	524,791	25	-
BQE	BQAT	聯屬公司	(銷貨)	(1,522,563)	(15)	OA45	-	-	296,728	14	-
BQE	BQSE	聯屬公司	(銷貨)	(974,635)	(10)	OA30	-	-	62,984	3	-
BQE	BQIT	聯屬公司	(銷貨)	(297,344)	(3)	OA30	-	-	101,618	5	-
BQE	BQFR	聯屬公司	(銷貨)	(429,404)	(4)	OA30	-	-	337,644	16	-
BQE	BQIB	聯屬公司	(銷貨)	(341,972)	(3)	OA30	-	-	60,014	3	-
BQE	BQCH	聯屬公司	(銷貨)	(214,871)	(2)	OA30	-	-	15,223	1	-
BQE	BQNL	聯屬公司	(銷貨)	(238,754)	(2)	OA30	-	-	152,376	7	-
BQUK	BQE	聯屬公司	進貨	950,203	100	OA30	-	-	(283,648)	(99)	-
BQDE	BQE	聯屬公司	進貨	2,617,041	100	OA30	-	-	(524,791)	(100)	-
BQAT	BQE	聯屬公司	進貨	1,522,563	100	OA45	-	-	(296,728)	(99)	-
BQSE	BQE	聯屬公司	進貨	974,635	100	OA30	-	-	(62,984)	(92)	-
BQIT	BQE	聯屬公司	進貨	297,344	100	OA30	-	-	(101,618)	(99)	-
BQFR	BQE	聯屬公司	進貨	429,404	100	OA30	-	-	(337,644)	(100)	-
BQIB	BQE	聯屬公司	進貨	341,972	100	OA30	-	-	(60,014)	(94)	-
BQCH	BQE	聯屬公司	進貨	214,871	100	OA30	-	-	(15,223)	(86)	-
BQNL	BQE	聯屬公司	進貨	238,754	100	OA30	-	-	(152,376)	(99)	-
MQE	友達	關聯企業	(銷貨)	(104,960)	(49)	OA45	-	-	31,452	62	-

(註一)明基材料銷貨予關係人之價格，除因部份商品規格不同，無一般交易價格可資比較外，餘與一般銷售尚無顯著不同。

佳世達科技股份有限公司及其子公司
應收關係人款項達新台幣一億元或實收資本額百分之二十以上者
民國一〇二年一月一日至十二月三十一日

附表六

單位：新台幣千元

帳列應收款項之公司	交易對象名稱	關係	應收關係人款項餘額	週轉率	逾期應收關係人款項		應收關係人款項期後收回金額	提列備抵呆帳金額
					金額	處理方式		
本公司	明基	母子公司	3,410,768	3.66	6,278	-	1,177,151	-
本公司	QJTO	母子公司	850,553	3.20	-	-	267,293	-
本公司	QALA	母子公司	2,675,017	6.12	-	-	38,928	-
本公司	QCSZ	母子公司	1,606,543	(註一)	339,666	-	1,431,710	-
本公司	友達	關聯企業	566,366	(註一)	696	-	253,122	-
本公司	AUL	關聯企業	1,480,072	-	8,298	-	575,296	-
明基材料	友達	關聯企業	2,541,659	4.19	-	-	1,637,434	-
明基材料	AUL	關聯企業	916,265	3.93	-	-	508,629	-
BMLB	明基材料	聯屬公司	205,906	11.74	-	-	205,906	-
BMS	BMLB	聯屬公司	270,294	1.85	125,027	-	270,294	-
QCSZ	QLLB	聯屬公司	10,720,069	5.38	-	-	-	-
QCOS	QLLB	聯屬公司	4,996,452	4.21	-	-	-	-
QCOS	BQC	聯屬公司	305,707	4.72	-	-	-	-
QLLB	本公司	母子公司	15,197,520	5.30	-	-	-	-
明基	BQA	聯屬公司	442,648	5.91	-	-	-	-
明基	BQC	聯屬公司	660,001	2.87	-	-	-	-
明基	BQE	聯屬公司	2,742,153	3.08	-	-	-	-
明基	BQL	聯屬公司	788,825	2.28	-	-	-	-
明基	明基亞太	聯屬公司	1,833,527	2.53	-	-	-	-

(接次頁)

(承前頁)

帳列應收款項之公司	交易對象名稱	關係	應收關係人款項餘額	週轉率	逾期應收關係人款項		應收關係人款項 期後收回金額	提列備抵 呆帳金額
					金額	處理方式		
明基	QCSZ	聯屬公司	508,824	(註一)	-	-	-	-
BQL	BQmx	聯屬公司	214,166	3.77	-	-	-	-
BQL	Maxgen	聯屬公司	276,109	0.70	-	-	-	-
明基亞太	BQJP	聯屬公司	261,450	3.84	-	-	-	-
明基亞太	BQME	聯屬公司	125,779	2.21	-	-	-	-
明基亞太	BQIN	聯屬公司	183,110	2.87	-	-	-	-
明基亞太	BQAU	聯屬公司	158,271	3.58	-	-	-	-
BQE	BQUK	聯屬公司	283,648	4.08	-	-	-	-
BQE	BQDE	聯屬公司	524,791	6.26	-	-	-	-
BQE	BQAT	聯屬公司	296,728	6.60	-	-	-	-
BQE	BQFR	聯屬公司	337,644	1.39	-	-	-	-
BQE	BQIT	聯屬公司	101,618	3.24	-	-	-	-
BQE	BQNL	聯屬公司	152,376	2.09	-	-	-	-

(註一)因銷貨於加工後再購回的部分已予沖銷，故未列示應收帳款週轉率之資訊。

佳世達科技股份有限公司及其子公司
轉投資事業資訊(不包含大陸被投資公司)
民國一〇二年一月一日至十二月三十一日

附表七

單位：新台幣千元

投資公司 名稱	被投資公司 名稱	所在 地區	主要營業 項目	原始投資金額		期末持有			被投資公司 本期(損)益	本期認列之 投資(損)益	備註
				本期期末	去年年底	股數	比率	帳面金額			
本公司	友達	台灣	液晶面板之研發、製造 生產及銷售	8,085,543	8,085,543	663,599	6.90%	11,278,823	4,180,376	284,570	關聯企業
本公司	達方	台灣	多層陶瓷電容器及鍵盤之研 究發展製造生產及銷售	662,195	662,195	58,005	18.19%	1,572,539	2,527	457	關聯企業
本公司	明基材料	台灣	各種電子化學膜類產品之研 發、製造與銷售	507,883	507,883	43,659	13.61%	471,918	1,416,963	192,849	母子公司
本公司	QMMX	墨西哥	電腦週邊產品之製造	369,565	369,565	1,793	87.68%	158,144	1,732	1,519	母子公司
本公司	QZBR	捷克	電子產品之產銷	700,148	700,148	-	100.00%	(566,210)	(29,825)	(29,825)	母子公司
本公司	明基	台灣	電子產品市場行銷	7,090,006	7,090,006	380,310	98.65%	5,020,998	(398,525)	(393,143)	母子公司
本公司	佳世達電子	台灣	電子產品買賣	1,000	1,000	100	100.00%	(41,773)	104,024	104,024	母子公司
本公司	QALA	美國	美國市場行銷	32,800	32,800	1,000	100.00%	22,622	2,890	2,890	母子公司
本公司	QJTO	日本	日本市場行銷	2,701	2,701	-	100.00%	62,107	15,859	15,859	母子公司
本公司	QLPG	馬來西亞	電子產品之產銷	578,128	578,128	50,000	100.00%	529,236	(34,508)	(34,508)	母子公司
本公司	QLLB	馬來西亞	投資與本公司產業相關之海 內外公司或合資案	3,687,539	3,687,539	114,250	100.00%	7,899,997	1,232,906	1,232,906	母子公司
本公司	達利	台灣	專營投資事業	295,000	295,000	108,900	100.00%	1,415,499	(8,407)	(8,407)	母子公司
本公司	Darly	馬來西亞	投資與本公司產業非相關之 海內外公司或合資案	165,000	165,000	6,000	100.00%	594,733	(37,452)	(37,452)	母子公司
本公司	BBHC	開曼群島	醫療事業之投資	1,355,289	1,355,289	42,400	24.41%	373,617	(987,253)	(268,797)	母子公司
QALA	QMMX	墨西哥	電子產品之產銷	50,287	50,287	252	12.32%	22,221	1,732	-	聯屬公司
QLPG	BBHC	開曼群島	醫療事業之投資	165,445	165,445	5,000	2.88%	160,129	(987,253)	-	聯屬公司
明基材料	BMLB	馬來西亞	控股公司	1,141,340	1,141,340	35,082	100.00%	2,007,945	41,387	46,387	聯屬公司
明基材料	視陽	台灣	隱形眼鏡之製造與銷售	94,765	60,219	7,251	17.32%	46,096	(81,070)	(11,034)	關聯企業
達利	佳世達系統	台灣	醫療器材批發	5,000	5,000	500	100.00%	5,008	(122)	-	聯屬公司
達利	達利管理顧問(股) 公司	台灣	投資管理顧問	30,000	30,000	6,744	45.11%	99,929	(9,801)	-	聯屬公司
達利	明藝	台灣	影視內容製作發行	50,000	50,000	5,000	50.00%	37,456	(5,257)	-	聯屬公司
達利	明基材料	台灣	各種電子化學膜類產品之研 發、製造與銷售	305,191	305,191	21,667	6.76%	234,286	1,416,963	-	聯屬公司
達利	瑞鼎科技	台灣	IC 設計	29,398	29,461	2,940	4.52%	193,803	794,656	-	關聯企業
達利	明基三豐	台灣	醫療器材	42,584	42,584	3,549	9.47%	50,770	42,424	-	聯屬公司
達利	得藝	台灣	數位內容資訊服務	8,202	8,202	820	4.20%	1,544	(4,380)	-	聯屬公司
達利	BBHC	開曼群島	醫療事業之投資	904,102	904,102	25,000	14.39%	282,106	(987,253)	-	聯屬公司
達利	達基能源	台灣	能源技術及環境檢測之服務	42,750	-	3,440	34.40%	31,096	(27,103)	-	聯屬公司
達利管顧	達宙科技	台灣	電子零組件製造、資訊產品服 務等業務	6,535	6,535	529	3.04%	5,568	70,527	-	關聯企業
達利管顧	明基三豐	台灣	醫療器材	40,022	40,022	1,797	4.80%	25,710	42,424	-	聯屬公司
達利管顧	達基能源	台灣	能源技術及環境檢測之服務	28,000	-	2,400	24.00%	21,695	(27,103)	-	聯屬公司
明基	BQA	美國	美國地區維修服務及銷售	114,553	114,553	200	100.00%	201,444	29,673	-	聯屬公司
明基	BQL	美國	電子產品之買賣	87,027	87,027	350	100.00%	75,698	(83,988)	-	聯屬公司
明基	BQHK	香港	電腦週邊產品之銷售	859,037	859,037	466,200	100.00%	553,558	107,860	-	聯屬公司

(接次頁)

(承前頁)

投資公司名稱	被投資公司名稱	所在地區	主要營業項目	原始投資金額		期末持有			被投資公司本期(損)益	本期認列之投資(損)益	備註
				本期期末	去年年底	股數	比率	帳面金額			
明基	BQE	荷蘭	歐洲地區維修服務及銷售	960,568	960,568	2,609	100.00%	429,391	112,837	-	聯屬公司
明基	明基亞太	台灣	電子產品之買賣	200,000	200,000	20,000	100.00%	(728,519)	(331,290)	-	聯屬公司
明基	BenQ Cayman Corp.	開曼群島	控股公司	124,712	124,712	39,800	100.00%	275,711	4,005	-	聯屬公司
明基	達利貳	台灣	專營投資事業	1,411,132	1,411,132	-	100.00%	1,371,735	(344,028)	-	聯屬公司
明基	BenQ Guru Holding Ltd. (GSH)	香港	控股公司	74,021	74,021	23,400	37.50%	142,273	(23,669)	-	聯屬公司
明基	達方	台灣	多層陶瓷電容器及鍵盤之研究發展製造生產及銷售	361,856	361,856	21,723	6.81%	588,874	2,527	-	關聯企業
明基	明基材料	台灣	各種電子化學膜類產品之研發、製造與銷售	946,731	946,731	80,848	25.21%	874,201	1,416,963	-	聯屬公司
明基	得藝	台灣	數位內容資訊服務	69,420	69,420	5,817	29.75%	10,953	(4,380)	-	聯屬公司
明基	BBHC	開曼群島	醫療事業之投資	719,088	719,088	20,000	11.51%	225,685	(987,253)	-	聯屬公司
明基	伊博	台灣	電子書數位內容平台	96,000	96,000	9,600	96.00%	31,530	(14,583)	-	聯屬公司
明基	明基三豐	台灣	醫療器材	235,069	228,000	19,353	51.65%	271,381	42,424	-	聯屬公司
明基	MQE	荷蘭	電子產品之買賣	74,659	74,659	82	100.00%	75,207	5,792	-	聯屬公司
明基亞太	BenQ India Private Ltd.	印度	電子產品之買賣	30,791	30,791	43,000	100.00%	(165,351)	(114,427)	-	聯屬公司
明基亞太	BenQ (M.E.) FZE	阿拉伯聯合大公國	電子產品之買賣	8,891	8,891	-	100.00%	(22,263)	(150,517)	-	聯屬公司
明基亞太	BenQ Japan Co., Ltd.	日本	日本地區維修服務及銷售	4,518	4,518	-	100.00%	61,546	(9,000)	-	聯屬公司
明基亞太	BenQ Singapore Pte Ltd.	新加坡	電子產品之買賣	1,837	1,837	500	100.00%	(22,624)	(53,179)	-	聯屬公司
明基亞太	BenQ Australia Pte Ltd.	澳大利亞	電子產品之買賣	36,342	36,342	1,591	100.00%	(70,557)	3,516	-	聯屬公司
明基亞太	BenQ Service & Marketing (M) Sdn Bhd	馬來西亞	電子產品之買賣	119,488	119,488	100	100.00%	16,174	2,620	-	聯屬公司
明基亞太	BenQ (Thailand) Co., Ltd.	泰國	電子產品之買賣	120,116	120,116	12,000	100.00%	8,012	(19,840)	-	聯屬公司
明基亞太	BenQ Korea Co., Ltd.	南韓	電子產品之買賣	1,713	1,713	10	100.00%	(29,553)	(5,768)	-	聯屬公司
BQA	BenQ Canada Corp.	加拿大	電子產品之買賣	26	26	1	100.00%	8,542	25,006	-	聯屬公司
BQL	BenQ Mexico S. de R.L. de C.V.	墨西哥	電子產品之買賣	77,591	77,591	3	100.00%	107,441	304	-	聯屬公司
BQL	JOYTECH LLC	巴西	電子產品之買賣	4,671	4,671	1	100.00%	(39,545)	(19,456)	-	聯屬公司
BQL	VIVITECH LLC	巴西	電子產品之買賣	4,671	4,671	1	100.00%	(39,545)	(19,456)	-	聯屬公司
JOYTECH LLC	MAXGEN	巴西	電子產品之買賣	4,671	4,671	-	50.00%	(39,545)	(38,913)	-	聯屬公司
VIVITECH LLC	COMÉRCIO INDUSTRIAL IMP E EXP LTDA.	巴西	電子產品之買賣	4,671	4,671	-	50.00%	(39,545)	(38,913)	-	聯屬公司
BQmx	BenQ Service de Mexico S. de R.L. de C.V.	墨西哥	維修服務	87	87	3	100.00%	676	324	-	聯屬公司
達利貳	瑞鼎科技	台灣	IC 設計	7,238	7,238	1,633	2.51%	109,284	794,656	-	關聯企業
達利貳	明基材料	台灣	各種電子化學膜類產品之研發、製造與銷售	17,576	17,576	1,558	0.49%	16,851	1,416,963	-	聯屬公司
達利貳	達利管理顧問(股)公司	台灣	投資管理顧問	20,006	20,006	8,206	54.89%	121,587	(9,801)	-	聯屬公司
達利貳	BBHC	開曼群島	醫療事業之投資	1,830,355	1,830,355	65,024	37.43%	733,747	(987,253)	-	聯屬公司
達利貳	BenQ Guru Holding Ltd. (GSH)	香港	控股公司	121,860	121,860	31,200	50.00%	189,698	(23,669)	-	聯屬公司
達利貳	明藝	台灣	影視內容製作發行	50,000	50,000	5,000	50.00%	37,455	(5,257)	-	聯屬公司
達利貳	明基三豐	台灣	醫療器材	27,337	27,337	1,590	4.24%	22,746	42,424	-	聯屬公司
達利貳	達基能源	台灣	能源技術及環境檢測之服務	22,250	-	1,800	18.00%	16,272	(27,103)	-	聯屬公司
BQE	BenQ UK Limited	英國	電子產品之買賣	14,800	14,800	-	100.00%	(28,802)	10,411	-	聯屬公司
BQE	BenQ Deutschland GmbH	德國	電子產品之買賣	25,587	25,587	-	100.00%	85,304	(6,224)	-	聯屬公司
BQE	BenQ Benelux B.V.	荷蘭	電子產品之買賣	567	567	-	100.00%	(64,871)	2,940	-	聯屬公司
BQE	BenQ Austria GmbH	奧地利	電子產品之買賣	1,091	1,091	-	100.00%	118,138	11,514	-	聯屬公司
BQE	BenQ Iberica S.L. Unipersonal	西班牙	電子產品之買賣	4,677	4,677	-	100.00%	35,548	2,760	-	聯屬公司
BQE	BenQ Italy	義大利	電子產品之買賣	92,654	92,654	50	100.00%	14,786	1,392	-	聯屬公司
BQE	BenQ France	法國	電子產品之買賣	2,045	2,045	-	100.00%	(201,677)	5,130	-	聯屬公司
BQE	BenQ Nordic AB	瑞典	電子產品之買賣	445	445	-	100.00%	88,861	8,002	-	聯屬公司
BQE	BenQ LLC	俄羅斯	電子產品之買賣	52	52	-	100.00%	8,183	3,507	-	聯屬公司

(接次頁)

(承前頁)

投資公司名稱	被投資公司名稱	所在地區	主要營業項目	原始投資金額		期末持有			被投資公司本期(損)益	本期認列之投資(損)益	備註
				本期期末	去年年底	股數	比率	帳面金額			
得藝	Doule Edge Entertainment Limited	開曼群島	影視內容發行	102,000	102,000	340	100.00%	(85,244)	(6,102)	-	聯屬公司
Doule Edge Entertainment Limited	Doule Edge Entertainment Inc.	美國	影視內容發行	20,510	20,510	59,000	100.00%	(25,892)	(53)	-	聯屬公司
明藝	綠島文化	台灣	藝文服務業	2,000	-	-	33.33%	1,653	(1,040)	-	關聯企業
明基三豐	聯亞國際股份有限公司	台灣	醫療器材及資訊軟體批發、零售業務等	21,984	21,685	1,995	99.75%	26,787	1,807	-	聯屬公司
明基三豐	高望投資有限公司	薩摩亞	控股公司	35,554	35,554	1,042	100.00%	7,077	71	-	聯屬公司
明基三豐	怡安醫療器材股份有限公司	台灣	醫療器材批發、零售業務等	185,000	-	6,400	100.00%	198,791	16,709	-	聯屬公司
明基三豐	明基口腔醫材(BABD)	台灣	醫療器材批發、零售業務等	1,000	-	100	100.00%	737	(263)	-	聯屬公司

佳世達科技股份有限公司及其子公司
大陸投資資訊

民國一〇二年一月一日至十二月三十一日

附表八

(一)佳世達科技

1.大陸被投資公司名稱、主要營業項目等相關資訊：

單位：新台幣千元/美金千元

大陸被投資公司名稱	主要營業項目	實收資本額	投資方式	本期期初自台灣匯出累積投資金額(註七)	本期匯出或收回投資金額		本期期末自台灣匯出累積投資金額	被投資公司本期損益	本公司直接或間接投資之持股比例	本期認列投資損益(註二)	期末投資帳面價值	截至本期止已匯回台灣之投資收益
					匯出	收回						
蘇州佳世達電通有限公司(QCSZ)	液晶顯示器及行動通信產品之產銷	2,205,570	(註一)	2,116,155 (USD 71,000)	-	-	2,116,155 (USD 71,000)	669,598	100.00%	669,598	6,063,557	-
蘇州佳世達電子有限公司(QCES)	液晶顯示器之產銷	351,699	(註一)	351,699 (USD 11,800)	-	-	351,699 (USD 11,800)	85,925	100.00%	85,925	932,582	-
蘇州佳世達光電有限公司(QCOS)	投影機等光電產品之產銷	371,370	(註一)	371,370 (USD 12,460)	-	-	371,370 (USD 12,460)	395,573	100.00%	395,573	2,590,552	-
南京明基醫院	醫療服務	3,443,259	(註一)	2,155,080 (USD 72,306)	476,880 (USD 16,000)	-	2,631,960 (USD 88,306)	(361,566)	80.88%	(361,566)	122,692	-
蘇州明基醫院	醫療服務	1,181,616	(註一)	641,761 (USD 21,532)	-	-	641,761 (USD 21,532)	(547,713)	65.07%	(547,713)	(56,245)	-
明基南京醫院管理諮詢有限公司	醫療機構管理諮詢	29,805	(註一)	29,805 (USD 1,000)	-	-	29,805 (USD 1,000)	(1,825)	92.96%	(1,825)	25,302	-
佳世達電通(上海)有限公司(QCSH)	行動通信產品之產銷	1,982,033	(註一)	1,430,640 (USD 48,000)	-	-	1,430,640 (USD 48,000)	30,356	100.00%	30,356	(1,273,550)	-
明基逐鹿軟件(蘇州)有限公司(GSS)	電腦資訊系統之研發	393,426	(註一)	289,109 (USD 9,700)	-	-	289,109 (USD 9,700)	(29,313)	98.82%	(28,967)	291,147	-
明基電通有限公司(BQC)	電子產品之銷售	2,384,400	(註一)	2,384,400 (USD 80,000)	-	-	2,384,400 (USD 80,000)	84,023	98.65%	82,889	539,777	-
明基上海倉儲有限公司(BQIs)	電子產品之銷售	29,805	(註一)	5,961 (USD 200)	-	-	5,961 (USD 200)	21,090	98.65%	20,805	75,272	-
蘇州佳世達精密工業有限公司(QCPS)	塑膠機構零件之產銷	149,025	(註一)	141,574 (USD 4,750)	-	-	141,574 (USD 4,750)	12,525	100.00%	12,525	188,257	-

(註一)投資方式為透過第三地區投資設立公司再投資大陸公司。
(註二)投資損益認列基礎係經台灣母公司簽證會計師審核簽證之財務報表。
(註三)不包括由大陸子公司QCES再轉投資之金額18,500千美元。
(註四)不包括由GRHK再轉投資之金額3,500千美元。
(註五)不包括由大陸子公司QCES再轉投資之金額800千美元。
(註六)大陸被投資公司尚未完成匯出投資金額之驗資。
(註七)美元換算新台幣之匯率為29.805元。

2.赴大陸地區投資限額：

本期期末累計自台灣匯出赴大陸地區投資金額	經濟部投審會核准投資金額	依經濟部投審會規定赴大陸地區投資限額
10,394,434千元	11,669,127千元	(註八)

(註八)本公司業已取得企業營運總部認證書，故無大陸地區投資限額之限制。

3.與大陸被投資公司間之重大交易事項：

本公司民國一〇二年度與大陸被投資公司直接或間接之重大交易事項，請詳「重大交易事項相關資訊」之說明。

(二)子公司明基材料

1.轉投資大陸地區之事業相關資訊

單位：新台幣千元

大陸被投資公司名稱	主要營業項目	實收資本額	投資方式	本期期初自台灣匯出累積投資金額	本期匯出或收回投資金額		本期期末自台灣匯出累積投資金額	明基材料直接或間接投資之持股比例	本期認列投資損益(註二)	期末投資帳面價值	截至本期止已匯回投資收益
					匯出	收回					
明基材料有限公司(BMS)	偏光片及相關產品提供技術及服務	864,345	(註一)	864,345	-	-	864,345	100.00%	61,276	1,849,944	-
達信醫療科技(蘇州)有限公司(DTB)	醫療器械及相關產品提供技術及服務	54,157	(註三)	-	-	-	-	100.00%	15,235	63,455	-
達尼特材料科技(蕪湖)有限公司(DNT)	電池隔離膜及相關產品提供技術及服務	393,872	(註一)	196,936	-	-	196,936	50.00%	(39,364)	141,821	-

2.轉投資大陸地限額

本期期末累計自台灣匯出赴大陸地區投資金額	經濟部投審會核准投資金額	依經濟部投審會規定赴大陸地區投資限額
1,061,281 (USD29,000及RMB40,000)	1,061,281 (USD29,000及RMB40,000)	2,080,457

(註一)投資方式為透過第三地區投資設立公司再投資大陸公司。
 (註二)係依據被台灣母公司簽證會計師查核之財務報表認列投資損益。
 (註三)係由BMLB之盈餘轉投資大陸。
 (註四)美元換算新台幣之匯率為29.805元及人民幣換算新台幣之匯率為4.9234元。

3.與大陸被投資公司間之重大交易事項：

本公司民國一〇二年度與大陸被投資公司直接或間接之重大交易事項，請詳「重大交易事項相關資訊」之說明。

(三)子公司明基三豐

1.轉投資大陸地區之事業相關資訊

單位：新台幣千元

大陸被投資公司名稱	主要營業項目	實收資本額	投資方式	本期期初自台灣匯出累積投資金額	本期匯出或收回投資金額		本期期末自台灣匯出累積投資金額	明基三豐直接或間接投資之持股比例	本期認列投資損益(註三)	期末投資帳面價值	截至本期止已匯回投資收益
					匯出	收回					
明基三豐醫療器材(上海)有限公司	國際貿易、轉口貿易等貿易代理業務	29,800	(註一)	29,800	-	-	29,800	100.00%	101	8,086	-
怡安醫療器械貿易(蘇州)有限公司	醫療器材批發、零售業務等	6,258	(註二)	6,258	-	-	6,258	100.00%	(393)	5,782	-

2.轉投資大陸地限額

本期期末累計自台灣匯出赴大陸地區投資金額	經濟部投審會核准投資金額	依經濟部投審會規定赴大陸地區投資限額
36,058 (USD1,210)	36,058 (USD1,210)	323,154

(註一)投資方式為透過第三地區投資設立公司再投資大陸公司。
 (註二)投資方式為直接投資大陸公司。
 (註三)投資損益係依據被投資公司同期間經台灣母公司簽證會計師查核之財務報表認列。
 (註四)美元換算新台幣之匯率為29.805元。

3.與大陸被投資公司間之重大交易事項：

本公司民國一〇二年度與大陸被投資公司直接或間接之重大交易事項，請詳「重大交易事項相關資訊」之說明。

佳世達科技股份有限公司



負責人 李 焜 耀



Qisda
Qisda.com