

**Qisda**

股票代號：2352  
查詢本年報之網址：  
[www.Qisda.com](http://www.Qisda.com)  
[mops.twse.com.tw](http://mops.twse.com.tw)

# 佳世達科技股份有限公司 2012年報

1	致股東報告書
2	公司簡介
4	公司治理報告
28	募資情形
35	營運概況
45	財務概況
48	財務狀況及財務績效之檢討分析與風險事項
57	特別記載事項
61	附錄一 會計師查核報告及財務報表
107	附錄二 母子公司合併財務報表

#### 公司發言人

姓名： 王淡如  
職稱： 財務資深副總經理

#### 公司代理發言人

姓名： 洪秋金  
職稱： 財務協理  
電話： (03)359-8800  
電子郵件信箱： [investor@Qisda.com](mailto:investor@Qisda.com)

#### 總公司及工廠

總公司及桃園廠： 桃園縣 333 龜山鄉山鶯路 157 號  
電話： (03) 359-8800  
公司網址： [www.Qisda.com](http://www.Qisda.com)  
雙星廠： 桃園縣 333 龜山鄉山鶯路 159 號  
電話： (03) 359-8800  
台北事業區： 台北市 114 內湖區基湖路 18 號  
電話： (02) 2799-8800  
新竹分公司： 新竹市科學工業園區園區二路 9 號 6F  
電話： (03) 611-8800

#### 股票過戶機構

名稱： 台新國際商業銀行股份有限公司信託投資事業處股務代理部  
地址： 台北市建國北路一段 96 號 B1  
網址： <http://www.taishinbank.com.tw>  
電話： (02) 2504-8125

#### 最近年度財務報告簽證會計師

會計師姓名： 施威銘、張惠貞  
事務所名稱： 安侯建業聯合會計師事務所  
地址： 台北市 11049 信義路 5 段 7 號 68 樓  
網址： <http://www.kpmg.com.tw>  
電話： (02) 8101-6666

#### 海外有價證券掛牌買賣資訊

##### 海外存託憑證

交易場所名稱： 盧森堡證券交易所  
查詢資訊方式： 本公司網址：[www.Qisda.com](http://www.Qisda.com) 投資人園地

## 致股東報告書

2012年，佳世達本業合併營收為新台幣 845 億元，單計台灣母公司營收為新台幣 753 億元；本業合併營業利益新台幣 9 億元，為連續第四年本業獲利；但因認列業外轉投資虧損及其他費用後，稅後損失新台幣 26 億元，每股稅後虧損新台幣 1.32 元。

過去幾年，全球景氣仍處於低點調整，總體經濟存在高度不確定性，企業經營充滿挑戰。佳世達在持續開發新產品及客戶、改善成本及效率等努力下，本業合併營收持穩，本業營運仍維持穩健的獲利，渡過外在環境不佳的挑戰，惟因認列業外轉投資事業的損失，使得全年仍呈現虧損狀態。

在營運方面，除了努力提昇本業獲利外，更不斷深耕技術，並且整合運用佳世達在顯示、影像、光機電、通訊與軟體的技術，將設計製造服務從「individual device」逐步轉型到「integration & solution」的加值模式。核心產品投影機，在 DLP 與 LCD 兩種技術應用上皆能保持成長，整體市佔率提升，往產業龍頭目標前進；監視器產業面對全球需求量大下滑超過一成的環境下，佳世達監視器出貨量雖有小幅下跌，但表現優於整體產業，市佔率提升，產業排名往前進一步成為第二大。投影機與監視器兩項產品展現公司致力於提升核心事業的競爭力，持續獲得好的成果。而對於具有未來成長性的利基型產品，如專業及工業用顯示器，產品營收比重已接近 6%。這些努力都為佳世達在迎接未來的成長與挑戰中，打下良好的基礎。

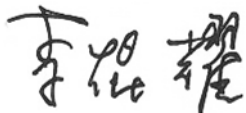
展望 2013 年，景氣仍存在高度不確定性，部分區域經濟成長趨緩，個人電腦(PC)受到平板產品的擠壓，全球監視器需求可能持續衰退。佳世達將以增加大尺寸、LED 背光的比重，同時導入智慧型監視器來提升競爭力。投影機則積極推出高亮、高清與非燈炮型(LED 和雷射)光源產品，擴大市場佔有率。在利基型產品方面，將持續整合公司的核心競爭力來提高這部分的營收比重。期能在外在經濟環境不確定性仍高的情況下，創造公司的長期價值。

佳世達重視長期價值的建立與企業的永續經營。平均每年投入約佔營業額 3%的研發費用，用於產品的創新與研發，並擁有各國專利 1,100 餘件。更以「雲端型多媒體路由器」獲得經濟部產業創新成果表揚。佳世達致力於企業的永續經營，落實企業社會責任。在經濟、環境和社會等永續性指標，均維持資訊高度透明，入選經濟部工業局舉辦「CSR 報告書優質案例」，並獲得永續能源研究基金會頒發「2012 Taiwan CSR Awards 台灣企業永續報告獎」榮譽。

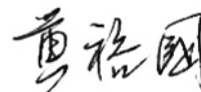
非常感謝各位股東給予公司長期的支持與鼓勵，經營團隊必將努力不懈，為公司及股東爭取最大的利益。

順頌 時祺

董事長 李焜耀



總經理 黃裕國



## 公司簡介

---

### 壹、設立日期：1984年4月21日

### 貳、公司沿革

- 1984年 4月 公司設立登記，登記資本額為新台幣(以下同)140,000千元，實收資本額為35,000千元。
- 1989年 4月 開始生產監視器，由生產個人電腦主機轉換為個人電腦週邊產品。
- 1992年 1月 投資馬來西亞子公司 Acer Technologies Sdn. Bhd., (ATSB)100%普通股股權。
- 4月 投資成立美國子公司 Acer Peripherals Labs, Inc. 以開發美國市場及產品之售後服務業務。
- 1993年 4月 蘇州明基電腦有限公司成立，獲投審會核准於大陸製造電腦週邊產品。
- 1994年 12月 CD-ROM Driver 研發成功並上市。
- 1995年 10月 平台式高解析度掃描器研發成功並上市。
- 11月 設立本公司總部及主要生產基地，地址為桃園縣龜山鄉山鶯路157號，土地面積4,480坪。
- 1996年 7月 股票正式上市掛牌。
- 11月 發行海外第一次可轉換公司債美金110,000千元。
- 1997年 7月 饋紙式掃描器研發成功並上市。
- 10月 液晶顯示器研發成功並上市。
- 12月 數位式行動電話 GSM900 研發成功並上市。
- 1998年 1月 明基蘇州科技園區奠基。
- 2月 多用途數位影音光碟機研發成功並上市。
- 5月 數位投影機研發成功並上市。
- 12月 發行國內第一次無擔保公司債2,000,000千元。
- 數位式行動電話 GSM1800 研發成功並上市。
- 2000年 4月 發行自行研發數位光學投影機。
- 6月 發行國內第一次無擔保轉換公司債4,000,000千元。
- 11月 PDP電漿顯示器研發成功並上市。
- 2001年 2月 發行海外第二次可轉換公司債美金175,000千元。
- 2002年 1月 創立自有品牌 BenQ，公司英文名稱變更為 BenQ Corporation。
- 5月 董事會推選李焜耀先生為董事長。
- 6月 發表新產品"LCD TV"液晶電視。
- 桃園雙星新廠正式啟用。
- 2003年 2月 明基與 Philips 合資成立「飛利浦明基儲存科技股份有限公司」。
- 3月 發表第一支可外接數位相機之摺疊式彩屏行動電話。
- 5月 H200 液晶電視與 M770GT 手機獲得台灣國家產品形象銀質獎。
- 領先推出全球最快四倍複寫速度內接式 DVD+RW 燒錄機。
- 2004年 1月 發表首創 3D 變臉影像技術手機。
- 2月 推出 12 毫秒(ms)全球最快的 17 吋液晶顯示器 FP756(12ms)。
- 3月 推出 12 毫秒全球最快反應 LCD 顯示器。
- 4月 FP783 獲得美國消費電子協會(CEA) 頒發「2004 最佳創新獎」。
- 5月 推出全球最亮 B5 尺寸行動商務投影機。
- 推出全球第一台支援「雙層燒錄」(Double Layer)技術的可複寫燒錄機。
- 6月 國家產品形象金質獎揭曉，BenQ 以智慧型手機獲頒最高榮譽。
- FP783 榮獲「IDEA 2004」銅牌獎且躍升 Business Week 封面。
- 7月 全球第一台 14 吋寬螢幕筆記電腦上市。
- 8月 全球首部雙規 16 倍極速、雙層 DVD 燒錄器上市。
- 9月 推出全球首部五節點色輪 DLP 投影機。
- 10月 發表配備獨家技術「Senseye™ 神彩科技」四款新液晶顯示器。
- 推出全台第一部 3,000 流明度 DLP 投影機。
- 93 年十大台灣國際品牌揭曉，BenQ 品牌價值大躍進 35%成長率位居第一。
- 獲頒九項日本 G-Mark 設計大獎。
- 11月 推出全球首部「灰階 8 毫秒」19 吋液晶顯示器。
- 合併本公司 100%持有之子公司達宙通訊系統股份有限公司。
- 發表第一款 16:9 入門級高規 DLP 家用投影機。

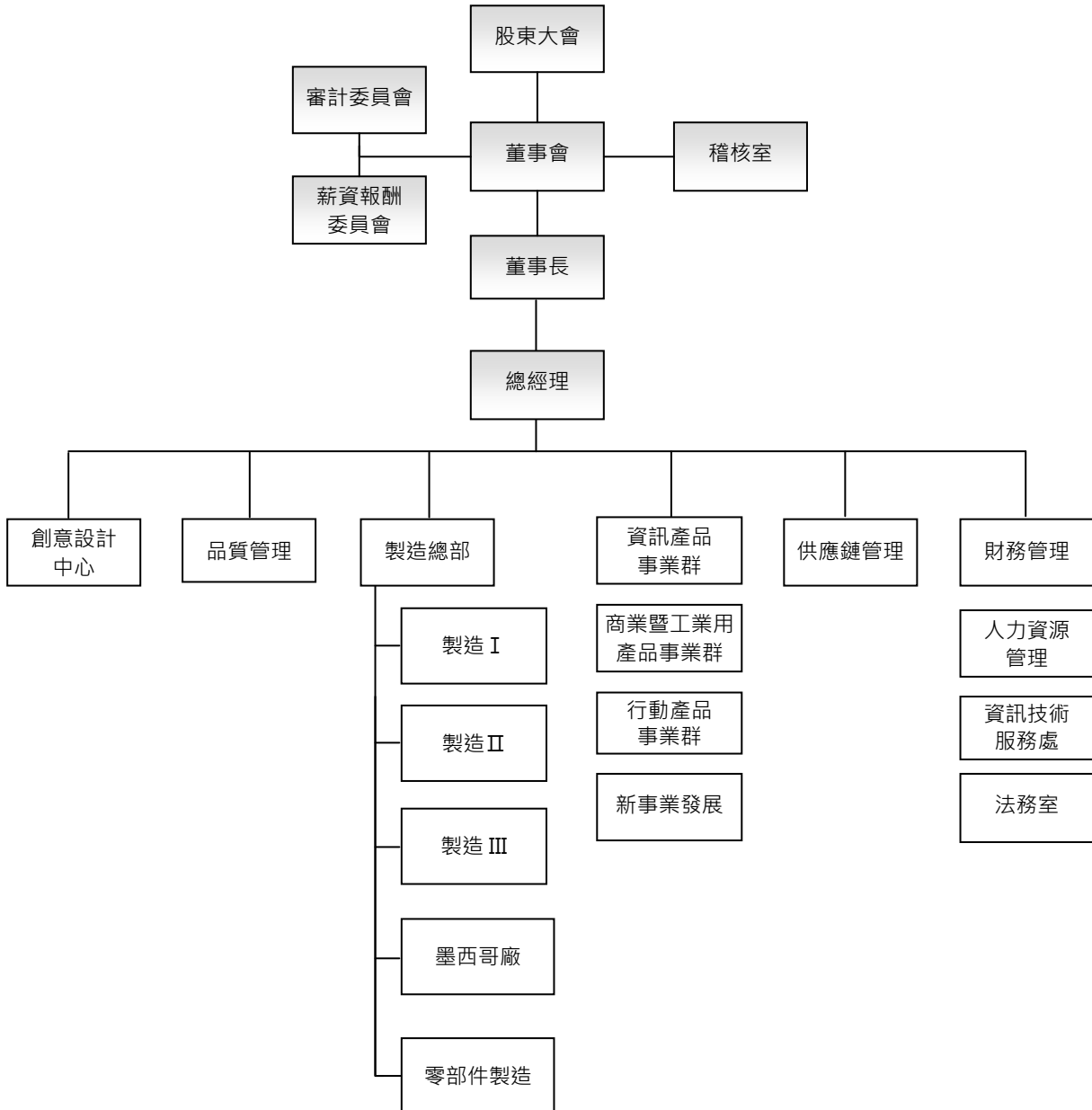
- 2005 年
- 1 月 推出 400G 硬碟式 DVD 錄放影機。
  - 3 月 推出反應速度灰階 5 毫秒及 6 毫秒液晶顯示器。家庭劇院投影機及智慧型行動電話等，共計十項產品贏得素有國際工業設計領域奧斯卡之稱的德國漢諾威「iF 設計大獎」。
  - 4 月 BenQ 與 BMW 美國設計中心(BMW Group DesignworksUSA)共同設計的鍵盤滑鼠產品，流體力學造型、專利鍵盤調整技術、BenQ X 架構 TM 創新科技外，更有多媒體熱鍵與高感度滑鼠的設計。
  - 5 月 推出 DVD 燒錄器雙層燒錄 8 倍速、利用獨家專利「雙效散熱系統」(Dual Cooling System)，燒錄的容量加大至 8.5G。
  - 設計開發彩色多功能事務機可支援相機直接列印，獨家設計的噴墨技術，為台灣第一家在多功能事務機從噴墨技術到整機系統完全自行開發的廠商。
  - 6 月 發行國內第一次無擔保公司債 4,000,000 仟元。
  - 10 月 以品牌價值大幅成長 27%，蟬聯入圍十大台灣國際品牌，從去年位居第六的排名攀升至第四名。本公司與西門子手機部門的合併正式於十月一日生效，總部設立於慕尼黑的 BenQ Mobile 行動通訊公司，也於同日開始運作。以 CPI20 及 Joybee 105 榮獲第一屆國家設計獎肯定。
  - 11 月 推出台灣市場上第一台反應速度可達「2 毫秒」的 19 吋液晶顯示器。發表全球最迷你的 600 百萬像素名片型數位相機。
  - 12 月 發行海外存託憑證 150,000 仟股。
- 2006 年
- 1 月 全球手機產業掀開新的一頁 BenQ-Siemens 及首款雙品牌產品上市。
  - 3 月 國際設計界奧斯卡最高榮譽直立式掃描器獲 iF 金獎，iF 總得獎數全球第三、通訊產品全球第一。
  - 4 月 與建興電子進行光儲存產品製造整合，未來將更專注於 3C 與光儲存品牌經營。
  - 7 月 品牌投影機產品市佔率躍升為歐洲第一、全球第二。
  - 9 月 「2006 台灣十大國際品牌調查」獲第五名佳績；2003 至 2005 年品牌價值複合成長率名列第一。獲頒二十四項「2006 iF China 設計大獎」。
  - 本公司董事會決議停止對 BenQ Mobile Holding B.V.增資。
  - 10 月 獲頒九項「G-Mark 設計大獎」。
  - 兩款液晶顯示器機種獲得微軟 Windows Vista Basic 認證，領先業界成為全球第一家取得 Windows Vista 認證的廠商。
- 2007 年
- 1 月 發行國內第一次無擔保可交換公司債 4,500,000 仟元。
  - 3 月 移動式液晶電視獲國際設計大獎 iF 最高榮譽金獎，計總得獎數蟬聯台灣第一。獲頒六項德國 red dot 設計大獎。
  - 4 月 董事會決議提請股東會通過進行品牌分割、減資彌補虧損及更名。
  - 7 月 公司名稱「明基電通」變更為「佳世達科技」獲經濟部商業司核准。
  - 9 月 公司進行減資。
  - 公司股票以佳世達(2352)重新掛牌上市。
- 2008 年
- 3 月 榮獲五項德國 red dot 設計大獎。
  - 4 月 私募普通股增資新台幣 50 億元。
  - 6 月 股東會決議設置獨立董事及審計委員會。
  - 10 月 榮獲四項日本 G-mark 設計大獎，得獎數為全台之冠。
  - 12 月 榮獲五項德國 iF 2009 設計大獎。
- 2009 年
- 3 月 榮獲十項德國 red dot 設計大獎。
  - 10 月 榮獲三項日本 G-mark 設計大獎。
  - 12 月 榮獲十項德國 iF 2010 設計大獎。
- 2010 年
- 3 月 QCM 330 智慧型手機獲得 2010 iF 設計大獎金獎最高榮譽。榮獲八項德國 red dot 設計大獎。
- 2011 年
- 3 月 榮獲七項德國 iF 2011 設計大獎，並勇奪 2011 年德國 iF 二項金獎，創華人紀錄。榮獲十三項德國 red dot 設計大獎，且摘下德國紅點設計獎(red dot)最高榮譽 best of the best 大獎。
  - 8 月 董事會決議設置薪資報酬委員會。
- 2012 年
- 1 月 榮獲七項德國 iF 設計大獎。榮獲十五項德國紅點設計大獎(red dot)，明基友達集團共獲十六項大獎為全台之冠。
  - 9 月 獲選經濟部工業局 2012「CSR 報告書優質案例」企業。
  - 11 月 榮獲 2012 台灣企業永續報告獎(2012 Taiwan CSR Awards)製造業銅獎。

# 公司治理報告

## 壹、組織系統

### 一、組織系統圖

2013.04.16



## 二、各部門所營業務

部 門	主 要 職 掌
資訊產品事業群、商業暨工業用產品事業群、行動產品事業群、新事業發展	<ol style="list-style-type: none"> <li>1.國內、外市場業務之開發與推廣</li> <li>2.行銷計劃之建立</li> <li>3.ODM/EMS 產品開發評估</li> <li>4.產品之研發與新技術之導入及改善</li> <li>5.產品品質系統之規劃及品質管理計劃之擬定</li> <li>6.負責新事業開發與發展業務</li> </ol>
製造總部	<ol style="list-style-type: none"> <li>1.負責各產品生產製造</li> <li>2.生產製造之良率、產能計劃、效率等目標達成率之控管</li> <li>3.生產製造資源之協調並完成出貨目標</li> <li>4.貫徹品質管理系統，確保產品品質，符合客戶的需求</li> </ol>
供應鏈管理	<ol style="list-style-type: none"> <li>1.全球運籌管理及規劃</li> <li>2.策略採購規劃及管理</li> <li>3.供應鏈垂直整合的整體規劃與執行</li> </ol>
創意設計中心	<ol style="list-style-type: none"> <li>1.產品造形與機能設計</li> <li>2.人機界面設計</li> <li>3.視覺傳達設計</li> <li>4.使用者研究與設計趨勢分析</li> </ol>
品質管理	<ol style="list-style-type: none"> <li>1.推動產品品質管理監督與品質策略規劃執行</li> <li>2.推動企業永續經營，環保綠能，及持續改善活動</li> <li>3.提供研發單位量測分析與安規申請</li> <li>4.提供產品客戶售後服務事項</li> </ol>
財務管理	<ol style="list-style-type: none"> <li>1.建立會計制度、帳務稅務處理分析與規劃</li> <li>2.財務資金取得、運用與調度等相關事項</li> <li>3.綜合各項數據協助各部門據以改善</li> <li>4.運用各項財務報表數據提供經營方向</li> <li>5.股票發行、股務等相關業務</li> </ol>
人力資源管理	<ol style="list-style-type: none"> <li>1.人力規劃、招募、任用、考核、升遷等人事制度之建立與管理</li> <li>2.薪酬制度、出差外派、保險、福利事項之規劃設計與管理</li> <li>3.教育訓練與人才培育之規劃、制度建立與執行</li> <li>4.企業文化及員工關係等業務之規劃與推動執行</li> <li>5.環境、安全、衛生事項之規劃及管理與執行</li> </ol>
資訊技術服務處	<ol style="list-style-type: none"> <li>1.MIS 系統管理</li> <li>2.OA 設備之申請與維護</li> <li>3.自動化監控系統的架設</li> </ol>
法務室	<ol style="list-style-type: none"> <li>1.負責綜理各項合約之擬訂、審核及提供與業務有關之法務諮詢服務</li> <li>2.統籌國內外之專利著作權商標、技術授權等智慧財產相關業務</li> <li>3.綜理法律事務</li> </ol>

## 貳、董事、總經理、副總經理、協理、各部門及分支機構主管資料

### 一、董事資料

停止過戶日：2013.04.16；單位：股

職稱	姓名	選(就)任日期	任期	初次選任日期	選任時持有股份		現在持有股數		配偶、未成年子女現在持有股份		利用他人名義持有股份		主要經(學)歷	目前兼任本公司及其他公司之職務	具配偶或二親等以內關係之其他主管、董事或監察人			
					股數	持股比例	股數	持股比例	股數	持股比例	股數	持股比例			職稱	姓名	關係	
董事長	李焜耀	2011.06.24	3	1993.02.16	9,528,961	0.49%	9,719,540	0.49%	-	-	註1	註1	瑞士 IMD 企管碩士 台灣大學電機工程系 宏碁產品規劃室副總經理	明基電通董事長 友達光電董事長 達方電子董事 明基材料董事	無	無	無	
董事	施振榮	2011.06.24	3	1986.03.11	10,451,382	0.54%	10,660,409	0.54%	37,969	0.00%	-	-	美國桑德博管理研究所榮譽博士 英國威爾斯大學榮譽院士 香港理工大學榮譽科技博士 交通大學名譽工學博士 交通大學電子工程碩士 宏碁集團董事長	智融集團董事長 台灣積體電路獨立董事 宏碁董事 緯創資通董事 南山人壽董事	無	無	無	
董事	財團法人明基友達文教基金會	2011.06.24	3	2011.06.24	596,160	0.03%	608,083	0.03%	-	-	-	-	-	-	-	-	-	-
董事	財團法人明基友達文教基金會：黃裕國	2011.06.24	3	2012.10.25	2,441,247	0.12%	2,441,247	0.12%	176,892	0.01%	-	-	台灣大學 EMBA 台北工專電子科	佳世達科技總經理 佳世達電子董事長	無	無	無	
董事	李錫華	2011.06.24	3	1996.03.11	4,680,372	0.24%	4,773,979	0.24%	-	-	註2	註2	政大企研所企家班 成功大學電機工程系 宏碁美國行銷部協理 佳世達科技(原明基電通)總經理	達方電子董事長 達由科技董事長 瑞鼎科技董事長 明基電通董事	無	無	無	
董事	友達光電股份有限公司	2011.06.24	3	2005.05.18	182,709,324	9.48%	186,363,510	9.48%	-	-	-	-	-	-	-	-	-	-
董事	友達光電股份有限公司：蔡國新	2011.06.24	3	2010.03.15	17,352	0.00%	17,699	0.00%	-	-	-	-	成功大學企業管理學系 交通大學高階主管管理學程碩士 友達光電副總經理暨資訊顯示器事業群總經理 友達光電資訊顯示器製造資深協理 友達光電採購處協理	友達光電副總經理暨視訊產品事業群總經理 景智電子董事	無	無	無	
董事	中華開發工業銀行股份有限公司	2011.06.24	3	2008.06.13	146,540,016	7.60%	149,470,816	7.60%	-	-	-	-	-	-	-	-	-	-
董事	中華開發工業銀行股份有限公司：韓靜實	2011.06.24	3	2011.06.24	-	-	-	-	-	-	-	-	美國康州州立大學企管碩士	中華開發工業銀行直接投資部資深協理 勝德國際研發董事 隆達電子董事 達鴻先進科技董事	無	無	無	
獨立董事	王弓	2011.06.24	3	2008.06.13	-	-	-	-	-	-	-	-	麻省理工學院產業經濟及運輸經濟博士 台灣大學土木工程研究所運輸規劃碩士 台灣大學土木工程系 中央大學產業經濟研究所教授兼所長 教育部審定大學及獨立學院教授	中國科技大學董事暨講座教授 福懋科技獨立董事 台灣化學纖維獨立董事 白金科技監察人	無	無	無	



職稱	姓名	選(就)任日期	任期	初次選任日期	選任時持有股份		現在持有股數		配偶、未成年子女現在持有股份		利用他人名義持有股份		主要經(學)歷	目前兼任本公司及其他公司之職務	具配偶或二親等以內關係之其他主管、董事或監察人		
					股數	持股比率	股數	持股比率	股數	持股比率	股數	持股比率			職稱	姓名	關係
獨立董事	范成炬	2011.06.24	3	2011.06.24	-	-	-	-	-	-	-	-	台灣大學電機系畢業 台灣微軟總裁 普訊創投總經理 台灣惠普科技副總經理	瑜軒董事長 研華獨立董事 創見資訊董事 貝登堡國際董事 賽微科技董事 華寶通訊監察人	無	無	無
獨立董事	沈英銓	2011.06.24	3	2011.06.24	-	-	-	-	-	-	-	-	美國密西根大學 EMBA 成功大學機械系 長安福特馬自達汽車總裁 福特六和汽車總裁	無	無	無	無

註 1：依據臺灣高等法院 98 年度囑上重訴字第 61 號判決書所載，李焜耀先生於民國 89 年度、92 年度、93 年度員工分紅配股時，有利用他人名義持有股份(包含嗣後之股票股利)共 2,323,225 股。另依據台灣桃園地方法院檢察署檢察官 101 年度偵字第 11642 號起訴書所載，李焜耀先生於 92 年度、93 年度員工分紅配股時，利用他人名義持有股份 400,000 股、300,000 股。經本公司洽詢李焜耀先生截至民國 102 年 4 月 16 日本年報刊印日止利用他人名義持有股份之情形，李焜耀先生回覆因時間久遠且非本人處理尚無法確認。上開資訊，請投資人自行審慎判斷，以保障自身權益。

註 2：依據臺灣高等法院 98 年度囑上重訴字第 61 號判決書所載，李錫華先生於民國 89 年度、92 年度、93 年度員工分紅配股時，有利用他人名義持有股份(包含嗣後之股票股利)共 1,123,922 股。另依據台灣桃園地方法院檢察署檢察官 101 年度偵字第 11642 號起訴書所載，李錫華先生於 92 年度、93 年度員工分紅配股時，利用他人名義持有股份 300,000 股、150,000 股。經本公司洽詢李錫華先生截至民國 102 年 4 月 16 日本年報刊印日止利用他人名義持有股份之情形，李錫華先生回覆目前均已無利用他人名義持有股份情形。上開資訊，請投資人自行審慎判斷，以保障自身權益。

法人股東之主要股東

法人股東名稱(註1)	法人股東之主要股東	
	名稱	持股比例
友達光電股份有限公司 (註2)	佳世達科技股份有限公司	7.52%
	香港商財務服務有限公司依存託機構美商花旗銀行·友達光電股份有限公司及存託憑證持有	6.57%
	廣達電腦股份有限公司	5.03%
	國泰人壽保險股份有限公司	4.96%
	渣打託管歐洲瑞士信貸證券公司投資專戶	1.95%
	花旗(台灣)商業銀行受託保管新加坡政府投資專戶	1.30%
	永豐商業銀行受託友達光電股份有限公司員工持股信託管理委員會信託財產專戶	1.26%
	公務人員退休撫卹基金管理委員會	0.98%
	匯豐銀行託管荷蘭合作銀行倫敦分行投資戶	0.97%
	美商摩根大通託管阿布達比投資局投資專戶	0.92%
中華開發工業銀行股份有限公司	中華開發金融控股股份有限公司	100.00%
達利投資股份有限公司	佳世達科技股份有限公司	100.00%

註1：董事屬法人股東者。

註2：持股基準日為2013年4月21日。

主要股東為法人者其主要股東

法人股東名稱	法人股東之主要股東	
	名稱	持股比例
廣達電腦股份有限公司 (註1)	千宇投資股份有限公司	14.88%
	林百里	13.28%
	兆豐國際商業銀行受託何莎信託財產專戶	4.16%
	大通託管資本收益建立者公司投資專戶	2.93%
	大通銀行託管歐洲太平洋成長基金專戶	2.60%
	梁次震	2.49%
	怡佳欣投資股份有限公司	2.39%
	欣敏投資股份有限公司	2.30%
	大通銀行託管資本世界成長及收益基金公司	1.66%
	渣打託管梵加德新興市場股票指數基金專戶	1.19%
中華開發金融控股股份有限公司 (註2)	興文投資股份有限公司	5.78%
	景冠投資股份有限公司	3.71%
	中國人壽保險股份有限公司	3.22%
	凱基證券股份有限公司	2.70%
	臺灣銀行股份有限公司	1.83%
	兆豐國際商業銀行股份有限公司	1.45%
	渣打託管梵加德新興市場股票指數基金專戶	1.45%
	耀華玻璃股份有限公司管理委員會	0.84%
	新光人壽保險股份有限公司	0.80%
花旗(台灣)商業銀行受託保管新加坡政府基金專戶	0.79%	

註1：持股基準日為2012年4月24日。

註2：持股基準日為2012年4月24日。

## 董事所具專業知識及獨立性情形

姓名	是否具有五年以上工作經驗 及下列專業資格			符合獨立性情形(註 1)										兼任其他 公開發行 公司獨立 董事家數
	商務、法務、 財務、會計或 公司業務所須 相關科系之公 私立大專院校 講師以上	法官、檢察官、律 師、會計師或其他 與公司業務所需 之國家考試及格 領有證書之專門 職業及技術人員	商務、法 務、財 務、會 計或 公司業 務所須 之工作 經驗	1	2	3	4	5	6	7	8	9	10	
李焜耀	-	-	√				√		√	√	√	√	√	0
施振榮	-	-	√	√	√		√		√	√	√	√	√	1
財團法人明基友達文教 基金會代表人：黃裕國	-	-	√			√	√	√	√	√	√	√		0
李錫華	-	-	√				√	√	√	√	√	√	√	0
友達光電股份有限公司 代表人：蔡國新	-	-	√	√	√		√		√	√	√	√		0
中華開發股份有限公司 代表人：韓靜實	-	-	√	√	√		√		√	√	√	√		0
王弓	√	-	√	√	√	√	√	√	√	√	√	√	√	2
范成炬	-	-	√	√	√	√	√	√	√	√	√	√	√	1
沈英銓	-	-	√	√	√	√	√	√	√	√	√	√	√	0

註 1：各董事於選任前二年及任職期間符合下述各條件者，請於各條件代號下方空格中打“√”。

- (1)非為公司或其關係企業之受僱人。
- (2)非公司或其關係企業之董事、監察人(但如為公司或其母公司、公司直接及間接持有表決權之股份超過百分之五十之子公司之獨立董事者，不在此限)。
- (3)非本人及其配偶、未成年子女或以他人名義持有公司已發行股份總額百分之一以上或持股前十名之自然人股東。
- (4)非前三款所列人員之配偶、二親等以內親屬或五親等以內直系血親親屬。
- (5)非直接持有公司已發行股份總額百分之五以上法人股東之董事、監察人或受僱人，或持股前五名法人股東之董事、監察人或受僱人。
- (6)非與公司有財務或業務往來之特定公司或機構之董事(理事)、監察人(監事)、經理人或持股百分之五以上股東。
- (7)非為公司或關係企業提供商務、法務、財務、會計等服務或諮詢之專業人士、獨資、合夥、公司或機構之企業主、合夥人、董事(理事)、監察人(監事)、經理人及其配偶。但依股票上市或於證券商營業處所買賣公司薪資報酬委員會設置及行使職權辦法第七條履行職權之薪資報酬委員會成員，不在此限。
- (8)未與其他董事間具有配偶或二親等以內之親屬關係。
- (9)未有公司法第 30 條各款情事之一。
- (10)未有公司法第 27 條規定以政府、法人或其代表人當選。

二、總經理、副總經理、協理、各部門及分支機構主管資料

2013.04.16；單位：股

職稱	姓名	就任日期	持有股份		配偶、未成年子女持有股份		利用他人名義持有股份		主要經(學)歷	目前兼任其他公司之職務	具配偶或二親等以內關係之經理人		
			股數	持股比例	股數	持股比例	股數	持股比例			職稱	姓名	關係
總經理	黃裕國	2012.04.26	2,441,247	0.12%	176,892	0.01%	-	-	台灣大學 EMBA 台北工專電子科	佳世達電子董事長	無	無	無
資深副總經理- 供應鏈管理總經理	吳清模	2009.09.01	1,371,361	0.07%	3	0.00%	-	-	美國西太平洋大學 EMBA 中原大學電子工程系 國豐公司資材經理	無	無	無	無
資深副總經理暨事業 群總經理-資訊產品 事業群	黃漢州	2012.12.01	1,040,952	0.05%	686	0.00%	-	-	北京清華大學 EMBA 格林威治大學 MBA	無	無	無	無
資深副總經理- 財務管理	王淡如	2011.03.01	163,200	0.01%	-	-	-	-	麻州大學電腦所碩士 中興大學財稅系 國巨歐洲財務長 荷蘭飛磁執行長	達基能源董事 達利管理顧問董事 佳世達電子監察人 佳世達系統監察人	無	無	無
副總經理暨事業群總 經理-商業暨工業用 產品事業群	黃文芳	2009.10.15	490,361	0.02%	-	-	-	-	台灣大學經濟學系 日本國東京都出版社 達信科技行銷部經理	無	無	無	無
副總經理暨設計長- 創意設計中心	王千睿	2009.09.01	210,625	0.01%	-	-	-	-	德國 Stuttgart 國家造形 藝術學院工業設計碩士 輔仁大學應用美術系	財團法人台灣創意 設計中心董事	無	無	無
副總經理- 新事業發展	蔡登法	2005.08.01	239,582	0.01%	35,000	0.00%	-	-	政治大學企管班 紐約州立大學電機碩士 台灣大學電機系	無	無	無	無
副總經理- 製造總部總經理	蕭澤榮	2007.09.01	122,400	0.01%	-	-	-	-	淡江大學化工系 友達光電協理	無	無	無	無
副總經理- 製造總部	王子明	2008.06.01	102,000	0.01%	-	-	-	-	台灣大學機械工程學系 俄亥俄州立大學機械工 程博士	無	無	無	無
副總經理- 品質管理	黃士修	2009.10.15	17,064	0.00%	14,210	0.00%	-	-	政治大學科管班 淡江大學物理系	無	無	無	無
協理- 資訊產品事業群顯示 器事業部	薛道隆	2007.03.01	303,440	0.02%	-	-	-	-	中山大學企管碩士 台灣大學機械系	無	無	無	無
協理- 資訊產品事業群研發 中心	吳榮華	2008.10.01	403,565	0.02%	540	0.00%	-	-	元智大學管理研究所	無	無	無	無
協理- 資訊產品事業群品質 管理處	聶香泰	2011.04.01	-	-	27,772	0.00%	-	-	輔仁大學電子工程系	無	無	無	無
協理- 資訊產品事業群顯示 器事業部業務一處	王彥文	2010.04.01	41,047	0.00%	-	-	-	-	中央大學企管碩士 中央大學電機系	無	無	無	無
協理- 資訊產品事業群顯示 器事業部業務二處	趙知恒	2010.10.01	151,524	0.01%	-	-	-	-	密西根大學機械工程碩士 中央大學機械系	無	無	無	無
協理- 商業暨工業用產品事 業群研發中心	吳宗訓	2007.03.01	199,341	0.01%	-	-	-	-	交通大學控制工程碩士 中原大學電機工程系	無	無	無	無
協理- 商業暨工業用產品事 業群研發二處	唐建興	2007.08.01	2,398	0.00%	-	-	-	-	加州大學聖地牙哥校區 電腦科學碩士 台灣大學資訊工程系	無	無	無	無
協理暨事業群總經理 -行動產品事業群	陳慶龍	2005.12.01	165,784	0.01%	352	0.00%	-	-	洛杉磯加州大學電機博士	無	無	無	無

職稱	姓名	就任日期	持有股份		配偶、未成年子女持有股份		利用他人名義持有股份		主要經(學)歷	目前兼任其他公司之職務	具配偶或二親等以內關係之經理人		
			股數	持股比率	股數	持股比率	股數	持股比率			職稱	姓名	關係
協理-行動產品事業群研發總處	孫學文	2009.10.01	-	-	-	-	-	-	台灣大學機械碩士 清華大學動力機械工程系	無	無	無	無
協理-製造總部製造二	吳木陽	2009.04.01	149,328	0.01%	-	-	-	-	美國西太平洋大學 MBA 勤益工專電子工程科	無	無	無	無
協理-製造總部製造一	李振裕	2009.04.01	230,824	0.01%	6,117	0.00%	-	-	美國西太平洋大學 MBA	無	無	無	無
協理-製造總部零部件製造	李志恒	2010.04.01	10,616	0.00%	-	-	-	-	正修工專電機科	無	無	無	無
協理-製造總部製造二	張秋強	2011.10.01	-	-	-	-	-	-	中山大學電機工程學系	無	無	無	無
協理-新事業發展醫療影像事業部	蘇淑津	2003.05.01	433,890	0.02%	-	-	-	-	中山大學資工博士 史蒂芬技術學院資工碩士 成功大學化學系 工研院電通所 美國 AT&T 貝爾實驗室 美國長堤紀念醫院	無	無	無	無
協理-品質管理量測暨安規認證處	黃瑞宗	2011.04.01	193,800	0.01%	-	-	-	-	中央大學 EMBA 學分班 正修工專電子工程	無	無	無	無
協理-供應鏈管理資材開發一處	李成芳	2012.10.01	166,068	0.01%	-	-	-	-	上海交通大學 EMBA 國立台灣工業技術學院 機械系	無	無	無	無
協理-風險管理	林旺賜	2012.10.01	-	-	10,000	0.00%	-	-	蘇格蘭大學風管碩士 政治大學風管系	無	無	無	無
協理-財務管理	洪秋金	2007.02.01	406,865	0.02%	-	-	-	-	加州州立大學(Fullerton) MBA 中原大學國貿系	視陽光學董事 佳世達電子董事 達利投資監察人 達利管理顧問監察人 達宙科技監察人	無	無	無

註：持有股份係依 2013 年 4 月 16 日停止過戶日實際持有股數為準。

三、最近年度支付董事、監察人、總經理及副總經理之酬金

(一)董事(含獨立董事)之酬金

2012.12.31; 單位: 仟元

職稱	姓名	董事酬金								兼任員工領取相關酬金											A、B、C、D、E、F及G等七項總額占稅後純益之比例(註7)	有無領取來自子公司以外轉投資事業酬金						
		報酬(A) (註3)		退職退休金(B) (註4)		盈餘分配之酬勞(C) (註5)		業務執行費用(D) (註6)		A、B、C及D等四項總額占稅後純益之比例(註7)		薪資、獎金及特支費等(E) (註8)		退職退休金(F) (註4)		盈餘分配員工紅利(G) (註9)				員工認股權憑證得認購股數(H) (註10)			取得限制員工權利新股股數(I) (註11)					
		本公司	合併報表內所有公司(註12)	本公司	合併報表內所有公司(註12)	本公司	合併報表內所有公司(註12)	本公司	合併報表內所有公司(註12)	本公司	合併報表內所有公司(註12)	本公司	合併報表內所有公司(註12)	本公司	合併報表內所有公司(註12)	本公司		合併報表內所有公司(註12)		本公司			合併報表內所有公司(註12)	本公司	合併報表內所有公司(註12)			
董事長	李焜耀	3,000	3,000	-	-	-	-	40	80	-0.12%	-0.10%	-	420	-	-	-	-	-	-	-	-	-	-	-	-	-0.12%	-0.11%	無
董事	施振榮	1,000	1,000	-	-	-	-	40	40	-0.04%	-0.03%	-	-	-	-	-	-	-	-	-	-	-	-	-	-	-0.04%	-0.03%	無
董事	李錫華	1,000	1,000	-	-	-	-	40	40	-0.04%	-0.03%	2,448	2,448	108	108	-	-	-	-	-	-	-	-	-	-	-0.14%	-0.11%	無
董事	財團法人明基友達文教基金會	250	250	-	-	-	-	-	-	-0.01%	-0.01%	-	-	-	-	-	-	-	-	-	-	-	-	-	-	-0.01%	-0.01%	無
法人董事代表人	財團法人明基友達文教基金會：熊暉(註1)	-	750	-	-	-	-	-	10	-0.00%	-0.02%	4,389	7,339	97	97	-	-	-	-	-	-	-	-	-	-	-0.17%	-0.25%	無
法人董事代表人	財團法人明基友達文教基金會：黃裕國(註2)	-	-	-	-	-	-	10	10	-0.00%	-0.00%	620	620	11	11	-	-	-	-	-	-	-	-	-	-	-0.02%	-0.02%	無
董事	友達光電股份有限公司	1,000	1,000	-	-	-	-	-	-	-0.04%	-0.03%	-	-	-	-	-	-	-	-	-	-	-	-	-	-	-0.04%	-0.03%	無
法人董事代表人	友達光電股份有限公司：蔡國新	-	-	-	-	-	-	40	40	-0.00%	-0.00%	-	-	-	-	-	-	-	-	-	-	-	-	-	-	-0.00%	-0.00%	無
董事	中華開發工業銀行股份有限公司	1,000	1,000	-	-	-	-	-	-	-0.04%	-0.03%	-	-	-	-	-	-	-	-	-	-	-	-	-	-	-0.04%	-0.03%	無
法人董事代表人	中華開發工業銀行股份有限公司：韓靜實	-	-	-	-	-	-	40	40	-0.00%	-0.00%	-	-	-	-	-	-	-	-	-	-	-	-	-	-	-0.00%	-0.00%	無
獨立董事	王弓	1,600	1,600	-	-	-	-	40	40	-0.06%	-0.05%	-	-	-	-	-	-	-	-	-	-	-	-	-	-	-0.06%	-0.05%	無
獨立董事	范成炬	1,300	1,300	-	-	-	-	40	40	-0.05%	-0.04%	-	-	-	-	-	-	-	-	-	-	-	-	-	-	-0.05%	-0.04%	無
獨立董事	沈英銓	1,300	1,300	-	-	-	-	40	40	-0.05%	-0.04%	-	-	-	-	-	-	-	-	-	-	-	-	-	-	-0.05%	-0.04%	無

註1：法人董事財團法人明基友達文教基金會於2012年10月25日改派代表人由熊暉改為黃裕國，故兼任員工領取相關酬金計算期間自2012年1月1日至2012年10月24日止。  
 註2：法人董事財團法人明基友達文教基金會於2012年10月25日改派代表人由熊暉改為黃裕國，故兼任員工領取相關酬金計算期間自2012年10月25日至2012年12月31日止。  
 註3：係2012年度董事之報酬(包括董事薪資、職務加給、離職金、各種獎金、獎勵金等等)。  
 註4：皆為2012年度提撥數。  
 註5：本公司於2013年3月7日董事會決議擬不分配2012年度盈餘分配。  
 註6：係2012年度董事之相關業務執行費用(包括車馬費、特支費、各種津貼、宿舍、配車等實物提供等等)。  
 註7：稅後純益係指於2012年度之稅後純益。  
 註8：係2012年董事兼任員工(包括兼任總經理、副總經理、其他經理人及員工)所領取包括薪資、職務加給、離職金、各種獎金、獎勵金、車馬費、特支費、各種津貼、宿舍、配車等實物提供等等。  
 註9：係最近年度董事兼任員工(包括兼任總經理、副總經理、其他經理人及員工)取得員工紅利(含股票紅利及現金紅利)者，惟本公司於2013年3月7日董事會決議擬不分配於2012年員工紅利。  
 註10：係指截至年報刊印日止董事兼任員工(包括兼任總經理、副總經理、其他經理人及員工)取得員工認股權憑證得認購股數(不包括已執行部分)。  
 註11：係指截至年報刊印日止董事兼任員工(包括兼任總經理、副總經理、其他經理人及員工)取得限制員工權利新股股數。  
 註12：合併報表內所有公司包括本公司。

## (二) 監察人之酬金

本公司自 2008 年 6 月 13 日起，由審計委員會負責執行相關法令所規定之監察人職權。

## (三) 總經理及副總經理之酬金

2012.12.31；單位：仟元

職稱	姓名	薪資(A)(註 1)		退職退休金(B)(註 2)		獎金及特支費等(C)(註 3)		盈餘分配之員工紅利金額(D)(註 4)				A、B、C 及 D 等三項總額占稅後純益之比例(註 5)		取得員工認股權憑證股數(註 6)		取得限制員工權利新股股數(註 7)		有無領取來自子公司以外轉投資事業酬金
		本公司	合併報表內所有公司(註 8)	本公司	合併報表內所有公司(註 8)	本公司	合併報表內所有公司(註 8)	本公司		合併報表內所有公司(註 8)		本公司	合併報表內所有公司(註 8)	本公司	合併報表內所有公司(註 8)	本公司	合併報表內所有公司(註 8)	
								現金紅利金額	股票紅利金額	現金紅利金額	股票紅利金額							
總經理(註 9)	熊暉	30,741	33,817	1,207	1,292	21,467	21,701	-	-	-	-	-2.05%	-1.76%	5,970	5,970	-	-	無
總經理	黃裕國																	
資深副總經理-供應鍵管理總經理	吳清模																	
資深副總經理暨事業群總經理-資訊產品事業群	黃漢州																	
資深副總經理-財務管理	王淡如																	
副總經理暨事業群總經理-商業暨工業用產品事業群	黃文芳																	
副總經理暨設計長-創意設計中心	王千睿																	
副總經理-新事業發展	蔡登法																	
副總經理-製造總部總經理	蕭澤榮																	
副總經理-製造總部	王子明																	
副總經理-前瞻技術中心(註 10)	李昆銘																	
副總經理-品質管理	黃士修																	

## 酬金級距表

給付本公司各個總經理及副總經理酬金級距	總經理及副總經理姓名	
	本公司	合併報表內所有公司(註 8)
低於 2,000,000 元		
2,000,000 元(含) ~ 5,000,000 元	熊暉、吳清模、黃漢州、王淡如、黃文芳、王千睿、蔡登法、王子明、李昆銘、黃士修	熊暉、吳清模、黃漢州、王淡如、黃文芳、王千睿、蔡登法、李昆銘、黃士修
5,000,000 元(含) ~ 10,000,000 元	黃裕國、蕭澤榮	黃裕國、蕭澤榮、王子明
10,000,000 元(含) ~ 15,000,000 元		
15,000,000 元(含) ~ 30,000,000 元		
30,000,000 元(含) ~ 50,000,000 元		
50,000,000 元(含) ~ 100,000,000 元		
100,000,000 元以上		
總計	共 12 人	共 12 人

註 1：係填列 2012 年度總經理及副總經理薪資、職務加給、離職金。

註 2：皆為 2012 年度提撥數。

註 3：係填列 2012 年度總經理及副總經理各種獎金、獎勵金、車馬費、特支費、各種津貼、宿舍、配車等實物提供及其他報酬金額。

註 4：係填列 2012 年度盈餘分配議案股東會前經董事會通過擬議配發總經理及副總經理之員工紅利金額(含股票紅利及現金紅利)，惟本公司於 2013 年 3 月 7 日董事會決議擬不分配於 2012 年員工紅利。

註 5：稅後純益係指 2012 年度之稅後純益。

註 6：係指截至年報刊印日止總經理及副總經理取得員工認股權憑證得認購股數(不包括已執行部分)。

註 7：係指截至年報刊印日止總經理及副總經理取得限制員工權利新股股數

註 8：應揭露合併報表內所有公司(包括本公司)給付本司總經理及副總經理各項酬金之總額。

註 9：於 2012 年 4 月 26 日卸任，故計算期間自 2012 年 1 月 1 日至 2012 年 4 月 26 日止。

註 10：於 2012 年 10 月 11 日卸任，故計算期間自 2012 年 1 月 1 日至 2012 年 10 月 11 日止。

(四) 配發員工紅利之經理人姓名及配發情形：本公司董事會決議擬不配發 2012 年員工紅利。

四、分別比較說明本公司及合併報表所有公司於最近二年度支付本公司董事、監察人、總經理及副總經理酬金總額占個體或個別財務報告稅後純益比例之分析並說明給付酬金之政策、標準與組合、訂定酬金之程序、與經營績效及未來風險之關聯性

	2012 年		2011 年	
	本公司	合併報表	本公司	合併報表
稅後純損(新台幣仟元)	(2,600,164)	(3,233,240)	(3,411,177)	(3,971,269)
董事酬金所佔比例	-0.45%	-0.39%	-0.33%	-0.36%
副總經理以上之經理人酬金所佔比例	-2.05%	-1.76%	-1.73%	-1.61%

本公司董事及經理人之酬金，係依公司章程及酬金(薪資)管理相關規定辦理，交由薪資報酬委員會審核並經董事會決議通過。

## 參、公司治理運作情形

致力為股東創造利潤進而回饋社會一直是佳世達的基本信念，本公司支持並倡導營運透明化及資訊傳遞的公平性，讓本公司之股東、客戶、利害關係人有統一的管道可即時獲得公司業務、財務相關資訊。

本公司董事會以公司及全體股東利益為最優先考量，進行營業評估及重大決議，會計師及獨立董事亦扮演監督之角色，以謹慎的態度審視公司及董事會執行業務情形。

本公司已依相關規定，設置獨立董事、審計委員會及薪資報酬委員會，維持更健全的決策及執行組織，持續提高公司經營效率並以實際行動落實公司治理。

### 一、董事會運作情形

本公司 2012 年董事會開會 4 次(A)，董事出席情形如下：

職稱	姓名	實際出(列)席次數(B)	委託出席次數	實際出(列)席率(%) (B/A)	備註
董事長	李焜耀	4	0	100%	
董事	施振榮	4	0	100%	
董事	李錫華	4	0	100%	
董事	財團法人明基友達文教基金會代表人：熊暉	2	1	50%	該法人董事於 2012.10.25 改派代表人為黃裕國先生，合計實際出席率為 75%
董事	財團法人明基友達文教基金會代表人：黃裕國	1	0	25%	
董事	中華開發工業銀行股份有限公司代表人：韓靜實	4	0	100%	
董事	友達光電股份有限公司代表人：蔡國新	4	0	100%	
獨立董事	王弓	4	0	100%	
獨立董事	范成炬	4	0	100%	
獨立董事	沈英銓	4	0	100%	

其他應記載事項：

- 一、證交法第 14 條之 3 所列事項暨其他經獨立董事反對或保留意見且有紀錄或書面聲明之董事會議決事項，應敘明董事會日期、期別、議案內容、所有獨立董事意見及公司對獨立董事意見之處理：無。
- 二、董事對利害關係議案迴避之執行情形，應敘明董事姓名、議案內容、應利益迴避原因以及參與表決情形：
  - (一)本公司2012年3月6日董事會討論關於解除董事競業禁止限制時，董事中華開發工業銀行代表人韓靜實小姐及董事李錫華先生因與本案決議事項有利關係，依公司法第206條準用同法第178條規定，就本案其涉及之事項不參與該項之討論及表決外，餘經全體出席獨立董事及董事同意通過。
  - (二)本公司2012年8月28日董事會討論關於銀行額度案續約時，董事中華開發工業銀行代表人韓靜實女士因與本案決議事項有利關係，依公司法第206條準用同法第178條規定，就本案涉及與中華開發工業銀行額度續約之事項不參與該項之討論及表決外，餘經全體出席獨立董事及董事同意通過本案。
- 三、當年度及最近年度加強董事會職能之目標(例如設立審計委員會、提昇資訊透明度等)與執行情形評估：本公司於 2008 年 6 月 13 日經股東常會設置獨立董事及審計委員會，截至目前已運作近五年，此規劃已有助於加強董事會職能及落實公司治理。
- 四、依據證券交易法第 26 條之 3 第 8 項規定，佳世達訂有「董事會議事規則」。董事會議事內容、作業程序、議事錄應載明事項、公告及其他應遵行事項，均依該規則規定辦理。佳世達董事會至少每季召開一次，董事會成員以股東權益極大化為方針，盡善良管理人及忠實義務，並以高度自律及審慎之態度行使職權。



## 二、審計委員會運作情形

本公司 2012 年審計委員會開會 4 次(A)，獨立董事出席情形如下：

職稱	姓名	實際出席次數(B)	委託出席次數	實際出席率(%) (B/A)	備註
獨立董事	王弓	4	0	100%	
獨立董事	范成炬	4	0	100%	
獨立董事	沈英銓	4	0	100%	

其他應記載事項：

一、證交法第 14 條之 5 所列事項暨其他未經審計委員會通過，而經全體董事三分之二以上同意之議決事項，應敘明董事會日期、期別、議案內容、審計委員會決議結果以及公司對審計委員會意見之處理：無。

二、獨立董事對利害關係議案迴避之執行情形，應敘明獨立董事姓名、議案內容、應利益迴避原因以及參與表決情形：無。

三、獨立董事與內部稽核主管及會計師之溝通情形(例如就公司財務、業務狀況進行溝通之事項、方式及結果等)：本公司審計委員會每季定期集會、討論，會中邀請會計師、內部稽核、法務、財務會計等單位，向審計委員會成員報告、討論最近期財務報表查核發現、內部稽核查核結果、重大訴訟案件彙報、財務業務概況等資訊。此外，為了讓審計委員會成員們更加瞭解相關法令規範及公司實際運作情況，本公司亦不定期安排會議進行報告，促使審計委員會成員能夠協助投資人確保公司在公司治理及資訊透明等方面的可信度，保障股東權益。

## 三、公司治理運作情形及其與上市上櫃公司治理實務守則差異情形及原因

項目	運作情形	與上市上櫃公司治理實務守則差異情形及原因
(一)公司股權結構及股東權益 1.公司處理股東建議或糾紛等問題之方式 2.公司掌握實際控制公司之主要股東及主要股東之最終控制者名單之情形 3.公司建立與關係企業風險控管機制及防火牆之方式	1.本公司設有專責人員、投資人信箱、公司投資人關係網站等管道，處理股東建議或糾紛事項。 2.依據董事、經理人及持股百分之十以上之大股東股權異動申報，每月定期於公開資訊觀測站申報公告。 3.本公司之關係企業設有專門之財務、業務部門、廠房獨立且資料獨立保存異地備份，管理權責明確，本公司並定期對關係企業與其主要往來銀行、客戶及供應商辦理綜合性風險評估以降低信用風險。	無差異。
(二)董事會之組成及職責 1.公司設置獨立董事之情形 2.定期評估簽證會計師獨立性之情形	1.本公司已於2008年度股東常會設置獨立董事及審計委員會，目前由三位獨立董事組成審計委員會。 2.本公司之簽證會計師隸屬國際四大會計師事務所，對於委辦事項與其本身有直接或間接利害關係者皆予以迴避，本公司每年評估簽證會計師之聘任並揭露於財務報告及年報。	無差異。
(三)建立與利害關係人溝通管道之情形	本公司定期將財務及業務資訊公告於公開資訊觀測站與本公司網站，針對可能對股東或利害關係人造成影響之事件亦及時作重大訊息發布。	無差異。
(四)資訊公開 1.公司架設網站，揭露財務業務及公司治理資訊之情形 2.公司採行其他資訊揭露之方式(如架設英文網站、指定專人負責公司資訊之蒐集及揭露、落實發言人制度、法人說明會內容放置公司網站等)	1.本公司中、英文網站(Qisda.com)皆設有投資人園地專欄揭露財務、業務情形。 2.本公司設有英文網站，由專人負責公司資訊之蒐集及揭露、落實發言人制度、定期或不定期舉辦營運說明會並上傳於本公司網站、設置投資人信箱即時回覆投資人問題。	無差異。
(五)公司設置提名或其他各類功能性委員會之運作情形	1.本公司尚未設置提名或其他各類功能性委員會。 2.本公司已設置審計委員會，運作情形請詳P15審計委員會運作情形。 3.本公司已設置薪資報酬委員會，運作情形請詳P16薪資報酬委員會運作情形。 4.本公司目前雖無設置提名委員會，但實務運作上，本	無差異。

項目	運作情形	與上市上櫃公司 治埋實務守則差 異情形及原因
	<p>公司董事(含獨立董事)選舉均採候選人提名制度·現任董事(含獨立董事)候選人名單係由持有本公司股份總數1%以上之股東提出·並經由董事會依法審核候選人名單後·提報股東常會選任之。</p> <p>5.本公司已成立風險管理委員會·運作情況詳見P49風險管理專章。</p>	
(六)公司如依據「上市上櫃公司治埋實務守則」訂有公司治埋實務守則者·請敘明其運作與所訂公司治埋實務守則之差異情形:本公司未訂定「上市上櫃公司治埋實務守則」·有關本公司公司治埋運作情形請參閱本年報P14~P24公司治埋運作情形說明。		
(七)其他有助於瞭解公司治埋運作情形之重要資訊(如員工權益、雇員關懷、投資者關係、供應商關係、利害關係人之權利、董事及監察人進修之情形、風險管理政策及風險衡量標準之執行情形、客戶政策之執行情形、公司為董事及監察人購買責任保險之情形等):		
<p>1.本公司不定期通知董事出席相關專業知識進修·並於2012年8月就「公司治埋與刑事風險管理暨營業秘密保護之攻防戰」安排董事參與中華公司治埋協會舉辦之課程。</p> <p>2.本公司為董事購買責任保險·俾使其能無慮地以投資人權益為出發點·謹慎執行業務。</p> <p>3.本公司董事會進行決議時·對該議案具利害關係之董事無表決權利·藉以迴避利害關係。</p> <p>4.本公司提供多項管道俾使股東、利害關係人及客戶能及時得知公司經營情形及財務狀況。</p> <p>5.本公司自2003年捐助設立明基友達文教基金會·致力於提升社會文教·增進群我關係·提升生活品質·關懷弱勢族群。</p> <p>6.本公司設有風險管理委員會制定風險管理政策·定期評估公司風險以降低企業風險·相關資訊請詳見P49風險管理專章。</p>		
(八)如有公司治埋自評報告或委託其他專業機構之公司治埋評鑑報告者·應敘明其自評(或委外評鑑)結果、主要缺失(或建議)事項及改善情形:		
<p>1.遵循相關法規即時揭露資訊外·亦於年報及企業網站做充分資訊之揭露·透明度高且具時效性。</p> <p>2.證券暨期貨市場發展基金會舉辦之第九屆上市櫃公司資訊揭露評鑑·本公司評鑑結果榮獲A+級。</p>		

四、公司如有設置薪酬委員會者·應揭露其組成、職責及運作情形

(一)薪資報酬委員會成員資料

身份別	姓名	條件	是否具有五年以上工作經驗及下列專業資格 商務、法務、財務、會計或公司業務所需相關料 系之公私立大專 院校講師以上	法官、檢察官、律師、會計師或其他 與公司業務所需 之國家考試及格 領有證書之專門 職業及技術人員	具有商務、法 務、財務、會 計或公司業 務所需之工 作經驗	符合獨立性情形(註 1)								兼任其 他公開 發行公 司薪資 報酬委 員會成 員家數	備註
						1	2	3	4	5	6	7	8		
獨立董事	王弓	√	-	√	√	√	√	√	√	√	√	√	√	0	無
獨立董事	范成炬	-	-	√	√	√	√	√	√	√	√	√	√	0	無
獨立董事	沈英銓	-	-	√	√	√	√	√	√	√	√	√	√	0	無

註 1: 各成員於選任前二年及任職期間符合下述各條件者·請於各條件代號下方空格中打“√”。

- 1.非為公司或其關係企業之受僱人。
- 2.非公司或其關係企業之董事、監察人。但如為公司或其母公司、公司直接及間接持有表決權之股份超過百分之五十之子公司之獨立董事者·不在此限。
- 3.非本人及其配偶、未成年子女或以他人名義持有公司已發行股份總額百分之一以上或持股前十名之自然人股東。
- 4.非前三款所列人員之配偶、二親等以內親屬或三親等以內直系血親。
- 5.非直接持有公司已發行股份總額百分之五以上法人股東之董事、監察人或受僱人·或持股前五名法人股東之董事、監察人或受僱人。
- 6.非與公司有財務或業務往來之特定公司或機構之董事(理事)、監察人(監事)、經理人或持股百分之五以上股東。
- 7.非為公司或其關係企業提供商務、法務、財務、會計等服務或諮詢之專業人士、獨資、合夥、公司或機構之企業主、合夥人、董事(理事)、監察人(監事)、經理人及其配偶。
- 8.未有公司法第 30 條各款情事之一。

## (二)薪資報酬委員會運作情形資訊

1.本公司之薪資報酬委員會委員計3人。

2.本屆委員任期：2011年8月30日至2014年6月23日，最近年度薪資報酬委員會開會4次(A)，委員資格及出席情形如下：

職稱	姓名	實際出席次數(B)	委託出席次數	實際出席率(%) (B/A)	備註
召集人	王弓	4	0	100%	
委員	范成炬	4	0	100%	
委員	沈英銓	4	0	100%	

其他應記載事項：

一、董事會如不採納或修正薪資報酬委員會之建議，應敘明董事會日期、期別、議案內容、董事會決議結果以及公司對薪資報酬委員會意見之處理(如董事會通過之薪資報酬優於薪資報酬委員會之建議，應敘明其差異情形及原因)：無。

二、薪資報酬委員會之議決事項，如成員有反對或保留意見且有紀錄或書面聲明者，應敘明薪資報酬委員會日期、期別、議案內容、所有成員意見及對成員意見之處理：無。

### 五、履行社會責任情形：公司對環保、社區參與、社會貢獻、社會服務、社會公益、消費者權益、人權、安全衛生與其他社會責任活動所採行之制度與措施及履行情形

項目	運作情形	與上市上櫃公司企業社會責任實務守則差異情形及原因
一、落實推動公司治理 (一)公司訂定企業社會責任政策或制度，以及檢討實施成效之情形。	(一)本公司之企業永續發展以公司願景及使命為核心開展： 1.我們的願景與使命： (1)願景：作電子產品設計及製造的創新者、提升人類的生活品質、對地球友善。 (2)使命：以誠信對待客戶、供應商、債權人、股東、員工，及社會大眾。創造出能提昇人類生活品質的綠色產品。與供應商及客戶合作，達成產品週期碳平衡。提供員工一個健康、幸福的工作環境。創造良好的企業獲利，並回饋股東、員工及社會大眾。 2.本公司的企業永續發展以永續發展的三要素：經濟、社會以及環境為基礎，將環境展開為「綠色產品」、「綠色營運」以及「綠色供應鏈」，加上社會構面的「社會責任」及財務構面的「財務績效」共5大構面推展佳世達企業永續發展的指標、策略與各項計畫。每個構面我們都設立了長遠的目標，作為各項計畫推展的指引方針： (1)經濟：持續改善經營力及獲利力，以符合利害關係人的權益。 (2)社會：加強企業對社會責任的承諾。 (3)環境：綠色產品：提升產品創新設計；綠色營運：持續改善營運效率及改善工作環境安全；綠色供應鏈：強化供應商企業社會責任。	無差異。
(二)公司設置推動企業社會責任專(兼)職單位之運作情形。	(二)本公司於2010年起正式成立「企業永續發展委員會」，由總經理擔任主委，並整合相關部門就綠色產品、綠色營運、綠色供應鏈、社會責任及財務績效五大構面訂定推動目標及KPI，每雙週由各構面輪流進行進度報告與實施成效之檢討，並建立管理平台將資訊整合並掌握KPI之達成進度。	無差異。
(三)公司定期舉辦董事、監察人與員工之企業倫理教育訓練及宣導事項，並將其與員工績效考核系統結合，設立明確有效之獎勵及懲戒制度之情形。	(三)此外，本公司並訂有「誠信守則」，對於「利益衝突」、「法規遵守」、「營業機密及公司資產」等企業倫理相關事項皆有明確的行為規範，誠信手冊為公司所有員工進行業務活動之最高行為準則，公司於每位新進人員加入時，均施以教育訓練提醒員工務必遵守，於2010年針對海外營運據點更完成簡體中文、西班牙文以及捷克文版本，共計五種語言版本之誠信手冊，並加以宣導及對同仁進行相關教育，並訂定課後測驗及格門檻，且	除部份董事尚未納入企業倫理之教育訓練外，其他項並無差異。

項目	運作情形	與上市上櫃公司企業社會責任實務守則差異情形及原因
	已規劃未來將「誠信與反貪瀆」訓練課程與新進員工試用考核結合以確認教育訓練及宣導成果。	
<p>二、發展永續環境</p> <p>(一)公司致力於提升各項資源之利用效率，並使用對環境負荷衝擊低之再生物料之情形。</p> <p>(二)公司依其產業特性建立合適之環境管理制度之情形。</p> <p>(三)設立環境管理專責單位或人員，以維護環境之情形。</p> <p>(四)公司注意氣候變遷對營運活動之影響，制定公司節能減碳及溫室氣體減量策略之情形。</p>	<p>(一)本公司致力於提升各項資源之利用效率，在源頭管理方面積極落實資源回收分類，大幅減少廢棄物產生及增加資源回收量，可資源回收再利用之廢棄物比例於2012年維持在89.4%以上之水準，預計2013年可達到90%以上。在水資源管理方面，製造過程中均無廢水產生，各製造廠區只有生活污水產生，在全球各製造廠區皆有設置污水回收再利用系統，回收之生活污水多用於澆灌廠區種植之綠色植物。在產品面，自產品之研發設計到製造階段，皆以綠色產品概念為出發點，對延長產品生命週期、能源節約、易回收、低毒性、減少環境危害等加以考量。</p> <p>(二)本公司自1997年起取得ISO 14001環境管理系統認證，全球各製造區每年定期實施內部稽核及外部稽核，以確保各項環境管理規範之運作。此外，於2012年取得ISO 50001能源管理系統認證，以改善能源績效並進一步減少溫室氣體排放。</p> <p>(三)本公司於2006年起整合社會責任、環境及職業安全衛生管理系統與現行經營理念，成立跨部門之社會責任及環境安全衛生管理委員會及推行組織負責系統推動及運作，制定管理政策及一系列相關管理程序，以符合勞資關係、勞工管理、社會責任、環保及安全衛生法規與國際規章，除保障員工權益及健康外，並持續改善以滿足國際規範與相關利益團體之需求。</p> <p>(四)自2006年起進行溫室效應氣體盤查，全球製造Site每年均取得第三者ISO 14064-1溫室氣體盤查查證證明書，並制定擬定溫室氣體減量相關方案，包含：</p> <ol style="list-style-type: none"> <li>1.廠辦照明燈具使用省電燈管</li> <li>2.冰水主機設備改善提升效能</li> <li>3.空壓機、冰水主機運作管理</li> <li>4.提升製程效率</li> <li>5.逃生指示燈更改為LED</li> <li>6.宿舍與地下停車場排風定時管理控制</li> <li>7.獨立區域特殊空調需求管理</li> <li>8.依流量管理與停用用電設備</li> <li>9.辦公室節能活動</li> <li>10.夜間能源管理</li> <li>11.生產安排集中，減少局部加班</li> <li>12.空調主機配合生產開啟及關閉</li> <li>13.裝設太陽能發電系統</li> </ol> <p>在溫室氣體減量成果方面，比較平均每人每小時排放量，2012年全球每人每小時用電排放量為2.41kg比2009年2.86kg下降幅度約為16%。</p>	<p>無差異。</p> <p>無差異。</p> <p>無差異。</p> <p>無差異。</p>
<p>三、維護社會公益</p> <p>(一)公司遵守相關勞動法規及尊重國際公認基本勞動人權原則，保障員工之合法權益及僱用政策無差別待遇等，建立適當之管理方法與程序及落實情形。</p> <p>(二)公司提供員工安全與健康之工作環境，並對員工定期實施安全與健康教育之情形。</p> <p>(三)公司建立員工定期溝通之機制，以及以合理方式通</p>	<p>(一)本公司自2001年起即取得職業安全衛生管理系統OHSAS 18001認證，並於2006年取得社會責任管理系統SA 8000認證，顯示本公司在員工安全衛生及勞動條件之管理上已經獲得國際性的肯定。此外，依本公司之聘雇原則，依實際業務需求公開徵選招募，適才適用。不會因種族、宗教、膚色、國籍、性別等因素歧視，且不得僱用童工。</p> <p>(二)於2007年起將EICC(電子行業準則)導入公司管理系統，使管理系統包含勞工、環保、安全衛生以及道德層面而更臻完善。除此之外，本公司於廠區內設置有運動場地及設備供員工健身，並安排醫師駐診，每年亦定期實施員工健康檢查及不定期健康活動，以維護員工身心健康。</p> <p>(三)維護企業與員工之間的良好勞資關係，本公司內建立暢通無礙的溝通管道，如Town Meeting、福利委員會議、勞資會議等。</p>	<p>無差異。</p> <p>無差異。</p> <p>無差異。</p>

項目	運作情形	與上市上櫃公司企業社會責任實務守則差異情形及原因
<p>知對員工可能造成重大影響之營運變動之情形。</p> <p>(四)公司制定並公開其消費者權益政策，以及對其產品與服務提供透明且有效之消費者申訴程序之情形。</p> <p>(五)公司與供應商合作，共同致力提升企業社會責任之情形。</p> <p>(六)公司藉由商業活動、實物捐贈、企業志工服務或其他免費專業服務，參與社區發展及慈善公益團體相關活動之情形。</p>	<p>讓同仁即時且面對面地瞭解公司訊息，並鼓勵大家對企業整體運作及發展提出建議，供決策單位參考。</p> <p>(四)本公司對於客戶及一般消費者相關之權益保障不遺餘力，提供產品維修據點、產品保固條款服務與維修聯絡方式、線上維修服務、產品使用手冊以及客戶隱私保護等服務，並提供透明暢通之客戶服務專線、產品報修專線以及台灣區客戶服務經理信箱之服務供消費者反應與申訴產品相關問題。</p> <p>(五)在供應商的企業社會責任面，本公司自2008年開始的供應商評鑑，即加入查核多種國際認證與規範的符合性，並提交綠色產品宣告書，承諾歐盟禁用物質的不使用。因同步要求供應商重視企業社會責任，本公司定期要求供應商配合回覆企業社會責任承諾的同意與相關調查，其內容仔細涵蓋了幾個基本構面： (1)持續改善以保障員工權益；(2)ISO14001、OHSAS18001、SA8000與EICC等國際規範的符合性；(3)供應商是否遵行前項各類認證標準、政府勞動、環保、安全衛生法規、客戶要求及其它相關規定；(4)是否考慮防汙、減廢、節約能源、安全再改善等原則。截至2012年底，已完成調查的供應商幅度佔總採購金額之81%。2010年本公司首度要求特定材料(鈹和錫)廠商簽署禁用衝突礦區國家金屬同意書或提供聲明書以防止採購衝突金屬。更將相關採購政策公告於公司網站(Qisda.com)之企業社會責任專區上，以確保金屬採購程序符合社會及環境責任。2011年下半年更配合客戶要求，採用EICC及GeSI發展之調查表全面進行供應商衝突金屬調查。2012年則進行衝突金屬調查系統之建置，以因應美國法案通過後之客戶要求。</p> <p>(六)本公司於2002年8月22日經董事會通過捐助成立財團法人明基友達文教基金會。2003年11月，「明基友達文教基金會」(BenQ Foundation)正式成立，希望將明基友達集團內部「傳達資訊生活真善美」的企業願景，向外延伸到整個台灣社會。例如透過基金會推動之「八八綠光計劃」，本公司員工熱心捐款並規畫部落與校園的志工服務，積極協助災區學校重建，包括台東縣金峰鄉嘉蘭國小以及屏東縣萬巒鄉泰武國小。此外透過企業認養稻田/農產品特賣/員工樂捐/捐血活動/環保綠化/敦親睦鄰、社區清潔維護/同仁愛心關懷等相關活動，以員工參與作為主角，一同關懷社會，發揮企業的一小份心力，以喚起台灣人民對社會的關懷與重視。此外，2012年本公司也號召同仁到台北市關渡自然公園擔任生態志工及到台北市芝山岩參與淨山活動。</p>	<p>無差異。</p> <p>無差異。</p> <p>無差異。</p>
<p>四、加強資訊揭露</p> <p>(一)公司揭露具攸關性及可靠性之企業社會責任相關資訊之方式。</p> <p>(二)公司編製企業社會責任報告書，揭露推動企業社會責任之情形。</p>	<p>(一)本公司自2009年起為確保報告書之品質，增進GRI G3與AA1000AS(Account Ability 1000 Assurance Standard，簡稱AA1000AS)的三要素—包容性、實質性(重大性)及回應性之符合程度，即委託獨立第三者查證公司針對報告書進行查證核，2009年及2010年之報告均委由台灣衛理國際品保險證股份有限公司(BVC)進行。</p> <p>(二)本公司自2007年開始出版「企業社會責任報告書」，至2008年更以遵循GRI G3版本之架構進行企業社會責任報告書之編撰，自2009年起更名為「佳世達企業永續發展報告書」，自此每年固定於7月發行報告；2011年報告書則遵循GRI G3.1版本進行揭露；2012年報告書預計於2013年7月發行。此外，為加強回應利害相關者所關注之議題，本公司特於公司網站上規劃「企業社會責任」專區，除摘要呈現本公司在企業社會責任各面向努力的成果，歷年出版之環境報告書與企業責任報告書亦可於本公司網站下載或查詢：Qisda.com。</p>	<p>無差異。</p> <p>無差異。</p>

項目	運作情形	與上市上櫃公司企業社會責任實務守則差異情形及原因
五、	<p>公司如依據「上市上櫃公司企業社會責任實務守則」訂有本身之企業社會責任守則者，請敘明其運作與所訂守則之差異情形：</p> <p>本公司於2010年起正式成立「企業永續發展委員會」負責推展各項企業永續發展與社會責任相關活動，並自2007年起開始出版「企業社會責任報告書」，詳細運作情形請見P17~P20。雖本公司尚未訂定「上市上櫃公司企業社會責任實務守則」，但整體運作情形與「上市上櫃公司企業社會責任實務守則」無重大差異。</p>	
六、	<p>其他有助於瞭解企業社會責任運作情形之重要資訊(如公司對環保、社區參與、社會貢獻、社會服務、社會公益、消費者權益、人權、安全衛生與其他社會責任活動所採行之制度與措施及履行情形)：</p> <p>如前述運作情形。詳細本公司企業永續發展與企業社會責任詳細內容及歷年出版之環境報告書與企業責任報告書內容，請參閱本公司官方網站Qisda.com企業社會責任專區。</p>	
七、	<p>公司產品或企業社會責任報告書如有通過相關驗證機構之查證標準，應加以敘明：</p> <ol style="list-style-type: none"> <li>1.本公司自2009年起為確保「佳世達企業永續發展報告書」之品質，增進GRI G3與AA1000AS(Account Ability 1000 Assurance Standard，簡稱AA1000AS)的符合度，即委託獨立第三者查證公司針對報告書進行查證，2009年起報告書均通過GRI G3 A+等級及AA 1000AS標準之查證。2009年、2010年及2011年之報告均委由台灣衛理國際品保驗證股份有限公司(BVC)進行(2012年報告書預計於2013年7月發行)。</li> <li>2.於2011年配合客戶要求以24吋液晶螢幕(EW2430)取得中國碳標籤；投影機(MP772ST)獲得EPD及台灣環保署碳標籤雙料認證。</li> <li>3.本公司致力於廠區植栽與綠美化，榮獲2011年經濟部工業局「工業區綠美化」全國第1名。</li> <li>4.本公司於2011年獲頒由行政院內政部所舉辦幸福婚育指數全台大評比的企業篇金獎，在參與評選企業中脫穎而出獲最高榮譽，代表本公司在持續推廣並打造友善健康職場的成效已獲得國家級獎項之肯定。</li> <li>5.本公司以2011年CSR報告書獲得「2012台灣企業永續報告獎製造業銅牌獎」。</li> <li>6.本公司獲選為2012經濟部工業局之「CSR報告書優質案例」之優質企業。</li> </ol>	

六、公司履行誠信經營情形及採行措施

項目	運作情形	與上市上櫃公司誠信經營守則差異情形及原因
一、訂定誠信經營政策及方案		
(一)公司於規章及對外文件中明示誠信經營之政策，以及董事會與管理階層承諾積極落實之情形。	(一)「以誠信對待客戶、供應商、債權人、股東、員工及社會大眾」是本公司企業使命之一，也是所有本公司同仁的責任。本公司嚴格禁止任何貪瀆、賄賂及勒索等行為，並要求同仁應主動釐清且積極改善我們日常作為，以提升我們的誠信操守。本公司制定有誠信手冊，對於「利益衝突」、「法規遵守」、「營業機密及公司資產」等皆有明確的行為規範。	無差異。
(二)公司訂定防範不誠信行為方案之情形，以及方案內之作業程序、行為指南及教育訓練等運作情形。	(二)誠信手冊為本公司所有員工進行業務活動之最高行為準則，本公司於每位新進人員加入時，均施以教育訓練提醒員工務必遵守，並於三節等重要節日前夕加強「不收受外界餽贈」等行為準則宣導，強化同仁之誠信意識。本公司全體員工應絕對遵守誠信手冊(Integrity Handbook)，若同仁發生貪污舞弊事件，依據公司「懲戒管理辦法」，最重須受到除名之處分。如營私舞弊、挪用公款、收受賄賂佣金者；在外兼營事業，影響本公司利益與業務衝突，情節重大者；仿效上級主管簽字或盜用印信者；皆屬於應除名之違規事件。	無差異。
(三)公司訂定防範不誠信行為方案時，對營業範圍內具較高不誠信行為風險之營業活動，採行防範行賄及收賄、提供非法政治獻金等措施之情形。	(三)本公司制定有誠信手冊，對於「利益衝突」、「法規遵守」、「營業機密及公司資產」等皆有明確的行為規範，若有違反誠信之事件發生，將交由跨單位高階主管所組成之重大紀律委員會進行審查，如有重大違反誠信原則情事，本公司將依相關法令及作業程序提報審計委員會或董事會。稽核室依據風險評估，對相關流程與作業內容進行抽樣評估，避免不誠信行為發生之可能；人力資源管理部門會於重要節日前發出誠信行為提醒「外界餽贈物品之處理原則」。	無差異。
二、落實誠信經營		
(一)公司商業活動應避免與有不誠	(一)本公司在採購合約中明定誠信廉潔的合作原則，如有違反，本公	無差異。

項 目	運 作 情 形	與上市上櫃公司誠信經營守則差異情形及原因
<p>信行為紀錄者進行交易，並於商業契約中明訂誠信行為條款之情形。</p> <p>(二)公司設置推動企業誠信經營專(兼)職單位之運作情形，以及董事會督導情形。</p> <p>(三)公司制定防止利益衝突政策及提供適當陳述管道運作情形。</p> <p>(四)公司為落實誠信經營所建立之有效會計制度、內部控制制度之運作情形，以及內部稽核人員查核之情形。</p>	<p>司得終止合約或永久不再與該供應商合作。</p> <p>(二)誠信文化從規章制定、教育宣導、申訴管道及誠信風險的檢核，分別由以下單位負責： 1.規章制定及教育宣導由人力資源管理部門負責；本公司訂有誠信手冊強調誠信經營的文化，懲戒管理辦法明定各項違紀事件的處理原則。 2.申訴管道：對外有誠信信箱，對內有總經理信箱做為申訴的管道。 3.誠信風險的檢核由稽核負責；強化各項作業流程，落實權責分工並透過系統協助，減少舞弊的可能。</p> <p>(三)誠信是企業的生命。隨著本公司的成長與發展，我們在追求企業成長的同時，必須對誠信有堅決不移的決心！誠信是貫穿我們企業經營活動中的唯一因素。我們要以本公司的核心文化來作為工作上的行為準則，以提供更優質的產品及服務，並與客戶和供應商之間維持坦誠透明的關係。 本公司更有誠信守則(Integrity Handbook)與員工舉報誠信相關問題的專用信箱。</p> <p>(四)本公司遵循法令之要求，持續修訂內控制度，並對內控制度執行之有效性進行查核與評估。稽核室對法令要求項目均納入年度查核項目，並且每季均向審計委員會及董事會報告相關查核結果及改善情形。公司會計制度均遵循法令之要求訂定之。簽證會計師亦每季對於本公司財務報表進行查核或核閱工作，並出具報告書，定期於審計委員會中向審計委員報告查核或核閱結果。</p>	<p>無差異。</p> <p>無差異。</p> <p>無差異。</p>
<p>三、公司建立檢舉管道與違反誠信經營規定之懲戒及申訴制度之運作情形。</p>	<p>本公司的核心價值觀就是誠信。如果發現身旁有些人、事並不符合誠信的精神，或是違反誠信守則中的規範，員工都可以經由這個信箱將訊息傳達給總經理，以維持佳世達人正直誠信的原則。</p>	<p>無差異。</p>
<p>四、加強資訊揭露</p> <p>(一)公司架設網站，揭露誠信經營相關資訊情形。</p> <p>(二)公司採用其他資訊揭露之方式(如架設英文網站、指定專人負責公司資訊之蒐集及揭露放置公司網站等)。</p>	<p>本公司企業官方網站：</p> <p>(一)「企業社會責任」專區：此專區誠實、明確、公開揭露公司自理與誠信經營資的相關資訊。並於內部員工網站首頁設立中英文誠信守則專區，主動提醒同仁應釐清且積極改善我們日常作為，以提升我們的誠信操守，並提供供應商反貪瀆管道。</p> <p>(二)「投資人園地」專區：提供公司治理、董事會重要決議及營運說明簡報等資訊。</p>	<p>無差異。</p> <p>無差異。</p>
<p>五、公司如依據「上市上櫃公司誠信經營守則」訂有本身之誠信經營守則者，請敘明其運作與所訂守則之差異情形；本公司尚未訂定「上市上櫃公司誠信經營守則」，惟本公司制定有「佳世達誠信手冊」，與「上市上櫃公司誠信經營守則」並無重大差異。</p>		
<p>六、其他有助於瞭解公司誠信經營運作情形之重要資訊(如公司對商業往來廠商宣導公司誠信經營決心、政策及邀請其參與教育訓練、檢討修正公司訂定之誠信經營守則等情形)：</p> <p>本公司針對供應商設置了供應商反貪瀆管道，任何本公司同仁有違反「誠信」道德規範與操守之處，供應商可透過誠信信箱：Integrity@Qisda.com反應，本公司會立即處理。對於檢舉的人士，本公司會嚴格保密調查內容及結果，並確保相關人員的權益不會受損。</p> <p>人力資源部門(HR)每年定期推行全公司「誠信與反貪瀆」線上訓練課程，課程內容包含：誠信手冊內容導讀、重點摘要、實際範例說明，並以課後測驗檢視同仁之學習成果。為了落實誠信手冊的宣導，本公司除了原本的繁體中文版與英文版誠信手冊之外，於2010年針對海外營運據點更完成簡體中文及西班牙文版本，並加以宣導及對同仁進行相關教育。</p> <p>對於日常營業活動之各項作業流程，公司針對可能具有潛在貪瀆風險之作業，設計適當的內部控制機制，減少貪瀆行為發生之可能並防患於未然。公司稽核單位定期評估內部控制機制之管理效果，並收集各部門高階主管對各項潛在風險(含舞弊貪瀆)之建議，擬定適當之稽核計畫，並據以執行相關之查核，定期向審計委員會及董事會報告查核結果，讓管理階層了解公司治理之現況並達到管理之目的。</p> <p>其他有關本公司的誠信經營資訊，可參考本公司歷年企業永續發展報告書內容，或請參閱本公司官方網站Qisda.com企業社會責任專區。</p>		

七、公司如有訂定公司治理守則及相關規章者，應揭露其查詢方式：

本公司未訂定公司治理守則，有關本公司公司治理運作情形，請參閱本年報參、公司治理報告之公司治理運作情形(P14-P24)。惟已訂定股東會議事規則、董事會議事規則、審計委員會組織規程、董事選舉辦法、資金貸與他人作業程序、背書保證施行辦法、取得或處分資產處理程序、衍生性金融商品處理程序、子公司管理辦法及重大資訊處理暨防範內線交易作業程序等，相關規章內容請至 [Qisda.com](http://Qisda.com) 查詢。

八、其他足以增進對公司治理運作情形之瞭解的重要資訊：

- 1.本公司於 2009 年 8 月 27 日經審計委員會及董事會決議通過訂定「重大資訊處理暨防範內線交易作業程序」，並已於本公司內部公用資料夾之規章制度專區公告予經理人及員工周知。
- 2.本公司新任之董事，於就任時均分發公司自行編制之宣導手冊，內含各項法令(包含前項之重大資訊處理暨防範內線交易作業程序)及應行注意事項，以利新任董事遵循之。

九、最近年度董事及經理人進修情形

職稱	姓名	就任日期	進修日期		主辦單位	課程名稱	時數	進修是否符合規定
			起	迄				
董事長	李焜耀	2011.06.24	2012.08.03	2012.08.03	社團法人中華公司治理協會	公司治理與刑事風險管理暨營業秘密保護之攻防戰	3	是
董事	李錫華	2011.06.24	2012.08.03	2012.08.03	社團法人中華公司治理協會	公司治理與刑事風險管理暨營業秘密保護之攻防戰	3	是
董事	蔡國新	2011.06.24	2012.08.03	2012.08.03	社團法人中華公司治理協會	公司治理與刑事風險管理暨營業秘密保護之攻防戰	3	是
董事	施振榮	2011.06.24	2012.05.25	2012.06.05	財團法人台灣金融研訓院	整合性風險管理解析 E-Course	2	是
董事	黃裕國	2012.10.25	2012.08.06	2012.08.06	社團法人中華公司治理協會	公司治理與刑事風險管理暨營業秘密保護之攻防戰	3	是
董事	韓靜實	2011.06.24	2012.08.07	2012.08.07	財團法人中華民國證券暨期貨市場發展基金會	101 年度上市公司內部人股權交易法律遵循宣導說明會	3	是
獨立董事	沈英銓	2011.06.24	2012.08.06	2012.08.06	社團法人中華公司治理協會	公司治理與刑事風險管理暨營業秘密保護之攻防戰	3	是
			2012.05.11	2012.05.11	證券暨期貨市場發展基金會	上市公司獨立董事職能說明及座談會	3	是
資深副總經理	王淡如	2011.03.01	2012.02.14	2012.02.14	財團法人中華民國會計研究發展基金會	企業高階主管如何作好「利益迴避」預防涉嫌經濟犯罪 - 案例與法律責任探討	3	是
			2012.05.15	2012.05.15	財團法人中華民國會計研究發展基金會	「非常規交易」犯罪之行為態樣、法律責任及檢調單位查緝案例分析	3	是
			2012.06.19	2012.06.19	財團法人中華民國會計研究發展基金會	財務績效衡量與資本投資策略	3	是
			2012.06.21	2012.06.21	財團法人中華民國會計研究發展基金會	企業進行「反向併購」與「管理階層收購」之做法影響評估及實務案例解析	3	是

1. 本公司簽證會計師及稽核主管等相關單位，必要時於董事會及審計委員會會議中報告重大法規變動等相關資訊。
2. 董事施振榮先生主要為受邀就公司治理及其他議題擔任講席。

十、本公司與財務資訊透明人員取得相關證照情形

取得之證照	核發證照之機關	人數	
		財務管理	稽核及風險管理部門
高級證券營業員	證券暨期貨市場發展基金會	2	
期貨營業員	證券暨期貨市場發展基金會	3	
理財規劃人員	金融研訓院	1	
股務人員專業能力測驗	證券暨期貨市場發展基金會	2	
專門職業及技術人員普通考試記帳士考試合格證書	考試院考選部	1	
企業內部控制基本能力測驗	證券暨期貨市場發展基金會	1	
財產保險經紀人執照	中華民國財政部及考試院		1
英國風險管理師	英國風險管理協會(AIRMIC)		1
產險核保執照	中華民國產險核保學會		1
產險理賠執照	中華民國產險核保學會		1
台灣壽險管理師	中華民國人壽保險商業同業公會		1
美國壽險管理師	美國壽險管理協會		1



## 十一、內部控制制度執行狀況

### (一)內部控制聲明書

佳世達科技股份有限公司  
內部控制制度聲明書

日期：民國一〇二年三月七日

本公司民國 101 年度之內部控制制度，依據自行檢查的結果，謹聲明如下：


- 一、本公司確知建立、實施和維護內部控制制度係本公司董事會及經理人之責任，本公司業已建立此一制度。其目的係在對營運之效果及效率(含獲利、績效及保障資產安全等)、財務報導之可靠性及相關法令之遵循等目標的達成，提供合理的確保。
- 二、內部控制制度有其先天限制，不論設計如何完善，有效之內部控制制度亦僅能對上述三項目標之達成提供合理的確保；而且，由於環境、情況之改變，內部控制制度之有效性可能隨之改變。惟本公司之內部控制制度設有自我監督之機制，缺失一經辨認，本公司即採取更正之行動。
- 三、本公司係依據「公開發行公司建立內部控制制度處理準則」(以下簡稱「處理準則」)規定之內部控制制度有效性之判斷項目，判斷內部控制制度之設計及執行是否有效。該「處理準則」所採用之內部控制制度判斷項目，係為依管理控制之過程，將內部控制制度劃分為五個組成要素：1.控制環境、2.風險評估、3.控制作業、4.資訊及溝通、及5.監督。每個組成要素又包括若干項目。前述項目請參見「處理準則」之規定。
- 四、本公司業已採用上述內部控制制度判斷項目，檢查內部控制制度之設計及執行的有效性。
- 五、本公司基於前項檢查結果，認為本公司於民國101年12月31日的內部控制制度(含對子公司之監督與管理)，包括知悉營運之效果及效率目標達成之程度、財務報導之可靠性及相關法令之遵循有關的內部控制制度等之設計及執行係屬有效，其能合理確保上述目標之達成。
- 六、本聲明書將成為本公司年報及公開說明書之主要內容，並對外公開。上述公開之內容如有虛偽、隱匿等不法情事，將涉及證券交易法第二十條、第三十二條、第一百七十一條及第一百七十四條等之法律責任。
- 七、本聲明書業經本公司民國一〇二年三月七日董事會通過，出席董事九人中，無人持反對意見，均同意本聲明書之內容，併此聲明。

佳世達科技股份有限公司

董事長：李焜耀

總經理：黃裕國

中華民國一〇二年三月七日



(二)委託會計師專案審查內部控制制度者，應揭露會計師審查報告：不適用。

十二、最近年度及截至年報刊印日止公司及其內部人員依法被處罰、公司對其內部人員違反內部控制制度規定之處罰、主要缺失與改善情形：無。

十三、最近年度及截至年報刊印日止，股東會(含執行情形)及董事會之重要決議

日期	會議名稱	內容
2012.03.06	第一次董事會	一、承認一〇〇年度財務報表案 二、承認一〇〇年度虧損撥補案 三、擬解除董事競業禁止限制案 四、通過訂定一〇一年股東常會日期及開會議程案 五、通過資金貸與捷克子公司美金 2,000 萬元案 六、通過為佳世達納閩子公司出具美金 3,000 萬元保證書案
2012.04.26	第二次董事會	一、承認一〇一年第一季財務報表案 二、本公司總經理異動案 三、變更一〇一年股東常會開會議程案
2012.06.12	2012 年股東常會	一、承認一〇〇年度財務報表及營業報告書案 執行情形：決議通過 二、承認一〇〇年度虧損撥補案 執行情形：決議通過

日期	會議名稱	內容
		三、通過修訂公司章程案 執行情形：決議通過，並已於 2012 年 6 月 29 日完成變更登記 四、通過修訂「董事選舉辦法」案 執行情形：決議通過，並已執行之。 五、通過修訂「取得或處份資產處理程序」案 執行情形：決議通過，並已執行之。 六、通過解除董事競業禁止限制案 執行情形：決議通過
2012.08.28	第三次董事會	一、承認一〇一年上半年度財務報表案
2012.10.26	第四次董事會	一、承認一〇一年度前三季財務報表案 二、通過為佳世達納閩子公司出具美金 5,000 萬元保證書案
2013.03.07	第一次董事會	一、承認一〇一年財務報表案 二、承認本公司一〇一年度虧損撥補案 三、擬解除董事競業禁止限制案 四、通過訂定一〇二年股東常會日期及開會議程案 五、通過資金貸與捷克子公司美金 1,900 萬案

註：以上所列係擷取自台灣證券交易所規定發佈之重大訊息。

十四、最近年度及截至年報刊印日止董事或監察人對董事會通過重要決議有不同意見且有紀錄或書面聲明者，其主要內容：無。

十五、最近年度及截至年報刊印日止，公司董事長、總經理、會計主管、財務主管、內部稽核主管及研發主管等辭職解任情形之彙總

公司有關人士辭職解任情形彙總表

2013.04.16

職稱	姓名	到任日期	解任日期	辭職或解任原因
總經理	熊暉	2007.09.01	2012.04.26	營運及管理需求

肆、會計師公費資訊

會計師事務所名稱	會計師姓名		查核期間	備註
安侯建業聯合會計師事務所	唐慈杰	張惠貞	2012.01.01~2012.06.30	-
安侯建業聯合會計師事務所	施威銘	張惠貞	2012.07.01~2012.12.31	-

單位：新台幣仟元

會計師事務所名稱	會計師姓名	審計公費	非審計公費					會計師之查核期間是否涵蓋完整會計年度		備註
			制度設計	工商登記	人力資源	其他	小計	是	否	
安侯建業聯合會計師事務所	唐慈杰 張惠貞 施威銘	8,350	0	0	0	0	0	√	2012.1.1~2012.12.31	

單位：新台幣仟元

金額級距		公費項目	審計公費	非審計公費
1	低於 2,000 千元			0
2	2,000 千元 (含) ~ 4,000 千元			
3	4,000 千元 (含) ~ 6,000 千元			
4	6,000 千元 (含) ~ 8,000 千元			
5	8,000 千元 (含) ~ 10,000 千元		8,350	
6	10,000 千元 (含) 以上			

- 一、給付簽證會計師、簽證會計師所屬事務所及其關係企業之非審計公費為審計公費之四分之一以上者，應揭露審計與非審計公費金額及非審計服務內容：無。
- 二、更換會計師事務所且更換年度所支付之審計公費較更換前一年度之審計公費減少者，應揭露更換前後審計公費金額及原因：不適用。
- 三、審計公費較前一年度減少達百分之十五以上者，應揭露審計公費減少金額、比例及原因：無。

## 伍、更換會計師資訊

### 一、關於前任會計師

更換日期	2012.08.28		
更換原因及說明	因安侯建業聯合會計師事務所內部調動，簽證會計師由唐慈杰會計師及張惠貞會計師變更為施威銘會計師及張惠貞會計師		
說明係委任人或會計師終止或不接受委任	當事人	會計師	委任人
	情況		
	主動終止委任	不適用	不適用
	不再接受(繼續)委任	不適用	不適用
最新兩年內簽發無保留意見以外之查核報告書意見及原因	無		
與發行人有無不同意見	無 說明		
其他揭露事項 (本準則第十條第五款第一目第四點應加以揭露者)	無		

### 二、關於繼任會計師

事務所名稱	安侯建業聯合會計師事務所
會計師姓名	施威銘會計師
委任之日	2012年8月28日
委任前就特定交易之會計處理方法或會計原則及對財務報告可能簽發之意見諮詢事項及結果	無
繼任會計師對前任會計師不同意見事項之書面意見	無

- 三、前任會計師對公開發行公司年報應行記載事項準則第 10 條第 5 款第 1 目及第 2 目之 3 事項之復函：不適用。

陸、公司之董事長、總經理、負責財務或會計事務之經理人，最近一年內曾任職於簽證會計師所屬事務所或其關係企業情形：無。

## 柒、最近年度及截至年報刊印日止，董事、監察人、經理人及持股比例超過百分之十之股東股權移轉及股權質押變動情形

### 一、董事、監察人、經理人及持股比例超過百分之十之股東

職稱	姓名	截至 2013.03.31 止		2012 年	
		持有股數 增(減)數	質押股數 增(減)數	持有股數 增(減)數	質押股數 增(減)數
董事長	李焜耀	0	0	0	0
董事	施振榮	0	0	0	0
董事	李錫華	0	0	0	0
法人董事	財團法人明基友達文教基金會	0	0	0	0
法人董事代表人	黃裕國(註 1)	0	0	0	0
法人董事	友達光電股份有限公司	0	0	0	0
法人董事代表人	蔡國新	0	0	0	0
法人董事	中華開發工業銀行股份有限公司	0	0	0	0
法人董事代表人	韓靜實	0	0	0	0
獨立董事	王弓	0	0	0	0
獨立董事	范成炬	0	0	0	0
獨立董事	沈英銓	0	0	0	0
總經理	黃裕國(註 2)	0	0	0	0
資深副總經理-供應鏈管理總經理	吳清模	0	0	0	0
資深副總經理暨事業群總經理-資訊產品事業群	黃漢州	0	0	0	0
資深副總經理-財務管理	王淡如	0	0	0	0
副總經理暨事業群總經理-商業暨工業用產品事業群	黃文芳	0	0	0	0
副總經理暨設計長-創意設計中心	王千喬	0	0	0	0
副總經理-新事業發展	蔡登法	0	0	0	0
副總經理-製造總部總經理	蕭澤榮	0	0	0	0
副總經理-製造總部	王子明	0	0	0	0
副總經理-品質管理	黃土修	0	0	0	0
協理-資訊產品事業群顯示器事業部	薛道隆	0	0	0	0
協理-資訊產品事業群研發中心	吳榮華	0	0	0	0
協理-資訊產品事業群品質管理處	聶香泰	0	0	0	0
協理-資訊產品事業群顯示器事業部業務一處	王彥文	0	0	0	0
協理-資訊產品事業群顯示器事業部業務二處	趙知恒	0	0	0	0
協理-商業暨工業用產品事業群研發中心	吳宗訓	0	0	0	0
協理-商業暨工業用產品事業群研發二處	唐建興	0	0	0	0
協理暨事業群總經理-行動產品事業群	陳慶龍	0	0	(18,000)	0
協理-行動產品事業群研發總處	孫學文	0	0	0	0
協理-製造總部製造二	吳木陽	0	0	0	0
協理-製造總部製造一	李振裕	0	0	0	0
協理-製造總部零部件製造	李志恒	0	0	0	0
協理-製造總部製造中心二	張秋強	0	0	0	0
協理-新事業發展醫療影像事業部	蘇淑津	0	0	0	0
協理-品質管理量測暨安規認證處	黃瑞宗	0	0	0	0
協理-供應鏈管理資材開發一處	李成芳(註 3)	0	0	0	0
協理-風險管理	林旺賜(註 3)	0	0	0	0
協理-財務管理	洪秋金	0	0	0	0

註 1：2012 年 10 月 25 日起新任。

註 2：2012 年 4 月 26 日起新任。

註 3：2012 年 10 月 1 日起新任。

二、股權移轉之相對人為關係人者：無。

三、股權質押之相對人為關係人者：無。

## 捌、持股比例占前十名之股東，其相互間為關係人或為配偶、二親等以內之親屬關係之資訊

持股比例占前十名之股東，其相互間之關係資料

停止過戶日：2013.04.16

姓名(註1)	本人持有股份		配偶、未成年子女持有股份		利用他人名義合計持有股份		前十大股東相互間具有關係人或為配偶、二親等以內之親屬關係者，其名稱或姓名及關係。(註2)	
	股數	持股比例	股數	持股比例	股數	持股比例	名稱(或姓名)	關係
友達光電股份有限公司	186,363,510	9.48%	-	-	-	-	無	無
友達光電股份有限公司 代表人：蔡國新	17,699	0.00%	-	-	-	-	無	無
中華開發工業銀行股份有限公司	149,470,816	7.60%	-	-	-	-	無	無
中華開發工業銀行股份有限公司 代表人：韓靜實	-	-	-	-	-	-	無	無
宏碁股份有限公司	81,712,690	4.15%	-	-	-	-	無	無
宏碁股份有限公司 負責人：王振堂	-	-	-	-	-	-	無	無
香港商財務服務有限公司依託機構美商花旗銀行佳世達科技股份有限公司及存託憑證持有	44,467,823	2.26%	-	-	-	-	無	無
花旗(台灣)商業銀行受託保管次元新興市場評估基金投資專戶	25,179,171	1.28%	-	-	-	-	無	無
花旗(台灣)商業銀行受託保管克萊歐投資股份有限公司投資專戶	17,095,234	0.87%	-	-	-	-	無	無
施振榮	10,660,409	0.54%	37,969	0.00%	-	-	宏碁股份有限公司	為該公司董事
李焜耀	9,719,540	0.49%	-	-	(註3)	(註3)	友達光電股份有限公司	為該公司董事長
公務人員退休撫卹基金管理委員會	8,994,834	0.46%	-	-	-	-	無	無
花旗(台灣)商業銀行受託保管DFA投資多元集團之新興市場核心證券組合投資專戶	8,260,525	0.42%	-	-	-	-	無	無

註1：應將前十名股東全部列示，屬法人股東者應將法人股東名稱及代表人姓名分別列示。

註2：將前揭所列示之股東包括法人及自然人，應依發行人財務報告編製準則規定揭露彼此間之關係。

註3：依據臺灣高等法院 98 年度上重訴字第 61 號判決書所載，李焜耀先生於民國 89 年度、92 年度、93 年度員工分紅配股時，有利用他人名義持有股份(包含嗣後之股票股利)共 2,323,225 股。另依據台灣桃園地方法院檢察署檢察官 101 年度偵字第 11642 號起訴書所載，李焜耀先生於 92 年度、93 年度員工分紅配股時，利用他人名義持有股份 400,000 股、300,000 股。經本公司洽詢李焜耀先生截至民國 102 年 4 月 16 日本年報刊印日止利用他人名義持有股份之情形，李焜耀先生回覆因時間久遠且非本人處理尚無法確認。上開資訊，請投資人自行審慎判斷，以保障自身權益。

## 玖、公司、公司之董事、監察人、經理人及公司直接或間接控制之事業對同一轉投資事業之持股數，並合併計算綜合持股比例

2012.12.31

轉投資事業(註)	本公司投資		董事、監察人、經理人及直接或間接控制事業之投資		綜合投資	
	股數	持股比例	股數	持股比例	股數	持股比例
Qisda Mexicana, S.A. DE C.V.	1,792,960	87.68%	251,877	12.32%	2,044,837	100.00%
Qisda America Corp.	1,000,000	100.00%	-	-	1,000,000	100.00%
Qisda Japan Co., Ltd.	200	100.00%	-	-	200	100.00%
Qisda Sdn. Bhd.	76,346,000	100.00%	-	-	50,000,000	100.00%
Qisda Czech s.r.o.	-	100.00%	-	-	-	100.00%
Qisda (L) Corp.	114,250,000	100.00%	-	-	114,250,000	100.00%
Darly Venture (L) Ltd.	6,000,000	100.00%	-	-	6,000,000	100.00%
BenQ BM Holding Cayman Corp.	42,400,081	24.41%	120,623,956	69.44%	163,024,037	90.31%
達利投資股份有限公司	108,900,000	100.00%	-	-	108,900,000	100.00%
佳世達電子股份有限公司	100,000	100.00%	-	-	100,000	100.00%
明基電通股份有限公司	380,310,000	98.65%	55,000	0.01%	380,365,000	98.67%
景智電子股份有限公司	1,777,777	0.33%	281,239,108	51.50%	283,016,885	51.83%
明基材料股份有限公司	43,659,294	13.61%	115,579,299	36.04%	159,238,593	49.31%
達方電子股份有限公司	58,004,667	18.19%	33,325,381	10.45%	91,330,048	28.55%
友達光電股份有限公司	663,598,620	7.52%	35,510,675	0.40%	699,109,295	7.92%

註：係本公司採權益法之長期股權投資。

# 募資情形

## 壹、資本及股份

### 一、股本來源

2013.04.16 單位：新台幣；股

年月	發行價格	核定股本		實收股本		股本來源(仟元)	備註	核准文號	以現金以外之財產抵充股款者	其他
		股數(仟股)	金額(仟元)	股數(仟股)	金額(仟元)					
1984.04	10	14,000	140,000	3,500	35,000	創立			-	-
1984.11	10	14,000	140,000	7,000	70,000	現金增資 35,000 仟元			-	-
1986.12	10	14,000	140,000	14,000	140,000	盈餘轉增資 70,000 仟元			-	-
1989.12	30	17,000	170,000	17,000	170,000	現金增資 30,000 仟元	1989.12.30	經(78)商字第 135215 號	-	-
1992.05	10	50,000	500,000	27,200	272,000	資本公積轉增資 17,850 仟元 盈餘轉增資 84,150 仟元	1992.05.07	經(81)商字第 106307 號	-	-
1992.11	10	50,000	500,000	42,000	420,000	資本公積轉增資 17,952 仟元 盈餘轉增資 130,048 仟元	1992.27.11	經(81)商字第 125134 號	-	-
1993.02	25	60,000	600,000	60,000	600,000	現金增資 180,000 仟元	1993.02.10	經(81)商字第 127799 號	-	-
1994.03	10	110,000	1,100,000	79,500	795,000	盈餘轉增資 195,000 仟元	1994.03.22	經投審(83)工商字第 1392 號	-	-
1994.09	10	150,000	1,500,000	114,350	1,143,500	盈餘轉增資 348,500 仟元	1994.09.22	經投審(83)工商字第 5835 號	-	-
1995.07	10	250,000	2,500,000	190,000	1,900,000	盈餘轉增資 756,500 仟元	1995.07.06	經(84)商字第 108683 號	-	-
1996.06	60	250,000	2,500,000	250,000	2,500,000	現金增資 600,000 仟元	1996.06.09	經(85)商字第 109348 號	-	-
1996.08	10	800,000	8,000,000	371,500	3,715,000	盈餘轉增資 1,215,000 仟元	1996.08.23	經(85)商字第 113452 號	-	-
1997.04	10	800,000	8,000,000	376,080	3,760,806	公司債轉換普通股 45,806 仟元	1997.04.11	經(86)商字第 105007 號	-	-
1997.07	10	800,000	8,000,000	475,800	4,758,008	資本公積轉增資 376,081 仟元 盈餘轉增資 621,121 仟元	1997.07.04	經(86)商字第 110892 號	-	-
1997.10	10	800,000	8,000,000	518,787	5,187,879	公司債轉換普通股 429,871 仟元	1997.10.07	經(86)商字第 119411 號	-	-
1998.03	10	800,000	8,000,000	520,849	5,208,499	公司債轉換普通股 20,620 仟元	1998.03.20	經(87)商字第 105297 號	-	-
1998.06	10	1,100,000	11,000,000	660,662	6,600,624	資本公積轉增資 520,850 仟元 盈餘轉增資 871,275 仟元	1998.06.15	經(87)商字第 114980 號	-	-
1998.09	10	1,100,000	11,000,000	662,817	6,628,175	公司債轉換普通股 27,551 仟元	1998.09.25	經(87)商字第 130051 號	-	-
1999.08	10	1,250,000	12,500,000	767,390	7,673,902	資本公積轉增資 331,409 仟元 盈餘轉增資 714,318 仟元	1999.08.11	經(88)商字第 128809 號	-	-
1999.09	10	1,250,000	12,500,000	788,176	7,881,756	公司債轉換普通股 207,854 仟元	1999.09.20	經(88)商字第 134724 號	-	-
1999.11	55	1,250,000	12,500,000	888,176	8,881,756	現金增資 1,000,000 仟元	1999.11.19	經(88)商字第 142178 號	-	-
2000.02	10	1,250,000	12,500,000	893,943	8,939,426	公司債轉換普通股 57,670 仟元	2000.02.02	經(89)商字第 102895 號	-	-
2000.07	10	1,650,000	16,500,000	1,082,731	10,827,312	資本公積轉增資 446,971 仟元 盈餘轉增資 1,440,914 仟元	2000.07.26	經(89)商字第 125422 號	-	-
2001.07	10	1,770,000	17,700,000	1,381,088	13,810,879	資本公積轉增資 541,366 仟元 盈餘轉增資 2,442,201 仟元	2001.07.02	經(90)商字第 09001241270 號	-	-
2002.03	10	1,770,000	17,700,000	1,398,318	13,983,180	公司債轉換普通股 172,300 仟元	2002.03.15	經授商字第 09101087600 號	-	-
2002.07	10	2,150,000	21,500,000	1,655,596	16,555,963	資本公積轉增資 279,663 仟元 盈餘轉增資 1,616,568 仟元 公司債轉換普通股 676,552 仟元	2002.07.22	經授商字第 09101282840 號	-	-
2002.11	10	2,150,000	21,500,000	1,681,051	16,810,510	公司債轉換普通股 254,547 仟元	2002.11.14	經授商字第 09101465750 號	-	-
2003.07	10	3,000,000	30,000,000	2,067,161	20,671,612	盈餘轉增資 3,861,102 仟元	2003.07.22	經授商字第 09201219330 號	-	-
2003.10	10	3,000,000	30,000,000	2,083,861	20,838,612	公司債轉換普通股 167,000 仟元	2003.10.16	經授商字第 09201291190 號	-	-
2004.01	10	3,000,000	30,000,000	2,085,205	20,852,048	公司債轉換普通股 13,436 仟元	2004.01.20	經授商字第 09301007380 號	-	-
2004.03	10	3,000,000	30,000,000	2,066,419	20,664,188	公司債轉換普通股 112,140 仟元 庫藏股註銷 300,000 仟元	2004.03.22	經授商字第 09301046140 號	-	-
2004.07	10	3,000,000	30,000,000	2,314,899	23,148,990	公司債轉換普通股 11,780 仟元 盈餘轉增資 2,517,591 仟元 庫藏股註銷 44,570 仟元	2004.07.15	經授商字第 09301122620 號	-	-
2004.10	10	3,000,000	30,000,000	2,315,014	23,150,141	公司債轉換普通股 1,151 仟元	2004.10.21	經授商字第 09301198210 號	-	-
2005.04	10	3,000,000	30,000,000	2,315,509	23,155,091	公司債轉換普通股 4,950 仟元	2005.04.07	經授商字第 09401056200 號	-	-
2005.07	10	3,000,000	30,000,000	2,467,998	24,679,982	盈餘轉增資 1,513,754 仟元 公司債轉換普通股 11,136 仟元	2005.07.27	經授商字第 09401144270 號	-	-
2005.11	10	3,000,000	30,000,000	2,468,672	24,686,722	公司債轉換普通股 6,739 仟元	2005.11.18	經授商字第 09401229710 號	-	-
2006.01	31.36	3,000,000	30,000,000	2,618,672	26,186,722	現金增資 1,500,000 仟元	2006.01.23	經授商字第 09501011820 號	-	-
2006.02	10	3,000,000	30,000,000	2,619,978	26,199,785	公司債轉換普通股 13,062 仟元	2006.02.15	經授商字第 09501026750 號	-	-
2006.04	10	3,000,000	30,000,000	2,624,880	26,248,800	公司債轉換普通股 49,015 仟元	2006.04.03	經授商字第 09501055570 號	-	-
2007.04	10	5,000,000	50,000,000	2,564,880	25,648,800	庫藏股註銷 600,000 仟元	2007.04.04	經授商字第 09601065540 號	-	-
2007.08	10	5,000,000	50,000,000	1,538,928	15,389,280	減資彌補虧損 10,259,520 仟元	2007.08.29	經授商字第 09601212740 號	-	-
2008.04	22.11	5,000,000	50,000,000	1,765,070	17,650,700	私募普通股現金增資 2,261,420 仟元	2008.05.07	經授商字第 09701101680 號	-	-
2008.08	10	5,000,000	50,000,000	1,928,218	19,282,176	盈餘轉增資 1,631,476 仟元	2008.08.07	經授商字第 09701190560 號	-	-
2011.08	10	5,000,000	50,000,000	1,966,782	19,667,820	盈餘轉增資 385,644 仟元	2011.08.17	經授商字第 10001190150 號	-	-

## 二、股份種類

2013.04.16

股份種類	核定股本			備註
	流通在外股份	未發行股份	合計	
記名式普通股	1,966,781,958 股	3,033,218,042 股	5,000,000,000 股	

## 三、股東結構

2013.04.16

股東結構 數量	政府機構	金融機構	其他法人	個人	外國機構 及外人	合計
人數	6	58	178	149,136	304	149,682
持有股數(股)	48,821	157,007,098	299,752,843	1,320,217,888	189,755,308	1,966,781,958
持股比例	0.00%	7.98%	15.24%	67.13%	9.65%	100.00%

## 四、股權分散情形

2013.04.16

持股分級	股東人數	持有股數(股)	持股比例
1 至 999	50,797	16,481,275	0.84%
1,000 至 5,000	57,547	131,825,308	6.70%
5,001 至 10,000	17,739	126,896,835	6.45%
10,001 至 15,000	7,945	92,620,588	4.71%
15,001 至 20,000	4,000	70,998,870	3.61%
20,001 至 30,000	4,177	100,069,512	5.09%
30,001 至 40,000	2,035	69,911,587	3.55%
40,001 至 50,000	1,260	56,875,110	2.89%
50,001 至 100,000	2,349	163,253,302	8.30%
100,001 至 200,000	1,096	150,615,737	7.66%
200,001 至 400,000	407	110,132,095	5.60%
400,001 至 600,000	125	59,942,971	3.05%
600,001 至 800,000	65	45,000,226	2.29%
800,001 至 1,000,000	28	25,900,660	1.32%
1,000,001 以上	112	746,257,882	37.94%
合計	149,682	1,966,781,958	100.00%

## 五、主要股東名單

2013.04.16

主要股東名稱	股份	持有股數(股)	持股比例
友達光電股份有限公司		186,363,510	9.48%
中華開發工業銀行股份有限公司		149,470,816	7.60%
宏碁股份有限公司		81,712,690	4.15%
香港商財務服務有限公司依存託機構美商花旗銀行佳世達科技股份有限公司及存託憑證持有		44,467,823	2.26%
花旗(台灣)商業銀行受託保管次元新興市場評估基金投資專戶		25,179,171	1.28%
花旗(台灣)商業銀行受託保管克萊歐投資股份有限公司投資專戶		17,095,234	0.87%
施振榮		10,660,409	0.54%
李焜耀		9,719,540	0.49%
公務人員退休撫卹基金管理委員會		8,994,834	0.46%
花旗(台灣)商業銀行受託保管D F A 投資多元集團之新興市場核心證券組合投資專戶		8,260,525	0.42%

## 六、最近二年度每股市價、淨值、盈餘、股利及相關資料

單位：新台幣元/仟股

項目	年度		截至 2013.03.31	2012 年	2011 年
	每股市價 (註 1)	最高	最低	8.35	9.25
	平均		6.61	5.90	5.58
			7.64	7.33	11.95
每股淨值 (註 2)	分配前		9.59	9.35	10.95
	分配後		9.59	9.35	10.95
每股盈餘	加權平均股數		1,966,490	1,965,908	1,964,182
	每股盈餘	追溯調整前	-0.43	-1.32	-1.74
		追溯調整後	-0.43	(註 7)	-1.74
每股股利	現金股利		-	(註 7)	-
	無償配股	盈餘配股	-	(註 7)	-
		資本公積配股	-	(註 7)	-
	累積未付股利		-	(註 7)	-
投資報酬分析	本益比(註 3)		-	(註 7)	-
	本利比(註 4)		-	(註 7)	-
	現金股利殖利率(註 5)		-	(註 7)	-

註 1：列示各年度普通股最高及最低市價，並按各年度成交值與成交量計算各年度平均市價。  
 註 2：以年底已發行之股數為準並依據次年度股東會決議分配之情形填列。  
 註 3：本益比 = 當年度每股平均收盤價 / 每股盈餘。  
 註 4：本利比 = 當年度每股平均收盤價 / 每股現金股利。  
 註 5：現金股利殖利率 = 每股現金股利 / 當年度每股平均收盤價。  
 註 6：截至刊印日 2013.04.16 止，為求資料精確僅列示至 2013.03.31。  
 註 7：本公司 2012 年稅後虧損，董事會通過擬不分派股利，惟尚待 2013 年股東常會決議。

## 七、公司股利政策及執行狀況

(一)本公司章程第十七條關於股利政策規定條文如下：

本公司係屬技術及資本密集之科技事業，正值成長期，為配合長期資本規劃，及滿足股東對現金流量之需求，本公司之股利政策採用剩餘股利政策，以健全公司之成長與永續經營。股利分派時為考量未來擴展營運規模及現金流量之需求，每年發放現金股利之比例不得低於當年度發放現金及股票股利合計數的百分之十。

(二)本次股東會擬議股利分配之情形：

本公司已於 2013 年 3 月 7 日經董事會決議不分派 2012 年度股利，惟尚待 2013 年股東常會決議通過。

(三)預期股利政策是否有重大變動：無

八、本次股東會擬議之無償配股對公司營業績效及每股盈餘之影響：不適用。

## 九、員工分紅及董事酬勞

(一)公司章程所載員工分紅及董事酬勞之成數或範圍：

請參閱前揭股利政策及執行狀況及本公司章程第十六條規定，本公司年度總決算如有盈餘，應先提繳稅款，彌補以往虧損，次提百分之十為法定盈餘公積，並依主管機關規定提列或迴轉特別盈餘公積，如尚有盈餘得依下列規定分配之：

1. 員工紅利定為百分之五至百分之二十。

2. 董事酬勞不超過百分之一。

3. 其餘全部或部份派付股東股息及紅利。

(二)本期估列員工紅利、董事酬勞金額之估列基礎、配發股票紅利之股數計算基礎及實際配發金額若與估列數有差異時之會計處理：不適用。

(三)董事會通過之擬議配發員工分紅等資訊：

1. 配發員工現金紅利、股票紅利及董事酬勞金額：

本公司已於 2013 年 3 月 7 日經董事會決議不配發員工紅利及董事酬勞，惟尚待 2013 年股東常會決議通過。

2. 擬議配發員工股票紅利金額占本期稅後純益及員工紅利總額合計數之比例：不適用。

3. 考慮擬議配發員工紅利及董事酬勞後之設算每股盈餘：不適用。

(四)上年度盈餘用以配發員工紅利及董事酬勞情形：

1. 上年度盈餘分配時有關員工紅利及董事之實際配發情形：本公司 2012 年無配發員工分紅及董事酬勞之情形。

2. 原董事會通過之擬議配發情形及實際數差異：不適用。

## 十、公司買回本公司股份情形：

本公司最近兩年度及截至年報刊印日止，並無買回本公司股份情形。



## 貳、公司債辦理情形

## (一)公司債辦理情形

2013.04.16

公司債種類	九十五年國內第一次無擔保可交換公司債	
發行(辦理)日期	2007.01.18	
面額	新台幣 4,500,000,000 元整	
發行及交易地點	財團法人中華民國證券櫃檯買賣中心	
發行價格	依面額發行	
總額	新台幣 4,500,000,000 元整	
利率	0%	
期限	5 年期，到期日：2007.01.18-2012.01.18	
保證機構	無	
受託人	中國信託商業銀行信託部	
承銷機構	大華證券股份有限公司	
簽證律師	無	
簽證會計師	安侯建業聯合會計師事務所	
償還方法	除債券持有人依本辦法第十條交換為友達光電股份有限公司(以下簡稱「友達光電」)普通股或依本辦法第十八條行使賣回權，或依本辦法第十七條由本公司提前收回，或本公司由證券商營業處所買回註銷者外，本公司於本債券到期時依債券面額之 100%將債券持有人所持有之本債券以現金一次償還。	
未償還本金	新台幣 0 元整	
贖回或提前清償之條款	<p>1.本債券發行滿一個月翌日起至到期前四十日止，若友達光電普通股收盤價格連續三十個營業日超過當時交換價格達百分之五十者，本公司得於其後三十個營業日內，以掛號寄發一份一個月期滿之「債券收回通知書」(前述期間自本公司發信之日起算，並以該期間屆滿日為本債券收回基準日，且前述期間不得為第九條之停止交換期間)予債券持有人(以「債券收回通知書」寄發日前第五個營業日債券持有人名冊所載者為準，對於其後因買賣或其他原因始取得本債券之債券持有人，則以公告方式為之)，且函知櫃檯買賣中心公告並於該期間屆滿時，按債券面額之 100%以現金收回流通在外之本債券。</p> <p>2.本債券發行滿一個月翌日起至本債券到期前四十日止，若本債券流通在外餘額低於新台幣肆億伍仟萬元(原發行總額之10%)者，本公司得於其後任何時間，以掛號寄發一份一個月期滿之「債券收回通知書」(前述期間自本公司發信之日起算，並以該期間屆滿日為本債券收回基準日，且前述期間不得為第九條之停止交換期間)予債券持有人(以「債券收回通知書」寄發日前第五個營業日債券持有人名冊所載者為準，對於其後因買賣或其他原因始取得本債券之投資人，則以公告方式為之)，且函知櫃檯買賣中心公告並於該期間屆滿時，按債券面額之100%以現金收回流通在外之本債券。</p> <p>3.若債權人於「債券收回通知書」所載債券收回基準日前，未以書面回覆本公司股務代理機構(於送達時即生效力，採郵寄者以郵戳為憑)者，本公司得按當時之交換價格，以通知期間屆滿日為交換基準日，將其持有之本債券交換為友達光電之普通股。</p> <p>4.本債券以發行滿二年為債券持有人提前賣回本債券之賣回基準日。本公司應於賣回基準日之前四十日，以掛號寄發一份「賣回權行使通知書」予債券持有人(以「賣回權行使通知書」寄發日前第五個營業日債券持有人名冊所載者為準，對於其後因買賣或其他原因始取得本債券之債券持有人，則以公告方式為之)，並函請櫃檯買賣中心公告債券持有人賣回權之行使。債券持有人得於公告後四十日內以書面通知本公司股務代理機構(書面通知於送達時即生效力，採郵寄者以郵戳為憑，且不得申請撤銷)，要求本公司以債券面額之 100%將其所持有之本債券贖回。本公司受理賣回請求應於賣回基準日後五個營業日內以現金贖回本債券。</p>	
限制條款	無	
信用評等機構名稱、評等日期、公司債評等結果	不適用	
附其他權利	截至年報刊印日止已轉換(交換或認股)普通股、海外存託憑證或其他有價證券之金額	36,952,357 股
	發行及轉換(交換或認股)辦法)	詳公開資訊觀測站
發行及轉換、交換或認股辦法、發行條件對股權可能稀釋情形及對現有股東權益影響	<p>1.股權可能稀釋情形： 本次係發行國內無擔保可交換公司債，以本公司持有之友達光電股份有限公司之普通股股份為交換標的，並不會造成本公司之股權稀釋。</p> <p>2.對現有股東權益之影響： 本公司本次發行國內可交換公司債總額為 4,500,000 仟元，資金用途為償還銀行借款，降低利息費用以減輕財務負擔及強化財務結構，健全長期償債能力。本次發行可交換公司債係以本公司所持有之友達光電普通股為交換標的，且交換價格係以基準價格再乘以交換溢價率 115%，故不損及本公司股東權益。</p>	
交換標的委託保管機構名稱	台灣集中保管結算所	

(二)轉換公司債資料：無。

(三) 交換公司債資料

公司債種類		九十五年國內第一次無擔保可交換公司債			
項目	年度	發行時	2011年	2012年	當年度截至 2013年3月31日
持有交換標的數量		738,029,792	663,598,620	663,598,620	663,598,620
交換價格(每股)		2007年1月18日 53元	2010年9月30日 36.79元 2011年7月13日 36.14元 2011年9月30日 36.14元	本交換債已於2012年1月18日到期，並於到期日之次一營業日2012年1月19日終止上櫃買賣	-
交換公司債 市價	最高	99.75元	-	-	-
	最低	99.65元	-	-	-
	平均	99.68元	-	-	-
發行(辦理)日期		2007年1月18日			
交換標的		友達光電股份有限公司普通股			

(四) 總括申報發行公司債情形：無。

(五) 附認股權公司債資料：無。

參、特別股辦理情形

(一) 特別股辦理情形：無。

(二) 附認股權特別股資料：無。

肆、海外存託憑證辦理情形

2013.04.15

發行(辦理)日期	1999.07.07/2003.07.10/2005.12.19		
項目			
發行及交易地點	盧森堡證券交易所		
發行總金額	美金 1,433,094,000 元		
單位發行價格(註 1)	美金 23.22 元 · 美金 6.15 元 · 美金 4.68 元		
發行單位總數(註 2)	80,359,340 單位海外存託憑證		
表彰有價證券之來源	參與發行股東		
表彰有價證券之數額	401,796,713 股		
存託憑證持有人的權利與義務	1. 存託憑證持有人得行使其存託憑證表彰股票之表決權。 2. 如佳世達未來發放股票股利或其他配股事宜，存託機構得依存託憑證持有人的原持股比例發行相對數額之存託憑證予原持有人，或提高每單位存託憑證所表彰之普通股股數。 3. 存託憑證持有人得請求存託機構兌回及交付存託憑證表彰佳世達普通股之股票；或請求存託機構兌回及出售存託憑證表彰佳世達普通股之股票。		
受託人	美商花旗銀行		
存託機構	美商花旗銀行紐約分行		
保管機構	美商花旗銀行台北分行		
未兌回餘額(註 3)	8,893,564 單位海外存託憑證		
發行及存續期間相關費用之分攤方式	因存託憑證係全數由參與發行股東以其持有佳世達普通股充作原有有價證券，故有關參與發行存託憑證所發生之發行費用，包括但不限於法律費用、會計師費用、財務顧問費用、各年度掛牌費用及其他任何相關費用，由存託機構及主辦承銷商負擔，如有不足則由參與發行股東負擔。		
存託契約及保管契約之重要約定	無		
每單位市價	2012年	最高	美金 1.53 元
		最低	美金 1.00 元
		平均	美金 1.18 元
	當年度截至 2013年4月15日	最高	美金 1.37 元
		最低	美金 1.05 元
		平均	美金 1.23 元

註 1：每單位表彰有價證券之股數，於 2000 年 9 月由每單位表彰普通股 10 股改為每單位表彰普通股 5 股。

註 2：發行單位數為初次發行日期之數額及初次發行後追加發行數額之加總。且 2007 年 10 月 15 日辦理減資，流通餘額兌換比率 1000 股減資為 600 股。

註 3：係截至 2013.04.15 未兌回餘額。

## 伍、員工認股權憑證辦理情形

## 一、員工認股權憑證辦理情形

2013.04.16

員工認股權憑證種類	第一次(期)員工認股權憑證														
申報生效日期	2006.05.23														
發行(辦理)日期	2006.09.26														
發行單位數	100,000,000 股														
發行得認購股數占已發行股份總數比率	5.19%														
認股存續期間	2006.09.26-2012.09.25														
履約方式	認購股份之種類：發行新股														
限制認股期間及比率(%)	<p>1.權利期間：認股權人自發行日起屆滿二年後可按下列時程行使認股權。認股權憑證之存續期間為六年，不得轉讓，但因繼承者不在此限。屆滿後，未行使的認股權證視同棄權，認股權人不得再行主張其認股權利。</p> <p>2.持有本次認股權憑證 10,000(含)單位以下者：屆滿二年可 100%全部行使。</p> <p>3.持有本次認股權憑證逾 10,000 單位至 30,000(不含)單位者：</p> <table border="1"> <thead> <tr> <th>時程</th> <th>累積最高可行使認股比例</th> </tr> </thead> <tbody> <tr> <td>屆滿二年</td> <td>50%</td> </tr> <tr> <td>屆滿三年</td> <td>100%</td> </tr> </tbody> </table> <p>4.持有本次認股權憑證 30,000 (含) 單位以上者：</p> <table border="1"> <thead> <tr> <th>時程</th> <th>累積最高可行使認股比例</th> </tr> </thead> <tbody> <tr> <td>屆滿二年</td> <td>45%</td> </tr> <tr> <td>屆滿三年</td> <td>75%</td> </tr> <tr> <td>屆滿四年</td> <td>100%</td> </tr> </tbody> </table> <p>*可行使之認股權憑證計算至「千」為單位，千以下四捨五入。</p>	時程	累積最高可行使認股比例	屆滿二年	50%	屆滿三年	100%	時程	累積最高可行使認股比例	屆滿二年	45%	屆滿三年	75%	屆滿四年	100%
時程	累積最高可行使認股比例														
屆滿二年	50%														
屆滿三年	100%														
時程	累積最高可行使認股比例														
屆滿二年	45%														
屆滿三年	75%														
屆滿四年	100%														
已執行取得股數	0														
已執行認股金額	0														
未執行認股數量	100,000,000 股														
未執行認股者其每股認購價格	新台幣 24.4 元														
未執行認股數量占已發行股份總數比率(%)	5.19%														
對股東權益影響	本員工認股權憑證於發行日屆滿兩年後，分時程執行，對原股東權益逐年稀釋，稀釋效果尚屬有限。														

2013.04.16

員工認股權憑證種類	第二次(期)員工認股權憑證						
申報生效日期	2007.08.07						
發行(辦理)日期	2007.10.15						
發行單位數	75,000,000 股						
發行得認購股數占已發行股份總數比率	3.89%						
認股存續期間	2007.10.15-2013.10.14						
履約方式	認購股份之種類：發行新股						
限制認股期間及比率(%)	<p>1.權利期間：認股權人自發行日起屆滿二年後可按下列時程行使認股權。認股權憑證之存續期間為六年，不得轉讓，但因繼承者不在此限。屆滿後，未行使的認股權證視同棄權，認股權人不得再行主張其認股權利。</p> <p>2.持有本次認股權憑證 10,000(含)單位以下者：屆滿二年可 100%全部行使。</p> <p>3.持有本次認股權憑證逾 10,000(含)單位者：</p> <table border="1"> <thead> <tr> <th>時程</th> <th>累積最高可行使認股比例</th> </tr> </thead> <tbody> <tr> <td>屆滿二年</td> <td>50%</td> </tr> <tr> <td>屆滿三年</td> <td>100%</td> </tr> </tbody> </table>	時程	累積最高可行使認股比例	屆滿二年	50%	屆滿三年	100%
時程	累積最高可行使認股比例						
屆滿二年	50%						
屆滿三年	100%						
已執行取得股數	0						
已執行認股金額	0						
未執行認股數量	75,000,000 股						
未執行認股者其每股認購價格	新台幣 27.6 元						
未執行認股數量占已發行股份總數比率(%)	3.89%						
對股東權益影響	本員工認股權憑證於發行日屆滿兩年後，分時程執行，對原股東權益逐年稀釋，稀釋效果尚屬有限。						

## 二、取得員工認股權憑證之經理人及取得認股權憑證可認股數前十大員工之姓名、取得及認購情形

單位：仟股；仟元 2013.04.16

職稱	姓名	取得認股數量	取得認股數量占已發行股份總數比率	已執行				未執行			
				已執行認股數量	已執行認股價格	已執行認股金額	已執行認股數量占已發行股份總數比率	未執行認股數量	未執行認股價格	未執行認股金額	未執行認股數量占已發行股份總數比率
總經理	黃裕國	6,766	0.34%	0	-	-	-	6,766	27.6	186,742	0.34%
資深副總經理-供應鏈管理總經理	吳清模										
資深副總經理暨事業群總經理-資訊產品事業群	黃漢州										
資深副總經理-財務管理	王淡如										
副總經理暨事業群總經理-商業暨工業用產品事業群	黃文芳										
副總經理暨設計長-創意設計中心	王千睿										
副總經理-新事業發展	蔡登法										
副總經理-製造總部總經理	蕭澤榮										
副總經理-品質管理	黃士修										
協理-資訊產品事業群顯示器事業部	薛道隆										
協理-資訊產品事業群研發中心	吳榮華										
協理-資訊產品事業群品質管理處	聶香泰										
協理-資訊產品事業群顯示器事業部業務一處	王彥文										
協理-資訊產品事業群顯示器事業部業務二處	趙知恒										
協理-商業暨工業用產品事業群投影事業部研發中心	吳宗訓										
協理-商業暨工業用產品事業群研發二處	唐建興										
協理暨事業群總經理-行動產品事業群	陳慶龍										
協理-行動產品事業群研發總處	孫學文										
協理-製造總部製造二	吳木陽										
協理-製造總部製造一	李振裕										
協理-製造總部零部件製造	李志恒										
協理-新事業發展醫療影像事業部	蘇淑津										
協理-品質管理中心量測暨安規認證處	黃瑞宗										
協理-供應鏈管理資材開發一處	李成芳										
協理-風險管理	林旺賜										
協理-財務管理	洪秋金										

## 三、限制員工權利新股辦理情形：

- (一)截至年報刊印日止，凡尚未全數達既得條件之限制員工權利新股辦理情形及對股東權益之影響：本公司未有發行限制員工權利新股之情形，故不適用。
- (二)累積至年報刊印日止，取得限制員工權利新股之經理人及取得股數前十大之員工姓名及取得情形：不適用。

## 陸、併購或受讓他公司股份發行新股辦理情形：

- (一)最近年度及截至年報刊印日止，已完成併購或受讓他公司股份發行新股情形：不適用。
- (二)最近年度及截至年報刊印日止，已經董事會決議通過併購或受讓他公司股份發行新股情形：不適用。

## 柒、資金運用計畫執行

- (一)截至本年報刊印日之前一季止，前各次發行或私募有價證券尚未完或最近三年內已完成且計畫效益尚未顯現者之計畫內容：無。
- (二)截至本年報刊印日之前一季止，前各次發行或私募有價證券尚未完或最近三年內已完成且計畫效益尚未顯現者之計畫執行情形：不適用。

## 營運概況

### 壹、業務內容、市場及產銷概況

#### 一、營業比重

單位：新台幣仟元

營業項目	2012年營業淨額	營業比重(%)
3C 電子產品	75,120,434	100.00

#### 二、最近二年度生產量值

單位：千台；新台幣仟元

主要商品 (或部門別)	2012年			2011年		
	產能	產量	產值	產能	產量	產值
3C 電子產品	261	237	1,180,191	226	206	557,251

註：生產量值係以本公司台灣工廠生產及製造者，不含海外工廠部分。

#### 三、最近二年度銷售量值

單位：千台；新台幣仟元

主要商品 (或部門別)	2012年				2011年			
	內銷		外銷		內銷		外銷	
	量	值	量	值	量	值	量	值
3C 電子產品	553	1,794,241	16,590	73,326,193	254	1,051,537	16,219	68,135,886

#### 四、最近二年度任一年度中曾占進(銷)貨總額百分之十以上之客戶名稱及其進(銷)貨金額與比例，增減變動原因

##### (一)主要進貨廠商

單位：新台幣仟元

項目	2011年				2012年			
	名稱	金額	占全年度進貨淨額比率(%)	與發行人之關係	名稱	金額	占全年度進貨淨額比率(%)	與發行人之關係
1	廠商 A	63,374,882	94%	本公司之子公司	廠商 A	68,645,103	94%	本公司之子公司
2	其他	3,760,613	6%	-	其他	4,152,135	6%	-
合計	進貨淨額	67,135,495	100%	-	進貨淨額	72,797,238	100%	-

增減變動原因：近兩年度無重大變動。

##### (二)主要銷貨客戶

單位：新台幣仟元

項目	2011年				2012年			
	名稱	金額	占全年度銷貨淨額比率(%)	與發行人之關係	名稱	金額	占全年度銷貨淨額比率(%)	與發行人之關係
1	客戶 B	10,198,591	15%	本公司之子公司	客戶 C	13,208,759	18%	本公司之子公司
2	客戶 C	8,650,463	12%	本公司之子公司	客戶 B	10,985,300	15%	本公司之子公司
3	其他	50,338,369	73%	-	其他	50,926,375	67%	-
合計	銷貨淨額	69,187,423	100%	-	銷貨淨額	75,120,434	100%	-

增減變動原因：近兩年度無重大變動。

## 營運概況

### 一、業務內容

#### (一)業務範圍

##### 1.營業概況

液晶顯示器：2012 年液晶顯示器市佔率及產業排名均上升。在業務面繼續維繫良好客戶關係，並努力推動面板模組組裝與機構件內製等垂直整合工作，以提高附加價值；同時在技術領域深入研發新功能，積極開發整合性設計及雲端連結等顯示器產品。

投影機產品：2012 年維持全球前二大投影機代工廠的地位，出貨量與市佔率皆有所成長，而且是國內投影機廠商中除 DLP 外，唯一有大量量產交貨 LCD 投影機的製造商。

行動產品：2012 年開發出 Windows Phone 智慧手機，同時快速開發出 Android 4.0 跨界平板電腦手機與高通最新 28 奈米製程晶片的智慧型手機，在高端產品研發上，也投入第四代(LTE)行動裝置先期開發。

##### 2.產品範疇

液晶顯示器：家用及商用液晶顯示器，面板尺寸包括 15.6"/ 18.5"/ 19"/ 20"/ 21.5"/ 22"/ 23"/ 24"/ 27")、寬螢幕及專業用高階液晶顯示器、液晶一體個人電腦(all-in-one PC)、互動式觸控顯示器。

投影機產品：各式商用、教育用及家用投影機。

行動產品：WCDMA/HSPA 智慧型手機、行動上網裝置(Mobile Internet Device)暨平板電腦(Tablet PC)和 4G LTE 智慧型手機的研發。

#### (二)產業概況

##### 1.產業之現況與發展

液晶顯示器：2012 年 Window 8 換機潮不如預期，加上手持裝置產品取代個人電腦潮流之衝擊，液晶顯示器市場呈現萎縮。依市場研究機構的調查，年衰退率約 8%到 11%之間。展望 2013 年，雖然經濟前景可望逐步復甦，但因平板電腦持續擠壓個人電腦的需求，預估整體顯示器市場規模可能再度衰退約 4%到 8%。

在顯示器市場規模縮小以及國際原物料行情波動下，系統組裝廠商市場競爭與成本壓力會更加嚴峻。未來將致力於新產品開發、提昇附加價值、優化供應鏈、加強垂直整合、並維持適度之經濟規模，以期能維持整體競爭力。

投影機產品：市調機構預估，2012 年全球投影機出貨約 780 萬台，2013 年預估全球投影機市場成長率可能達到 5%。唯高亮、高解析度與非燈泡型投影機的比重將會持續提升。

行動產品：根據 IDC 的研究報告，2011 年全球智慧型手機出貨量達到 4.9 億台，2012 年智慧手機出貨量達到 7 億台，2013 年有機會突破年度出貨 10 億支的關卡。而第四代行動通信(LTE)將在 2013 年快速起飛。

##### 2.產業上、中、下游之關連性

液晶顯示器：上游產業以 LCD 面板製造與模組組裝為主，包含液晶面板、背光模組與控制晶片等關鍵零組件，中下游為系統組裝廠與品牌業者，市場成熟且競爭激烈。本公司與上游策略供應商以及下游品牌客戶均保有長期良好之合作關係。

投影機產品：上游廠商為光電元件製作商，如面板晶片、鏡頭及特殊燈泡等，中下游廠商則為投影機製造商與品牌業者，上下游的關係緊密，同業間競爭與合作關係亦相當複雜。

行動產品：上游廠商包括通信晶片商、數位處理器、觸控面板與記憶體等，中下游廠商通常具備產品開發與行銷能力，甚至擁有製造能力。

##### 3.產業發展趨勢及競爭情形

液晶顯示器：液晶顯示器市場已趨成熟飽和，未來競爭除考量成本與交貨彈性外，各種新功能、差異化和特殊應用，諸如 3D、雲端連結、無線應用或利基性客製化產品，亦為品牌客戶與系統組裝廠可以共同合作之範疇。

投影機產品：近年來商用投影機經由不斷地推陳出新，解析度及亮度皆有所精進，且體積及重量皆愈益輕巧，伴隨著廠商的降價策略，增加了市場對投影機的使用意願。全球投影機市場規模預計將由 2012 年的 780 萬台逐年持續成長。

行動產品：3G 行動上網已經成為生活中的重要部分，速度更快的 4G LTE 網路也開始商用化的腳步。智慧型

手機帶動了行動上網的需求，電信業者必須不斷擴充網路頻寬以符合消費者對於上網速度的迫切需求，全球主要電信業者已於 2011 與 2012 年於北美、西歐及日、韓等國陸續開通第四代行動通信技術 LTE，北美普及率已達 7% 之水準，進一步商業化預估於 2013 年起將會有顯著成長。

### (三)技術及研發概況

#### 1.開發成功之技術或產品

液晶顯示器：USB3.0 應用顯示器、其他專業與特殊應用顯示器以及差異化/低成本 LED 背光模組設計。

投影機產品：領先推出的 LED 光源投影機、純雷射光源投影機與 1080P 高畫質投影機

行動產品：Android 4.0、高通最新 28 奈米雙核心智慧型手機，防水/防塵智慧型手機，5"，5.3" 平板智慧型手機。

#### 2.未來年度研發技術重點

液晶顯示器：4K2K 高解析度顯示器、Smart display、無線應用顯示器以及超窄/無邊框顯示器。

投影機產品：超短焦、寬螢幕(1080p)、高亮度、觸控、教育市場及超高亮度大型商用投影機。實用與技術並重，持續朝色彩管理、改善畫質等技術改進。

行動產品：四核心智慧型手機、4G LTE 智慧型手機，跨界平板電腦智慧手機，並運用手機系統能力，開發智慧型顯示器與無線通信。

### (四)長、短期業務發展計畫

#### 1.短期計畫：

液晶顯示器：

(1)提供全尺寸產品，並持續推展大尺寸高階顯示器以及 LED 背光顯示器，維持技術領先及全球前三大製造廠商的地位；並積極投入顯示技術相關應用之研究。

(2)積極投入面板模組組裝和背光模組設計，並且提高金屬件和塑膠件之自製比重，以提高價值鏈之附加價值。

投影機產品：

(1)持續發展 DLP 及 LCD 兩種技術，維持高於業界之成長。

行動產品：

(1)專注 LTE 智慧型手機發展，拓展業務範圍於歐洲重點國家，並提供創新產品，以提升附加價值。

(2)透過與客戶之合作掌握上游供應商，提升整體成本競爭力，贏取全球性及區域性品牌客戶之持續合作關係。

#### 2.長期計畫：

液晶顯示器：

(1)推展背光模組與顯示器產品端之共同設計以及製造整合，減少價值鍊無效率之活動並深化產品客製化能力，提供客戶差異化選擇同時提高附加價值。

(2)除與友達持續緊密合作外，也與其他主要面板供應商建立策略夥伴關係。

投影機產品：

(1)擴大投影機機種的版圖範圍，普及到辦公室、家庭與教育市場。

行動產品：

(1)持續拓展 LTE 智慧型手機業務，成為技術領先之智慧型手機的領導廠商之一。

(2)在智慧型終端產品的基礎上提供客戶更多客製化服務，與品牌客戶建立彈性合作的生意模式，創造高附加價值。

## 三、市場及產銷概況

### (一)市場分析

#### 1.主要銷售地區

全球市場。

#### 2.市場佔有率(關鍵績效指標)

液晶顯示器：液晶顯示器於 2012 年市佔率約 9.9%，居世界前三大液晶顯示器製造商之產業領導地位。

投影機產品：2012 年投影機代工業務居全球前二大，市佔率約 14%。

行動產品：目標成為各合作品牌客戶之中高階產品的合作夥伴。

### 3.市場未來之供需狀況與成長性、競爭利基及發展遠景之有利、不利因素與因應對策

#### 液晶顯示器：

(1)有利因素：產業漸趨成熟，大者恆大。

(2)不利因素：產品成熟度高，對品牌客戶與消費者而言成本售價為重要考量，價格競爭壓力大。國際原物料價格大幅波動以及中國大陸勞工成本上升，帶動材料和人工成本升高以及整體供應鏈緊繃。而手持裝置產品對個人電腦產業之替代效果，亦會影響到顯示器產品終端消費者及企業用戶之需求。

(3)因應對策：以關鍵零組件垂直整合優勢及技術領先能力，鞏固領導廠商的地位，進一步擴大市場佔有率，提高經濟規模以降低成本。優化設計以減少人力需求；同時提高模組線生產比例，增加生產彈性與靈活度。並藉由下列策略方針，增加市佔率，帶來經濟規模的效益：

A.提供全尺寸液晶顯示器產品，並利用既有優勢持續推展大尺寸高階顯示器及 LED 背光顯示器之銷售。

B.確保面板供應鍊的策略關係。

C.延伸價值鏈上之附加價值(如面板模組組裝)、面板背光模組與顯示器之設計製造整合、提高金屬件及塑膠件之自製比重等垂直整合工作。

D.利用即有研發技術能力開發雲端連結和無線應用顯示器，尋找新市場並提高銷售單價與毛利。

#### 投影機產品：

(1)有利因素：佳世達投影機具規模經濟效果，加上領先全球的技術競爭優勢，將有助於佔有率繼續向上攀升。

(2)不利因素：產品周期縮短，競爭廠家與機種眾多，促使市場價格不易維持。

(3)因應對策：

A.強化運籌能力，使產銷達最佳調合以避免存貨積壓。

B.強化產品組合，提高毛利佳之產品比例。

#### 行動產品

(1)有利因素：

A.佳世達在 LTE 技術之耕耘，從 2011 年底即透過與全球知名品牌之合作進行早期試驗計畫評估，因此得以領先業界成功開發出高通準 LTE 晶片 8260a 之防水防塵產品於中國市場上市，並於 2012 年底首度獲得歐洲主要客戶之 LTE 智慧型手機供應商之青睞。未來將以此技術為主要基礎，打開歐美的 LTE 市場。

(2)不利因素：

A.全球知名品牌，大都擁有設計能力，不易取得高階產品的設計合作機會。

(3)因應對策：

A.慎選策略性客戶：支持策略客戶優質產品開發，讓客戶與佳世達之成長同步前進。

B.世界級工業設計與軟體客製化能力的發揮：除了在硬體上追求技術世代保持領先、與產品外觀追求輕量化的重點之外，佳世達也進一步提供具備世界水準之工業設計配合軟體應用客製化方面提供 total solution 的服務，建立產品設計服務之優勢。

C.運用集團資源的特殊關鍵零組件優勢：運用集團的面板與觸控技術，建立佳世達的競爭優勢。

### (二) 主要之產品用途及產製過程

#### 1.產品用途：

液晶顯示器：產品為電腦資料輸出顯示。

投影機產品：提供多人共享及具高度可攜性，特別適合於各種會議場合、公司及機關學校之教育訓練，亦可提供大畫面具臨場感的家庭劇院或遊樂器使用。

行動產品：語音通信與多媒體社群應用。

#### 2.產製過程：

液晶顯示器：進料檢驗→零件組立→預調→燒機→功能測試→外觀檢查→包裝→入庫→出貨。

投影機產品：確認原物料品質→光機組裝→系統後段組裝→熱機測試→最終測試→包裝→倉儲→出貨。



行動產品：行動電話製程：進料檢驗→SMT 零件表面黏著→迴路測試→調整→功能測試→燒機後功能測試→外觀檢查→包裝→入庫→出貨。

### (三) 主要原料供應狀況

液晶顯示器：對關鍵零組件的掌握能力強，與集團面板企業友達合作，具垂直整合優勢。也與台韓主要液晶顯示面板供應商均有緊密合作關係，以確保面板供應量及成本。

投影機產品：投影機的 DMD 或 LCD 面板由 TI、Epson 及 Sony 寡佔外，燈泡廠商因進入門檻高，也成為數家寡佔的局面。佳世達與關鍵零組件廠商有深厚的合作經驗，關鍵零組件掌握度高，並採取採購與研發雙管其下的作法，一方面以大量採購的優勢，創造與供應商談判的空間，以降低採購成本；另一方面透過技術升級，模組化設計，簡化生產流程。

行動產品：除了持續與台灣廠商在手機零組件的供應鏈上整合之外，導入中國大陸供應鏈日趨明顯與重要，尤其在光學、顯示屏、觸控屏、玻璃貼合、塑膠射出成型等領域。

## 貳、從業員工資料

年 度		截至 2013 年 4 月 16 日	2012 年	2011 年
員 工 人 數	直 接 員 工	89	111	78
	間 接 員 工	1,567	1,635	1,695
	合 計	1,656	1,746	1,773
平 均 年 歲		35	35	34
平 均 服 務 年 資		7	7	6
學 歷 分 布 比 率 (%)	博 士	1	1	1
	碩 士	60	60	61
	大 專	33	32	34
	高 中	4	4	3
	高 中 以 下	2	3	2

## 參、環保支出資訊

### 一、依國家環保法令規定本公司環保業務運作如下：

- (一)設置廢棄物專責人員：負責廠內產生一般事業廢棄物、有害事業廢棄物之清除處理工作，並依廢棄物清理相關法規申報廢棄物流向及產能申報。
- (二)設置廢水專責人員：負責廠內生活污水之處理工作，使排放水水質優於法令標準。
- (三)依規定完成廢棄物清理計畫書變更動作。
- (四)本公司由人力資源中心環安衛部負責污染防治工作，並為接受利害相關者(如政府環保相關單位)監督、檢查之業務單位。
- (五)截至本年報刊印日止，公司之環保業務運作皆符合環保法令規定，未有被環保主管單位罰款或被環保團體要求需改善環境之情事發生。

### 二、最近年度公司改善污染環境之經過：

- (一)工廠之生產製程主要為成品組裝，製程上已不會使用錫爐、SMT 或其它有機溶劑當做製程設備或原料，故不會產生環境污染問題。因製程單純，環境污染控制得宜，本公司未曾在環境上造成任何損失、賠償或遭處份之情事。

- (二)研發過程中零件焊接產生之錫煙廢氣經風罩導管收集後，經由集中導管送至活性碳處理設備之後，再排放至大氣中。2004年投資新台幣50萬元，更新現場局部排氣錫煙過濾系統，2008年投資15萬更新局部排氣系統，使其更具效率。
- (三)本公司屬清潔生產製程，無製程廢水產生；污水處理場維護及保養約新台幣100萬元，將員工生活上、廚房、宿舍等用水集中導入生活污水處理場，使用接觸曝氣處理法處理後，排放至政府所設之污水下水道，水質優於法令規定之放流水標準。
- (四)2004年4月取得美國科學驗證系統公司以及通過財團法人環境發展基金會「產品製程未使用破壞臭氧層化學物質」之認證。
- (五)2004年12月完成經濟部工業局之產品生命週期評估及產業綠色供應鏈體系運作機制計畫。
- (六)2004年11月取得經濟部工業局安全衛生優良單位獎。
- (七)2005年7月，通過ISO14001管理系統2004年版之改版認證。
- (八)2005年11月，獲頒經濟部94年度工業精銳獎企業獎項。
- (九)2009年9月全球製造Site通過ISO14001 & OHSAS18001管理系統擴大認證通過。
- (十)2010年9月全球製造Site通過ISO14001 & OHSAS18001管理系統定期追蹤審核。
- (十一)2011年4月全球製造Site通過ISO14064-1溫室氣體盤查外部稽核確證。
- (十二)2011年12月台灣製造總部通過ISO50001能源管理系統第一階段外部稽核。
- (十三)2012年3月台灣及中國製造總部取得ISO50001能源管理系統證書。
- (十四)最近年度及截至年報刊印日止公司因污染環境所受損失(包含賠償)及處分：無。(公司在ISO14001環境管理系統下，對環保設施均有管理規範以預防環境污染損失。)

### 三、綠色產品推動成果

- (一)於公司內部成立跨部門之綠色產品推動小組，針對國際環保議題及指令法規(WEEE、RoHS、EuP等)進行綠色產品之規劃及推動。
- (二)根據本公司ISO14001環境管理系統要求，並配合各事業處之產品特性，訂定「環境設計規範」(Environment Design Guide)，提供研發部門在產品設計上之參考及設計審查之用，以確保產品其設計品質，符合環保之綠色產品。
- (三)針對構成本公司綠色產品的直接或間接物料、零件及產品中或在生產過程中，需加以管制的危害物質，本公司訂有「Restriction of Hazardous Substance for Green Product」(CMM0-0B-013)加以控制，並予以系統化管理。
- (四)針對本公司供應商之綠色產品管理系統加以稽核，並與工研院合作，提供供應商必要之輔導。
- (五)本公司領先在2004年6月及10月分別推出兩款(掃描器與液晶顯示器)綠色產品。各產品線皆陸續推出符合RoHS規範之綠色產品，2005年整年度共推出20個機種。
- (六)2007年10月取得QC080000認證。
- (七)2008年11月完成LCD TV及LCD Monitor選定機種之ErP計畫。
- (八)2009年11月完成Projector、Mobile Scanner、Digital Photo Frame、Digital Signage、LED lighting device、Auto mobile Electronics選定機種之ErP計畫。
- (九)2010年2月取得全球第一張TFT LCD Monitor PAS2050碳足跡證書。
- (十)2010年7月取得全球第一張Projector PAS2050碳足跡證書。
- (十一)2010年，顯示器、投影機、智慧型手機、掃描器、電子書與燈具等產品皆取得綠色設計IEC 62430 (Environmentally Conscious Design for electrical and electronic products and systems)查證。
- (十二)2010年取得經濟部工業局舉辦之國際綠色面板產品創新獎。
- (十三)2011年建立碳管理平台，提供產品碳足跡自我宣告。
- (十四)2011年6月取得Projector EPD(第三類環境宣告)證書。

## 肆、勞資關係

### 一、福利制度

本公司向以尊重人性、關心員工為經營理念之一。為充份照顧同仁及其眷屬的身心健康，並建立生活保障，使同仁能心無旁騖、全心投入於工作，公司特別提供、贊助各項福利計劃，並由同仁組成福利委員會，負責員工福利之規劃與推行，主要福利措施如下：

#### (一)公司提供：

全民健康保險、勞工保險、旅遊平安保險、提撥勞工退休金、提撥積欠工資墊償基金、提撥職業災害保險、門診中心、集乳室及特約駐廠醫生。

#### (二)公司特別提供：

年節及績效獎金、團體保險及健康檢查、員工分紅、婚喪喜慶及傷病慰問補助、伙食用餐補助、員工進修計劃、員工宿舍。

#### (三)福利委員會規劃：

社團活動、各類旅遊/聯誼活動、各類創意/運動比賽、員工休閒服裝、獎助學金、藝文饗宴、電影欣賞、生活講座、其他便利優惠服務。

#### (四)退休制度及實施：

- 1.本公司訂有員工退休辦法。
- 2.1986年5月成立勞工退休準備金監督委員會，並經桃園縣政府核準備查，於1986年11月份開始提撥退休金，並以每月薪資總額2%~15%按月提撥。
- 3.2005年7月起，依法實施勞工退休金新制。
- 4.依國際會計準則公報第十九號公報之規定，委請精算師對於勞工退休準備金進行評估計算，並提出精算評估報告。

### 二、學習發展

人才是公司最重要的競爭優勢，對人才的培養與發展是本公司重要的經營理念，本公司貫徹持續學習，以追求公司競爭能力的提升，本公司依照組織發展的需要來規劃員工技能的培育課程、主管管理能力進修方案。此外，企業文化是企業持續成長的關鍵，因此培養員工對於企業文化的認知且確切執行，亦是本公司發展人才重要中心。

### 三、勞資關係

本公司為維繫企業與員工之間的良好勞資關係，特別建立自由開放的溝通管道，鼓勵同仁對企業整體運作及發展提出建議案，供決策單位參考。

公司內部提供多元的溝通管道，讓員工充分表達心聲、反映問題，如勞資會議、業務說明會、總經理信箱、HR信箱、員工意見調查、部門會議、秘書/助理座談會、2885網路即時反應、員工福利委員會、伙食委員會、電子報、公告等。

另為營造幸福健康的友善職場，讓同仁能在工作與生活間取得平衡，福委會特別推出『熱情·創意·快樂生活』的口號，搭配「繽紛維力」、「運動好讚」、「藝饗視界」、「日光旅行」及「公益關懷」等系列活動，讓同仁在工作之餘，藉由各式活動達到休閒、健康的目的，促進勞資關係和諧發展。

四、最近年度及截至年報刊印日止公司因勞資糾紛所遭受之損失：無。

### 五、員工之進修與訓練

本公司重視員工的訓練與發展，為提供明確的生涯發展藍圖，公司投入充足資源，除整合實體及網路學習平台供員工進行相關的課程研習，並引進內外部 resource，發展 Qisda Academy 來培訓員工。同時，為傳達員工對於社會責任的重視，除開設綠色產品相關課程外，有關 EICC/QC 080000/ESH 等相關課程，都納入為本公司全體同仁必修的部分。

本公司的訓練立基於 Qisda Academy，並將課程依照功能、參與人員類別劃分為四大學院，分別為學習成長學院、領導管理學院、專業發展學院及創新改善學院，針對不同學習需求提供完整的訓練規劃。此外，在學習的管道方面，除了實體的課程外，本公司也有內部的 e-learning 訓練管道，供員工進行相關的課程研習。

四大學院內容涵蓋各類型訓練課程，學習成長學院包含完善的新人訓練、內部講師訓練。為協助工作/任務/職務轉換，設有 Change Program；同時配合政府產學專案，推出 inUniversity Program，提供員工在 self-development/學分班/證照

課程/專業課程等各方面更多的選擇性。專業發展學院則是針對公司不同職務的專業差異，設計相關的訓練藍圖，來提升員工相關專業能力。領導管理學院則是依不同階層主管的管理需求，設計相關引導課程，讓主管能更精進並發展自我的領導能力。

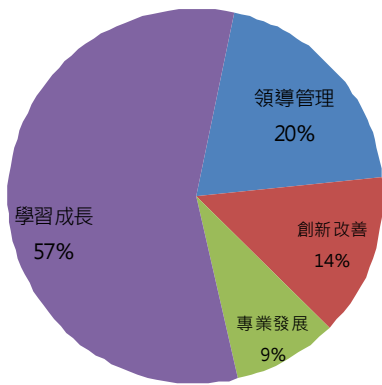
領導管理學院則是針對不同階層主管，設計相關課程，讓主管更精進自我的領導能力。

在轉型 ODM 的過程中，品質/交期/成本，為我們致勝的關鍵。此外，本公司從 2007 年初開始導入六標準差(Six Sigma)，發展 CIP Program(Continuous Improvement Program)，提供員工在工作改善中所需的觀念及工具。並藉由一系列的課程設計與 CIP 專案執行，協助員工將課程中所學的知識與技能轉換至實際工作流程中。至今全球已經進行 75 Loop，超過 1072 CIP 專案以上，改善效果卓著。

員工對於本公司來說，一直是非常重要的資產，為使員工能與公司一同成長，公司也持續投入足夠的資源來推動人才培訓計畫。未來公司將持續發展 Qisda Academy，增加訓練的管道，以提供員工更多元、更有效的訓練，並協助員工於工作上應用所學。

最近年度全球員工進修情形：

(一) Qisda Academy 學院架構與課程的分類：學習成長/領導管理/專業發展/創新改善等四學院。  
各學院 2012 年開課時數比例如下表：



(二)統計 2012 年全球每位佳世達同仁平均受訓時數，IDL 達 40 小時以上，而 DL 達 113 小時以上。

## 伍、工作環境與員工人身安全的保護措施

本公司已於 1997 年及 2001 年陸續取得環境管理系統 ISO 14001 及職業安全衛生管理系統 OHSAS 18001 認證，台灣總部並於 2006 年取得社會責任管理系統 SA 8000 認證，其餘製造據點也於 2009 年全數通過社會責任管理系統 SA 8000 認證；顯示本公司在環保、員工安全衛生及勞動條件之管理上已經獲得國際性的肯定，此外，佳世達於 2007 年起將 EICC(電子行業準則)導入公司管理系統，使管理系統包含勞工、環保、安全衛生以及道德層面而更臻完善。除此之外，公司於廠區內設置有運動場地及設備供員工健身，並安排醫師駐診，每年亦定期實施員工健康檢查及不定期健康活動，以維護員工身心健康。

## 陸、供應商及承攬商管理

本公司制定有供應商管審核程序，針對供應商之環境保護、安全衛生、綠色產品、社會責任及企業道德等項目進行評鑑，並結合採購程序，做為選擇供應商之參考。此外並推行中心衛星體系計畫，輔導供應商取得 ISO 14001 及 OHSAS 18001 認證，協助其持續改善，以提升本廠及供應商之環保及安全衛生之績效。2004 年公司與工研院合作推動產品生命週期計畫，選定一產品為範本，調查產品從搖籃至出品過程中所使用之原物料、能源使用量以及污染物、廢棄物之產生量，以評估該產品對整體環境之衝擊。2005 年更進一步著手推動供應商環安衛暨社會責任現況調查，2007 年更將 EICC 規範納入調查範圍，透過調查及後續之輔導機制，將建構更完整且有效之供應商管理系統，於 2009

年重新調查展開全球供應商社會責任及環境安全衛生調查，2010 年增加溫室效應氣體以及倫理道德之問項，並增加評分機制，以便進行供應商風險評估。

2011 年更展開大規模供應商衝突金屬調查，並擴大展開供應商溫室氣體調查，使供應鏈管理更趨完善。自 2012 年起每年舉辦綠色供應鏈工作坊，以期提升關鍵零組件供應商之自我管理能力的自我管理能力，共同達成企業永續發展之目標。

## 柒、社會責任

本公司於 2006 年起整合社會責任、環境及職業安全衛生管理系統，制定管理政策及一系列相關管理程序，以符合勞資關係、勞工管理、社會責任、環保及安全衛生法規與國際規章，除保障員工權益及健康外，並持續改善以滿足國際規範與相關利益團體之需求。所有員工均依其意願達成與公司約定之工作，不受生理或心理之脅迫，並且不因任何種族、性別、年齡、國籍、宗教或政治傾向而受到歧視。

- (一) 公司台灣總部於 2006 年通過社會責任管理系統 SA 8000 認證，足以證明公司於勞動條件方面已獲得國際性之肯定。
- (二) 2007 年起將 EICC(電子行業行為準則)導入公司管理系統，使管理系統包含勞工、環保、安全衛生以及道德層面而更臻完善，並逐步推廣至海外，使全球各製造區皆使用同一套管理模式進行管理。
- (三) 2007 年更新社會責任及環境安全衛生政策，並完成中文、英文、西班牙文及捷克文版本。
- (四) 2007 年出版第一本企業社會責任報告書。
- (五) 2007 年起公司每年進行溫室效應氣體盤查並出版報告書。
- (六) 2007 年完成公司社會責任網頁。
- (七) 2008 年遵循 GRI/G3 架構出版企業永續發展報告書。
- (八) 2009 年全球製造 Site 均取得社會責任管理系統 SA 8000 認證，以證明本公司勞工條件符合國際標準要求。
- (九) 2010 年出版 2009 企業永續發展報告書，報告書通過 GRI/G3 A+等級及 AA 1000AS 標準第三者查證。
- (十) 2010 年通過 IEC 62430—Environmentally conscious design for electrical and electronic products and systems「電機電子產品與系統的環境意識設計」認證。
- (十一) 2010 年先後取得 20 吋液晶螢幕(G2020HD)以及投影機(MP772st)之產品碳足跡查證證書。
- (十二) 2011 年建立碳管理平台，提供產品碳足跡自我宣告。
- (十三) 2011 年取得投影機 EPD(第三類環境宣告)與碳足跡查證證書
- (十四) 2011 年出版 2010 年企業永續發展報告書，報告書通過 GRI/G3 A+等級及 AA 1000AS 標準第三者查證。
- (十五) 2012 年出版 2011 年企業永續發展報告書，報告書獲得「2012 台灣企業永續報告獎製造業銅牌獎」，並通過 GRI/G3.1 A+等級及 AA 1000AS 標準第三者查證。
- (十六) 2012 年獲選為經濟部工業局之「CSR 報告書優質案例」之優質企業。

有關本公司企業社會責任之詳細內容(包括環保、社區參與、社會貢獻、社會服務、社會公益、消費者權益、人權、安全衛生與其他社會責任活動所採行之制度與措施及履行情形)及企業社會責任報告書，請參閱本公司官方網站 [Qisda.com](http://Qisda.com) 企業社會責任。

## 捌、員工行為倫理守則

以誠信為企業經營的基礎

為善盡企業應有的社會責任，佳世達科技更強調必須以「誠信」做為企業經營、員工行為的最高道德原則，才能獲得社會大眾的認同，對人類社會發揮正面的影響力，長久立足於社會上。

誠信不但是企業必須堅守的道德，也是個人絕對不能妥協的做人處世的原則。在公司，大家依法規做事，一切事物的進行透明化；同仁在執行業務、上下游交接與跨部門合作時，都必須秉持最高的誠信原則，真誠實在、實事求是，發揮最大的效益；對股東、供應商及顧客講信用，許下的承諾一定要做到，有困難時也要誠實地與對方溝通。

企業負有捍衛社會道德的公民責任，佳世達科技致力培育每位同仁成為誠實可信之人，除日常持續的宣導外，且規劃正式的訓練課程並調訓全球員工參與。期望每位佳世達人將誠信的觀念與要求傳達給社會上的其他人，避免道德爭端，善化社會風氣，從同仁、客戶、供應商到股東，影響更多的人走一條誠信的路。

佳世達誠信守則

個人 -	■堅持誠信、正直的品格操守，呈現事實真相 ■說到做到，承諾的事必定竭盡全力完成
團隊 -	■團隊溝通，開誠佈公，充份發揮團隊競爭力 ■團隊合作，真誠實在、相互尊重，共同發揮最大效益
供應商 -	■以公司最大利益為優先，選擇誠信可靠的合作廠商 ■與供應商建立誠實可靠的關係，進行透明化的公平合作及交易
顧客及社會 -	■真實傳遞經營管理、產品服務等企業訊息給顧客及社會大眾 ■盡力維護社會倫理道德，提升企業經營的美譽度

玖、重要契約

2013.04.16

契約性質	當事人	契約起訖日期	主要內容	限制條款
中期借款	聯合授信銀行團	2012.02.17~2017.02.17	新台幣陸拾肆億元整聯合授信案	股票質押
中期借款	聯合授信銀行團	2010.03.24~2015.03.24	新台幣玖拾億元整聯合授信案	股票質押
授權	Qualcomm Incorporated	2005.01.06~期滿自動續約	特定通訊相關專利授權	無
授權	Telefonaktiebolaget LM Ericsson	依合約規定	特定通訊相關專利授權	無
授權	Hitachi Ltd.	依合約規定	特定顯示器技術專利授權	無
授權	Positive Technologies, Inc.	依合約規定	特定顯示器技術專利授權	無
服務	Siemens Ltda.	依合約規定	產品售後服務	無

## 財務概況

### 壹、最近五年度簡明資產負債表及損益表

#### 一、簡明資產負債表

單位：新台幣仟元

項目	年度	最近五年度財務資料(註)				
		2012年	2011年	2010年	2009年	2008年
流動資產		15,370,011	21,609,204	15,412,775	13,635,166	23,139,273
基金及長期投資		30,047,396	31,039,795	38,048,348	37,856,340	37,359,955
固定資產		1,491,728	1,479,355	1,559,232	1,659,735	1,784,254
無形資產		50,448	62,861	60,662	45,961	72,877
其他資產		2,176,563	1,518,108	1,533,417	1,472,999	1,436,428
資產總額		49,136,146	55,709,323	56,614,434	54,670,201	63,792,787
流動負債		17,573,038	20,875,099	12,563,114	16,706,429	22,129,036
	分配前	17,573,038	20,875,099	11,213,716	16,706,429	22,129,036
	分配後					
公平價值變動列入損益之金融負債 - 非流動		-	-	4,846	24,736	-
長期負債		12,635,400	12,787,180	17,449,889	13,937,151	18,200,000
其他負債		539,084	515,426	984,461	1,212,988	837,476
負債總額		30,747,522	34,177,705	30,997,464	31,856,568	41,166,512
	分配前	30,747,522	34,177,705	29,648,066	31,856,568	41,166,512
	分配後					
股本		19,667,820	19,667,820	19,282,176	19,282,176	19,282,176
資本公積		3,505,798	3,683,406	3,571,497	4,880,966	6,781,394
保留盈餘		(4,232,396)	(1,632,232)	3,128,697	(1,807,773)	(1,541,823)
	分配前	(4,232,396)	(1,632,232)	3,128,697	(1,807,773)	(1,541,823)
	分配後			1,393,655	(1,807,773)	(1,541,823)
金融商品未實現損益		(803,159)	(906,997)	(388,874)	(273,084)	(2,870,090)
累積換算調整數		257,441	747,146	101,959	812,471	1,052,316
未認為退休金成本之淨損失		-	-	-	-	-
股東權益		18,388,624	21,531,618	25,616,970	22,813,633	22,626,275
總額		18,388,624	21,531,618	23,881,928	22,813,633	22,626,275

註：最近五年度財務資料均經會計師查核簽證。

#### 二、簡明損益表

單位：新台幣仟元

項目	年度	最近五年度財務資料(註1)				
		2012年	2011年	2010年	2009年	2008年
營業收入		75,120,434	69,187,423	61,333,379	49,595,939	75,478,162
營業毛利		2,119,831	3,410,800	3,886,770	3,219,938	2,392,520
營業損益		(851,237)	393,719	226,380	85,668	(1,615,346)
營業外收入及利益		789,423	1,197,258	4,803,781	292,676	1,083,347
營業外費用及損失		(2,538,350)	(4,899,200)	(902,537)	(2,158,583)	(2,617,861)
繼續營業部門稅前損益		(2,600,164)	(3,308,223)	4,127,624	(1,780,239)	(3,149,860)
繼續營業部門損益		(2,600,164)	(3,411,177)	3,739,714	(1,807,773)	(3,149,860)
停業部門損益		-	-	-	-	-
非常損益		-	-	-	-	-
會計原則變動之累積影響數		-	-	-	-	-
本期損益		(2,600,164)	(3,411,177)	3,739,714	(1,807,773)	(3,149,860)
每股盈餘(註2)		(1.32)	(1.74)	1.90	(0.94)	(1.7)

註1：最近五年度財務資料均經會計師查核簽證。

註2：每股盈餘係就已發行之普通股股數，按加權平均法計算，因其盈餘及資本公積增資之發行股份，則追溯調整計算。

#### 三、最近五年度簽證會計師姓名及查核意見

年度	2012年	2011年	2010年	2009年	2008年
簽證會計師姓名	施威銘	唐慈杰	唐慈杰	唐慈杰	唐慈杰
簽證會計師姓名	張惠貞	張惠貞	張惠貞	張惠貞	張惠貞
查核意見	無保留	無保留	無保留	無保留	修正式無保留

## 貳、最近五年度財務分析

分析項目	年度	最近五年度財務分析					
		2012年	2011年	2010年	2009年	2008年	
財務結構	負債占資產比率(%)	63	61	55	58	65	
	長期資金占固定資產比率(%)	2,080	2,320	2,762	2,214	2,288	
償債能力	流動比率(%)	87	104	123	81	105	
	速動比率(%)	70	91	108	74	98	
	利息保障倍數(倍)	-	-	704	-	-	
經營能力	應收款項週轉率(次)	6.62	6.45	6.80	5.11	4.36	
	平均收現日數	55	57	54	71	84	
	存貨週轉率(次)	27.16	31.09	37.54	33.97	28.29	
	應付款項週轉率(次)	5.64	7.90	12.19	13.13	11.61	
	平均銷貨日數	13	12	10	11	13	
	固定資產週轉率(次)	50.36	46.77	39.34	29.88	42.3	
	總資產週轉率(次)	1.53	1.24	1.08	0.91	1.18	
獲利能力	資產報酬率(%)	(4)	(5)	8	(2)	(3)	
	股東權益報酬率(%)	(13)	(14)	15	(8)	(14)	
	佔實收資本比率(%)	營業利益	(4)	2	1	0	(8)
		稅前純益	(13)	(17)	21	(9)	(16)
	純益率(%)	(3)	(5)	6	(4)	(4)	
每股盈餘(元)	(1.32)	(1.74)	1.94	(0.94)	(1.7)		
現金流量	現金流量比率(%)	3	18	(27)	57	24	
	現金流量允當比率(%)	6	-	-	-	-	
	現金再投資比率(%)	2	10	(9)	24	12	
槓桿度	營運槓桿度	-	176	269	575	-	
	財務槓桿度	-	-	-	-	-	

註 1：最近兩年度各項財務比率變動原因

1. 速動比率下降：主要是減少現金，償還長期借款所致。
2. 存貨週轉率降低：主係因 2012 年存貨庫存增加。
3. 固定資產週轉率及總資產週轉率增加：主要係因 2012 年營收增加。
4. 現金流量比率及現金再投資比率減少：主因係營業活動淨現金流量減少所致。
5. 現金流量允當比率增加：主因係最近 5 年之營業活動現金流入增加所致。

註 2：計算公式

1. 財務結構

- (1) 負債占資產比率 = 負債總額 / 資產總額。
- (2) 長期資金占固定資產比率 = (股東權益淨額 + 長期負債) / 固定資產淨額。

2. 償債能力

- (1) 流動比率 = 流動資產 / 流動負債。
- (2) 速動比率 = (流動資產 - 存貨 - 預付費用) / 流動負債。
- (3) 利息保障倍數 = 所得稅及利息費用前純益 / 本期利息支出。

3. 經營能力

- (1) 應收款項(包括應收帳款與因營業而產生之應收票據)週轉率 = 銷貨淨額 / 各期平均應收款項(包括應收帳款與因營業而產生之應收票據)餘額。
- (2) 平均收現日數 = 365 / 應收款項週轉率。
- (3) 存貨週轉率 = 銷貨成本 / 平均存貨額。
- (4) 應付款項(包括應付帳款與因營業而產生之應付票據)週轉率 = 銷貨成本 / 各期平均應付款項(包括應付帳款與因營業而產生之應付票據)餘額。
- (5) 平均銷貨日數 = 365 / 存貨週轉率。
- (6) 固定資產週轉率 = 銷貨淨額 / 固定資產淨額。
- (7) 總資產週轉率 = 銷貨淨額 / 資產總額。

4. 獲利能力

- (1) 資產報酬率 = [稅後損益 + 利息費用 × (1 - 稅率)] / 平均資產總額。
- (2) 股東權益報酬率 = 稅後損益 / 平均股東權益淨額。
- (3) 純益率 = 稅後損益 / 銷貨淨額。
- (4) 每股盈餘 = (稅後淨利 - 特別股股利) / 加權平均已發行股數。

5. 現金流量

- (1) 現金流量比率 = 營業活動淨現金流量 / 流動負債。
- (2) 淨現金流量允當比率 = 最近五年度營業活動淨現金流量 / 最近五年度(資本支出 + 存貨增加額 + 現金股利)。
- (3) 現金再投資比率 = (營業活動淨現金流量 - 現金股利) / (固定資產毛額 + 長期投資 + 其他資產 + 營運資金)。

6. 槓桿度：

- (1) 營運槓桿度 = (營業收入淨額 - 變動營業成本及費用) / 營業利益。
- (2) 財務槓桿度 = 營業利益 / (營業利益 - 利息費用)。



## 參、審計委員會查核報告

### 審計委員會查核報告

本公司董事會造具一〇一一年度財務報表(含資產負債表、損益表、股東權益變動表、現金流量表等)，業經董事會委託之安侯建業聯合會計師事務所施威銘、張惠貞兩位會計師共同出具查核報告。前述財務報表、營業報告書、會計師查核報告暨虧損撥補之議案等，經本審計委員會查核認為尚無不合，爰依證券交易法第十四條之四及公司法第二一九條規定，特此報告。報請

鑒察

此致

佳世達科技股份有限公司一〇二年股東常會

審計委員會召集人：王弓



中華民國一〇二年三月二十日

肆、會計師查核報告及財務報表：請詳附錄一(P61)

伍、母子公司合併財務報表：請詳附錄二(P107)

陸、公司及其關係企業最近年度及截至年報刊印日止，如有發生財務週轉困難情事，應列明其對本公司財務狀況之影響：無。

## 財務狀況及財務績效之檢討分析與風險事項

### 壹、財務狀況

財務狀況比較分析表

單位：新台幣仟元

項目	年度	2012 年	2011 年	差異	
				金額	%
流動資產		15,370,011	21,609,204	(6,239,193)	-29%
長期投資		30,047,396	31,039,795	(992,399)	-3%
固定資產		1,491,728	1,479,355	12,373	1%
無形資產		50,448	62,861	(12,413)	-20%
其他資產		2,176,563	1,518,108	658,455	43%
資產總額		49,136,146	55,709,323	(6,573,177)	-12%
流動負債		17,573,038	20,875,099	(3,302,061)	-16%
長期負債		12,635,400	12,787,180	(151,780)	-1%
其他負債		539,084	515,426	23,658	5%
負債總額		30,747,522	34,177,705	(3,430,183)	-10%
股本		19,667,820	19,667,820	0	0%
資本公積		3,505,798	3,683,406	(177,608)	-5%
保留盈餘		(4,232,396)	(1,632,232)	(2,600,164)	159%
股東權益總額		18,388,624	21,531,618	(3,142,994)	-15%

最近二年度增減比例變動分析說明：  
 1. 流動資產及負債較上期減少主要係償還短期借款所致。  
 2. 其他資產較上期增加主要係受限制銀行存款增加所致。  
 3. 保留盈餘較上期減少主要係 2012 年虧損所致。

### 貳、財務績效

財務績效比較分析

單位：新台幣仟元

項目	年度	2012 年	2011 年	增(減)金額	變動比例(%)
減：銷貨退回及折讓	(221,982)	(489,968)	267,986	-55%	
營業收入淨額	75,120,434	69,187,423	5,933,011	9%	
營業成本	(73,013,031)	(65,840,822)	(7,172,209)	11%	
營業毛利	2,107,403	3,346,601	(1,239,198)	-37%	
聯屬公司間已實現毛利	12,428	64,199	(51,771)	-81%	
已實現營業毛利	2,119,831	3,410,800	(1,290,969)	-38%	
營業費用	(2,971,068)	(3,017,081)	46,013	-2%	
營業利益	(851,237)	393,719	(1,244,956)	-316%	
營業外收入及利益	789,423	1,197,258	(407,835)	-34%	
營業外費用及損失	(2,538,350)	(4,899,200)	2,360,850	-48%	
繼續營業部門稅前淨利	(2,600,164)	(3,308,223)	708,059	-21%	
所得稅利益(費用)	0	(102,954)	102,954	-100%	
繼續營業部門稅後淨利	(2,600,164)	(3,411,177)	811,013	-24%	

最近二年度增減比例變動分析說明：  
 1. 營業利益較上期減少，係因市場環境不佳，產品毛利不如預期。  
 2. 營業外收入及利益較上期減少，係因上期認列國外退稅款，帳列什項收入。  
 3. 營業外費用及損失較上期減少，主係因上期認列之投資損失較本期為多所致。

## 參、現金流量

### 一、2012 年現金流量變動情形

單位：新台幣仟元

2012 年期初現金餘額	2012 年現金流入(出)量	現金剩餘(不足)數額
4,141,627	(3,798,526)	343,101

### 二、2012 年度現金流量變動情形分析

單位：新台幣仟元

	2012 年	2011 年	變動金額	變動率%
營業活動之淨現金流量	608,416	3,788,868	(3,180,452)	-84%
投資活動之淨現金流量	125,508	1,667,740	(1,542,232)	-92%
融資活動之淨現金流量	(4,532,450)	(1,780,494)	(2,751,956)	155%

(一)營業活動主要係營運模式調整所致。

(二)投資活動主要係 2011 年處份長期投資所致。

(三)融資活動主要係降低金融負債所致。

三、流動性不足之改善計畫：無現金不足額之情形。

四、未來一年現金流動性分析：不適用。

## 肆、最近年度重大資本支出對財務業務之影響

本公司最近年度並無重大資本支出。

## 伍、最近年度轉投資政策、其獲利或虧損之主要原因、改善計劃及未來一年投資計劃

佳世達轉投資政策一向以業內投資為主。2012 年主要虧損來自依權益法認列之轉投資損失。另，本公司未來一年尚無重大投資計畫。

## 陸、風險管理

本公司的風險管理著重公司治理的風險管理系統及風險轉移規劃：策略風險由審計委員會審查，財務、營運及危害風險，由風險管理委員會管理。明文訂定本公司風險管理遠景及政策，有效管理超過公司風險容忍度的風險，並運用風險管理工具使風險管理總成本最佳化。

### 一、風險管理遠景：

- 承諾持續提供產品及服務以創造顧客、股東、員工、社會長期價值。
- 風險管理需有系統化的風險管理作業程序及組織，以及時且有效的辨識、評估、處理、報告、監控影響公司生存能力的重大風險，增強所有員工風險意識。
- 風險管理並不是追求「零」風險，而是在可接受風險的狀況下，追求最大利益以使風險管理成本最佳化。

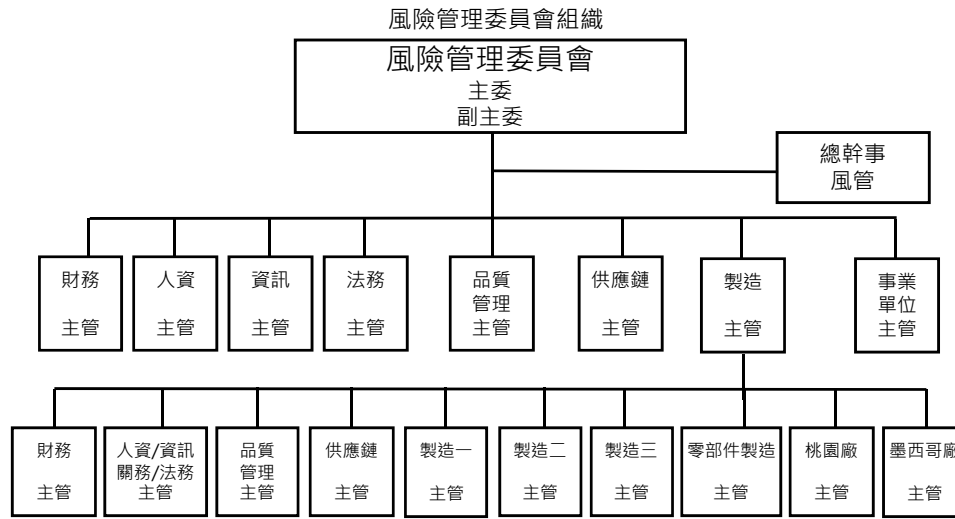
### 二、風險管理政策：

- 確保公司永續經營，應成立風險管理委員會，每年定期對於可能造成公司營運目標負面影響的風險，加以辨識、評估、處理、報告、監控。
- 於事故發生前應辨識、控制風險，事故發生時抑制損失，事故發生後迅速恢復產品及服務的提供。並對於經風險管理委員會認定的重大風險情境訂定營運持續計劃。

- 對於未超過風險容忍度的風險，得考量風險管理成本，採用不同的管理工具加以處理，但下列狀況不在此限。
  - (1)對員工生命安全有負面影響。
  - (2)對公司商譽有負面影響。
  - (3)導致違反法令規範。

三、風險管理委員會組織與架構：

風險管理委員會為有效控制風險管理，落實建置、推行、監督、維護風險管理計畫，風險管理委員會透過風險自評報告、風險改善計畫的具體改善方案，有效監控風險，並藉由風險管理年度報告，分析風險分布擬定風險改善方針。



## 柒、風險事項應分析評估事項

### 一、利率、匯率變動、通貨膨脹情形對公司損益之影響及未來因應措施

#### 1.最近年度利率變動情形對公司損益之影響及未來因應措施

項目/年度	2011 年度	2012 年度
利息收(支)淨額(1)	(500,377)	(489,297)
營業收入(2)	69,187,423	75,120,434
營業淨利(損)(3)	393,719	(851,237)
(1)/(2)	(0.7%)	(0.7%)
(1)/(3)	(127%)	57%

本公司 2012 年度利息淨額為新台幣 489,297 千元，各佔該年度營業收入及營業損益分別為 0.7%及 57%。佔營業收入比例約同去年水準，而佔營業損益之變化主要係因 2012 年度為營業淨損所致。本公司之長、短期借款係屬浮動利率之債務，故市場利率變動將使借款之有效利率隨之變動，而使其未來現金流量產生波動，市場利率增加 1%，預計將使本公司未來一年現金流出增加 138,290 千元。

本公司對利率變化因應方面，聯貸台幣借款及美金的短期融資借款利率於 2012 年雖有波動，但尚稱穩定，展望 2013 年，金融機構預期利率將是穩中趨升的狀況。我們一直在隨時觀測市場的變化，並在恰當的時機與價位，承作利率的避險，鎖定未來的利率、降低日後升息時對公司的衝擊。

#### 2.最近年度匯率變動情形對公司損益之影響及未來因應措施

項目/年度	2012 年度
兌換(損)益淨額(1)	141,088
營業收入(2)	75,120,434
營業淨利(損)(3)	(851,237)
(1)/(2)	0.2%
(1)/(3)	(17%)

本公司 2012 年度兌換利益淨額為新台幣 141,088 千元，佔年度營業收入及營業損益分別為 0.2% 及 17%，佔營業收入的比例尚低。但由於外銷市場佔本公司營收比例較高，故新台幣對美元之匯率變動對本公司損益影響較大。展望 2013 年，亞洲貨幣在日圓貶值的影響下，將持續面臨貶值壓力，然公司已經採必要之避險交易(例如遠期外匯)，來降低匯率波動對損益帶來之衝擊，未來亦將持續進行。

### 3. 通貨膨脹情形對公司損益之影響及未來因應措施

近幾年來物價穩定上漲，本公司仍將密切注意通貨膨脹情形，適當調整產品售價及存貨庫存量，以降低通貨膨脹對本公司造成之影響，並對主要原物料廠商簽訂採購合約。

### 4. 市場風險、信用風險及流動性風險之影響及因應措施

#### (1) 市場風險

本公司從事衍生性金融商品交易主係規避外幣淨資產或淨負債因匯率波動或利率波動所產生之風險，因此匯率變動產生之損益，大致會與被避險項目之損益相抵銷，而利率風險因預期之資金成本已固定，故市場價格風險並不重大。

本公司持有且分類為備供出售之金融資產之上市櫃公司股票，因此類資產係以公平價值衡量，因此本公司須承受市場價格變動之風險。

#### (2) 信用風險

本公司主要的潛在信用風險係源自金融資產交易對方或他方未履行合約之潛在影響。本公司之現金存放於不同之金融機構，以控制暴露於每一金融機構之信用風險。持有之權益證券屬信用評等優良之公司所發行之股票，發生信用風險之可能性低。另本公司從事衍生性金融商品之交易對象為信用良好之銀行，不致產生重大信用風險。本公司代工之客戶多為國際品牌公司，以往之信用記錄良好，故預期不致產生重大信用風險；另本公司亦持續評估客戶之財務狀況，並透過保險以降低信用風險。

#### (3) 流動性風險

本公司之資本、營運資金及目前尚有銀行未動支之借款額度足以支應履行所有合約義務，故未有因無法籌措資金以履行合約義務之流動性風險。

## 二、從事高風險、高槓桿投資、資金貸與、背書保證及衍生性商品交易之政策、獲利或虧損之主要原因及未來因應措施。

本公司向來秉持不從事高風險高槓桿投資、不將資金貸與非關係人、及不為非關係人背書保證之政策。衍生性商品交易以規避風險為策略，不從事投機性交易。本公司 2012 年衍生性商品之交易在以避險為原則下，並無發生相關營運風險。未來本公司仍以規避匯率、利率波動所引起之風險為原則，從事衍生性商品交易，並持續定期評估外匯部位及風險，以降低公司營運風險。

本公司從事遠期外匯合約及換匯合約交易，主要係為規避以外幣計價之資產或負債因匯率波動所產生之風險，以與被避險項目公平價值變動成高度負相關之衍生性金融商品作為避險工具，並作定期評估。惟其不符避險會計處理條件，故列為指定以公平價值衡量且公平價值變動認列為損益之金融資產或負債。

本公司承作之利率交換合約，係以固定支付利率與浮動收取利率差額執行交割，用以規避借款利率上升風險。

## 三、未來研發計畫及預計投入之研發費用。

未來研發計畫請參考本年報營運概況之第 37 頁。

過去數年佳世達研發經費約佔營業收入的 3%，雖然依佳世達之技術現況及藍圖，我們在數項領域已取得領先的地位，但佳世達並不以此為滿足而遲緩任何領先的腳步。因此，佳世達仍舊持續不斷的吸收及培養人才，積極投入研發工作。我們相信，唯有堅實的技術及研發能力，才能提供客戶滿意的產品及服務。

## 四、國內外重要政策及法律變動對公司財務業務之影響及因應措施

### (一) 政策部分：

佳世達相關單位一向密切注意並掌握可能影響公司營運的政策與法令，並配合調整公司內部制度，確保公司運作順暢，最近年度並無因國內、外重要政策變動對公司財務業務有重大之影響。

(二)法律部分：

- (1)佳世達企業經營理念以遵循相關法令為最高指導原則；因此，佳世達經營團隊隨時注意各相關法令之更替，期能隨時因應法規更替所產生的各種不同情況。
- (2)針對法令規定自 2013 年將開始依 IFRS 編製財務報告，本公司已於 2009 年 8 月起，每季提報董事會進行進度追蹤報告，並於 2009 年 9 月成立專案指導委員會及工作小組。本公司業已委任會計師事務所擔任本公司 IFRS 轉換計畫之諮詢顧問，以協助本公司及子公司順利於法定期間內導入 IFRS。截至目前，本公司已依規定完成 IFRS 轉換計劃全部工作項目，並於 2013 年起依規定開始依 IFRS 編製財務報表。
- (3)最近年度並無其他因法律變動對公司財務業務有重大之影響之情事。

五、科技改變及產業變化對公司財務業務之影響及因應措施

截至年報刊印日尚未發現對本公司財務業務足以造成重大影響之科技改變。

六、企業形象改變對企業危機管理之影響及因應措施。

- (一)佳世達科技對外界環境、公司營運型態及管理制度等事項均從事定期檢查；並針對任何可能影響企業聲譽的突發事故進行狀況的瞭解及模擬其可能所帶來的影響，提出因應對策，將企業之不確定性風險降至最低；並設有風險管理單位負責營運相關風險及衝擊分析，配合驅動風險管理委員會採取相關應變方案。
- (二)佳世達科技亦積極致力於環境保護與安全衛生管理，並已取得 ISO14001 環境管理系統、OHSAS 18001 職業安全衛生管理系統之認證，將秉持該認證之精神追求持續改善。

七、進行併購之預期效益及可能風險及因應措施

佳世達目前並無進行中的併購案，因此無產生的效益及風險。

八、擴充廠房之預期效益及可能風險及因應措施

佳世達現階段在廠房設備的主要重點在充份運用現有的產能，發揮最大經濟規模效益，故短期內無重大擴充廠房的需求。

九、進銷或銷貨集中所面臨之風險及因應措施

佳世達的國內外主要原料供應商及客戶分佈相當分散，並已建立長期穩定的合作關係，故無進銷貨過於集中的問題及風險。本公司並針對不同客戶的財務屬性進行評估，依不同的交易模式來進行控管，如透過保險公司、銀行信用狀及擔保品等，並適時追蹤客戶付款狀況，以維護公司利益。

十、董事、監察人或持股超過百分之十之大股東，股權之大量移轉或更換對公司之影響及風險  
本公司董事並無股權大量移轉或更換之情事。

十一、經營權之改變對公司之影響及風險

佳世達董事會及經營團隊並無大幅改變，故不適用。

十二、訴訟或非訟事件，公司及公司董事、監察人、總經理、實質負責人、持股比例超過百分之十之大股東及從屬公司已判決確定或尚在係屬中之重大訴訟、非訟或行政爭訟事件，其結果可能對股東權益或證券價格有重大影響者，應揭露其系爭事實、標的金額、訴訟開始日期、主要涉訟當事人及截至年報刊印日止之處理情形。

(一)公司最近二年度及截至年報刊印日止已判決確定或目前尚在繫屬中之訴訟、非訟或行政爭訟事件，其結果可能對股東權益或證券價格有重大影響者：

- I. 2010 年 9 月 16 日，法商 Thomson Licensing SAS 及其美國子公司(以下簡稱 Thomson)於美國德拉瓦州地方法院及美國國際貿易委員會(ITC)，以本公司監視器產品涉嫌侵害其專利權為由，提起損害賠償訴訟及禁止進口之處分。美國國際貿易委員會於 2012 年 6 月發出終判通知判定本公司之產品並未侵害原告之專利權，惟 Thomson 已於 2012 年 7 月 19 日就前述終判向美國聯邦法院提出上訴。

(二)公司董事、監察人、總經理、實質負責人、持股比例超過百分之十之大股東及從屬公司，最近二年度及截至年報刊印日止已判決確定或目前尚在繫屬中之訴訟、非訟或行政爭訟事件，其結果可能對公司股東權益或證券價格有重大影響者：

1.本公司董事訴訟事件說明如下：

台灣桃園地方法院檢察署於 2013 年 2 月 21 日以本公司董事長李焜耀、董事李錫華疑似違反證券交易法第 174 條第 1 項第 5 款及第 179 條為由，對其提起公訴。本案目前正由台灣桃園地方法院審理中，本公司管理當局評估本案對本公司不致造成重大損失。

2.本公司之從屬公司明基電通股份有限公司(以下簡稱明基電通)之訴訟事件說明如下：

(1)美國 ODD(Optical Disk Drive)產品之若干直接及間接消費者以本公司之子公司明基電通股份有限公司涉嫌參與定價協議，違反美國反托拉斯法為由，於 2010 年 9 月提起損害賠償集體訴訟，法院於 2012 年 4 月 23 日決定為本案之實質審理。由於上述產品銷售係發生於本公司將品牌業務分割給明基公司前之商業行為，本公司已委任律師處理中，其最終結果尚未能確定。

(2)加拿大 ODD(Optical Disk Drive)產品之若干直接及間接消費者以本公司之子公司明基電通股份有限公司涉嫌參與定價協議，違反加拿大反托拉斯法為由，於 2012 年 1 月提起損害賠償集體訴訟，由於上述產品銷售係發生於本公司將品牌業務分割給明基公司前之商業行為，本公司已委任律師處理中，其最終結果尚未能確定。

(3)巴西 ODD(Optical Disk Drive)產品之若干直接及間接消費者以本公司之子公司明基電通股份有限公司涉嫌參與定價協議，違反巴西相關法令為由，於 2012 年 12 月提起損害賠償集體訴訟，由於上述產品銷售係發生於本公司將品牌業務分割給明基公司前之商業行為，本公司已委任律師處理中，其最終結果尚未能確定。

3.本公司法人董事友達光電股份有限公司(以下簡稱友達)之訴訟事件說明如下：

(1)專利訴訟：

Anvik Corporation 於 2007 年 2 月對友達及其他 TFT-LCD 製造商向美國紐約州南區聯邦地方法院提起訴訟，主張侵犯 Anvik Corporation 所持有相關使用 Nikon Corporation 所生產之光刻設備於 TFT-LCD 面板製造之若干美國專利，並主張對過去侵權行為之未特定之金錢損害賠償以及對未來侵權行為之禁制令。本訴訟於 2012 年 4 月進入審理程序，但由於此案件涉及友達自 Nikon Corporation 購買之機器設備，所以友達未參與審理程序而由 Nikon Corporation 代表友達進行抗辯。2012 年 4 月法院認定 Anvik Corporation 的專利無效，Anvik Corporation 已於 2012 年 7 月提起上訴。友達欲積極辯護此訴訟，但本案件之最終結果無法確定，且目前無法估算可能之損失(若有)。友達對此訴訟之實質內容持續評估中。

Apeldyn Corporation 於 2008 年 9 月對友達、友達之美國關係企業及其他 TFT-LCD 製造商向美國德拉瓦州聯邦地方法院提起訴訟，主張侵犯 Apeldyn 所持有相關 TFT-LCD 面板製造之若干美國專利，並在訴狀中主張對過去侵權行為之未特定之金錢損害賠償以及對未來侵權行為之禁制令。本訴訟已於 2011 年 12 月由法院作成有利於友達の簡易判決(Summary Judgment)。Apeldyn Corporation 已於 2012 年 9 月向法院提出上訴。友達欲積極辯護此訴訟，但本案件之最終結果無法確定，且目前無法估算可能之損失(若有)。友達對此訴訟之實質內容持續評估中。

Thomson Licensing SAS 及 Thomson Licensing LLC (合稱「Thomson」)於 2010 年 10 月向美國德拉瓦州地方法院遞狀，指控友達、友達之美國關係企業、友達客戶及其他公司侵犯其三件美國專利，本民事訴訟目前遭裁定停止。Thomson 亦在 2010 年 10 月針對相同三件專利向美國國際貿易委員會(ITC)遞狀申請調查友達、友達之美國關係企業、友達客戶及其他 TFT-LCD 製造商，並主張對過去侵權行為之未特定之金錢損害賠償以及對未來侵權行為之禁制令。2012 年 1 月 12 日 ITC 初判決定認定友達不構成侵權，2012 年 6 月 ITC 確認此初判決定，做出有利於友達の認定。Thomson 已於 2012 年 7 月向美國聯邦巡迴上訴法院提出上訴。友達欲積極辯護此訴訟，但本案件之最終結果無法確定，且目前無法估算可能之損失(若有)。友達對此訴訟之實質內容持續評估中。

Advanced Display Technologies of Texas, LLC (ADTT)於 2011 年 1 月對友達、友達之美國關係企業及其他電子產品廠商向美國德州東區地方法院提起專利侵權訴訟。友達及友達之美國關係企業已於 2012 年 11 月與 ADTT 簽署專利授權合約及和解合約，且 ADTT 已撤銷對友達及友達之美國關係企業之訴訟。

Eidos Display, LLC 及 Eidos III, LLC (合稱「Eidos」)於 2011 年 4 月 25 日向美國德州東區地方法院遞狀控告友達、友達之美國關係企業及其他台灣面板製造商侵犯其美國專利，並主張對過去侵權行為之未特定之金錢損害賠償以及對未來侵權行為之禁制令。架構專利範圍主張的聽證會(Markman Hearing)已舉行，目前尚待法院裁決。友達欲積極辯護此訴訟，但本案件之最終結果無法確定，且目前無法估算可能之損失(若有)。友達對此訴訟之實質內容持續評估中。

Samsung Electronics Co., Ltd. (Samsung)於 2011 年 6 月 1 日向 ITC 遞狀申請調查友達、友達之美國關係企業及

友達客戶侵犯其美國專利。Samsung 亦在同日向美國德拉瓦州地方法院及加州北區地方法院遞狀控告友達及友達之美國關係企業侵犯其美國專利。友達及友達之美國關係企業於 2011 年 6 月 24 日各於 ITC、美國德拉瓦州地方法院及加州北區地方法院遞狀控告 Samsung、Samsung Electronics America, Inc.、AT&T、Best Buy 及 BrandsMart USA, Inc. 等公司侵犯友達美國專利並要求包括尚未訂定金額之損害賠償以及永久禁制令等等之救濟。友達已於 2012 年 1 月與 Samsung 簽訂交互授權合約及和解合約，雙方各自同意彼此授權其所擁有的特定專利及特定產品。合約簽署後將各自撤銷先前針對對方所提出之所有訴訟。

(2) 其他訴訟：

Copytele Inc. (Copytele) 於 2013 年 1 月 28 日向美國加州北區聯邦地方法院遞狀，指控友達、友達之美國關係企業、E Ink Holdings Inc 及 E Ink Corporation 違反契約、詐欺及其他被指稱的反競爭行為，友達欲積極辯護此訴訟，但本案件之最終結果無法確定，且目前無法估算可能之損失(若有)。友達對此訴訟之實質內容持續評估中。

友達遭被控違反反托拉斯及競爭法之調查案件：

友達、友達之若干關係企業及若干 TFT-LCD 同業之競爭對手因涉及被指控違反反托拉斯法與競爭法，於若干司法管轄領域遭調查，自 2006 年 12 月起，友達及友達之若干海外關係企業有關 TFT-LCD 製造商操縱價格之指控受到包括但不限於美國司法部、歐盟執委會競爭總署(the European Commission Directorate-General for Competition)、加拿大競爭局、臺灣公平交易委員會、韓國公平交易委員會、日本公平交易委員會、大陸地區國家發展和改革委員會及巴西經濟法秘書處(the Secretariat of Economic Law of Brazil)之調查。以下是主要的反托拉斯調查案件的說明：

(3) 美國

於 2010 年 6 月友達、友達之美國關係企業及若干現任或前任主管及/或員工於美國加州北區聯邦地方法院因被指稱違反雪爾曼法(Sherman Act)第一條遭起訴。於 2010 年 8 月加州北區聯邦地方法院裁定友達前副董事長陳炫彬先生及前總經理兼執行長陳來助博士應交出護照，且非經法院允許不得離開加州北區。陪審團於 2012 年 3 月對陳來助博士做出無罪決定，然而卻對友達、友達美國子公司、前任董事陳炫彬先生及熊暉博士做出有罪決定。美國加州北區聯邦地方法院於 2012 年 9 月 21 日台灣時間宣判，課予友達 5 億美元罰金，分三年支付，課予陳炫彬先生及熊暉博士三年有期徒刑及 20 萬美元罰金。友達於 2013 年 1 月已支付 1.25 億美元，其餘三期各 1.25 億美元款項除因上訴結果免除或減少外，將分別於 2013 年、2014 年及 2015 年支付。美國加州北區聯邦地方法院亦將友達及友達之美國關係企業列入三年的管束觀察(probation)，包括於美國三家主要的商業貿易出版品刊登刑事判決結果及罰金，以及指派監督人要求公司採行有效的反托拉斯遵法計畫。友達及友達之美國關係企業已向第九巡迴上訴法院提起上訴，並對此訴訟之實質內容持續評估中。友達將視本訴訟之發展採取合適的措施。雖然該判決並非終審判決，依據相關會計準則規定，友達已全數認列判決金額。扣除先前針對本案已估列之準備，友達已於 2012 年第三季額外提列大約 2.23 億美元。

(4) 加拿大

2006 年友達接獲加拿大競爭局有關 TFT-LCD 產業可能的反競爭活動的調查通知，且已於 2012 年 2 月接獲加拿大競爭局通知停止調查。

(5) 歐盟

歐盟執委會競爭總署於 2009 年向包含友達在內之若干 TFT-LCD 製造商發出異議聲明(Statement of Objections)，指稱有反競爭活動。友達於 2009 年 5 月收到歐盟執委會競爭總署的異議聲明，並已於同年 7 月提出回覆。友達及若干 TFT-LCD 製造商於同年 9 月出席歐盟執委會競爭總署因應其調查所舉行之聽證會，於 2010 年 12 月歐盟執委會競爭總署針對五家 TFT-LCD 製造商作出課予罰鍰之決定，包括針對友達課予 1.168 億歐元。友達已依規定向歐盟執委會競爭總署提交全額罰鍰做為擔保金並已在盧森堡普通法院(General Court)針對該決定提起上訴並積極抗辯。案件的最終結果無法準確預測，預計法院至少需花兩年以上方能對本案做出決定。另於 2011 年 11 月，友達接獲歐盟主管機關通知就 LCD 競爭同業間於 1998 年至 2006 年期間，有關小尺寸面板的同業接觸已展開調查，但目前主管機關尚未做成任何決定，友達亦不知該項調查何時將終結。過去幾年以來友達全力配合歐盟執委會競爭總署的調查而友達有意繼續依法配合該等調查作為該等事件持續辯護之一部。友達對此訴訟之實質內容持續評估中。

(6) 韓國

於 2009 年韓國公平交易委員會也要求友達就其調查提供若干資訊。友達於 2011 年 12 月接獲韓國公平交易委員會的書面決定，指稱包括友達在內之數家 LCD 製造商違反韓國競爭法規定並課處罰鍰。友達遭課處罰鍰 284.42 億韓圓。友達已針對該決定向韓國公平交易委員會提出異議並向首爾高等法院提出上訴。友達於 2012 年 2 月接獲韓國公平交易委員會通知可就前述罰鍰減免百分之三十，並於 2012 年 3 月退還。



## (7) 日本

於 2007 年日本公平交易委員會也要求友達就其調查提供若干資訊。截至年報刊印日為止，日本公平交易委員會尚未做成任何決定，友達認為日本公平交易委員會就本案已罹於裁處時效。

## (8) 大陸地區

於 2012 年 12 月，大陸地區國家發展和改革委員會命友達退還 2001 年至 2006 年間，因涉及遭指控從事反競爭的操縱價格行為，所銷售予大陸地區客戶的溢收所得 2,189 萬元人民幣。友達已與大陸地區國家發展和改革委員會配合，並已於 2013 年 1 月全額退還及繳交溢收所得。

## (9) 台灣

臺灣公平交易委員會於 2009 年 1 月拜訪友達且就其針對 TFT-LCD 產業之相關調查要求友達提供若干資訊，並於同年 11 月知會友達終止其調查。

## (10) 巴西

友達接獲巴西經濟法秘書處就其調查提供資訊，於 2013 年 1 月巴西經濟法秘書處啟動正式調查程序，友達將會持續配合巴西經濟法秘書處的調查並將依據相關規定提出正式回覆。友達對此調查程序之實質內容持續評估中。

## (11) 美國及加拿大的反托拉斯案件民事訴訟：

此外，在美國法院有百餘件，在加拿大法院亦有數件，對友達及/或友達之關係企業，指稱違反包括反托拉斯法在內之民事訴訟。法院在發布的命令中核可得對友達及其他 TFT-LCD 製造商提團體訴訟的兩種團體為直接購買者(direct purchasers)及間接購買者(indirect purchasers)。

2012 年 3 月，友達及友達美國關係企業已與前述團體訴訟之直接購買者原告達成和解協議，和解金額為美金 3,800 萬元，分二期支付。依據和解協議，直接購買者原告將會免除對友達及友達美國關係企業的金錢請求。此和解協議已於 2012 年 7 月取得美國加州北區聯邦地方法院初步核准，並於 2012 年 12 月取得最終核准。友達已於 2012 年第二季全數認列和解金額，並已於 2012 年支付部份和解金額至指定帳戶且剩餘和解金額截至年報刊印日為止，友達已全數支付。

2012 年 6 月，友達及友達美國關係企業已與前述團體訴訟之間接購買者原告及阿肯色州、加州、佛羅里達州、密西根州、密蘇里州、紐約州、西維吉尼亞州及威斯康辛州等八個州政府達成和解協議，和解金額為美金 1 億 6,150 萬元，分二期支付，並禁止從事反競爭行為且應採行反托拉斯遵法計畫。依據和解協議，間接購買者原告將會免除對友達及友達美國關係企業的金錢請求及所有的禁制令請求。此外，前述八個州政府同意友達額外支付美金 850 萬元以解除對友達於 2006 年 12 月 31 日前所發生之民事罰金請求。此和解協議已於 2012 年 7 月取得美國加州北區聯邦地方法院初步核准，目前尚待取得法院最終核准。友達已於 2012 年第二季全數認列和解金額，並已於 2012 年支付部份和解金額至指定帳戶且剩餘和解金額截至年報刊印日為止，友達已全數支付。

此外，自 2009 年以來 AT&T Corp.、AT&T 之關係企業、Best Buy、Circuit City、CompuCom Systems, Inc.、CompUSA、Costco Wholesale Corp、戴爾、惠普、Kmart Corp、Kodak、Tracfone、Motorola Inc.(Motorola)、Nokia Corporation (Nokia)、Office Depot、P.C. Richard et al.、Proview、RadioShack、Sears、索尼、Target Corp.、TechData Corporation、Viewsonic 及其他公司於美國及 Nokia 公司與索尼公司分別於美國及英國對包含友達在內之數家 LCD 製造商提出民事訴訟，請求未特定之金錢賠償及禁止所指稱之反托拉斯陰謀。於 2012 年第 4 季友達已分別與 AT&T 公司及其關係企業、惠普、戴爾及 Nokia 公司達成和解協議，友達業已就和解金額依據相關會計準則規定認列。此外，就未加入團體訴訟的第一批原告所提的民事訴訟預定於 2013 年 6 月進入審理(Trial)程序。友達欲積極辯護相關訴訟，但相關案件之最終結果無法確定，且目前無法估算可能之損失(若有)。友達對訴訟之實質內容持續評估中。

以及自 2010 年 8 月以來，美國紐約州、伊利諾州、佛羅里達州、奧勒岡州、威斯康辛州、密蘇里州、阿肯色州、密西根州、華盛頓州、西維吉尼亞、加州、密西西比、奧克拉荷馬州及南卡羅來納州等州及數家零售商及經銷商等對包含友達在內之數家 LCD 製造商提出民事訴訟，請求未特定之金錢賠償及禁止所指稱之反托拉斯陰謀。承前所述，2012 年 6 月，友達已與阿肯色州、加州、佛羅里達州、密西根州、密蘇里州、紐約州、西維吉尼亞州及威斯康辛州等八個州政府達成和解協議。友達已委託律師處理相關未決案件。友達欲積極辯護相關訴訟，但相關案件之最終結果無法確定，且目前無法估算可能之損失(若有)。友達對訴訟之實質內容持續評估中。

除了部分民事案件外，友達業以依認為合適之方式認列若干反托拉斯法及反競爭事件之相關費用，友達將於每一財務報告期間再行評估認列費用之合適性，並以合適之方式做必要調整，但最終金額仍須待相關案件終結後才能確定。任何因反托拉斯法及/或競爭法之程序及/或相關訴訟之罰鍰、罰金、賠償或和解金皆有可能對友達之業務、營運結果及未來展望產生重大不利影響。

(12)其他案件：

2010年1月21日最高法院駁回行政院環境保護署對於中部科學工業園區后里七星農場開發所提出之上訴案。該判決使中科管理局需補充或重新提交七星農場基地環境影響說明書，並經行政院環保署(環保署)續審，而該案已於2010年8月31日新通過環評審查，環保署也已公告審查結論("新環評審查")，行政院國家科學委員會也於2010年9月6日核發新的開發許可函("新開發許可")予中部科學工業園區管理局。雖環保團體針對新環評結論及新開發許可先後對環保署、國科會及中科管理局提出假處分、停止執行開發許可、撤銷開發許可及撤銷新環評結論等行政訴訟，其中若干訴訟環保署、國科會及中科管理局已獲勝訴確定判決，其餘訴訟仍繫屬於行政法院審理中而尚未判決。2012年9月台北高等行政法院對新環評審查及新開發許可做出對政府有利之判決。友達已完成座落於中科后里七星農場8.5代廠房興建工程並開始生產，友達目前認為本案件對於友達光電公司營運應不致造成重大影響。

除了上述案件外，友達亦為其他於日常營運期間所生訴訟之當事人，友達管理當局認為，關於這些其他訴訟的總計責任(若有)應不致對於友達合併財務狀況、營運結果或現金流量造成重大不利影響。

友達就管理當局認為若干訴訟或非訟事件可能發生不利結果，依據會計準則規定，已達入帳標準且損失金額得予以合理估計者，分別於2010年、2011年及2012年提列準備金額為新台幣(以下同)511,251千元、6,115,540千元及10,603,868千元。截至2011年12月31日與2012年12月31日訴訟或非訟事件準備餘額分別為19,863,888千元及26,168,055千元。另，依據美國會計準則(ASC-450-20-50)，截至2012年12月31日，管理當局就某些不利結果可能發生或可能損失無法確定或者高於或低於原估列數額者，估計應不超過10億元。估列數額與最終結果相較有可能高估或低估，惟就前述所有訴訟或非訟事項，管理當局將持續評估認列金額的合適性，並以合適方式做適當調整。任何因法律程序或相關訴訟之罰鍰、罰金、賠償或和解金皆有可能對友達之業務、營運結果及未來展望產生重大不利影響。

### 十三、避險會計之目標與方法

#### (一)金融商品之避險性交易種類

- 1.遠期外匯契約(Forward Contract)
- 2.利率交換合約(Interest Rate Swap Contract)
- 3.貨幣交換合約(Currency Swap Contract)

#### (二)金融商品之避險性交易目標

本公司從事衍生性金融商品以避險性交易為限，以降低本公司營運風險，確保本業獲利之穩定，規避因匯率、利率或資產價格波動所引起之風險為目標。

#### (三)金融商品之避險性交易方法

- 1.擷取市場資訊、判斷趨勢及風險、熟悉金融商品及其相關法令、操作技巧等，並依權責主管之指示及授權部位從事交易，以規避市場價格波動之風險。
- 2.定期評估。
- 3.提供風險暴露部位之資訊。
- 4.定期公告及申報。

#### (四)金融商品之避險性交易成效

本公司以確保本業獲利之穩定，而承作避險性衍生性金融商品交易，有效降低因匯率、利率或資產價格波動所引起之風險。

#### (五)金融商品之避險性交易會計處理

本公司與數家金融機構簽訂之遠期外匯合約，主要係為規避以外幣計價之資產或負債因匯率波動所產生之風險。另本公司從事利率交換之衍生性商品交易，主要係為規避借款利率上升風險。但因不符合財務會計準則第三十四號公報之避險會計處理條件，故本公司於原始認列時，將其指定以公平價值衡量且公平價值變動認列為損益之金融資產或負債。

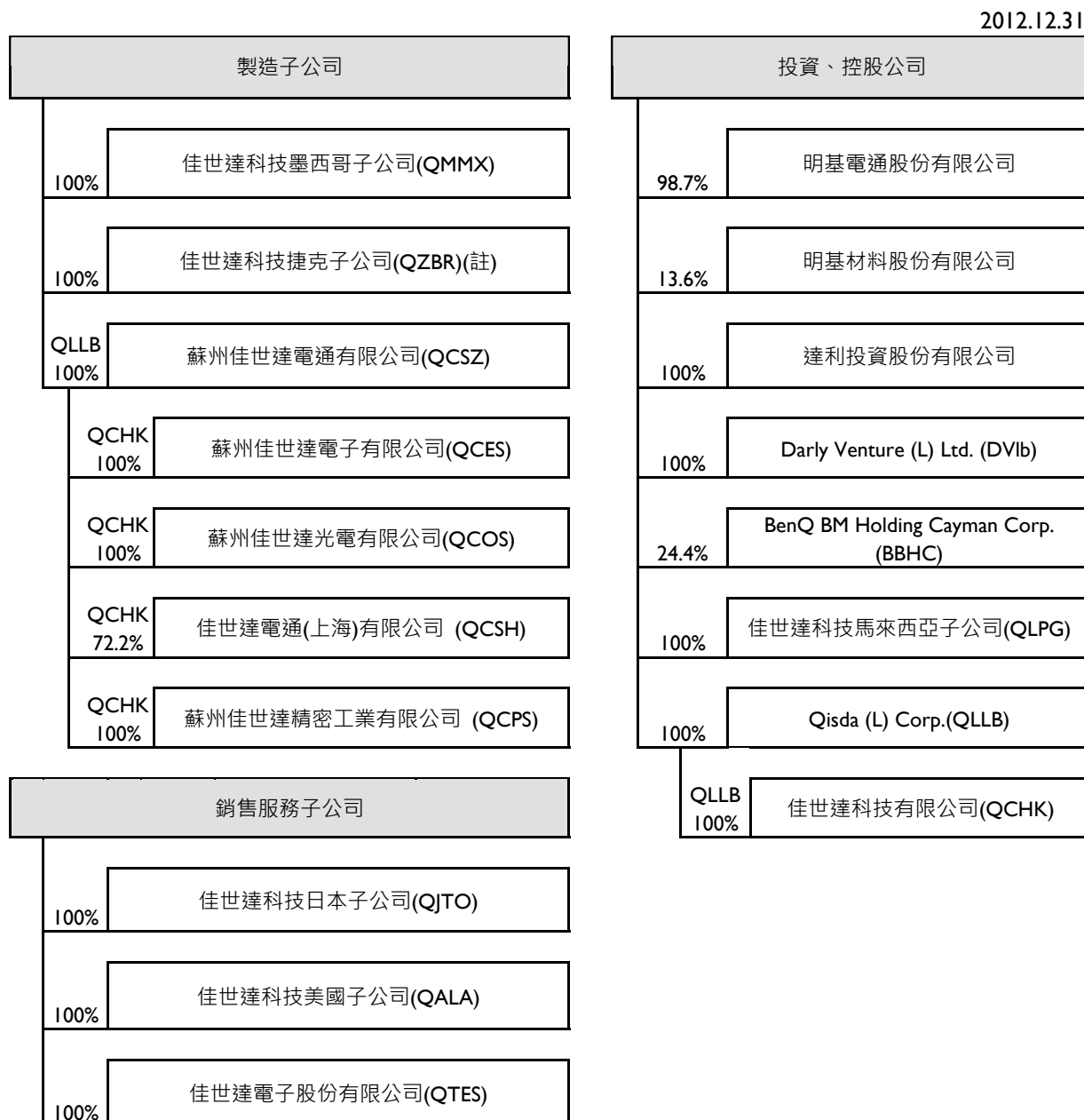
### 十四、其他重要風險及因應措施：無。

### 捌、其他重要事項：無

## 特別記載事項

### 壹、關係企業相關資料

#### 一、關係企業組織圖



(註)佳世達科技捷克子公司(QZBR)目前辦理清算中。

二、各關係企業基本資料

2012.12.31；單位：仟元

企業名稱	設立日期	地址	實收資本額	主要營業或生產項目
Qisda Mexicana, S.A. DE C.V. (QMMX)	1996.09.20	Calzada Venustiano Carranza #88 Col. Plutorco Elias Calles Mexicali B.C. Mexico C.P.21376	USD 12,000	電腦週邊產品之製造
Qisda Czech s.r.o. (QZBR)	2005.06.27	Turanka 98B, 627 00 Brno, Czech Republic	CZK 435,000	電子產品之產銷
蘇州佳世達電通有限公司 (QCSZ)	1993.06.25	蘇州新區珠江路 169 號	USD 74,000	液晶顯示器及行動通信產品之產銷
蘇州佳世達電子有限公司 (QCES)	2000.02.23	蘇州新區珠江路 169 號	USD 11,800	液晶顯示器及行動通信產品之產銷
蘇州佳世達光電有限公司 (QCOS)	2000.01.12	蘇州新區珠江路 169 號	USD 12,460	投影機等光電產品之產銷
佳世達電通(上海)有限公司 (QCSH)	2005.12.15	上海市浦東新區金橋出口加工區(南區)泰華路 669 號	USD 66,500	行動通信產品之產銷
蘇州佳世達精密工業有限公司 (QCPS)	2007.07.27	蘇州新區珠江路 169 號	USD 5,000	塑膠機構零件之產銷
Qisda Japan Co., Ltd. (QJTO)	2007.07.31	東京都港區海岸三丁目 30 番 1 號秋元倉庫 3A-5 階	JPY 10,000	日本市場行銷
Qisda America Corp. (QALA)	2007.07.06	8941 Research Drive Suite200 Irvine, CA 92618	USD 1,000	美國市場行銷
佳世達電子股份有限公司	2007.10.19	臺北市內湖區基湖路 12 號	NTD 1,000	電子產品買賣
明基電通股份有限公司 (BenQ)	2000.03.13	臺北市內湖區基湖路 16 號	NTD 3,855,100	電子產品市場行銷
明基材料股份有限公司	1998.07.16	桃園縣龜山鄉建國東路 29 號	NTD 3,206,745	各種電子化學膜類產品之研發、製造與銷售
達利投資股份有限公司	1996.05.02	台北市北投區大業路 382 號 10 樓之 1	NTD 1,089,000	專營投資事業
Darly Venture (L) Ltd. (DVlb)	1997.01.23	Level 15(B), Main Office Tower, Financial Park Labuan, Jalan Merdeka, 87000 Federal Territory of Labuan, Malaysia	USD 6,000	投資與本公司產業非相關之海內外公司或合資案
BenQ BM Holding Cayman Corp. (BBHC)	2003.10.30	Scotia Center, 4 <sup>th</sup> Floor, P.O. BOX 2804, George Town, Grand Cayman, Cayman Islands, British West Indies.	USD 173,700	醫療事業之投資
Qisda Sdn. Bhd. (QLPG)	1989.11.15	2686 Jalan Todak, Seberang Jaya 13700 Prai Penang, Malaysia	MYR 50,000	電子產品之產銷
Qisda (L) Corp. (QLLB)	1997.01.23	Level 15(B), Main Office Tower, Financial Park Labuan, Jalan Merdeka, 87000 Federal Territory of Labuan, Malaysia	USD 114,250	投資與本公司產業相關之海內外公司或合資案
佳世達科技有限公司 (QCHK)	2008.12.04	Unit 706, Haleson Building, No 1 Jubilee Street, Hong Kong	HKD 10	投資與本公司產業相關之海內外公司或合資案

三、推定為有控制與從屬關係者其相同股東資料：無。

四、整體關係企業經營所涵蓋之行業，並說明往來分工情形

本公司以台灣為基地，進行國際化之產銷分工，由台灣負責產品之研發及製程之設計等工作；佳世達墨西哥廠及佳世達蘇州廠則負責生產；此外，為確實貫徹 Customer Centric(以客戶為導向)之宗旨，於美國、日本等地皆成立維修服務及銷售中心，擴大本公司歐、亞、美之行銷通路，並期許能更進一步服務客戶，對於客戶之要求能做最立即、最有效之回應。

此外，2007 年底本公司進行組織調整，將品牌及代工事業進行分割後，由明基電通股份有限公司專注於品牌事業發展，本公司則專注於產品設計及製造代工，近來品牌拓展至新興市場，如俄羅斯、印度、印尼的深耕開拓也漸有所獲；另為整合集團上下游之供應鏈，於 1998 年轉投資成立明基材料股份有限公司，專注於各類電子化學膜類產品之研發、製造與銷售，包含偏光片、3D 薄膜、精密塗佈及醫化產品之研究。

為擊劃更完整之轉投資體系並尋找具有潛力、前瞻性之投資標的，本公司成立達利投資股份有限公司、Darly Venture (L) Ltd.、Qisda (L) Corp.以及 BenQ BM Holding Cayman Corp.等多家以投資為專業之公司。

本公司深信此一分工體系將使公司整體營運更上層樓，無論在研發、製造、行銷以及投資策略上皆能夠充份發揮綜效，產生最佳競爭優勢。

## 五、各關係企業董事、監察人及總經理資料

2012.12.31 單位：股

企業名稱	職稱	姓名或代表人	持有股份	
			股數	持股比例
Qisda Mexicana, S.A. DE C.V. (QMMX)	Sole Administrator	佳世達科技股份有限公司代表人： 彭志偉	1,792,960	87.68%
Qisda Czech s.r.o. (QZBR)(註 1)	清算人	王淡如	出資額 CZK\$435,000,000	100%
蘇州佳世達電通有限公司 (QCSZ)	董事	Qisda (L) Corp. 代表人： 吳清模、王淡如、蕭澤榮	出資額 US\$74,000,000	100%
	總經理	蕭澤榮	-	-
蘇州佳世達電子有限公司 (QCES)	董事	Qisda (Hong Kong) Limited 代表人： 吳清模、王淡如、蕭澤榮	出資額 US\$11,800,000	100%
	監察人	Qisda (Hong Kong) Limited 代表人： 洪秋金	-	-
	總經理	蕭澤榮	-	-
蘇州佳世達光電有限公司 (QCOS)	董事	Qisda (Hong Kong) Limited 代表人： 吳清模、王淡如、蕭澤榮	出資額 US\$12,460,000	100%
	監察人	Qisda (Hong Kong) Limited 代表人： 洪秋金	-	-
	總經理	蕭澤榮	-	-
佳世達電通(上海)有限公司 (QCSH)	董事	Qisda (Hong Kong) Limited 代表人： 吳清模、王淡如 蘇州佳世達電子有限公司代表人： 蕭澤榮	出資額 US\$48,000,000	72.18%
	監察人	Qisda (Hong Kong) Limited 代表人： 洪秋金	-	-
	總經理	蕭澤榮	-	-
蘇州佳世達精密工業有限公司 (QCPS)	董事	Qisda (Hong Kong) Limited 代表人： 王子明、蕭澤榮、彭仁宏	出資額 US\$4,750,000	100%
	監察人	Qisda (Hong Kong) Limited 代表人： 王淡如	-	-
	總經理	王子明	-	-
Qisda Japan Co., Ltd (QJTO)	董事	佳世達科技股份有限公司代表人： 李錫華、黃裕國、陳蓓慈(註 2)	200	100%
	監察人	佳世達科技股份有限公司代表人： 王淡如	200	100%
	總經理	陳蓓慈	-	-
Qisda America Corp. (QALA)	董事	佳世達科技股份有限公司代表人： 王淡如、黃裕國、彭志偉	1,000,000	100%
	總經理	彭志偉	-	-
佳世達電子股份有限公司	董事	佳世達科技股份有限公司代表人： 黃裕國、李昆銘、洪秋金	100,000	100%
	監察人	佳世達科技股份有限公司代表人： 王淡如	100,000	100%
明基電通股份有限公司	董事	佳世達科技股份有限公司代表人： 李焜耀、李錫華、張安佐、陳其宏 李文德、曾文祺、黃原福	380,310,000	98.65%
	監察人	游克用	-	-
	總經理	李文德	140,000	0.03%
明基材料股份有限公司	董事	佳世達科技股份有限公司代表人： 李焜耀	43,659,294	13.61%
	總經理	林恬宇	342,878	0.11%
達利投資股份有限公司	董事	佳世達科技股份有限公司代表人： 游克用、李焜耀、張彥姝	108,900,000	100%
	監察人	佳世達科技股份有限公司代表人： 洪秋金	108,900,000	100%
Darly Venture (L) Ltd. (DV1b)	董事	佳世達科技股份有限公司代表人： 游克用、李焜耀、張彥姝	6,000,000	100%

企業名稱	職稱	姓名或代表人	持有股份	
			股數	持股比例
BenQ BM Holding Cayman Corp. (BBHC)	董事	佳世達科技股份有限公司代表人： 李焜耀、李錫華、游克用、雷輝 蔡長海、王淡如、陳其宏、張彥姝(註2)	42,400,081	24.41%
Qisda Sdn. Bhd. (QLPG)	董事	佳世達科技股份有限公司代表人： 吳清模、黃漢州、王淡如、林瑞祥、STLim	76,346,000	100%
	總經理	林瑞祥	-	-
Qisda (L) Corp. (QLLB)	董事	佳世達科技股份有限公司代表人： 黃裕國、游克用、王淡如	114,250,000	100%
佳世達科技有限公司 (QCHK)	董事	Qisda (L) Corp. 代表人： 黃裕國、王淡如、游克用(註2)	10,000	100%

註1：佳世達科技捷克子公司(QZBR)目前辦理清算中。

註2：係截至2013.04.16刊印日止之董監事代表人。

## 六、各關係企業營運概況

2012.12.31；單位：新台幣仟元

企業名稱	資本額 (仟元)	資產總值	負債總額	淨值	營業收入	營業利益	本期損益 (稅後)	每股盈餘 (元)(稅後)
Qisda Mexicana S.A. De C.V.(QMMX)	USD 12,000	450,300	308,122	142,179	2,440,467	13,170	14,765	-
Qisda Czech s.r.o.(QZBR)	CZK 435,000	17,361	569,929	(552,568)	-	(2,400)	62,006	-
蘇州佳世達電通有限公司(QCSZ)	USD 74,000	19,662,135	14,505,253	5,156,881	57,963,301	802,439	1,926,853	-
蘇州佳世達電子有限公司(QCES)	USD 11,800	1,500,597	50,275	1,450,322	256,528	47,743	56,669	-
蘇州佳世達光電有限公司(QCOS)	USD 12,460	7,008,160	4,864,878	2,143,282	20,998,334	376,083	290,644	-
佳世達電通(上海)有限公司(QCSH)	USD 66,500	600,054	1,874,370	(1,274,316)	19,107	(38,331)	(25,879)	-
蘇州佳世達精密工業有限公司(QCPS)	USD 5,000	540,371	250,859	289,513	1,022,248	75,148	37,238	-
Qisda Japan Co., Ltd.(QJTO)	JPY 10,000	461,554	415,812	45,743	947,172	11,224	11,251	-
Qisda America Corp.(QALA)	USD 1,000	2,065,687	2,022,762	42,926	13,101,983	6,601	2,010	-
佳世達電子股份有限公司	NTD 1,000	4,655	150,452	(145,797)	-	(8,479)	(107,461)	-
明基電通股份有限公司	NTD 3,855,100	13,397,992	7,973,392	5,424,599	20,744,787	(79,363)	(108,889)	-
明基材料股份有限公司	NTD 3,206,745	12,606,774	10,621,946	1,984,828	14,883,591	(1,085,331)	(1,083,750)	(3.38)
達利投資股份有限公司	NTD 1,089,000	1,399,523	9,977	1,389,546	-	(8,475)	(174,458)	-
Darly Venture (L) Ltd.(DVIb)	USD 6,000	305,409	-	305,409	-	(283)	(133,650)	-
BenQ BM Holding Cayman Corp.(BBHC)	USD 173,700	2,969,967	-	2,969,967	-	-	(650,541)	-
Qisda Sdn. Bhd.(QLPG)	MYR 50,000	697,188	55,862	641,325	-	(24,137)	(16,262)	-
Qisda (L) Corp.(QLLB)	USD 114,250	20,540,523	13,554,088	6,986,435	69,457,762	525,862	2,779,581	-
佳世達科技有限公司(QCHK)	HKD 10	1,987,026	-	1,987,026	-	-	358,671	-

貳、最近年度及截至年報刊印日止之私募有價證券辦理情形：無。

參、最近年度及截至年報刊印日止子公司持有或處分本公司股票情形

單位：新台幣仟元；股；%

子公司名稱	實收資本額	資金來源	本公司持股比例	取得或處分日期	取得股數及金額	處分股數及金額	投資損益	截至年報刊印日止持有股數及金額	設定質權情形	本公司為子公司背書保證金額	本公司貸與子公司金額
Darly Venture (L) Ltd.	USD6,000 仟元	自有資金	100%	2012.09-2012.10	-	704,000股 4,940仟元	(14,545) 仟元	240,874股 1,757仟元	無	無	無
明基材料股份有限公司	3,206,745 仟元	自有資金	13.61%	-	-	-	-	51,299股 375仟元	無	無	無

肆、其他必要補充說明事項：無。

伍、最近年度截至年報刊印日止，如發生證券交易法第三十六條第二項第二款所定對股東權益或證券價格有重大影響之事項，亦應逐項載明：無。

## 附錄一：會計師查核報告及財務報表

## 會計師查核報告

佳世達科技股份有限公司董事會 公鑒：

佳世達科技股份有限公司民國一〇一年及一〇〇年十二月三十一日之資產負債表，暨截至各該日止之民國一〇一年度及一〇〇年度之損益表、股東權益變動表及現金流量表，業經本會計師查核竣事。上開財務報表之編製係管理階層之責任，本會計師之責任則為根據查核結果對上開財務報表表示意見。

本會計師係依照會計師查核簽證財務報表規則及我國一般公認審計準則規劃並執行查核工作，以合理確信財務報表有無重大不實表達。此項查核工作包括以抽查方式獲取財務報表所列金額及所揭露事項之查核證據、評估管理階層編製財務報表所採用之會計原則及所作之重大會計估計，暨評估財務報表整體之表達。本會計師相信此項查核工作可對所表示之意見提供合理之依據。

依本會計師之意見，第一段所述財務報表在所有重大方面係依照證券發行人財務報告編製準則及我國一般公認會計原則編製，足以允當表達佳世達科技股份有限公司民國一〇一年及一〇〇年十二月三十一日之財務狀況，暨截至各該日止之民國一〇一年度及一〇〇年度之經營成果與現金流量。

佳世達科技股份有限公司業已編製民國一〇一年度及一〇〇年度之合併財務報表，並經本會計師出具無保留意見之查核報告在案，備供參考。

安侯建業聯合會計師事務所

會計師：

施威銘  
張惠貞



證券主管機關：金管證六字第0950103298號  
核准簽證文號：(88)台財證(六)第18311號  
民國一〇二年三月七日

佳世達科技股份有限公司

資產負債表

民國一〇一一年及一〇一〇年十二月三十一日

單位：新台幣千元

	101.12.31		100.12.31	
	金額	%	金額	%
<b>資 產</b>				
<b>流動資產：</b>				
1100 現金及約當現金(附註四(一))	\$ 343,101	1	4,141,627	7
1310 公平價值變動列入損益之金融資產 - 流動(附註四(二))	910	-	8,680	-
1320 備供出售金融資產 - 流動(附註四(二))	-	-	1,673,995	3
1120-40 應收帳款淨額(附註四(三))	4,549,994	10	3,835,407	7
115x 應收關係人帳款(附註四(五)及五)	6,763,326	14	7,561,546	14
1178 其他應收款淨額(附註四(三))	629,539	1	858,920	2
1180 其他應收款 - 關係人(附註五)	10,835	-	951,714	2
1210 存貨淨額(附註四(四))	2,900,400	6	2,475,960	4
1250-80 預付費用及其他流動資產	80,378	-	54,720	-
1286 遞延所得稅資產 - 流動(附註四(十二))	91,528	-	46,635	-
流動資產合計	15,370,011	32	21,609,204	39
<b>基金及長期投資：</b>				
1421 採權益法之長期股權投資(附註四(五)及六)	28,202,917	57	30,907,280	56
1451 備供出售金融資產 - 非流動(附註四(二)及六)	1,844,479	4	130,923	-
1480 以成本衡量之金融資產 - 非流動(附註四(二))	-	-	1,592	-
基金及投資合計	30,047,396	61	31,039,795	56
<b>固定資產(附註四(六)及六)：</b>				
<b>成 本：</b>				
1501 土地	635,066	1	600,168	1
1521 房屋及建築	1,459,880	3	1,428,183	3
1531 機器設備	885,036	2	869,933	2
1561 辦公設備	101,516	-	98,440	-
1681 其他設備	57,406	-	57,471	-
1670 預付設備款	-	-	6,653	-
	3,138,904	6	3,060,848	6
15x9 減：累積折舊	(1,647,176)	(3)	(1,581,493)	(3)
固定資產淨額	1,491,728	3	1,479,355	3
17XX 無形資產	50,448	-	62,861	-
<b>其他資產：</b>				
1800 出租資產(附註四(六)及六)	153,485	-	210,503	-
1811 閒置資產(附註四(六))	104,324	-	104,324	-
1887 受限制銀行存款(附註六)	775,368	2	3,029	-
1820 存出保證金	56,775	-	58,559	-
1830 遞延費用	34,223	-	41,987	-
1860 遞延所得稅資產 - 非流動(附註四(十二))	937,441	2	982,334	2
1888 預付退休金(附註四(十一))	114,947	-	117,372	-
其他資產合計	2,176,563	4	1,518,108	2
資產總計	\$ 49,136,146	100	55,709,323	100
<b>負債及股東權益</b>				
<b>流動負債：</b>				
2100 短期借款(附註四(七))	\$ 407,904	1	3,710,654	7
2183 公平價值變動列入損益之金融負債 - 流動(附註四(二))	31,128	-	46,371	-
2140 應付帳款	2,446,893	5	2,096,942	4
2150 應付帳款 - 關係人(附註五)	11,493,303	23	9,835,579	18
2190 其他應付款 - 關係人(附註五)	38,516	-	96,855	-
2170 應付費用(附註四(八)(十三))	2,060,928	4	2,372,477	4
2271 一年內到期公司債(附註四(九))	-	-	120,671	-
2272 一年內到期之長期借款(附註四(十)及六)	785,720	2	1,742,280	3
2280 其他流動負債(附註四(六))	296,367	1	828,563	1
2881 遞延貸項 - 聯屬公司間利益(附註五)	12,279	-	24,707	-
流動負債合計	17,573,038	36	20,875,099	37
2420 長期借款(附註四(十)及六)	12,635,400	26	12,787,180	23
<b>其他負債：</b>				
2820 存入保證金	2,070	-	2,530	-
2882 未實現售後租回利益 - 非流動(附註四(六))	391,217	1	500,393	1
2880 其他負債(附註四(五))	145,797	-	12,503	-
其他負債合計	539,084	1	515,426	1
負債合計	30,747,522	63	34,177,705	61
<b>股東權益(附註四(二)(十三))：</b>				
3110 普通股股本	19,667,820	40	19,667,820	35
3260 資本公積	3,505,798	7	3,683,406	7
3310 法定盈餘公積	-	-	312,870	1
3320 特別盈餘公積	-	-	286,915	1
3351 累積虧損	(4,232,396)	(9)	(2,232,017)	(4)
3420 累積換算調整數	257,441	1	747,146	1
3450 備供出售金融資產之未實現(損)益	(803,159)	(2)	(906,997)	(2)
3480 庫藏股票	(6,880)	-	(27,525)	-
股東權益合計	18,388,624	37	21,531,618	39
<b>重大承諾事項及或有事項(附註四(二)(三)(六)(十) 五及七)</b>				
負債及股東權益總計	\$ 49,136,146	100	55,709,323	100

(請詳閱後附財務報表附註)

董事長：



經理人：



會計主管：





佳世達科技股份有限公司

損益表

民國一〇一年及一〇〇年一月一日至十二月三十一日

單位：新台幣千元

	101年度		100年度	
	金額	%	金額	%
4000 營業收入	\$ 75,342,416	100	69,677,391	101
4170-90 減：銷貨退回及折讓	(221,982)	-	(489,968)	(1)
營業收入淨額(附註五)	75,120,434	100	69,187,423	100
5110 營業成本(附註四(四)(十一)、五及十)	(73,013,031)	(97)	(65,840,822)	(95)
營業毛利	2,107,403	3	3,346,601	5
5930 加：聯屬公司間已實現利益(附註五)	12,428	-	64,199	-
已實現營業毛利	2,119,831	3	3,410,800	5
營業費用(附註四(三)(六)(十一)、五及十)：				
6100 推銷費用	(742,687)	(1)	(418,427)	(1)
6200 管理費用	(231,273)	-	(559,246)	(1)
6300 研究發展費用	(1,997,108)	(3)	(2,039,408)	(3)
	(2,971,068)	(4)	(3,017,081)	(5)
6900 營業淨利(損)	(851,237)	(1)	393,719	-
營業外收入及利益：				
7110 利息收入(附註五)	18,689	-	39,468	-
7122 股利收入	154,412	-	272,786	1
7160 兌換利益淨額	141,088	-	212,658	-
7320 金融商品評價利益淨額(附註四(二)(十五))	7,473	-	-	-
7480 什項收入(附註四(二)、五及十(四))	467,761	1	672,346	1
	789,423	1	1,197,258	2
營業外費用及損失：				
7510 利息費用	(507,986)	(1)	(539,845)	(1)
7521 採權益法認列之投資損失淨額(附註四(五))	(2,023,752)	(2)	(3,442,078)	(5)
7540 處分投資損失(附註四(二))	-	-	(471,706)	(1)
7640 金融資產評價損失淨額(附註四(二)(十五))	-	-	(374,479)	-
7880 什項支出(附註四(二)及五)	(6,612)	-	(71,092)	-
	(2,538,350)	(3)	(4,899,200)	(7)
7900 稅前淨損	(2,600,164)	(3)	(3,308,223)	(5)
8110 所得稅費用(附註四(十二))	-	-	(102,954)	-
9600 本期淨損	\$ (2,600,164)	(3)	(3,411,177)	(5)
	稅前	稅後	稅前	稅後
普通股每股盈餘(單位：新台幣元·附註四(十四))				
9750 基本每股盈餘	\$ (1.32)	(1.32)	(1.68)	(1.74)

(請詳閱後附財務報表附註)

董事長：



經理人：



會計主管：



佳世達科技股份有限公司

股東權益變動表

民國一〇一年及一〇〇年一月一日起至十二月三十一日

單位：新台幣千元

	普通股		保留盈餘			股東權益其他調整項目			合計
	股本	資本公積	法定盈餘公積	特別盈餘公積	累積虧損	累積換算調整數	備供出售金融資產之未實現(損)益	庫藏股票	
民國一〇〇年一月一日期初餘額	\$ 19,282,176	3,571,497	-	-	3,128,697	101,959	(388,874)	(78,485)	25,616,970
民國一〇〇年度股東常會決議(註)：									
提列法定盈餘公積	-	-	312,870	-	(312,870)	-	-	-	-
提列特別盈餘公積	-	-	-	286,915	(286,915)	-	-	-	-
股東紅利—現金	-	-	-	-	(964,108)	-	-	-	(964,108)
股東紅利—股票	385,644	-	-	-	(385,644)	-	-	-	-
子公司持有本公司股票變動數	-	-	-	-	-	-	-	50,960	50,960
對被投資公司之投資股權淨值變動而增加之資本公積	-	111,909	-	-	-	-	-	-	111,909
備供出售金融資產未實現損益變動數	-	-	-	-	-	-	(466,294)	-	(466,294)
累積換算調整數本期變動數	-	-	-	-	-	645,187	-	-	645,187
依持股比例認列被投資公司金融資產未實現損益變動數	-	-	-	-	-	-	(51,829)	-	(51,829)
民國一〇〇年度淨損	-	-	-	-	(3,411,177)	-	-	-	(3,411,177)
民國一〇〇年十二月三十一日餘額	19,667,820	3,683,406	312,870	286,915	(2,232,017)	747,146	(906,997)	(27,525)	21,531,618
民國一〇一年度股東常會決議：									
法定盈餘公積彌補虧損	-	-	(312,870)	-	312,870	-	-	-	-
特別盈餘公積彌補虧損	-	-	-	(286,915)	286,915	-	-	-	-
子公司持有本公司股票變動數	-	-	-	-	-	-	-	20,645	20,645
對被投資公司之投資股權淨值變動而減少之資本公積	-	(177,608)	-	-	-	-	-	-	(177,608)
備供出售金融資產未實現損益變動數	-	-	-	-	-	-	39,561	-	39,561
累積換算調整數本期變動數	-	-	-	-	-	(489,705)	-	-	(489,705)
依持股比例認列被投資公司金融資產未實現損益變動數	-	-	-	-	-	-	64,277	-	64,277
民國一〇一年度淨損	-	-	-	-	(2,600,164)	-	-	-	(2,600,164)
民國一〇一年十二月三十一日餘額	\$ 19,667,820	3,505,798	-	-	(4,232,396)	257,441	(803,159)	(6,880)	18,388,624

註：董事酬勞25,290千元及員工紅利360,000千元已於民國九十九年度損益表中扣除。

(請詳閱後附財務報表附註)

董事長：



經理人：



會計主管：



## 佳世達科技股份有限公司

## 現金流量表

民國一〇一年及一〇〇年一月一日至十二月三十一日

單位：新台幣千元  
100年度

	101年度	100年度
營業活動之現金流量：		
本期淨損	\$ (2,600,164)	(3,411,177)
調整項目：		
折舊費用	76,806	95,470
攤銷費用	27,230	38,590
備抵減損及備抵銷貨折讓提列數	18,180	198,007
應付公司債折價及聯貸案成本攤銷	30,326	84,920
存貨跌價損失(回升利益)	(12,432)	1,836
依權益法認列之投資損失	2,023,752	3,442,078
收到權益法被投資公司現金股利	144,874	518,751
處分固定資產損失(利益)淨額	1,960	(910)
處分投資損失淨額	-	471,706
其他投資損失(利益)	(1,982)	12,514
未實現售後租回利益攤銷	(109,176)	(109,176)
營業資產及負債之淨變動：		
公平價值變動列入損益之金融資產及負債	(7,473)	374,479
應收帳款	(732,767)	217,788
應收關係人帳款	276,629	(1,793,745)
其他應收款	229,381	(263,506)
其他應收款 - 關係人	576,078	157,287
存貨	(412,008)	(718,516)
預付費用及其他流動資產	(16,386)	(7,582)
預付退休金	2,425	1,715
應付帳款	349,951	267,014
應付帳款 - 關係人	1,657,724	6,935,638
應付所得稅	-	(132,075)
其他應付款 - 關係人	(58,339)	64,203
應付費用及其他流動負債	(843,745)	(2,592,242)
遞延貸項 - 聯屬公司間利益	(12,428)	(64,199)
營業活動之淨現金流入	608,416	3,788,868
投資活動之現金流量：		
處分投資價款	-	1,221,753
被投資公司減資退回股款	3,574	3,668
購置固定資產	(44,171)	(69,673)
處分固定資產價款	5,010	15,051
受限制銀行存款增加	(772,339)	-
存出保證金減少	1,784	32,697
遞延資產及無形資產增加	(41,383)	(41,247)
應收關係人融資款減少	973,033	505,491
投資活動之淨現金流入	125,508	1,667,740
融資活動之現金流量：		
短期借款增加(減少)	(3,302,750)	3,710,654
贖回公司債	(120,900)	-
舉借長期借款	7,720,390	4,271,750
償還長期借款	(8,828,730)	(8,798,790)
存入保證金減少	(460)	-
發放現金股利	-	(964,108)
融資活動之淨現金流出	(4,532,450)	(1,780,494)
本期現金及約當現金增加(減少)數	(3,798,526)	3,676,114
期初現金及約當現金餘額	4,141,627	465,513
期末現金及約當現金餘額	\$ 343,101	\$ 4,141,627
現金流量資訊之補充揭露：		
本期支付利息	\$ 520,693	522,436
支付所得稅	\$ 1,839	109,857
不影響現金流量之投資及融資活動：		
累積換算調整數增加(減少)	\$ (489,705)	645,187
投資股權比例變動之資本公積增加(減少)	\$ (177,608)	111,909
備供出售金融資產未實現損失減少(增加)	\$ 39,561	(466,294)
長期股權投資備供出售金融資產未實現損失減少(增加)	\$ 64,277	(51,829)

(請詳閱後附財務報表附註)

董事長：



經理人：



會計主管：



## 佳世達科技股份有限公司-財務報表附註

民國一〇一年及一〇〇年十二月三十一日(除另有註明者外，所有金額均以新台幣千元為單位)

### 一、公司沿革

佳世達科技股份有限公司(以下簡稱本公司)，原名為明基電通股份有限公司。本公司於民國七十三年四月二十一日依中華民國公司法之規定組成，並核准設立登記。本公司主要經營液晶顯示器、投影機、多功能事務機、掃瞄器及行動電話等電腦週邊設備及通信產品之產銷。

本公司於民國九十六年六月十五日經股東會決議，以民國九十六年九月一日為分割基準日，將 BenQ 品牌事業相關營業及其相關資產與負債分割予百分之百持有之子公司明基亞太股份有限公司(現已更名為明基電通股份有限公司，以下簡稱明基公司)，本公司依所分割營業淨資產之帳面價值換取明基公司新發行之普通股三億伍仟萬股，每股作價新台幣 20 元。

截至民國一〇一年及一〇〇年十二月三十一日止，本公司員工人數分別約為 1,691 人及 1,701 人。

### 二、重要會計政策之彙總說明

本公司財務報表係依照證券發行人財務報告編製準則及我國一般公認會計原則編製。重要會計政策及衡量基礎彙總說明如下：

#### (一)會計估計

本公司於編製財務報表時，業已依規定對財務報表所列資產、負債、收益、費損及或有事項，採用必要之假設及估計加以衡量、評估與揭露，惟該等估計與實際結果可能存有差異。

#### (二)外幣交易及外幣財務報表之換算

本公司以新台幣記帳。非衍生性商品之外幣交易依交易日之即期匯率入帳；資產負債表日之外幣貨幣性資產或負債，依當日之即期匯率換算，產生之兌換差額列為當期損益。外幣非貨幣性資產或負債按交易日之歷史匯率衡量；但以公平價值衡量之外幣非貨幣性資產或負債，則按資產負債表日即期匯率換算，如屬公平價值變動認列為當期損益者，兌換差額亦認列為當期損益；如屬公平價值變動認列為股東權益調整項目者，兌換差額亦認列為股東權益調整項目。

本公司採權益法評價之國外長期股權投資非以當地貨幣為功能性貨幣者，則先將外幣財務報表以功能性貨幣再衡量，再衡量所產生之換算差額，列入當期之兌換損益；另因外幣財務報表換算為本國貨幣財務報表所產生之換算差額，及對國外營運機構具有長期投資性質之外幣墊款所產生之兌換差額，列入股東權益項下之累積換算調整數。

#### (三)資產與負債區分流動與非流動之分類標準

現金或約當現金、為交易目的而持有或預期於資產負債表日後十二個月內變現之資產，列為流動資產；非屬流動資產者列為非流動資產。

負債因交易目的而發生或預期於資產負債表日後十二個月內清償者列為流動負債；非屬流動負債者列為非流動負債。

#### (四)非金融資產減損

本公司於資產負債表日就有減損跡象之資產(商譽以外之個別資產或現金產生單位)，估計其可回收金額，就可回收金額低於帳面價值之資產，認列減損損失。商譽以外之資產，於以前年度所認列之累積減損損失，嗣後若已不存在或減少，即予迴轉，增加資產帳面價值至可回收金額，惟不超過資產在未認列減損損失下，減除應提列折舊或攤銷後之數。

商譽每年定期進行減損測試，且發生特定事項或環境改變顯示商譽可能發生減損時，應立即進行減損測試，並就可回收金額低於帳面價值之部分，認列減損損失。此減損損失不得迴轉。

#### (五)約當現金

約當現金係指隨時可轉換成定額現金且即將到期而其利率變動對其價值影響甚少之短期且高度流動性之投資。

**(六) 公平價值變動列入損益之金融資產(負債)**

本公司取得或發生之主要目的為短期內出售或再買回之交易目的金融商品，及所持有之衍生性金融商品，除被指定且為有效之避險工具外，餘應歸類為此類金融資產(負債)。原始認列時，係以公平價值衡量，交易成本列為當期費用；續後評價以公平價值衡量且公平價值變動認列為當期損益。依交易慣例購買或出售金融資產(負債)時，採用交易日會計處理。

**(七) 備供出售金融資產**

本公司原始認列指定為備供出售金融資產，並以公平價值衡量，並加計取得之交易成本；續後評價以公平價值衡量，除減損損失及貨幣性金融資產外幣兌換損益外，於金融資產除列前，認列為股東權益調整項目。於除列時，將累積之利益或損失列入當期損益。依交易慣例購買或出售金融資產時，採用交易日會計處理。

若有減損之客觀證據，則認列減損損失。若後續期間減損金額減少，備供出售權益商品之減損減少金額，認列為股東權益調整項目；備供出售債務商品之減損減少金額若明顯與認列減損後發生之事件有關，則予以迴轉並認列為當期損益。

**(八) 以成本衡量之金融資產**

係未具重大影響力且無法可靠衡量公平價值之權益商品投資，以原始認列之成本衡量。若有減損之客觀證據，則認列減損損失。減損金額不予迴轉。

**(九) 應收票據及帳款、其他應收款**

應收票據及帳款係因出售商品或勞務而發生之債權，其他應收款係屬非因營業而產生之其他應收款及票據。凡因出售與關係人之商品或勞務而發生之帳款，或非因營業而產生之融資款及代墊款等，則列入應收關係人帳款或其他應收關係人款。

**(十) 應收款之減損**

本公司自民國一〇〇年一月一日起，依財務會計準則公報第三十四號「金融商品之會計處理準則」第三次修訂條文，對於應收款之減損證據係同時考量特定資產及組合層級減損之證據。所有個別重大之應收款皆執行特定之減損評估，其未發現有特定減損者，再進行組合評估是否有已發生但未經辨識之減損。非屬個別重大之應收款項，依相似之風險特徵彙總應收款進行組合減損評估。減損損失認列為當期損益並反映於應收款之備抵帳戶。當一期末事項造成減損損失金額減少，該減損損失減少之迴轉金額認列為當期損益。

**(十一) 存貨**

存貨之原始成本為使存貨達到可供銷售或可供生產之狀態及地點所發生之必要支出。存貨平時係採標準成本計價，於資產負債表日再將成本差異分攤至銷貨成本及期末存貨，使其接近按加權平均法計算之成本。續後，逐項以成本與淨變現價值孰低評價，淨變現價值則以資產負債表日正常營業下之估計售價減除至完工尚需投入之成本及銷售費用為計算基礎。

**(十二) 採權益法之長期股權投資**

本公司及子公司共同持有被投資公司有表決權股份比例達百分之二十以上，或未達百分之二十但具有重大影響力者，採權益法評價。

如投資成本超過所取得可辨認淨資產公平價值，則超過部份認列為商譽；如所取得可辨認淨資產公平價值超過投資成本，則差額先就非流動資產等比例減少，若減少至零仍有差額時，則該差額列為非常損益。

出售採權益法之長期股權投資時，以售價與處分日該投資帳面價值之差額，作為長期股權投資處分損益，帳上如有因長期股權投資產生之資本公積餘額時，則按出售比例轉列當期損益。

本公司與採權益法評價之被投資公司間交易及各子公司間交易所產生之損益尚未實現者，予以遞延。交易損益如屬折舊性或攤銷性之資產所產生者，依其效益年限逐年承認；其他類資產所產生者，於實現年度承認。

本公司非按持股比例認購或取得被投資公司增發之新股，致投資比例發生變動，而使投資之股權淨值發生增減時，其增減數調整資本公積。但由長期投資所產生之資本公積餘額不足時，其差額則沖銷保留盈餘。

本公司具重大影響力但未達控制力者，若因認列被投資公司之長期股權投資及墊款之帳面餘額為負數時，其投資損失之認列以使對該公司投資及墊款之帳面餘額降至零為限。若本公司意圖繼續支持被投資公司，或被投資公司之虧損係屬短期性質，有充分之證據顯示將於未來短期內回復獲利之營運，則繼續按持股比例認列長期股權投資之投資損失；本公司具控制力之被投資公司如股權淨值發生負數時，除被投資公司之其他股東有義務並能提出額外資金承擔其損失者外，由本公司全額吸收超過被投資公司股東原有權益之損失金額。本公司因上述

處理致使對被投資公司之投資及墊款之帳面價值發生貸方餘額時，則抵減應收關係人款項，如尚有不足，則以長期股權投資貸項列示於其他負債項下。

本公司與採權益法評價之被投資公司間相互持股時係採庫藏股票法計算投資損益。

### (十三)租賃

資產出售於出租人再行租回時，其出售與租回視為一次交易，出售資產損益應予以遞延，列入「未實現售後租回損益」科目。但若該資產之公平市價低於其帳面價值時，此兩者之差額於出售當期承認損失。「未實現售後租回損益」之攤銷，依租約之性質而定，若屬營業租賃，按資產預期租用期間逐期攤至租金費用；若屬資本租賃，則按其性質按資產估計使用年限或租賃期間攤至折舊費用。

### (十四)固定資產及其折舊

固定資產係以取得成本為入帳基礎。為購置(建)固定資產並正在進行使其達到可使用狀態前所發生之利息支出予以資本化，列入相關資產之成本。重大增添、改良及重置支出予以資本化；維護及修理費用列為發生當期費用。處分固定資產之(損)益列為營業外收入(支出)。

本公司自民國九十七年十一月二十日起，依會計研究發展基金會(97)基秘字第 340 號解釋函規定，將新增固定資產於非用以生產存貨之期間所估計之拆除或復原義務列為固定資產成本。而一項固定資產之任一組成部分，相對於總成本而言係屬重大時，則該部分係個別提列折舊。

出租之固定資產按其帳面價值轉列其他資產。固定資產已無使用價值或發生閒置者，則將該資產之成本、累計折舊及累計減損一併轉列閒置資產。

土地以外之各項固定資產及出租資產之折舊係以成本為基礎，於估計使用年限內按直線法計算提列。主要固定資產之耐用年數如下：房屋及建築：2~55年；機器設備：3~10年；辦公設備：3~5年；其他設備：3~10年。

本公司每年定期於會計年度終了時，評估固定資產剩餘耐用年限、折舊方法及殘值。剩餘耐用年限、折舊方法及殘值之變動，均視為會計估計變動。

### (十五)無形資產

主要係購置電腦軟體之成本及取得專利使用權所支付之權利金等，原始認列時以成本衡量。續後，以成本減除累計攤銷及累計減損損失後之金額作為帳面價值。

攤銷時以原始成本減除殘值後之金額為可攤銷金額，並於已達可供使用狀態開始時，於耐用年限期間以直線法攤銷。本公司各項無形資產耐用年限如下：電腦軟體：1~5年；技術授權成本：1~5年。

### (十六)交換公司債

本公司對於所發行之交換公司債，係將嵌入式衍生性商品與主債務商品分別認列，並將該嵌入式選擇權分類為以公平價值衡量且公平價值變動認列為損益之金融負債。

### (十七)退休金

#### 1. 確定給付退休辦法

本公司訂有職工退休辦法，涵蓋所有正式任用員工。依該辦法規定，員工退休金之支付，係根據服務年資所獲得之基數及其退休前六個月之平均薪資計算。本公司依勞動基準法之規定，按月依薪資總額百分之六提撥勞工退休準備金，專戶儲存於台灣銀行。

本公司以每年十二月三十一日為衡量日完成員工退休金負債之精算，其累積給付義務超過退休基金資產公平價值部份，於資產負債表認列最低退休金負債。並依精算結果認列淨退休金成本。

#### 2. 確定提撥退休辦法

自民國九十四年七月一日起配合勞工退休金條例(以下簡稱「新制」)之實施，原適用確定給付退休辦法之員工如經選擇適用新制後之服務年資或新制施行後到職之員工其服務年資改採確定提撥制，其退休金之給付由本公司按月以每月工資百分之六提撥退休金，儲存於勞工退休金個人專戶，並將每期應提撥數認列為當期費用。

### (十八)員工認股權

本公司之酬勞性員工認股選擇權之給與日為民國九十七年一月一日以前之員工認股權計畫，依會計研究發展基金會(92)基秘字第 070、071、072 號解函之規定處理，採用內含價值法認列及衡量，亦即按衡量日本公司股票

市價與行使價格間之差額估計為酬勞成本，並於員工認股選擇權計畫所規定之員工服務年限內認為本公司之費用，同時增加本公司之股東權益。

#### (十九)庫藏股票

本公司收回已發行之股票依買回時所支付之成本認為庫藏股票。若處分庫藏股票之處分價格高於帳面價值，其差額列為資本公積 - 庫藏股票交易；若處分價格低於帳面價值，其差額則沖抵同種類庫藏股票之交易所產生之資本公積，如有不足，則借記保留盈餘。庫藏股票之帳面價值採加權平均並依收回原因分別計算。

庫藏股票註銷時，按股權比例借記資本公積 - 股票發行溢價與股本，其帳面價值如高於股票面值與發行溢價之合計數時，其差額則沖抵同種類庫藏股票所產生之資本公積，如有不足，則沖抵保留盈餘；其帳面價值低於股票面值與發行溢價之合計數者，則貸記同種類庫藏股票交易所產生之資本公積。

子公司持有本公司之股票視同庫藏股票處理。

#### (二十)收入認列原則

銷貨收入係於商品交付且顯著風險及報酬移轉予客戶時認列。

#### (廿一)員工紅利及董事酬勞

依會計研究發展基金會(96)基秘字第 052 號解釋函之規定，估計員工紅利及董事酬勞金額，並依員工紅利及董事酬勞之性質列為營業成本及營業費用項下之適當會計科目。嗣後股東會決議與財務報表估列數如有差異，視為估計變動，列為當期損益。

#### (廿二)所得稅

本公司所得稅之計算係採用財務會計準則公報第二十二號「所得稅之會計處理準則」，依此方法，資產及負債之帳面價值與課稅基礎之差異，依預計實現年度之適用稅率計算其所得稅影響數認為遞延所得稅；並將應課稅暫時性差異所產生之所得稅影響數認為遞延所得稅負債，與將可減除暫時性差異、虧損扣抵及投資抵減所產生之所得稅影響數認為遞延所得稅資產，再評估遞延所得稅資產之可實現性，認列其備抵評價金額。當稅法修正致稅率改變時，於公布日之年度按新規定將遞延所得稅負債或資產按新適用之稅率重新計算，因而產生之遞延所得稅負債或資產之變動影響數，列入當期繼續營業部門之所得稅費用(利益)。

遞延所得稅資產或負債依其相關資產或負債之分類，劃分為流動或非流動項目，非與資產或負債相關者，則依預期實現期間之長短，劃分為流動或非流動項目。

本公司因盈餘未分配而加徵百分之十營利事業所得稅部份，於次年度股東會決議盈餘分配後列為當期所得稅費用。

#### (廿三)普通股每股盈餘

基本每股盈餘係以本期淨利除以當期普通股加權平均流通在外股數計算之，其流通在外股數因盈餘及資本公積轉增資無償配股而增加者或因減資以彌補虧損而減少者，採追溯調整計算流通在外股數。

本公司發行之員工認股權憑證屬潛在普通股。潛在普通股如具稀釋作用，除揭露基本每股盈餘外，並揭露稀釋每股盈餘。稀釋每股盈餘，係假設所有具稀釋作用之潛在普通股均於當期流通在外，故本期淨利及流通在外普通股股數均須調整所有具稀釋作用潛在普通股之影響。

另因員工分紅可選擇採用發放股票方式，故本公司假設全數發行股票紅利給予員工，以資產負債表日之股價計算可發行之股數，計算稀釋每股盈餘。

#### (廿四)營運部門資訊

本公司自民國一〇〇年一月一日起，首次適用財務會計準則公報第四十一號「營運部門資訊之揭露」。營運部門係本公司之組成單位，從事可能獲得收入並發生費用(包括與本公司內其他組成單位間交易所產生之收入與費用)之經營活動。營運部門之營運結果定期由本公司之營運決策者複核，以制定分配予該部門資源之決策，並評估該部門之績效，同時具備個別分離之財務資訊。另依該公報規定本公司已於合併財務報表揭露營運部門資訊，因此個別財務報表不揭露部門資訊。

### 三、會計變動之理由及其影響

#### (一)應收款之減損

本公司自民國一〇〇年一月一日起，首次適用財務會計準則公報第三十四號「金融商品之會計處理準則」第三次修訂條文，針對應收款同時考量於特定資產與整體層級減損之評估，減損損失認列為當期損益並反映於應收款之備抵帳戶。此項變動對民國一〇〇年度財務報表無重大影響。

#### (二)營運部門資訊之揭露

本公司自民國一〇〇年一月一日起，首次適用財務會計準則公報第四十一號「營運部門資訊之揭露」。依該號公報規定，企業應揭露有助於財務報表使用者評估企業所從事經營活動與所處經濟環境之性質及財務影響之資訊。本公司以內部提供予營運決策者之資訊為基礎，以決定與表達營運部門。該號公報亦取代財務會計準則公報第二十號「部門別財務資訊之揭露」。前述會計原則變動對本公司民國一〇〇年度財務報表不產生損益之影響。

### 四、重要會計科目之說明

#### (一)現金及約當現金

	101.12.31	100.12.31
活期存款及支票存款	\$ 105,901	216,583
外幣存款	237,200	229,664
定期存款	-	3,695,380
	<u>\$ 343,101</u>	<u>4,141,627</u>

#### (二)金融商品

##### 1.公平價值變動列入損益之金融資產及負債

	101.12.31	100.12.31
公平價值變動列入損益之金融資產 - 流動：		
遠期外匯合約	\$ -	4,282
換匯合約	910	4,398
	<u>\$ 910</u>	<u>8,680</u>
公平價值變動列入損益之金融負債 - 流動：		
遠期外匯合約	\$ 915	163
換匯合約	9,296	7,694
利率交換合約	20,917	38,514
	<u>\$ 31,128</u>	<u>46,371</u>

本公司於民國一〇一年度及一〇〇年度認列公平價值變動列入損益之金融商品之淨利益(損失)分別為 7,473 千元及(374,479)千元，列入金融商品評價利益(損失)淨額項下。

本公司從事衍生性金融商品交易係用以規避因營業及融資活動所暴露之匯率與利率風險，本公司於民國一〇一年及一〇〇年十二月三十一日，因未適用避險會計帳列以公平價值衡量且公平價值變動認列為損益之金融資產及負債之衍生性金融商品明細如下：

##### (I)遠期外匯合約

	101.12.31		
	合約金額 (千元)	公平價值	到期期間
買入美元/賣出歐元	EUR 10,000	\$ (915)	102.02.27
	100.12.31		
	合約金額 (千元)	公平價值	到期期間
買入台幣/賣出美元	USD 25,000	\$ 394	101.02.22 ~ 101.02.27
買入美元/賣出歐元	EUR 10,000	\$ 3,725	101.02.29



## (2) 換匯合約

		101.12.31		
		合約金額 (千元)	公平價值	到期期間
換入台幣/換出美元	USD	<u>20,000</u>	<u>\$ 910</u>	102.01.22 ~ 102.02.19
換入美元/換出歐元	EUR	<u>10,000</u>	<u>\$ (9,296)</u>	102.01.30

		100.12.31		
		合約金額 (千元)	公平價值	到期期間
換入台幣/換出美元	USD	<u>79,456</u>	<u>\$ (7,694)</u>	101.01.12 ~ 101.02.02
換入美元/換出歐元	EUR	<u>10,000</u>	<u>\$ 4,398</u>	101.02.29

## (3) 利率交換合約

101.12.31				
合約金額 (千元)	公平價值	合約期間	支付利率	收取利率
\$ 560,000	(6,871)	98.11.30 ~ 103.09.15	1.704%	台幣180天期商業本票次級市場 平均利率
564,400	(7,167)	98.11.30 ~ 103.10.13	2.695%	台幣180天期商業本票初級市場 平均利率
560,000	(6,879)	98.12.01 ~ 103.09.15	1.705%	台幣180天期商業本票次級市場 平均利率
<u>\$ 1,684,400</u>	<u>(20,917)</u>			

100.12.31				
合約金額 (千元)	公平價值	合約期間	支付利率	收取利率
\$ 700,000	(12,765)	98.11.30 ~ 103.09.15	1.704%	台幣180天期商業本票次級市 場平均利率
762,200	(13,025)	98.11.30 ~ 103.10.13	2.695%	台幣180天期商業本票初級市 場平均利率
700,000	(12,724)	98.12.01 ~ 103.09.15	1.705%	台幣180天期商業本票次級市 場平均利率
<u>\$ 2,162,200</u>	<u>(38,514)</u>			

## 2. 備供出售金融資產 - 流動

	101.12.31	100.12.31
建興電子科技股份有限公司	<u>\$ -</u>	<u>1,673,995</u>

本公司民國一〇〇年八月董事會決議出售建興電子科技股份有限公司之股權，故將其自備供出售金融資產 - 非流動重分類至備供出售金融資產 - 流動項下。

本公司於民國一〇〇年度處分部份建興電子之股票，處分價款 1,221,753 千元，產生處分損失 471,706 千元。

本公司民國一〇一年八月為維持長期借款合同約定之股票設質率，將建興電子股票設質於聯貸案之管理銀行，故予以重分類為備供出售金融資產 - 非流動項下。

## 3. 備供出售金融資產 - 非流動

	101.12.31	100.12.31
上市公司股票 - 建興電子	<u>\$ 1,685,731</u>	<u>-</u>
上市公司私募股票 - 隆達電子	<u>158,748</u>	<u>130,923</u>
	<u>\$ 1,844,479</u>	<u>130,923</u>

本公司民國一〇一年度及一〇〇年度因備供出售金融資產未實現損益變動認列為股東權益增加(減少)之金額分別為 39,561 千元及(466,294)千元。

4.以成本衡量之金融資產 - 非流動

	101.12.31	100.12.31
IP Fund One, L.P.	\$ -	1,592

民國一〇〇年度 IP Fund One, L.P. 退回投資股款為 3,668 千元，另本公司民國一〇〇年度對其認列減損損失為 12,514 千元，帳列營業外費用及損失 - 什項支出項下；民國一〇一年七月退回股款為 3,574 千元，本公司認列其他投資利益計 1,982 千元，帳列營業外收入及利益 - 什項收入項下。

(三)應收帳款淨額

1.截至民國一〇一年及一〇〇年十二月三十一日止，應收帳款明細如下：

	101.12.31	100.12.31
應收帳款	\$ 4,568,174	4,122,093
減：備抵減損	(18,180)	(27,867)
備抵銷貨折讓	-	(258,819)
	<u>\$ 4,549,994</u>	<u>3,835,407</u>

2.應收帳款之備抵減損變動如下：

	101年度	100年度
期初餘額	\$ 27,867	27,867
加：本期提列減損損失	18,180	-
減：本期沖銷應收帳款	(27,867)	-
期末餘額	<u>\$ 18,180</u>	<u>27,867</u>

本公司民國一〇一年及一〇〇年十二月三十一日之應收帳款已投保應收帳款信用保險，保險總額度分別為 10,072,811 千元及 9,017,575 千元，保障成數為經保險人核定額之買方出險 90%，於決定應收帳款減損金額時，已考量該保險之可回收金額。

截至民國一〇一年及一〇〇年十二月三十一日止，本公司依據與金融機構簽訂之應收帳款讓售合約之約定，以無追索權之方式出售本公司應收帳款予金融機構。有關符合除列條件之應收帳款債權移轉相關資訊如下：

		101.12.31			
承購人	轉售金額	銀行所給 予之額度	已預支金額 (除列金額)	利率區間	提供擔保項目
中國信託商業銀行	\$ 2,470,193	5,215,344	2,217,606		本票 608,942
兆豐國際商業銀行	1,061,030	2,913,600	923,121		本票 2,913,600
台新國際商業銀行	4,043,917	4,661,760	4,043,917		-
台北富邦商業銀行	701,637	1,165,440	479,659		本票 349,632
玉山商業銀行	49,962	524,448	39,552		本票 52,445
大眾商業銀行	131,076	1,019,760	131,076		-
	<u>\$ 8,457,815</u>	<u>15,500,352</u>	<u>7,834,931</u>	0.87% ~ 1.58%	<u>3,924,619</u>
		100.12.31			
承購人	轉售金額	銀行所給 予之額度	已預支金額 (除列金額)	利率區間	提供擔保項目
中國信託商業銀行	\$ 4,195,768	6,148,870	3,743,021		本票 757,250
兆豐國際商業銀行	1,726,100	4,543,500	1,619,273		本票 4,543,500
台新國際商業銀行	2,977,641	4,180,020	2,977,641		-
台北富邦商業銀行	909,205	1,211,600	632,294		本票 363,480
合作金庫商業銀行	-	3,407,625	-		本票 3,407,625
中華開發工業銀行	371,754	605,800	352,863		本票 90,870
玉山商業銀行	-	151,450	-		本票 15,145
	<u>\$ 10,180,468</u>	<u>20,248,865</u>	<u>9,325,092</u>	0.80% ~ 2.76%	<u>9,177,870</u>

上列應收帳款讓售總額扣減預支價金後之餘額，已轉列其他應收款淨額項下。

## (四) 存 貨

1. 截至民國一〇一年及一〇〇年十二月三十一日止，存貨明細(已扣除備抵損失)如下：

	101.12.31	100.12.31
原 料	\$ 111,265	7,994
在 製 品	17,893	832
製 成 品	2,646,276	2,434,058
在途存貨	<u>124,966</u>	<u>33,076</u>
	<u>\$ 2,900,400</u>	<u>2,475,960</u>

2. 民國一〇一年度及一〇〇年度之備抵存貨跌價及呆滯損失變動如下：

	101年度	100年度
期初餘額	\$ 39,515	37,941
本期提列(迴轉)	(12,432)	1,836
存貨報廢	<u>(759)</u>	<u>(262)</u>
期末餘額	<u>\$ 26,324</u>	<u>39,515</u>

3. 民國一〇一年度及一〇〇年度認列之存貨相關費損(利益)明細如下：

	101年度	100年度
存貨跌價及呆滯損失(回升利益)	<u>\$ (12,432)</u>	<u>1,836</u>

民國一〇一年度因期初存貨本期出售，致相關之備抵損失迴轉，而認列營業成本減少之金額為 12,432 千元；民國一〇〇年度期末存貨依成本與淨變現價值孰低評估認列存貨跌價損失而使營業成本增加之金額為 1,836 千元。

## (五) 採權益法之長期股權投資

民國一〇一年度及一〇〇年度止，採權益法之長期股權投資期末餘額及投資(損)益之明細如下：

被 投 資 公 司	101.12.31		101年度 投資(損)益
	持股比例%	帳列餘額	
製造類：			
友達光電股份有限公司(友達)	7.52	\$ 11,152,868	(4,125,494)
達方電子股份有限公司(達方)	18.19	1,582,095	40,891
明基材料股份有限公司(明基材料)	13.61	270,135	(147,498)
Qisda Mexicana S.A. De C.V. (QMMX)	87.68	124,662	12,946
景智電子股份有限公司(景智)	0.33	32,960	1,016
銷售類：			
明基電通股份有限公司(明基)	98.65	5,351,362	(107,423)
Qisda America Corp. (QALA)	100.00	15,281	3,829
Qisda Japan Co., Ltd. (QJTO)	100.00	45,743	9,637
Qisda Sdn. Bhd. (QLPG)	100.00	641,325	(16,262)
投資類：			
Qisda (L) Corp. (QLLB)	100.00	6,650,994	2,758,074
達利投資股份有限公司(達利)	100.00	1,389,546	(174,458)
Darly Venture (L) Ltd. (Darly)	100.00	305,408	(133,650)
BenQ BM Holding Cayman Corp.(BBHC)	24.41	642,670	(99,905)
減：庫藏股 - 子公司持有本公司股票		<u>(2,132)</u>	-
		<u>\$ 28,202,917</u>	<u>(1,978,297)</u>
長期股權投資貸項沖銷應收關係人款(附註五)：			
Qisda Czech s.r.o (QZBR)	100.00	\$ (552,568)	62,006
長期股權投資貸項轉列其他負債：			
佳世達電子股份有限公司(佳世達電子)	100.00	\$ (145,797)	(107,461)
			<u>\$ (2,023,752)</u>

被 投 資 公 司	100.12.31		100年度
	持股比例%	帳列餘額	投資(損)益
製造類：			
友達	7.52	\$ 15,400,423	(4,615,059)
達方	18.19	1,602,651	29,310
明基材料	13.61	420,970	(95,081)
QMMX	87.68	116,637	(15,423)
景智	0.33	34,470	(12,480)
銷售類：			
明基	98.65	5,840,668	253,090
QALA	100.00	12,025	1,028
QJTO	100.00	37,630	(1,856)
QLPG	100.00	657,750	(7,026)
投資類：			
QLLB	100.00	4,102,043	605,527
達利	100.00	1,494,694	534,339
Darly	100.00	432,817	117,735
BBHC	27.59	760,721	(172,238)
減：庫藏股 - 子公司持有本公司股票		(6,219)	-
		<u>\$ 30,907,280</u>	<u>(3,378,134)</u>
長期股權投資貸項沖銷應收關係人款(附註五)：			
佳世達電子	100.00	\$ (30,977)	(47,268)
QZBR	100.00	(608,232)	(16,676)
		<u>\$ (639,209)</u>	<u>(63,944)</u>
長期股權投資貸項轉列其他負債：			
佳世達電子	100.00	\$ (7,359)	-
QZBR	100.00	(5,144)	-
		<u>\$ (12,503)</u>	<u>-</u>
			<u>\$ (3,442,078)</u>

景智電子股份有限公司於民國一〇〇年第三季與達運精密工業股份有限公司透過換股方式進行合併，景智電子以每 2.25 股換發達運精密普通股 1 股，並以民國一〇〇年九月一日為合併基準日，合併後達運精密為存續公司，並更名為景智電子股份有限公司。本公司共換得景智電子股數 1,778 千股，持股比率為 0.33%，帳列採權益法之長期股權投資。

#### (六)固定資產、出租資產及閒置資產

- 截至民國一〇一年及一〇〇年十二月三十一日止，本公司因出租廠房及辦公室而將相關房地之帳面值予以轉列其他資產 - 出租資產之金額分別為 153,485 千元及 210,503 千元。
- 本公司以前年度以成本 104,324 千元取得位於宜蘭之土地一批，依現行法令規定，尚無法以本公司名義登記，惟本公司已持有土地所有權狀及與所有權狀上登記之所有權人簽訂協議書，書明該等土地一切權益及義務均屬本公司所有，作為保全措施。於民國一〇一年及一〇〇年十二月三十一日，該土地列入閒置資產。
- 本公司於民國九十六年七月十日將位於台北市內湖之兩棟辦公大樓以 5,037,000 千元出售予新光人壽保險股份有限公司，產生出售利益 2,284,566 千元，惟因本公司同時以營業租賃方式租回其中一棟辦公大樓，故依規定將相關之出售利益遞延認列，因而產生之未實現售後租回利益 1,091,765 千元，將依租期(租賃期間為民國九十六年八月至民國一〇六年八月)平均分攤做為租金費用之減項。截至民國一〇一年及一〇〇年十二月三十一日止，相關之未實現售後租回利益金額如下：

	101.12.31	100.12.31
未實現售後租回利益	\$ 500,393	609,569
減：未實現售後租回利益 - 流動	(109,176)	(109,176)
未實現售後租回利益 - 非流動	<u>\$ 391,217</u>	<u>500,393</u>

上列之未實現售後租回利益 - 流動列於其他流動負債項下。

- 上述固定資產提供擔保情形，請詳附註六。

## (七)短期借款

	101.12.31	100.12.31
信用借款	\$ 407,904	3,710,654

上列借款於民國一〇一年及一〇〇年十二月三十一日之借款利率分別為 0.70% 及 1.59% ~ 2.70%。

截至民國一〇一年及一〇〇年十二月三十一日止，金融機構授與本公司之借款及保證額度尚未動支者，分別為 10,639,296 千元及 10,311,320 千元。

## (八)應付費用

	101.12.31	100.12.31
應付產品售後服務保證費	\$ 405,568	458,670
應付薪資及獎金	362,567	512,595
應付權利金	297,490	284,849
應付銷貨折讓	193,143	-
其他	802,160	1,116,363
	\$ 2,060,928	2,372,477

## (九)應付公司債

	101.12.31	100.12.31
國內第一次無擔保交換公司債	\$ -	120,900
應付公司債折價	-	(229)
減：一年內到期部分	-	(120,671)
	\$ -	-

上列公司債發行條件說明如下：

發行總額	4,500,000千元
發行日	96年1月18日
發行期間	五年
票面利率	零
交換標的	本公司持有之友達光電(股)公司普通股
交換條款	於發行日起屆滿一個月之次日至到期日前十日，依當時交換價格請求交換為友達光電普通股。截至民國一〇一年一月十八日止，每股交換價格為36.14元。
債券持有人賣回權	於發行滿二年之前四十日內通知債券持有人並函請櫃買中心公告，債券持有人得於公告後四十日內行使賣回權，要求本公司依債券面額以現金贖回。
本公司提前贖回權	本債券發行滿一個月後至到期前四十日，若交換標的在台灣證券交易所連續30個營業日之收盤價超過當時交換價格之50%時，或本債券流通在外餘額低於原發行總額10%時，本公司得按債券面額之100%以現金收回流通在外之本債券。

上列本公司發行之交換公司債已於民國一〇一年一月到期，本公司業已依約贖回。

截至民國一〇〇年十二月三十一日止，因債券持有人之申請已轉換面額 1,919,400 千元之公司債，共交換友達普通股股份 36,952 千股。

## (十)長期借款

債權人	借款性質	還款說明	101.12.31	100.12.31
中國信託商業銀行等聯合授信銀行團	抵押借款	本金自民國九十九年三月起五年內分期還款，按月付息。	\$ 5,710,000	6,500,000
中國信託商業銀行等聯合授信銀行團	抵押借款	本金自民國一〇三年三月起五年內分期還款，按月付息。	6,400,000	-
永豐商業銀行	信用借款	額度美金4,500萬，期間兩年，期間內可循環動用。本金於民國一〇三年十一月到期一次償還。	1,311,120	1,363,050

(接次頁)

(承前頁)

債權人	借款性質	還款說明	101.12.31	100.12.31
中國信託商業銀行等聯合授信銀行團	抵押借款	本金自民國九十八年十月起五年內還款，按月付息，本公司已於民國一〇一年三月提前清償。	-	4,557,710
中國信託商業銀行	抵押借款	本金於民國一〇二年三月到期一次償還，本公司已於民國一〇一年三月提前清償。	-	1,200,000
台灣中小企業銀行	信用借款	本金於民國一〇二年五月到期一次償還，本公司已於民國一〇一年五月提前清償。	-	908,700
			13,421,120	14,529,460
減：一年內到期之長期借款			(785,720)	(1,742,280)
			<u>\$ 12,635,400</u>	<u>12,787,180</u>

上列借款於民國一〇一年及一〇〇年十二月三十一日之借款利率分別為 1.50% ~ 2.38% 及 1.38% ~ 2.39%。

長期借款未來應償還情形如下：

期 間	金 額
102.1.1 ~ 102.12.31	\$ 785,720
103.1.1 ~ 103.12.31	3,120,840
104.1.1 ~ 104.12.31	5,162,560
105.1.1 ~ 105.12.31	1,024,000
106.1.1 ~ 106.03.08	3,328,000
	<u>\$ 13,421,120</u>

本公司於民國九十九年三月與中國信託商業銀行等聯合授信銀行團簽定聯合授信合約，取得授信額度新台幣九十億元，授信期限自動用日起算五年。依該借款合同約定，就此項借款中之甲項授信額度下之未清償本金餘額(截至民國一〇一年及一〇〇年十二月三十一日止，分別為 4,210,000 千元及 5,000,000 千元)，本公司應維持設質予管理銀行之股票市價總額維持率不低於 120%；在本公司合併財務報表之財務比率能維持授信合約約定之比率且未發生違約情事之前提下，前述之股票市價總額維持率降為不低於 100%。

本公司於民國一〇一年二月與中國信託商業銀行等聯合授信銀行團簽定聯合授信合約，取得授信額度新台幣六十四億元，授信期限自動用日起算五年，所取得之資金全數用於清償原民國九十八年十月之抵押借款。依該借款合同約定，就此項借款中之甲項授信額度下之未清償本金餘額(截至民國一〇一年十二月三十一日止，未清償餘額為 4,002,800 千元)，本公司應維持設質予管理銀行之股票市價總額維持率不低於 100%。若本公司合併財務報表之財務比率能達到聯合授信銀行團之要求條件且未發生違約情事時，前述之股票市價總額維持率得調整為不低於 90% 或 80%。

上述長期借款合同規定，本公司於借款期間應依經會計師核閱及查核簽證之上半年度及年度合併財務報表計算並維持特定之流動比率、金融負債比率及利息保障倍數等財務比率。若於任一次檢視時，本公司無法符合上述任一項財務比率約定，則應於下一次財務比率檢視前以現金增資方式或以其他方式改善，若改善後之財務比率符合約定，則不視為違約情事。

本公司依民國一〇〇年度之合併財務報表核算上述借款合同約定之財務比率，未符合與中國信託商業銀行之聯合合約中有關利息保障倍數之約定，本公司已取得聯貸銀行多數決同意豁免前述一〇〇年度未符合財務比率之情事。

本公司依民國一〇一年度之合併財務報表核算上述借款合同約定之各項財務比率，部分比率未符合合約之約定，故本公司應於下一次財務比率檢視前改善，且自管理銀行通知日起至下一次財務比率檢視之前一日止，以借款利率加碼 0.15% 計息，若改善後之財務比率已符合約定，則不構成違約情事。

本公司依約提供有價證券、固定資產及出租資產作為上述抵押借款之抵押品，請詳附註六。

## (十一)退休金

## 1.採確定給付退休金辦法之相關資訊如下：

(1)本公司確定給付退休辦法下之基金提撥狀況與帳載預付退休金調節如下：

	101.12.31	100.12.31
給付義務：		
既得給付義務	\$ (77,499)	(68,075)
非既得給付義務	(306,647)	(286,933)
累積給付義務	(384,146)	(355,008)
未來薪資增加之影響數	(160,853)	(149,552)
預計給付義務	(544,999)	(504,560)
退休基金資產公平價值	481,443	524,890
提撥狀況	(63,556)	20,330
未認列退休金損失	178,503	97,042
預付退休金	\$ 114,947	117,372

(2)淨退休金成本組成項目如下：

	101年度	100年度
服務成本	\$ 3,908	4,248
利息成本	10,078	10,437
退休金資產實際報酬	(4,947)	(6,186)
攤銷與遞延數	(3,587)	3,588
淨退休金成本	\$ 5,452	12,087

(3)員工退休金負債之主要精算假設如下：

	101.12.31	100.12.31
折現率	1.75%	2.00%
長期薪資水準調整率	2.00%	2.00%
退休基金資產預期長期投資報酬率	1.75%	2.00%

截至民國一〇一年及一〇〇年十二月三十一日止，符合職工退休辦法之員工既得給付分別為 102,713 千元及 96,545 千元。

2.民國一〇一年度及一〇〇年度退休金成本如下：

	101年度	100年度
確定給付之退休金成本舊制	\$ 5,452	12,087
確定提撥之退休金成本新制	85,579	85,252
	\$ 91,031	97,339

## (十二)所得稅

1.民國一〇一年度及一〇〇年度營利事業所得稅稅率皆為百分之十七，並適用「所得基本稅額條例」計算基本稅額。民國一〇一年度及一〇〇年度所得稅費用組成如下：

	101年度	100年度
當期所得稅費用	\$ -	102,954
遞延所得稅費用	-	-
	\$ -	102,954

上列遞延所得稅費用主要項目如下：

	101年度	100年度
未實現售後服務費淨變動數	\$ 9,027	209,736
未實現廣告費淨變動數	2,395	18,165
備抵減損淨變動數	(3,091)	211,741

(接次頁)

(承前頁)

	101年度	100年度
備抵存貨跌價損失淨變動數	2,243	(268)
未實現權利金淨變動數	(2,149)	276,111
投資抵減稅額變動數	172,553	478,560
遞延聯屬公司間未實現銷貨毛利淨變動數	2,113	10,914
未實現兌換損益淨變動數	8,562	108,304
金融資產評價損益淨變動數	65,755	(62,167)
遞延所得稅資產備抵評價淨變動數	(115,414)	(976,441)
虧損扣抵	(285,559)	(408,102)
其他	143,565	133,447
	<u>\$ -</u>	<u>-</u>

2.民國一〇一一年度及一〇〇年度損益表所列稅前淨損依規定稅率計算之所得稅額與損益表估列之所得稅費用之差異列示如下：

	101年度	100年度
依稅前淨損計算之所得稅額	\$ (442,028)	(562,398)
逾期不可使用之投資抵減	172,553	478,560
依權益法認列之投資損失	344,038	585,153
證券交易所得免稅	-	80,190
遞延所得稅資產備抵評價淨變動數	(115,414)	(976,441)
不可扣抵之虧損金額	56,585	209,908
免稅之股利收入	(26,250)	(46,374)
其他	10,516	334,356
	<u>\$ -</u>	<u>102,954</u>

3.產生遞延所得稅資產(負債)之暫時性差異、虧損扣抵與所得稅抵減及其個別所得稅影響數如下：

	101.12.31	100.12.31
遞延所得稅資產 - 流動：		
未實現權利金	\$ 50,573	48,424
備抵存貨跌價損失	4,475	6,718
未實現兌換損失	4,511	-
聯屬公司間未實現銷貨毛利	2,087	4,200
未實現售後服務費	68,947	77,974
金融商品評價損失	-	64,485
投資抵減	293,233	172,553
遞延收入	16,486	93,228
其他	65,239	72,116
備抵評價	(412,753)	(298,952)
	<u>92,798</u>	<u>240,746</u>
遞延所得稅負債 - 流動：		
未實現兌換利益	-	(194,111)
金融商品評價利益	(1,270)	-
	<u>(1,270)</u>	<u>(194,111)</u>
遞延所得稅資產(負債) - 流動淨額	<u>\$ 91,528</u>	<u>46,635</u>
遞延所得稅資產 - 非流動：		
投資抵減	\$ -	293,233
資產減損損失	47,286	48,391
備抵呆帳	1,322,164	1,319,073
虧損扣抵	1,729,296	1,650,921
其他	75,654	136,890
備抵評價	(2,236,959)	(2,466,174)
遞延所得稅資產 - 非流動淨額	<u>\$ 937,441</u>	<u>982,334</u>



4. 本公司依據原促進產業升級條例之規定取得之投資抵減，可自當年度起五年內抵減各年度應納營利事業所得稅額，其每年得抵減總額以不超過當年度應納營利事業所得稅額百分之五十為限，惟最後一年之抵減金額不在此限。截至民國一〇一年十二月三十一日止，本公司因研究發展及人才培訓等支出依法得享受投資抵減，其尚未抵減之稅額及最後可抵減年度如下：

最後可抵減年度	可抵減金額
民國一〇二年度	\$ 293,233

5. 依所得稅法第三十九條規定，經稅捐稽徵機關核定之前十年內各期虧損，得自本年度純益額中扣除後，再行核課。截至民國一〇一年十二月三十一日止，本公司尚可申報扣抵之虧損金額及其最後扣抵期限如下：

最後可抵減年度	金額
民國一〇六年度	\$ 6,624,467
民國一〇七年度	560,983
民國一〇八年度	2,478,808
民國一〇九年度	508,074
	\$ 10,172,332

6. 本公司累積虧損、股東可扣抵稅額帳戶及扣抵稅額比率如下：

	101.12.31	100.12.31
累積虧損：		
屬於86年度以前	\$ -	-
屬於87年度以後(含)	(4,232,396)	(2,232,017)
	\$ (4,232,396)	(2,232,017)

截至民國一〇一年及一〇〇年十二月三十一日止，本公司之股東可扣抵稅額帳戶餘額分別為 364,202 千元及 294,076 千元。

本公司民國一〇一年度及一〇〇年度皆無盈餘可供分配。

7. 本公司營利事業所得稅結算申報，業經稅捐稽徵機關核定至民國九十九年度。

### (十三) 股東權益

#### 1. 股本

截至民國一〇一年及一〇〇年十二月三十一日止，本公司額定股本總額皆為 50,000,000 千元，每股 10 元，分為 5,000,000 千股，其中有 200,000 千股係預留供認股權憑證行使認股權。截至民國一〇一年及一〇〇年十二月三十一日止，已發行之股份皆為 1,966,782 千股。

本公司於民國一〇〇年六月二十四日股東常會決議以股東股利 385,644 千元轉增資發行普通股計 38,564 千股，經向主管機關申報生效，此項增資案以民國一〇〇年八月三日為增資基準日，相關增資變更登記業已辦理完竣。

截至民國一〇一年十二月三十一日止，本公司所發行之海外存託憑證共有 8,907 千單位，每單位存託憑證代表 5 股普通股，共代表普通股 44,534 千股，於盧森堡證券交易所掛牌上市交易。

#### 2. 庫藏股票

民國一〇一年度及一〇〇年度庫藏股票變動情形如下：

單位：千股

項 目	101年度			期末股數
	期初股數	本期增加	本期減少	
子公司持有本公司股票：				
明基材料	51	-	-	51
Darly	945	-	(704)	241
達利	1	-	(1)	-
	\$ 997	-	(705)	292

100年度				
項 目	期初股數	本期增加	本期減少	期末股數
子公司持有本公司股票：				
明基材料	50	1	-	51
Darly	926	19	-	945
達利	1,573	31	(1,603)	1
	<u>\$ 2,549</u>	<u>51</u>	<u>(1,603)</u>	<u>997</u>

截至民國一〇一年十二月三十一日止，本公司之子公司持有本公司普通股每股平均成本 28.17 元，每股市價為 7.30 元；截至民國一〇〇年十二月三十一日止，本公司之子公司持有本公司普通股每股平均成本 28.86 元，每股市價為 6.24 元。

### 3. 虧損撥補案

本公司於民國一〇一年六月十二日股東常會決議民國一〇〇年度虧損撥補案，情形如下：

法定盈餘公積彌補虧損	\$ 312,870
特別盈餘公積彌補虧損	<u>286,915</u>
	<u>\$ 599,785</u>

### 4. 資本公積

	<u>101.12.31</u>	<u>100.12.31</u>
長期股權投資按權益法評價而認列	<u>\$ 3,505,798</u>	<u>3,683,406</u>

依民國一〇一年一月修正之公司法規定，資本公積需優先填補虧損後，始得以已實現之資本公積轉作資本或發放現金股利。前項所稱之已實現資本公積，包括超過票面金額發行股票所得之溢額及受領贈與之所得。依發行人募集與發行有價證券處理準則規定，得撥充資本之資本公積，每年撥充之合計金額，不得超過實收資本額百分之十。

### 5. 法定盈餘公積及盈餘分配之限制

依本公司章程規定，本公司年度總決算如有盈餘，應先提繳稅款，彌補以往虧損，次提百分之十為法定盈餘公積，並依法令規定提列或迴轉特別盈餘公積，如尚有盈餘得依下列規定分配之：

- (1) 員工紅利百分之五至百分之二十。
- (2) 董事酬勞不超過百分之一。
- (3) 其餘全部或部分派付股東股息及紅利。

前項第(1)款員工紅利如為分配股票紅利，其對象得包括國內外從屬公司員工，其條件及分配方式授權董事會或其授權之人決定之。

依民國一〇一年一月修正之公司法規定，公司應就稅後純益提撥百分之十為法定盈餘公積，直至與資本總額相等為止。公司無虧損時，得經股東會決議，以法定盈餘公積發給新股或現金，惟以該項公積超過實收資本額百分之二十五之部分為限。

依本公司章程記載，本公司係屬技術及資本密集之科技事業，正值成長期，為配合長期資本規劃，及滿足股東對現金流量之需求，本公司之股利政策採用剩餘股利政策，以健全公司之成長與永續經營。股利分派時為考量未來擴展營運規模及現金流量之需求，每年發放現金股利之比例不得低於當年度發放現金及股票股利合計數的百分之十。

依原證券暨期貨管理委員會之規定，本公司就當年度發生之帳列股東權益減項淨額自當年度稅後盈餘與前期未分配盈餘提列相同數額之特別盈餘公積不得分派，嗣後股東權益減項數額有迴轉時，得就迴轉部分分派盈餘。

民國一〇一年度及一〇〇年度皆因營運虧損並未估列員工紅利及董事酬勞。

本公司民國一〇〇年六月二十四日經股東會決議配發民國九十九年度之股利、員工之紅利及董事酬勞相關資訊如下：

普通股每股股利(元)	
每股現金股利	\$ 0.5
每股股票股利	0.2
	<u>\$ 0.7</u>
員工紅利 - 現金	\$ 360,000
董事酬勞	25,290
	<u>\$ 385,290</u>

上述員工紅利及董事酬勞配發情形與本公司民國九十九年度財務報表認列金額並無差異，相關資訊可至公開資訊觀測站等管道查詢。

#### 6. 員工認股權

本公司於民國九十六年十月十五日及九十五年九月二十六日發行員工認股權憑證分別為 75,000,000 單位及 100,000,000 單位，每單位得認購普通股 1 股。上述員工認股權憑證主要發行條款如下：

- (1) 認股價格：於民國九十六年十月十五日及九十五年九月二十六日發行之認股權，最新認股價格分別為 27.6 元及 24.4 元。
- (2) 權利期間：認股權憑證之存續期間均為六年，認股權人自被授予員工認股權憑證後，累積可行使認股權比例如下：

	民國九十六年十月十五日發行	
	持有10,000單位 (含)以下者	持有逾10,000單位者
	屆滿一年	-
屆滿二年	100%	50%
屆滿三年		100%

	民國九十五年九月二十六日發行		
	持有10,000單位 (含)以下者	持有逾10,000單位 未滿30,000單位者	持有30,000單位 以上者
	屆滿一年	-	-
屆滿二年	100%	50%	45%
屆滿三年		100%	75%
屆滿四年			100%

- (3) 履約方式：以本公司發行新股交付。

(4) 本公司係依內含價值法認列所給與之酬勞成本，因行使價格不低於衡量日之股票市價，故並無酬勞成本。

- (5) 若本公司酬勞性員工認股權計畫採公平價值法認列，則相關資訊揭露如下：

本公司採用 Black-Scholes 選擇權評價模式估計給與日認股選擇權之公平價值，民國九十六年十月十五日及九十五年九月二十六日發行之員工認股權，每股認股權之公平價值分別為 14 元及 6.95 元。本公司若採用公平價值法認列，民國一〇一年度及一〇〇年度應認列之酬勞成本皆為 0 千元。各項假設之資訊列示如下：

	民國九十六年 十月十五日發行	民國九十五年 九月二十六日發行
股利率	-	-
預期價格波動性	40.40%	39.21%
無風險利率	2.53%	1.85%
預期存續期間	6年	6年

(6)截至民國一〇一年及一〇〇年十二月三十一日止，酬勞性員工認股選擇權計畫流通在外之資訊如下：

發行日期	行使價格 之範圍(元)	截至101.12.31流通在外之認股選擇權			目前可行使認股選擇權	
		流通在外之 數量(千股)	加權平均預 期剩餘存續 期限(年)	加權平均 行使價格	101.12.31 可行使之數量	加權平均 行使價格
96年10月15日	\$ 27.6	52,016	0.79	\$ 27.6	52,016	\$ 27.6

發行日期	行使價格 之範圍(元)	截至100.12.31流通在外之認股選擇權			目前可行使認股選擇權	
		流通在外之 數量(千股)	加權平均預 期剩餘存續 期限(年)	加權平均 行使價格	100.12.31 可行使之數量	加權平均 行使價格
96年10月15日	\$ 27.6	55,458	1.79	\$ 27.6	55,458	\$ 27.6
95年9月26日	24.4	48,490	0.75	24.4	48,490	24.4

(十四)每股盈餘

	101 年度				
	金額		加權平均 流通在外 股數(千股)	每股盈餘 (單位：新台幣元)	
	稅前	稅後		稅前	稅後
基本每股盈餘：					
屬於普通股股東之本期淨損	\$ (2,600,164)	(2,600,164)	1,965,908	(1.32)	(1.32)

	100 年度				
	金額		加權平均 流通在外 股數(千股)	每股盈餘 (單位：新台幣元)	
	稅前	稅後		稅前	稅後
基本每股盈餘：					
屬於普通股股東之本期淨損	\$ (3,308,223)	(3,411,177)	1,964,182	(1.68)	(1.74)

(十五)金融商品資訊之揭露

1.本公司之非衍生性短期金融資產及負債中包括現金及約當現金、應收/應付票據及帳款(含關係人者)、其他應收款淨額(含關係人者)、其他金融資產 - 流動、短期借款、其他應付關係人款及應付費用等，係以其在資產負債表日之帳面價值估計其公平價值；因此類商品到期日甚近，其帳面價值應屬估計公平價值之合理基礎。除上述非衍生性短期金融資產及負債外，其餘各項金融商品之帳面價值及公平價值彙總如下：

	101.12.31			100.12.31		
	帳面價值	公平價值		帳面價值	公平價值	
		公開報價 決定之金額	評價方式 估計之金額		公開報價 決定之金額	評價方式 估計之金額
金融資產：						
備供出售金融資產 - 流動						
上市公司股票	\$ -	-	-	1,673,995	1,673,995	-
備供出售金融資產 - 非流動						
上市公司股票	1,685,731	1,685,731	-	-	-	-
- 私募之上市公司股票	158,748	-	158,748	130,923	-	130,923
以成本衡量之金融資產 - 非流動						
未上市櫃股票	-	-	-	1,592	-	詳下述2(3)
存出保證金	56,775	-	56,775	58,559	-	58,559
受限制銀行存款 - 非流動	775,368	-	775,368	3,029	-	3,029
金融負債：						
應付公司債(含一年內到期者)	-	-	-	120,671	120,598	-
長期借款(含一年內到期者)	13,421,120	-	13,421,120	14,529,460	-	14,529,460
存入保證金	2,070	-	2,070	2,530	-	2,530
衍生性金融商品：						
公平價值變動列入損益之金融資產						
- 流動						
(接次頁)						

(承前頁)

	101.12.31			100.12.31		
	公平價值			公平價值		
	帳面價值	公開報價 決定之金額	評價方式 估計之金額	帳面價值	公開報價 決定之金額	評價方式 估計之金額
- 遠期外匯合約	-	-	-	4,282	-	4,282
- 換匯合約	910	-	910	4,398	-	4,398
公平價值變動列入損益之金融負債						
- 流動：						
- 遠期外匯合約	915	-	915	163	-	163
- 換匯合約	9,296	-	9,296	7,694	-	7,694
- 利率交換合約	20,917	-	20,917	38,514	-	38,514

## 2. 本公司估計上列金融商品公平價值所使用之方法及假設如下：

- (1) 金融資產及金融負債如有活絡市場公開報價時，則以此市場價格為公平價值。若無市場價格可供參考時，則採用評價方法估計，所使用之估計與假設係與市場參與者於金融商品訂價時用以作為估計及假設之資訊一致。本公司所持有之上市櫃公司股票因有活絡市場公開報價，故以市場價格為公平價值；所發行之公司債係以市場價格為公平價值；遠期外匯合約、換匯合約及利率交換合約係以評價方法估計其公平價值。
- (2) 私募之上市公司股票：係以相同但未受限商品之活絡市場公開報價，估計其公平價值。
- (3) 未上市櫃股票：因其未於公開市場交易，致實務上無法估計公平價值。
- (4) 存出(入)保證金及受限制銀行存款：因無特定到期日，故以帳面價值為公平價值。
- (5) 長期借款：長期借款採浮動利率計息，故以其借款金額為其公平價值。

## 3. 本公司民國一〇一一年度及一〇〇年度因以評價方法估計之公平價值變動而認為當期(損失)利益之金額分別為 7,473 千元及(374,479)千元。

## 4. 財務風險資訊

### (1) 市場風險

本公司從事衍生性金融商品交易主係規避外幣淨資產或淨負債因匯率波動或利率波動所產生之風險，因此匯率變動產生之損益，大致會與被避險項目之損益相抵銷，而利率風險因預期之資金成本已固定，故市場價格風險並不重大。

本公司持有且分類為備供出售之金融資產之上市櫃公司股票，因此類資產係以公平價值衡量，因此本公司須承受市場價格變動之風險。

### (2) 信用風險

本公司主要的潛在信用風險係源自金融資產交易對方或他方未履行合約之潛在影響。本公司之現金存放於不同之金融機構，以控制暴露於每一金融機構之信用風險。持有之權益證券屬信用評等優良之公司所發行之股票，發生信用風險之可能性低。另本公司從事衍生性金融商品之交易對象為信用良好之銀行，不致產生重大信用風險。

本公司代工之客戶多為國際品牌公司，以往之信用記錄良好，故預期不致產生重大信用風險；另本公司亦持續評估客戶之財務狀況，並透過保險以降低信用風險。

### (3) 流動性風險

本公司之資本、營運資金及目前尚有銀行未動支之借款額度足以支應履行所有合約義務，故未有因無法籌措資金以履行合約義務之流動性風險。

### (4) 利率變動之現金流量風險

本公司之長、短期借款係屬浮動利率之債務，故市場利率變動將使借款之有效利率隨之變動，而使其未來現金流量產生波動，市場利率增加 1%，預計將使本公司未來一年現金流出增加 138,290 千元。

## 5. 風險控制及避險策略

本公司從事遠期外匯合約及換匯合約交易，主要係為規避以外幣計價之資產或負債因匯率波動所產生之風險，以與被避險項目公平價值變動成高度負相關之衍生性金融商品作為避險工具，並作定期評估。惟其不符避險會計處理條件，故列為指定以公平價值衡量且公平價值變動認為損益之金融資產或負債。

本公司承作之利率交換合約，係以固定支付利率與浮動收取利率差額執行交割，用以規避借款利率上升風險。

## 五、關係人交易

### (一)關係人之名稱及關係

關係人名稱	與本公司之關係
Qisda (L) Corp. (QLLB)	係本公司之子公司
Qisda Mexicana S.A. De C.V. (QMMX)	係本公司之子公司
Qisda Czech s.r.o (QZBR)	係本公司之子公司
明基電通股份有限公司(明基)	係本公司之子公司
Qisda America Corp. (QALA)	係本公司之子公司
Qisda Japan Co., Ltd. (QJTO)	係本公司之子公司
佳世達電子股份有限公司(佳世達電子)	係本公司之子公司
Mainteque Europe BV (MQE)	係本公司間接控股之子公司
蘇州佳世達電通有限公司(QCSZ)	係本公司間接控股之子公司
蘇州佳世達光電有限公司(QCOS)	係本公司間接控股之子公司
蘇州佳世達精密工業有限公司(QCPS)	係本公司間接控股之子公司
友達光電股份有限公司(友達)	係本公司依權益法評價之被投資公司
達方電子股份有限公司(達方)	係本公司依權益法評價之被投資公司
全體董事、總經理及副總經理	本公司董事及主要管理階層

### (二)與關係人之間之重大交易事項

#### 1.銷貨及應收票據及帳款

本公司於民國一〇一年度及一〇〇年度，銷貨及提供勞務予關係人之交易金額如下：

	101年度		100年度	
	金額	佔本公司銷貨淨額%	金額	佔本公司銷貨淨額%
QALA	\$ 13,208,759	18	8,650,463	12
明基	10,985,300	15	10,198,591	15
QJTO	2,039,524	2	2,789,218	4
其他	17,241	-	74,045	-
	<u>\$ 26,250,824</u>	<u>35</u>	<u>21,712,317</u>	<u>31</u>

本公司於民國一〇〇年度因與子公司佳世達電子分工合作處理多角貿易業務，而向其收取之分工合作報酬為50,899千元，帳列營業收入項下。截至民國一〇〇年十二月三十一日止，相關之應收款項列於應收帳款項下。截至民國一〇一年及一〇〇年十二月三十一日，因前述交易產生之應收帳款明細列示如下：

	101.12.31		100.12.31	
	金額	佔本公司應收票據及帳款%	金額	佔本公司應收票據及帳款%
明基	\$ 2,740,333	24	2,797,286	25
QALA	2,020,609	18	2,279,486	20
QCSZ	1,370,890	12	1,464,072	13
QJTO	390,783	4	587,940	5
QMMX	214,772	2	339,246	3
其他	25,939	-	124,493	1
	<u>6,763,326</u>	<u>60</u>	<u>7,592,523</u>	<u>67</u>
減：沖銷長期股權投資貸項	-	-	(30,977)	-
	<u>\$ 6,763,326</u>	<u>60</u>	<u>7,561,546</u>	<u>67</u>

民國一〇一年度及一〇〇年度，本公司銷貨予關係人之交易，除若干價款有延收情形外，其他交易條件與一般銷售尚無顯著不同。

截至民國一〇一年及一〇〇年十二月三十一日止，因聯屬公司間順流交易而遞延之未實現銷貨毛利分別為

12,279 千元及 24,707 千元，列於遞延貨項 - 聯屬公司間利益項下。

另，本公司於民國一〇一年度及一〇〇年度以先出售原料及半成品予 QCOS、QCSZ 及 QMMX 代為加工，再購回成品轉售本公司之客戶的方式，對前述公司合計銷貨金額分別為 10,114,722 千元及 9,337,571 千元，此項交易本公司不以進銷貨處理，已於財務報表上沖銷原認列之銷貨收入及成本。

## 2. 進貨及應付帳款

本公司於民國一〇一年度及一〇〇年度，向關係人進貨之金額，及截至民國一〇一年及一〇〇年十二月三十一日止，因此項進貨而產生之應付帳款列示如下：

	進 貨			
	101年度		100年度	
	金 額	佔本公 司進貨 淨額%	金 額	佔本公 司進貨 淨額%
QLLB	\$ 68,645,103	94	63,374,882	94
QMMX	2,440,415	3	2,502,029	4
友達	515,622	1	233,281	-
佳世達電子	-	-	952,482	1
其他	13	-	1,336	-
	<u>\$ 71,601,153</u>	<u>98</u>	<u>67,064,010</u>	<u>99</u>

	應付帳款			
	101.12.31		100.12.31	
	金 額	佔本公 司應付 帳款%	金 額	佔本公 司應付 帳款%
QLLB	\$ 11,304,070	81	9,585,934	80
QMMX	114,762	1	212,265	2
友達	70,529	-	33,418	-
其他	3,942	-	3,962	-
	<u>\$ 11,493,303</u>	<u>82</u>	<u>9,835,579</u>	<u>82</u>

民國一〇一年度及一〇〇年度，本公司向上述關係人之進貨條件與其他供應商並無顯著不同。截至民國一〇一年及一〇〇年十二月三十一日止，因聯屬公司間逆流及側流交易，而尚未出售之存貨所隱含之未實現銷貨利益分別為 335,440 千元及 313,933 千元，帳列調整長期股權投資及投資損益科目。

## 3. 財產交易

本公司於民國一〇一年度出售機器設備予 QCPS，總出售價款為 5,010 千元，出售損失為 1,960 千元。

## 4. 租金收入

本公司出租辦公室及廠房予關係人，民國一〇一年度及一〇〇年度之租金收入分別為 63,427 千元及 63,917 千元，列於營業費用減項及營業外收入及利益 - 什項收入項下，相關收入尚未收取部分，列於其他應收款 - 關係人項下。

## 5. 維修服務

本公司之聯屬公司協助本公司提供當地客戶之產品售後服務，而後依實際發生金額向本公司收取此相關維修服務費用，民國一〇一年度及一〇〇年度實際發生之售後服務費用金額如下：

	101年度	100年度
MQE	\$ 3,017	20,235
其他	432	18,169
	<u>\$ 3,449</u>	<u>38,404</u>

上列維修服務費用已包括於財務報表之銷售費用項下，相關應付款項尚未支付部分，列於其他應付款 - 關係人項下。

6. 應收融資款

本公司民國一〇一年度及一〇〇年度對關係人之資金融通及相關利息收入彙總如下：

	101年度			
	最高餘額	期末餘額	利息收入	利率
QLLB	\$ 926,748	-	5,078	2%~2.2%
QZBR	600,200	553,584	2,333	0.38%~0.4%
	<u>\$ 1,526,948</u>	<u>553,584</u>	<u>7,411</u>	
減：沖銷長期股權投資貸項		<u>(552,568)</u>		
		<u>\$ 1,016</u>		

	100年度			
	最高餘額	期末餘額	利息收入	利率
QLLB	\$ 1,295,966	920,817	23,794	2.0%~2.2%
佳世達電子	594,800	-	10,222	3%
QZBR	610,120	605,800	2,031	0.38%~0.4%
	<u>\$ 2,500,886</u>	<u>1,526,617</u>	<u>36,047</u>	
減：沖銷長期股權投資貸項		<u>(605,800)</u>		
		<u>\$ 920,817</u>		

截至民國一〇一年及一〇〇年十二月三十一日止，相關期末應收利息尚未收取的部分，列於其他應收款 - 關係人項下。

7. 其他應收款項

本公司因應收子公司之租金收入、利息收入及替關係人代墊各項費用支出等而產生之應收款項，其明細彙列如下：

	101.12.31	100.12.31
QALA	\$ 5,189	453
QLLB	-	25,073
其他	4,630	7,803
	<u>9,819</u>	<u>33,329</u>
減：沖銷長期股權投資貸項	-	(2,432)
	<u>\$ 9,819</u>	<u>30,897</u>

8. 其他應付款項

因關係人代本公司墊付各項費用等而產生之應付款項，其明細彙列如下：

	101.12.31	100.12.31
QALA	\$ 27,255	52,177
QMMX	-	20,835
其他	11,261	23,843
	<u>\$ 38,516</u>	<u>96,855</u>

9. 綜上應收關係人款項於民國一〇一年及一〇〇年十二月三十一日之明細彙總如下：

	101.12.31	100.12.31
應收關係人帳款：		
應收帳款	\$ 6,763,326	7,592,523
減：長期股權投資貸項(附註四(五))	-	(30,977)
	<u>\$ 6,763,326</u>	<u>7,561,546</u>

(接次頁)



(承前頁)

	101.12.31	100.12.31
其他應收款 - 關係人：		
應收融資款	\$ 553,584	1,526,617
其他應收款項	9,819	33,329
減：長期股權投資貸項(附註四(五))	<u>(552,568)</u>	<u>(608,232)</u>
	<u>\$ 10,835</u>	<u>951,714</u>

## 10.保證

截至民國一〇一年及一〇〇年十二月三十一日止，本公司為子公司 QLLB 申請外匯授信額度而提供擔保之金額分別為 2,913,600 千元及 3,029,000 千元。

截至民國一〇〇年十二月三十一日止，子公司 QLLB 為本公司業務所需請銀行提供保證額度為 784,512 千元，係以 QLLB 定期存款為擔保。

## (三)董事及主要管理階層薪酬總額

本公司民國一〇一年度及一〇〇年度給付董事、總經理及副總經理等主要管理階層薪酬總額之有關資訊如下：

	101年度	100年度
薪 資	\$ 48,653	45,488
獎金及特支費	21,991	28,398
業務執行費用	330	410
員工紅利	-	-

## 六、抵質押之資產

本公司為取得長期借款額度、為子公司申請授信額度及取得無欠稅證明，依約設定抵押之資產，截至民國一〇一年及一〇〇年十二月三十一日止之帳面值如下：

抵 質 押 資 產	擔 保 標 的	101.12.31	100.12.31
採權益法之長期股權投資	銀行借款擔保		
友達股票(民國一〇一年及一〇〇年十二月三十一日分別為595,259千股及595,316千股)		\$ 10,004,302	13,815,751
達方股票(民國一〇一年及一〇〇年十二月三十一日分別為58,005千股及56,799千股)		1,582,095	1,569,347
明基材料股票(民國一〇一年及一〇〇年十二月三十一日分別為1,301千股及0千股)		<u>8,050</u>	<u>-</u>
		<u>\$ 11,594,447</u>	<u>15,385,098</u>
備供出售金融資產 - 非流動：			
建興電子股票(民國一〇一年及一〇〇年十二月三十一日分別為67,228千股及0千股)	銀行借款擔保	\$ 1,677,347	-
隆達電子股票(民國一〇一年及一〇〇年十二月三十一日分別為1,153千股及0千股)	銀行借款擔保	\$ 21,526	-
固定資產：			
土地、房屋及建築物	銀行借款擔保	\$ 1,379,771	1,363,528
出租資產	銀行借款擔保	\$ 153,485	210,503
受限制銀行存款 - 非流動	履約保證	\$ 775,368	3,029

## 七、重大承諾事項及或有事項

除附註四(二)(三)(六)(十)及五所述外，本公司尚有下列重大承諾事項及或有事項：

(一)截至民國一〇一年及一〇〇年十二月三十一日止，本公司為關稅記帳保證等目的，請金融機構提供保證之金額分別為 26,500 千元及 28,476 千元。

- (二)截至民國一〇一年及一〇〇年十二月三十一日止，本公司請金融機構開立擔保信用狀、保證函作為履約保證之金額分別為 1,348,324 千元及 1,419,841 千元。
- (三)截至民國一〇一年及一〇〇年十二月三十一日止，本公司因應收帳款債權移轉交易而開立之擔保本票分別為 3,924,619 千元及 9,177,870 千元，其相關說明請詳附註四(三)「應收帳款淨額」項下說明。
- (四)本公司以營業租賃方式承租內湖區辦公大樓，於民國一〇一年十二月三十一日依租賃合約約定未來年度預計應付最低租金列示如下：

支 付 年 度	金 額
102.1.1 ~ 102.12.31	\$ 130,793
103.1.1 ~ 103.12.31	131,883
104.1.1 ~ 104.12.31	133,409
105.1.1 ~ 105.12.31	134,521
106.1.1以後	79,378
	<u>\$ 609,984</u>

- (五)民國九十九年九月十六日，法商 Thomson Licensing SAS 及其美國子公司(以下簡稱 Thomson)於美國德拉瓦州地方法院及美國國際貿易委員會(ITC)，以本公司監視器產品涉嫌侵害其專利權為由，提起損害賠償訴訟及禁止進口之處分。美國國際貿易委員會於民國一〇一年六月發出終判通知判定本公司之產品並未侵害原告之專利權，惟 Thomson 已於民國一〇一年七月十九日就前述終判向美國聯邦法院提出上訴。
- (六)美國 ODD(Optical Disk Drive)產品之若干直接及間接消費者以本公司之子公司明基電通股份有限公司涉嫌參與定價協議，違反美國反托拉斯法為由，於民國九十九年九月提起損害賠償集體訴訟，法院於民國一〇一年四月二十三日決定為本案之實質審理。由於上述產品銷售係發生於本公司將品牌業務分割給明基公司前之商業行為，本公司已委任律師處理中，其最終結果尚未能確定。
- (七)加拿大 ODD(Optical Disk Drive)產品之若干直接及間接消費者以本公司之子公司明基電通股份有限公司涉嫌參與定價協議，違反加拿大反托拉斯法為由，於民國一〇一年一月提起損害賠償集體訴訟，由於上述產品銷售係發生於本公司將品牌業務分割給明基公司前之商業行為，本公司已委任律師處理中，其最終結果尚未能確定。
- (八)巴西 ODD(Optical Disk Drive)產品之若干直接及間接消費者以本公司之子公司明基電通股份有限公司涉嫌參與定價協議，違反巴西相關法令為由，於民國一〇一年十二月提起損害賠償集體訴訟，由於上述產品銷售係發生於本公司將品牌業務分割給明基公司前之商業行為，本公司已委任律師處理中，其最終結果尚未能確定。

八、重大之災害損失：無。

九、重大之期後事項：無。

十、其 他

(一)本公司民國一〇一年度及一〇〇年度發生之用人、折舊及攤銷費用依其功能別彙總如下：

性質別	功能別	101年度			100年度		
		屬於營業 成本者	屬於營業 費用者	合 計	屬於營業 成本者	屬於營業 費用者	合 計
用人費用							
薪資費用		212,000	1,704,327	1,916,327	209,277	1,755,828	
勞健保費用		15,301	118,296	133,597	14,099	116,542	
退休金費用		10,922	80,109	91,031	11,665	85,674	
其他用人費用		15,009	98,035	113,044	31,804	111,180	
折舊費用		18,602	58,204	76,806	25,549	69,921	
攤銷費用		2,974	24,256	27,230	2,098	36,492	

(二)本公司具重大影響之外幣金融資產及負債資訊如下：

金額單位：千元

金融資產	101.12.31			100.12.31		
	外幣	匯率	新台幣	外幣	匯率	新台幣
貨幣性項目						
美元	\$ 382,426	29.136	11,142,364	513,111	30.29	15,542,132
歐元	20,180	38.6227	779,406	20,175	39.2256	791,376
日幣	34,711	0.3374	11,711	154,462	0.3906	60,333
採權益法之長期股權投資						
美元	268,663	29.136	7,827,765	180,542	30.29	5,468,617
日幣	135,575	0.3374	45,743	96,339	0.3906	37,630
金融負債						
貨幣性項目						
美元	524,020	29.136	15,267,847	577,004	30.29	17,477,451

(三)採用 IFRSs 揭露事項

本公司已於合併財務報表揭露 IFRSs 相關資訊。

(四)本公司於以前年度因外銷德國產生之營業稅進項稅額能否申請退回尚有爭議，故將相關款項轉列損失。於民國一〇〇八年八月本公司收到德國稅局核定退回稅款計 568,187 千元，列於營業外收入及利益之什項收入項下。

## 十一、其他附註揭露事項

(一)重大交易事項相關資訊及(二)轉投資事業相關資訊

- 1.資金貸與他人：請詳附表一。
- 2.為他人背書保證：請詳附表二。
- 3.期末持有有價證券情形：請詳附表三。
- 4.累積買進或賣出同一有價證券之金額達新台幣一億元或實收資本額百分之二十以上：請詳附表四。
- 5.取得不動產之金額達新台幣一億元或實收資本額百分之二十以上者：請詳附表五。
- 6.處分不動產之金額達新台幣一億元或實收資本額百分之二十以上者：請詳附表六。
- 7.與關係人進、銷貨之金額達新台幣一億元或實收資本額百分之二十以上者：請詳附表七。
- 8.應收關係人款項達新台幣一億元或實收資本額百分之二十以上者：請詳附表八。
- 9.被投資公司名稱、所在地區...等相關資訊：請詳附表九。
- 10.從事衍生性商品交易：請詳附表十。

(三)大陸投資資訊：請詳附表十一。

## 十二、部門別財務資訊

營運部門資訊請詳合併財務報表。

佳世達科技股份有限公司及其子公司  
 資金貸與他人  
 民國一〇一年一月一日至十二月三十一日

附表一

單位：新台幣千元

編號	貸出資金之公司	貸與對象	往來科目	本期最高餘額	期末餘額	本期實際動支餘額	利率區間	資金貸與性質	業務往來金額	有短期融通資金必要之原因	提列備抵呆帳金額	擔保品		對個別對象資金貸與限額	資金貸與總限額	中介金融機構(註十一)
												名稱	價值			
0	本公司	QZBR	其他應收款-關係人	600,200	553,584	553,584	0.38%~0.4%	2	-	營運資金週轉	-	-	-	3,677,725	7,355,450	-
0	本公司	QLLB	其他應收款-關係人	926,748	-	-	-	2	-	營運資金週轉	-	-	-	-	-	-
1	BQE	BenQ LLC(BQRE)	應收關係人款	2,025 (RUB 2,000千元)	-	-	-	2	-	營運資金週轉	-	-	-	-	-	-
2	QLLB	佳世達電子股份有限公司(QTES)	應收關係人款	180,060 (USD 6,000千元)	174,816 (USD 6,000千元)	174,816 (USD 6,000千元)	-	2	-	營運資金週轉	-	-	-	3,677,725	7,355,450	-
2	QLLB	佳世達電通(上海)有限公司(QCSH)	應收關係人款	2,100,700 (USD 70,000千元)	1,864,704 (USD 64,000千元)	1,864,704 (USD 64,000千元)	-	2	-	營運資金週轉	-	-	-	3,677,725	7,355,450	-
3	BBM	蘇州明基醫院有限公司(QCHS)	應收關係人款	87,408 (USD 3,000千元)	87,408 (USD 3,000千元)	87,408 (USD 3,000千元)	-	2	-	營運資金週轉	-	-	-	1,187,987	1,187,987	-
3	BBM	南京明基醫院有限公司(QCHN)	應收關係人款	815,808 (USD 28,000千元)	815,808 (USD 28,000千元)	815,808 (USD 28,000千元)	-	2	-	營運資金週轉	-	-	-	1,187,987	1,187,987	-
4	BQIs	南京明基醫院有限公司(QCHN)	應收關係人款	103,237 (RMB 22,000千元)	-	-	-	2	-	營運資金週轉	-	-	-	-	-	中國銀行江蘇省分行
4	BQIs	蘇州明基醫院有限公司(QCHS)	應收關係人款	17,339 (RMB 3,700千元)	17,293 (RMB 3,700千元)	17,293 (RMB 3,700千元)	4.8%	2	-	營運資金週轉	-	-	-	20,809	20,809	-
5	BQC	蘇州明基醫院有限公司(QCHS)	應收關係人款	11,684 (RMB 2,500千元)	11,684 (RMB 2,500千元)	11,684 (RMB 2,500千元)	4.8%	2	-	營運資金週轉	-	-	-	177,691	177,691	-
5	BQC	南京明基醫院有限公司(QCHN)	應收關係人款	173,626 (RMB 37,000千元)	165,916 (RMB 35,500千元)	165,916 (RMB 35,500千元)	5.904%	2	-	營運資金週轉	-	-	-	177,691	177,691	中國銀行江蘇省分行
6	QCES	蘇州佳世達電通有限公司(QCSZ)	應收關係人款	173,626 (RMB 37,000千元)	-	-	-	2	-	營運資金週轉	-	-	-	-	-	中國工商銀行蘇州新區支行
6	QCES	南京明基醫院有限公司(QCHN)	應收關係人款	259,551 (RMB 55,000千元)	-	-	-	2	-	營運資金週轉	-	-	-	-	-	中國工商銀行蘇州新區支行
6	QCES	蘇州佳世達精密工業有限公司(QCPS)	應收關係人款	234,630 (RMB 50,000千元)	46,737 (RMB 10,000千元)	46,737 (RMB 10,000千元)	5.04%	2	-	營運資金週轉	-	-	-	1,838,862	18,388,624	中國工商銀行蘇州新區支行
7	QCOS	蘇州佳世達電通有限公司(QCSZ)	應收關係人款	469,260 (RMB 100,000千元)	-	-	-	2	-	營運資金週轉	-	-	-	-	-	-
8	QLPG	QLLB	應收關係人款	98,067 (MYR 10,000千元)	-	-	-	2	-	營運資金週轉	-	-	-	-	-	-
9	蘇州明基醫院	蘇州高新區經濟發展集團	其他應收款項	93,852 (RMB 20,000千元)	-	-	-	2	-	營運資金週轉	-	-	-	-	-	-
9	蘇州明基醫院	南京明基醫院有限公司(QCHN)	應收關係人款	188,200 (RMB 40,000千元)	-	-	-	2	-	營運資金週轉	-	-	-	-	-	-
10	GSS	南京明基醫院有限公司(QCHN)	應收關係人款	117,978 (RMB 25,000千元)	116,843 (RMB 25,000千元)	116,843 (RMB 25,000千元)	5.49%	2	-	營運資金週轉	-	-	-	123,455	123,455	-
11	明基材料	BMLB	其他應收款-關係人	180,060 (USD 6,000千元)	174,816 (USD 6,000千元)	87,408 (USD 3,000千元)	4.16%	2	進貨 1,069,548	營運資金週轉	-	-	-	396,966	793,932	-
12	BMLB	達尼特	其他應收款-關係人	180,060 (USD 6,000千元)	174,816 (USD 6,000千元)	87,408 (USD 3,000千元)	4.16%	2	-	營運資金週轉	-	-	-	368,288	736,576	-

(註一)本公司資金貸與他人之總額及對個別對象資金貸與限額分別為最近期經會計師簽證之財務報表淨值40%及20%。  
 (註二)QLLB及QLPG資金貸與他人之總額及對個別對象貸放之限額分別為最終母公司經會計師簽證最近期財務報表淨值40%及20%。  
 (註三)GSS資金貸與他人之總額及對個別對象貸放之限額均為該公司最近期財務報表淨值40%。  
 (註四)BQIs及BQC資金貸與他人之總額及對個別對象貸放之限額均為該公司最近期財務報表淨值40%。  
 (註五)QCES資金貸與最終母公司100%子公司之總額及對個別對象資金貸與限額分別為最終母公司最近期財務報表淨值一倍及10%；資金貸與最終母公司非100%子公司之總額及對個別對象資金貸與限額均為該公司最近期財務報表淨值40%。  
 (註六)蘇州明基醫院資金貸與他人之總額及對個別對象貸放之限額均為該公司最近期財務報表淨值40%。  
 (註七)QCOS資金貸與最終母公司100%子公司之總額及對個別對象貸放之限額分別為最終母公司最近期財務報表淨值一倍及10%。資金貸與最終母公司非100%子公司之總額及對個別對象資金貸與限額均為該公司最近期財務報表淨值40%。  
 (註八)BBM資金貸與他人之總額及對個別對象貸放之限額均為該公司最近期財務報表淨值40%。  
 (註九)明基材料資金貸與他人之總額及對個別對象貸放之限額分別為該公司最近期經會計師簽證之最近期財務報表淨值40%及20%。  
 (註十)BMLB資金貸與他人之總額及對個別對象貸放之限額分別為該公司最近期財務報表淨值40%及20%。  
 (註十一)係為降低合併企業之整體利息支出，故部份子公司將多餘資金透過中介金融機構以指定用途信託方式提供有資金需求之子公司使用。  
 (註十二)資金貸與性質為有業務往來者為1；有短期資金融通必要者為2。

佳世達科技股份有限公司及其子公司  
為他人背書保證  
民國一〇一年一月一日至十二月三十一日

附表二

單位：新台幣千元/外幣千元

編號	背書保證者 公司名稱	被背書保證對象		對單一企業背書保證限額	本期最高背書保證餘額	期末背書保證餘額	以財產擔保之背書保證金額	累計背書保證金額佔最近期財務報表淨值之比率	背書保證最高限額
		公司名稱	關係						
0	本公司	Qisda Czech s.r.o.(QZBR)	母子公司	-	135,045	-	-	-	-
0	本公司	QLLB	母子公司	3,677,725	3,001,000	2,913,600	2,913,600	15.84%	9,194,312
1	QLLB	Qisda Czech s.r.o.(QZBR)	聯屬公司	-	133,290 (USD4,500)	-	-	-	-
1	QLLB	佳世達科技股份有限公司	母子公司	-	793,458 (EUR20,000)	-	-	-	-
2	BBM	蘇州明基醫院有限公司(QCHS)	母子公司	7,355,450	300,100 (USD10,000)	291,360 (USD10,000)	291,360	1.58%	18,388,624
2	BBM	南京明基醫院有限公司(QCHN)	母子公司	7,355,450	1,075,290 (USD34,250)	706,548 (USD24,250)	706,548	3.84%	18,388,624
3	明基材料	BMS	係 BMLB 之子公司	992,414	570,190 (USD19,000)	553,584 (USD19,000)	-	27.89%	1,984,828

(註一)本公司對外及對單一企業背書保證之最高額度分別為經會計師簽證之最近期財務報表淨值之50%及20%。

(註二)QLLB對外及對單一企業背書保證之最高額度分別為最終母公司經會計師簽證之最近期財務報表淨值之一倍及20%。

(註三)BBM對外及對單一企業背書保證之最高額度分別為最終母公司經會計師簽證之最近期財務報表淨值之一倍及40%。

(註四)明基材料對外及對單一企業背書保證之最高額度分別為該公司經會計師簽證之最近期財務報表淨值之一倍及50%。

佳世達科技股份有限公司及其子公司  
期末持有有價證券  
民國一〇一年一月一日至十二月三十一日

附表三

單位：新台幣千元/千股

持有之公司	種類及名稱	與有價證券發行人之關係	科目	期末				備註
				股數	帳面金額	持股比例	市價/淨值	
本公司	友達股票	係本公司依權益法評價之被投資公司	採權益法之長期股權投資	663,599	11,152,868	7.52%	8,626,787	595,259 千股提供作為借款擔保
本公司	達方股票	係本公司依權益法評價之被投資公司	採權益法之長期股權投資	58,005	1,582,095	18.19%	1,113,696	58,005 千股提供作為借款擔保
本公司	明基材料股票	係本公司之子公司	採權益法之長期股權投資	43,659	270,135	13.61%	517,371	1,301 千股提供作為借款擔保
本公司	QMMX 股票	係本公司之子公司	採權益法之長期股權投資	1,793	124,662	87.68%	124,662	-
本公司	景智電子股票	係本公司依權益法評價之被投資公司	採權益法之長期股權投資	1,778	32,960	0.33%	32,960	-
本公司	QZBR 股票	係本公司之子公司	採權益法之長期股權投資	-	(552,568)	100.00%	(552,568)	-
本公司	明基股票	係本公司之子公司	採權益法之長期股權投資	380,310	5,351,362	98.65%	5,351,362	-
本公司	佳世達電子股票	係本公司之子公司	採權益法之長期股權投資	100	(145,797)	100.00%	(145,797)	-
本公司	QALA 股票	係本公司之子公司	採權益法之長期股權投資	1,000	15,281	100.00%	15,281	-
本公司	QJTO 股票	係本公司之子公司	採權益法之長期股權投資	-	45,743	100.00%	45,743	-
本公司	QLPG 股票	係本公司之子公司	採權益法之長期股權投資	76,346	641,325	100.00%	641,325	-
本公司	QLLB 股票	係本公司之子公司	採權益法之長期股權投資	114,250	6,650,994	100.00%	6,650,994	-
本公司	達利股票	係本公司之子公司	採權益法之長期股權投資	108,900	1,389,546	100.00%	1,389,546	-
本公司	Darly 股票	係本公司之子公司	採權益法之長期股權投資	6,000	305,408	100.00%	305,408	-
本公司	BBHC 股票	係本公司之子公司	採權益法之長期股權投資	42,400	642,670	24.41%	642,670	-
本公司	建興電子股票	-	備供出售金融資產-非流動	67,564	1,685,731	7.37%	1,685,731	67,228 千股提供作為借款擔保
本公司	隆達電子股票	-	備供出售金融資產-非流動	8,503	158,748	1.70%	158,748	1,153 千股提供作為借款擔保
明基材料	本公司	係明基材料之母公司	備供出售金融資產-流動	51	375	-	375	-

(接次頁)

(承前頁)

持有之公司	種類及名稱	與有價證券發行人之關係	科目	期末				備註
				股數	帳面金額	持股比例	市價/淨值	
明基材料	隆達電子股票	-	備供出售金融資產-非流動	4,251	79,374	0.99%	79,374	-
明基材料	BMLB 股票	係明基材料之子公司	採權益法之長期股權投資	35,082	1,836,438	100.00%	1,841,438	-
明基材料	DTM 股票	係明基材料之子公司	-	180,596	-	100.00%	-	-
明基材料	視陽普通股股票	係明基材料採權益法評價之被投資公司	採權益法之長期股權投資	4,182	22,916	10.79%	17,529	-
明基材料	視陽特別股股票	係明基材料採權益法評價之被投資公司	公平價值變動列入損益之金融資產-流動	3,069	34,546	-	34,546	-
BMLB	明基材料有限公司股權(BMS)	BMLB 之子公司	採權益法之長期股權投資	-	1,666,499	100.00%	1,666,499	-
BMLB	達信醫療科技(蘇州)股權(DTB)	BMLB 之子公司	採權益法之長期股權投資	-	45,216	100.00%	45,216	-
BMLB	達尼特材料科技(蕪湖)有限公司	BMLB 採權益法評價之被投資公司	採權益法之長期股權投資	-	172,712	50.00%	172,712	-
QALA	QMMX	係本公司之子公司	採權益法之長期股權投資	252	17,516	12.32%	17,516	-
QLPG	BenQ BM Holding Cayman Corp. (BBHC)	係本公司之子公司	採權益法之長期股權投資	5,000	167,789	2.88%	167,789	-
QCHK	蘇州佳世達電子有限公司(QCES)	係 QCHK 之子公司	採權益法之長期股權投資	-	828,548	100.00%	828,548	-
QCHK	蘇州佳世達光電有限公司(QCOS)	係 QCHK 之子公司	採權益法之長期股權投資	-	2,143,282	100.00%	2,143,282	-
QCHK	佳世達電通(上海)有限公司(QCSH)	係 QCHK 之子公司	採權益法之長期股權投資	-	(919,801)	72.18%	(919,801)	-
QCHK	蘇州佳世達精密工業有限公司(QCPS)	係 QCHK 之子公司	採權益法之長期股權投資	-	289,512	100.00%	289,512	-
QLLB	蘇州佳世達電通有限公司(QCSZ)	係 QLLB 之子公司	採權益法之長期股權投資	-	5,156,881	100.00%	5,156,881	-
QLLB	佳世達科技有限公司(QCHK)	係 QLLB 之子公司	採權益法之長期股權投資	-	1,987,026	100.00%	1,987,026	-
QCES	佳世達電通(上海)有限公司(QCSH)	係 QCHK 之子公司	採權益法之長期股權投資	-	(354,515)	27.82%	(354,515)	-
BBM	南京明基醫院	係 BBM 之子公司	採權益法之長期股權投資	-	115,772	85.00%	115,772	-
BBM	明基南京醫院管理諮詢有限公司	係 BBM 之子公司	採權益法之長期股權投資	-	27,605	100.00%	27,605	-
BBM	蘇州明基醫院	係 BBM 之子公司	採權益法之長期股權投資	-	466,186	70.00%	466,186	-
BBM	明基醫務管理顧問股份有限公司	係 BBM 之子公司	採權益法之長期股權投資	2,000	7,094	100.00%	7,094	-
BBHC	BBM	係 BBHC 之子公司	採權益法之長期股權投資	173,700	2,969,967	100.00%	2,969,967	-
達利	達方股票	係達利採權益法評價之被投資公司	採權益法之長期股權投資	4,962	135,330	1.56%	95,269	-
達利	明基材料股票	係達利採權益法評價之被投資公司	採權益法之長期股權投資	21,667	134,110	6.76%	256,756	-
達利	得藝股票	係達利採權益法評價之被投資公司	採權益法之長期股權投資	820	1,356	4.20%	1,356	-
達利	瑞鼎科技股票	係達利採權益法評價之被投資公司	採權益法之長期股權投資	2,946	182,300	4.53%	182,300	-
達利	達利管顧股票	係達利之子公司	採權益法之長期股權投資	6,586	90,491	45.11%	90,491	-
達利	佳世達系統股票	係達利之子公司	採權益法之長期股權投資	500	5,981	100.00%	5,981	-
達利	明藝股票	係達利採權益法評價之被投資公司	採權益法之長期股權投資	5,000	39,900	50.00%	39,900	-
達利	明基三豐股票	係達利採權益法評價之被投資公司	採權益法之長期股權投資	3,549	48,964	9.47%	48,964	-
達利	友達晶材股票	係達利採權益法評價之被投資公司	採權益法之長期股權投資	4,000	18,607	0.34%	18,607	-
達利	BenQ BM Holding Cayman Corp. (BBHC)	係達利採權益法評價之被投資公司	採權益法之長期股權投資	25,000	427,456	14.39%	427,456	-
達利	聯發科股票	-	公平價值變動列入損益之金融資產-流動	15	4,852	-	4,852	-
達利	敦吉股票	-	公平價值變動列入損益之金融資產-流動	100	2,440	-	2,440	-
達利	中國鋼鐵股票	-	公平價值變動列入損益之金融資產-流動	355	9,716	-	9,716	-
達利	佳格股票	-	公平價值變動列入損益之金融資產-流動	21	1,676	-	1,676	-

(接次頁)

(承前頁)

持有之公司	種類及名稱	與有價證券發行人之關係	科目	期末				備註
				股數	帳面金額	持股比例	市價/淨值	
達利	遠見股票	-	公平價值變動列入損益之金融資產-流動	1,059	15,197	-	15,197	
達利	台塑股票	-	公平價值變動列入損益之金融資產-流動	20	1,572	-	1,572	
達利	穩懋股票	-	公平價值變動列入損益之金融資產-流動	35	1,144	-	1,144	
達利	寶來得寶基金	-	公平價值變動列入損益之金融資產-流動	6,900	80,551	-	80,551	
達利	復華貨幣基金	-	公平價值變動列入損益之金融資產-流動	1,428	20,071	-	20,071	
達利	富蘭克林華美貨幣市場	-	公平價值變動列入損益之金融資產-流動	2,000	20,027	-	20,027	
達利	極致行動股票	-	以成本衡量之金融資產-非流動	1,205	6,184	15.06%	-	-
達利	明達醫學股票	-	以成本衡量之金融資產-非流動	640	15,900	3.20%	-	-
達利	立達國際電子股票	-	以成本衡量之金融資產-非流動	800	15,520	1.81%	-	-
達利	東峰創新股票	-	以成本衡量之金融資產-非流動	2,000	20,000	14.77%	-	-
達利	達興材料股票	-	備供出售金融資產-非流動	951	48,761	1.07%	48,761	-
達利	隆達電子股票	-	備供出售金融資產-非流動	1	25	-	25	-
達利	台灣嘉碩股票	-	備供出售金融資產-非流動	698	6,432	0.82%	6,432	-
達利管顧	匯豐富泰基金	-	公平價值變動列入損益之金融資產-流動	14	217	-	217	-
達利管顧	群益安穩基金	-	公平價值變動列入損益之金融資產-流動	1,636	25,631	-	25,631	-
達利管顧	中國鋼鐵股票	-	公平價值變動列入損益之金融資產-流動	355	9,716	-	9,716	-
達利管顧	聯發科股票	-	公平價值變動列入損益之金融資產-流動	18	5,823	-	5,823	-
達利管顧	敦吉股票	-	公平價值變動列入損益之金融資產-流動	105	2,560	-	2,560	-
達利管顧	佳格股票	-	公平價值變動列入損益之金融資產-流動	24	1,873	-	1,873	-
達利管顧	台塑股票	-	公平價值變動列入損益之金融資產-流動	20	1,572	-	1,572	-
達利管顧	穩懋股票	-	公平價值變動列入損益之金融資產-流動	35	1,145	-	1,145	-
達利管顧	佳勝股票	-	以成本衡量之金融資產-非流動	1,000	3,640	2.00%	-	-
達利管顧	明達醫學股票	-	以成本衡量之金融資產-非流動	140	2,103	0.70%	-	-
達利管顧	立達國際電子股票	-	以成本衡量之金融資產-非流動	200	3,360	0.45%	-	-
達利管顧	東峰創新股票	-	以成本衡量之金融資產-非流動	1,000	10,000	7.39%	-	-
達利管顧	隆達電子股票	-	備供出售金融資產-非流動	187	4,440	0.04%	4,440	-
達利管顧	達興材料股票	-	備供出售金融資產-非流動	958	49,146	1.08%	49,146	-
達利管顧	友達股票	-	備供出售金融資產-非流動	1,810	23,530	0.02%	23,530	-
達利管顧	達由科技股票	係達利管顧採權益法評價之被投資公司	採權益法之長期股權投資	529	3,425	3.04%	3,425	-
達利管顧	明基三豐股票	係達利管顧採權益法評價之被投資公司	採權益法之長期股權投資	1,797	41,044	4.80%	41,044	-
達利管顧	視陽光學股票	係達利管顧採權益法評價之被投資公司	採權益法之長期股權投資	250	971	0.60%	971	-
Darly	敦吉股票	-	公平價值變動列入損益之金融資產-流動	265	6,466	-	6,466	-
Darly	富邦金股票	-	公平價值變動列入損益之金融資產-流動	73	2,580	-	2,580	-
Darly	聯發科股票	-	公平價值變動列入損益之金融資產-流動	19	6,146	-	6,146	-
Darly	佳格股票	-	公平價值變動列入損益之金融資產-流動	9	690	-	690	-

(接次頁)

(承前頁)

持有之公司	種類及名稱	與有價證券發行人之關係	科目	期末				備註
				股數	帳面金額	持股比例	市價/淨值	
Darly	台塑股票	-	公平價值變動列入損益之金融資產-流動	20	1,572	-	1,572	-
Darly	穩懋股票	-	公平價值變動列入損益之金融資產-流動	35	1,145	-	1,145	-
Darly	本公司	係 Darly 之母公司	備供出售金融資產-流動	241	1,757	0.01%	1,757	-
Darly	Cimic Industril Group 股票	-	以成本衡量之金融資產-非流動	2,551	75,424	6.64%	-	-
Darly	達興材料股票	-	備供出售金融資產-非流動	390	20,007	0.44%	20,007	-
Darly	BenQ Guru Holding Ltd. (GSH)	係 Darly 之子公司	採權益法之長期股權投資	1,000	44,678	12.50%	44,678	-
Darly	BenQ BM Holding Cayman Corp. (BBHC)	係 Darly 採權益法評價之被投資公司	採權益法之長期股權投資	5,100	87,201	2.94%	87,201	-
明基	BQA	係明基之子公司	採權益法之長期股權投資	200	167,296	100.00%	167,296	-
明基	BQL	係明基之子公司	採權益法之長期股權投資	350	145,230	100.00%	145,230	-
明基	BQHK	係明基之子公司	採權益法之長期股權投資	466,200	453,996	100.00%	453,996	-
明基	BQE	係明基之子公司	採權益法之長期股權投資	2,609	293,094	100.00%	293,094	-
明基	明基亞太股票	係明基之子公司	採權益法之長期股權投資	20,000	(408,344)	100.00%	(408,344)	-
明基	BenQ Cayman Corp. (BQky)	係明基之子公司	採權益法之長期股權投資	39,800	266,687	100.00%	266,687	-
明基	達利貳股票	係明基之子公司	採權益法之長期股權投資	130,000	1,723,363	100.00%	1,723,363	-
明基	BenQ Guru Holding Ltd. (GSH)	係明基之子公司	採權益法之長期股權投資	23,400	146,041	37.50%	146,041	-
明基	達方股票	係明基採權益法評價之被投資公司	採權益法之長期股權投資	21,723	592,453	6.81%	417,073	-
明基	明基材料股票	係明基採權益法評價之被投資公司	採權益法之長期股權投資	80,848	500,410	25.21%	958,046	-
明基	得藝股票	係明基採權益法評價之被投資公司	採權益法之長期股權投資	5,817	12,214	29.75%	12,214	-
明基	BenQ BM Holding Cayman Corp. (BBHC)	係明基採權益法評價之被投資公司	採權益法之長期股權投資	20,000	341,965	11.51%	341,965	-
明基	伊博股票	係明基之子公司	採權益法之長期股權投資	9,600	45,530	96.00%	45,530	-
明基	明基三豐股票	係明基之子公司	採權益法之長期股權投資	19,000	258,210	50.71%	258,210	-
明基	MQE	係明基之子公司	採權益法之長期股權投資	818	65,531	100.00%	65,531	-
明基	明達醫學股票	-	以成本衡量之金融資產-非流動	1,440	14,786	7.20%	-	-
明基亞太	BenQ India Private Ltd. (BQin)	係明基亞太之子公司	採權益法之長期股權投資	43,000	(64,896)	100.00%	(64,896)	-
明基亞太	BenQ (M.E.) FZE (BQme)	係明基亞太之子公司	採權益法之長期股權投資	-	126,139	100.00%	126,139	-
明基亞太	BenQ Japan Co., Ltd. (BQjp)	係明基亞太之子公司	採權益法之長期股權投資	-	82,977	100.00%	82,977	-
明基亞太	BenQ Singapore Pte Ltd. (BQsg)	係明基亞太之子公司	採權益法之長期股權投資	500	30,305	100.00%	30,305	-
明基亞太	BenQ Australia Pte Ltd. (BQau)	係明基亞太之子公司	採權益法之長期股權投資	1,591	(84,050)	100.00%	(84,050)	-
明基亞太	BenQ Service & Marketing (M) Sdn Bhd (BQmy)	係明基亞太之子公司	採權益法之長期股權投資	100	14,237	100.00%	14,237	-
明基亞太	BenQ (Thailand) Co., Ltd. (BQth)	係明基亞太之子公司	採權益法之長期股權投資	12,000	27,656	100.00%	27,656	-
明基亞太	BenQ Korea Co., Ltd. (BQkr)	係明基亞太之子公司	採權益法之長期股權投資	10	(22,494)	100.00%	(22,494)	-
BQky	MQM	係 BQky 之子公司	採權益法之長期股權投資	-	1,351	100.00%	1,351	-
BQA	BenQ Canada Corp. (BQca)	係 BQA 之子公司	採權益法之長期股權投資	1	(16,471)	100.00%	(16,471)	-
BQL	BenQ Mexico S. de R.L. de C.V. (BQmx)	係 BQL 之子公司	採權益法之長期股權投資	3	104,834	100.00%	104,834	-
BQL	JOYTECH LLC	係 BQL 之子公司	採權益法之長期股權投資	1	(25,388)	100.00%	(25,388)	-
BQL	VIVITECH LLC	係 BQL 之子公司	採權益法之長期股權投資	1	(25,388)	100.00%	(25,388)	-
JOYTECH LLC	MAXGEN COMÉRCIO INDUSTRIAL IMP E EXP LTDA.	係 BQL 之子公司	採權益法之長期股權投資	-	(25,388)	50.00%	(25,388)	-
VIVITECH LLC	MAXGEN COMÉRCIO INDUSTRIAL IMP E EXP LTDA.	係 BQL 之子公司	採權益法之長期股權投資	-	(25,388)	50.00%	(25,388)	-

(接次頁)



(承前頁)

持有之公司	種類及名稱	與有價證券發行人之關係	科目	期末				備註
				股數	帳面金額	持股比例	市價/淨值	
BQmx	BenQ Service de Mexico S. de R.L. de C.V. (BQsm)	係 BQmx 之子公司	採權益法之長期股權投資	3	4,496	100.00%	4,496	-
BQHK	BenQ Logistic(shanghai) Co.,Ltd (BQls)	係 BQHK 之子公司	採權益法之長期股權投資	-	52,022	100.00%	52,022	-
BQHK	BenQ Co.,Ltd (BQC)	係 BQHK 之子公司	採權益法之長期股權投資	-	444,228	100.00%	444,228	-
BQHK	馬來西亞創業投資基金	-	以成本衡量之金融資產-非流動	-	1,000	-	-	-
GSH	明基逐鹿軟件(蘇州)有限公司(GSS)	係 GSH 之子公司	採權益法之長期股權投資	-	329,509	100.00%	329,509	-
GSH	明基逐鹿軟件股份有限公司(BQGU)	係 GSH 之子公司	採權益法之長期股權投資	38	19,204	100.00%	19,204	-
GSH	明基逐鹿股份有限公司(GST)	係 GSH 之子公司	採權益法之長期股權投資	2,368	37,792	78.95%	37,792	-
明基逐鹿	群益安穩基金	-	公平價值變動列入損益之金融資產-流動	1,091	17,000	-	17,000	-
明基逐鹿	復華貨幣市場基金	-	公平價值變動列入損益之金融資產-流動	1,074	15,000	-	15,000	-
明基逐鹿	寶來得寶基金	-	公平價值變動列入損益之金融資產-流動	1,292	15,000	-	15,000	-
明基逐鹿	明基逐鹿股份有限公司(GST)	係 GSH 之子公司	採權益法之長期股權投資	630	10,056	21.01%	10,056	-
達利貳	明基材料股票	係達利貳採權益法評價之被投資公司	採權益法之長期股權投資	1,558	9,646	0.49%	18,468	-
達利貳	瑞鼎科技股票	係達利貳採權益法評價之被投資公司	採權益法之長期股權投資	1,633	102,691	2.51%	102,691	-
達利貳	達利管顧股票	係達利貳之子公司	採權益法之長期股權投資	8,014	110,103	54.89%	110,103	-
達利貳	BenQ BM Holding Cayman Corp.(BBHC)	係達利貳採權益法評價之被投資公司	採權益法之長期股權投資	65,024	1,111,796	37.43%	1,111,796	-
達利貳	BenQ Guru Holding Ltd.(GSH)	係達利貳採權益法評價之被投資公司	採權益法之長期股權投資	4,000	194,722	50.00%	194,722	-
達利貳	明藝股票	係達利貳採權益法評價之被投資公司	採權益法之長期股權投資	5,000	39,900	50.00%	39,900	-
達利貳	明基三豐股票	係達利貳採權益法評價之被投資公司	採權益法之長期股權投資	1,590	29,721	4.24%	29,721	-
達利貳	友達晶材股票	係達利貳採權益法評價之被投資公司	採權益法之長期股權投資	1,206	5,610	0.10%	5,610	-
達利貳	聯發科股票	-	公平價值變動列入損益之金融資產-流動	15	4,852	-	4,852	-
達利貳	敦吉股票	-	公平價值變動列入損益之金融資產-流動	100	2,440	-	2,440	-
達利貳	中國鋼鐵股票	-	公平價值變動列入損益之金融資產-流動	355	9,716	-	9,716	-
達利貳	台塑股票	-	公平價值變動列入損益之金融資產-流動	20	1,572	-	1,572	-
達利貳	寶來得寶基金	-	公平價值變動列入損益之金融資產-流動	200	2,333	-	2,333	-
達利貳	遠見股票	-	公平價值變動列入損益之金融資產-流動	538	7,720	-	7,720	-
達利貳	達意科技股票	-	以成本衡量之金融資產-非流動	-	-	-	-	-
達利貳	聯合聚晶股票	-	以成本衡量之金融資產-非流動	719	7,090	2.41%	-	-
達利貳	明達醫學股票	-	以成本衡量之金融資產-非流動	640	15,692	3.20%	-	-
達利貳	達興材料股票	-	備供出售金融資產-非流動	304	15,595	0.34%	15,595	-
達利貳	穩懋半導體股票	-	備供出售金融資產-非流動	863	28,231	0.11%	28,231	-
BQE	BenQ UK Limited (BQuk)	係 BQE 之子公司	採權益法之長期股權投資	-	(37,504)	100.00%	(37,504)	-
BQE	BenQ Deutschland GmbH (BQde)	係 BQE 之子公司	採權益法之長期股權投資	-	86,034	100.00%	86,034	-
BQE	BenQ Benelux B.V. (BQnl)	係 BQE 之子公司	採權益法之長期股權投資	-	(63,741)	100.00%	(63,741)	-
BQE	BenQ Austria GmbH (BQat)	係 BQE 之子公司	採權益法之長期股權投資	-	100,223	100.00%	100,223	-
BQE	BenQ Iberica S.L. Unipersonal (BQib)	係 BQE 之子公司	採權益法之長期股權投資	-	30,820	100.00%	30,820	-

(接次頁)

(承前頁)

持有之公司	種類及名稱	與有價證券發行人之關係	科目	期末				備註
				股數	帳面金額	持股比例	市價/淨值	
BQE	BenQ Italy (BQit)	係 BQE 之子公司	採權益法之長期股權投資	50	12,590	100.00%	12,590	-
BQE	BenQ France (BQfr)	係 BQE 之子公司	採權益法之長期股權投資	-	(194,393)	100.00%	(194,393)	-
BQE	BenQ Nordic AB (BQse)	係 BQE 之子公司	採權益法之長期股權投資	-	75,049	100.00%	75,049	-
BQE	BenQ LLC (BQru)	係 BQE 之子公司	採權益法之長期股權投資	-	4,912	100.00%	4,912	-
明基三豐	聯亞國際股份有限公司	係明基三豐之子公司	採權益法之長期股權投資	1,995	25,998	99.75%	25,998	-
明基三豐	高望投資有限公司	係明基三豐之子公司	採權益法之長期股權投資	1,042	7,671	100.00%	7,671	-
高望投資有限公司	明基三豐醫療器材(上海)有限公司	係高望投資有限公司之子公司	採權益法之長期股權投資	-	7,563	100.00%	7,563	-

(註)上列屬合併公司間交易於編製合併財務報表時，業已沖銷。

佳世達科技股份有限公司及其子公司  
 累積買進或賣出同一有價證券之金額達新台幣一億元或實收資本額百分之二十以上  
 民國一〇一年一月一日至十二月三十一日

附表四

單位：新台幣千元/千股

買賣之公司	有價證券名稱	帳列科目	交易對象	關係	期初		買入		賣出				期末		
					股數	金額	股數	金額	股數	售價	帳面成本	處分損益	評價(損)益	股數	金額
明基	BenQ BM Holding Cayman Corp. (BBHC)	採權益法之長期股權投資	-	-	-	-	20,000	719,088	-	-	-	-	(377,123)	20,000	341,965
BBHC	BBM	採權益法之長期股權投資	-	-	153,700	3,013,163	20,000	719,088	-	-	-	-	(762,284)	173,700	2,969,967
達利	寶來得寶基金	公平價值變動列入損益之金融資產-流動	-	-	11,327	131,265	7,194	83,400	11,621	135,000	134,400	600	286	6,900	80,551
Darly	BenQ BM Holding Cayman Corp. (BBHC)	採權益法之長期股權投資	-	-	-	-	5,100	182,896	-	-	-	-	(95,695)	5,100	87,201

佳世達科技股份有限公司及其子公司  
 取得不動產之金額達新台幣一億元或實收資本額百分之二十以上者  
 民國一〇一年一月一日至十二月三十一日

附表五

單位：新台幣千元

取得之公司	財產名稱	交易日或事實發生日	交易金額	價款支付情形	交易對象	關係	交易對象為關係人者，其前次移轉資料				價格決定之參考依據	取得目的及使用情形	其他約定事項
							所有人	與發行人之關係	移轉日期	金額			
BQC	中國大陸上海市建物	101年6月	714,868	513,657	上海實治建設等	非關係人	-	-	-	-	合約價格	興建辦公大樓	-
QCHS	中國大陸蘇州市建物	101年12月	3,293,787	2,780,784	上海實治建設等	非關係人	-	-	-	-	合約價格	興建醫療中心大樓	-
明基三豐	土地	101年10月	142,419	51,271	台中市政府	非關係人	-	-	-	-	依公告售價	興建自用之廠房	-

佳世達科技股份有限公司及其子公司  
 處分不動產之金額達新台幣一億元或實收資本額百分之二十以上者  
 民國一〇一年一月一日至十二月三十一日

附表六

單位：新台幣千元

處分公司	財產名稱	交易日或事實發生日	原取得日期	帳面價值	交易金額	價款收取情形	處分損益	交易對象	關係	處分目的	價格決定之參考依據	其他約定事項
QCSZ	中國大陸蘇州新區獅山路268號土地及建物	100.08.04 簽約，於民國101年3月完成出售程序並認列處分損益	86年2月	287,296	1,687,195	依協議書約定於協議書生效日起分次付款	1,399,899	蘇州市土地儲備中心及蘇州國家高新技術產業開發區管理委員會	-	因應中國大陸蘇州市政府單位城市建設與改造需要，處分土地及建物予政府單位	-	-

佳世達科技股份有限公司及其子公司  
與關係人進、銷貨之金額達新台幣一億元或實收資本額百分之二十以上者  
民國一〇一年一月一日至十二月三十一日

附表七

單位：新台幣千元

進(銷)貨 之公司	交易 對象	關 係	交易情形				交易條件與一般交易 不同的情形及原因		應收(付)票據、帳款		備 註
			進 (銷)貨	金額	佔總進 (銷)貨之 比率%	授信期間	單價	授信期間	餘額	佔總應收 帳款之比 率%	
本公司	明基	係本公司之子公司	(銷貨)	(10,985,300)	(15)	30~90	-	-	2,740,333	24	-
本公司	QJTO	係本公司之子公司	(銷貨)	(2,039,524)	(2)	30~120	-	-	390,783	4	-
本公司	QALA	係本公司之子公司	(銷貨)	(13,208,759)	(18)	30~90	-	-	2,020,609	18	-
本公司	QLLB	係本公司之子公司	進貨	68,645,103	94	30~90	-	-	(11,304,070)	(81)	-
本公司	QMMX	係本公司之子公司	進貨	2,440,415	3	30~90	-	-	(114,762)	(1)	-
本公司	友達	係本公司採權益法評價之被投資公司	進貨	515,622	1	30~90	-	-	(70,529)	-	-
明基材料	友達	係明基材料採權益法評價之被投資公司	(銷貨)	(9,962,071)	(67)	OA90	(註一)	-	2,630,792	278	-
明基材料	AUL	係明基材料採權益法評價之被投資公司	(銷貨)	(2,238,762)	(15)	OA90	(註一)	-	710,337	75	-
明基材料	BMLB	係明基材料之子公司	進貨	1,069,548	7	OA90	(註一)	-	(708,776)	(16)	-
BMLB	明基材料	係本公司之子公司	(銷貨)	(1,069,548)	(100)	OA90	-	-	708,776	100	-
BMS	BMLB	係明基材料之子公司	(銷貨)	(1,069,548)	(99)	OA90	-	-	757,789	99	-
BMLB	BMS	係明基材料之子公司	進貨	1,069,548	99	OA90	-	-	(757,789)	(100)	-
QCSZ	QLLB	聯屬公司	(銷貨)	(50,579,211)	(89)	OA60	-	-	8,629,926	79	-
QCSZ	QMMX	聯屬公司	(銷貨)	(361,118)	(1)	OA90	-	-	61,081	1	-
QCSZ	AUL	係友達之子公司	(銷貨)	(2,866,719)	(5)	OA120	-	-	1,068,574	10	-
QCSZ	友達	係本公司採權益法評價之被投資公司	(銷貨)	(1,808,265)	(3)	OA120	-	-	783,636	7	-
QCSZ	友達	係本公司採權益法評價之被投資公司	進貨	2,932,366	6	OA45	-	-	(277,520)	(3)	-
QCSZ	QCPS	聯屬公司	進貨	839,916	2	OA30	-	-	(79,599)	(1)	-
QCPS	QCSZ	聯屬公司	(銷貨)	(839,916)	(84)	OA30	-	-	79,599	81	-
QCPS	QCOS	聯屬公司	(銷貨)	(159,103)	(16)	OA60	-	-	15,869	16	-
QCOS	BQC	聯屬公司	(銷貨)	(1,344,073)	(7)	OA60	-	-	358,579	8	-
QCOS	QLLB	係 QCOS 之母公司	(銷貨)	(17,469,602)	(85)	OA60	-	-	4,029,044	86	-
QCOS	友達	係本公司採權益法評價之被投資公司	進貨	820,572	4	OA60	-	-	(52,386)	(2)	-
QCOS	QCPS	聯屬公司	進貨	159,103	1	OA60	-	-	(15,869)	-	-
QMMX	本公司	係 QMMX 之母公司	(銷貨)	(2,440,415)	(100)	30~90	-	-	114,762	100	-
QMMX	QCSZ	聯屬公司	進貨	361,118	16	OA90	-	-	(61,081)	(21)	-
QJTO	本公司	係 QJTO 之母公司	進貨	2,039,524	100	30~120	-	-	(390,783)	(99)	-
QLLB	本公司	係 QLLB 之母公司	(銷貨)	(68,645,103)	(100)	30~90	-	-	11,304,070	100	-
QLLB	QCSZ	係 QLLB 之子公司	進貨	50,579,211	74	OA60	-	-	(8,629,926)	(68)	-
QLLB	QCOS	係 QLLB 之子公司	進貨	17,469,602	26	OA60	-	-	(4,029,044)	(24)	-
QALA	本公司	係 QALA 之母公司	進貨	13,208,759	100	30~90	-	-	(2,020,609)	(100)	-
明基	BQA	係明基之子公司	(銷貨)	(1,498,238)	(7)	OA60	-	-	268,255	4	-
明基	BQC	係明基之子公司	(銷貨)	(2,437,767)	(12)	OA60	-	-	776,099	10	-
明基	BQE	係明基之子公司	(銷貨)	(8,444,581)	(41)	OA90	-	-	2,957,731	39	-
明基	BQL	係明基之子公司	(銷貨)	(2,313,726)	(11)	OA60	-	-	852,625	11	-
明基	明基亞太	係明基之子公司	(銷貨)	(5,851,429)	(28)	OA60	-	-	2,240,935	30	-
明基	本公司	係本公司之子公司	進貨	10,985,300	54	30~90	-	-	(2,740,333)	(48)	-
明基	友達	係本公司採權益法評價之被投資公司	進貨	6,995,590	34	OA45	-	-	(1,027,567)	(18)	-
明基	景智電子	係本公司採權益法評價之被投資公司	進貨	637,310	3	OA45	-	-	(117,291)	(2)	-
BQA	明基	係 BQA 之母公司	進貨	1,498,238	100	OA60	-	-	(268,255)	(100)	-
BQA	BQCA	係 BQA 之子公司	(銷貨)	(511,424)	(21)	OA90	-	-	93,370	32	-
BQCA	BQA	係 BQCA 之母公司	進貨	511,424	93	OA90	-	-	(93,370)	(100)	-
BQC	明基	係 BQC 之母公司	進貨	2,437,767	44	OA60	-	-	(776,099)	(50)	-
BQC	QCOS	聯屬公司	進貨	1,344,073	29	OA60	-	-	(358,579)	(23)	-
BQL	BQMX	係 BQL 之子公司	(銷貨)	(882,454)	(32)	OA90	-	-	210,744	31	-
BQL	MaxGen	係 BQL 之子公司	(銷貨)	(314,412)	(12)	OA90	-	-	259,009	38	-

進(銷)貨 之公司	交易 對象	關 係	交易情形				交易條件與一般交易 不同的情形及原因		應收(付)票據、帳款		備 註
			進 (銷)貨	金額	佔總進 (銷)貨之 比率%	授信期間	單價	授信期間	餘額	佔總應收 帳款之比 率%	
BQL	明基	係 BQL 之母公司	進貨	2,313,726	90	OA60	-	-	(852,625)	(93)	-
BQMX	BQL	係 BQMX 之母公司	進貨	882,454	99	OA90	-	-	(210,744)	(100)	-
MaxGen	BQL	係 MaxGen 之母公司	進貨	314,412	100	OA90	-	-	(259,009)	(100)	-
明基亞太	BQJP	係明基亞太之子公司	(銷貨)	(915,762)	(14)	OA60	-	-	214,742	15	-
明基亞太	BQSG	係明基亞太之子公司	(銷貨)	(682,347)	(10)	OA60	-	-	78,963	5	-
明基亞太	BQME	係明基亞太之子公司	(銷貨)	(1,460,069)	(23)	OA60	-	-	497,457	34	-
明基亞太	BQTH	係明基亞太之子公司	(銷貨)	(318,627)	(5)	OA60	-	-	79,008	5	-
明基亞太	BQIN	係明基亞太之子公司	(銷貨)	(504,362)	(8)	OA60	-	-	196,201	14	-
明基亞太	BQAU	係明基亞太之子公司	(銷貨)	(367,332)	(6)	OA60	-	-	111,628	8	-
明基亞太	明基	係明基亞太之母公司	進貨	5,851,429	98	OA60	-	-	(2,240,935)	(100)	-
BQJP	明基亞太	係 BQJP 之母公司	進貨	915,762	100	OA60	-	-	(214,742)	(100)	-
BQSG	明基亞太	係 BQSG 之母公司	進貨	682,347	100	OA60	-	-	(78,963)	(88)	-
BQME	明基亞太	係 BQME 之母公司	進貨	1,460,069	95	OA60	-	-	(497,457)	(100)	-
BQTH	明基亞太	係 BQTH 之母公司	進貨	318,627	98	OA60	-	-	(79,008)	(100)	-
BQIN	明基亞太	係 BQIN 之母公司	進貨	504,362	100	OA60	-	-	(196,201)	(88)	-
BQAU	明基亞太	係 BQAU 之母公司	進貨	367,332	100	OA60	-	-	(111,628)	(100)	-
BQE	明基	係 BQE 之母公司	進貨	8,444,581	100	OA90	-	-	(2,957,731)	(99)	-
BQE	BQUK	係 BQE 之子公司	(銷貨)	(717,027)	(8)	OA60	-	-	182,556	11	-
BQE	BQDE	係 BQE 之子公司	(銷貨)	(2,225,203)	(24)	OA30	-	-	311,247	19	-
BQE	BQAT	係 BQE 之子公司	(銷貨)	(1,446,024)	(15)	OA45	-	-	164,973	10	-
BQE	BQIB	係 BQE 之子公司	(銷貨)	(263,498)	(3)	OA60	-	-	27,081	2	-
BQE	BQIT	係 BQE 之子公司	(銷貨)	(333,672)	(4)	OA30	-	-	80,383	5	-
BQE	BQFR	係 BQE 之子公司	(銷貨)	(245,066)	(3)	OA60	-	-	280,903	17	-
BQE	BQSE	係 BQE 之子公司	(銷貨)	(1,108,610)	(12)	OA30	-	-	76,444	5	-
BQE	BQNL	係 BQE 之子公司	(銷貨)	(112,842)	(1)	OA60	-	-	76,088	5	-
BQNL	BQE	係 BQNL 之母公司	進貨	112,842	100	OA60	-	-	(76,088)	(99)	-
BQUK	BQE	係 BQUK 之母公司	進貨	717,027	100	OA60	-	-	(182,556)	(99)	-
BQDE	BQE	係 BQDE 之母公司	進貨	2,225,203	100	OA30	-	-	(311,247)	(100)	-
BQAT	BQE	係 BQAT 之母公司	進貨	1,446,024	100	OA45	-	-	(164,973)	(100)	-
BQIB	BQE	係 BQIB 之母公司	進貨	263,498	100	OA60	-	-	(27,081)	(88)	-
BQIT	BQE	係 BQIT 之母公司	進貨	333,672	100	OA30	-	-	(80,383)	(99)	-
BQFR	BQE	係 BQFR 之母公司	進貨	245,066	100	OA60	-	-	(280,903)	(100)	-
BQSE	BQE	係 BQSE 之母公司	進貨	1,108,610	100	OA30	-	-	(76,444)	(95)	-

(註一)明基材料銷貨予關係人之價格，除因部份商品規格不同，無一般交易價格可資比較外，餘與一般銷售尚無顯著不同。

(註二)上列屬合併公司間交易於編製合併財務報表時，業已沖銷。

佳世達科技股份有限公司及其子公司  
 應收關係人款項達新台幣一億元或實收資本額百分之二十以上者  
 民國一〇一年一月一日至十二月三十一日

附表八

單位：新台幣千元

帳列應收 款項 之公司	交易 對象	關係	應收關係人 款項餘額	週轉率	逾期應收 關係人款項		應收關係人 款項期後 收回金額	提列備 抵呆帳 金額
					金額	處理 方式		
本公司	明基	係本公司之子公司	2,740,333	3.97	-	-	-	-
本公司	QCSZ	係本公司間接控股之子公司	1,370,890	(註一)	-	-	-	-
本公司	QJTO	係本公司之子公司	390,783	4.17	-	-	-	-
本公司	QMMX	係本公司之子公司	214,772	(註一)	-	-	-	-
本公司	QALA	係本公司之子公司	2,020,609	6.14	-	-	-	-
明基材料	友達	係本公司採權益法評價之被投資公司	2,630,792	3.74	552	-	1,685,908	-
明基材料	AUL	係友達之子公司	710,337	3.22	21,851	-	360,009	-
BMLB	明基材料	係本公司之子公司	708,776	(註一)	4,515	-	-	-
BMS	BMLB	係明基材料之子公司	757,789	1.70	409,654	-	-	-
QCSZ	QLLB	係 QLLB 之子公司	8,629,926	6.50	-	-	-	-
QCSZ	AUL	係友達之子公司	1,068,574	2.82	2,485	-	2,485	-
QCSZ	友達	係本公司採權益法評價之被投資公司	783,636	3.35	17	-	17	-
QCOS	BQC	聯屬公司	358,579	3.77	-	-	-	-
QCOS	QLLB	係 QCOS 之母公司	4,029,044	5.14	-	-	-	-
QMMX	本公司	係本公司之子公司	114,762	14.92	-	-	-	-
QLLB	本公司	係 QLLB 之母公司	11,304,070	6.57	-	-	-	-
明基	BQA	係明基之子公司	268,255	8.39	-	-	-	-
明基	BQC	係明基之子公司	776,099	3.20	-	-	-	-
明基	BQE	係明基之子公司	2,957,731	2.94	-	-	-	-
明基	BQL	係明基之子公司	852,625	3.30	-	-	-	-
明基	明基亞太	係明基之子公司	2,240,935	2.69	-	-	-	-
明基	QCSZ	聯屬公司	604,878	(註一)	-	-	-	-
BQL	BQMX	係 BQL 之子公司	210,744	7.18	-	-	-	-
BQL	MaxGen	係 BQL 之子公司	259,009	1.15	-	-	-	-
明基亞太	BQJP	係明基亞太之子公司	214,742	3.71	-	-	-	-
明基亞太	BQIN	係明基亞太之子公司	196,201	2.61	-	-	-	-
明基亞太	BQAU	係明基亞太之子公司	111,628	2.48	-	-	-	-
明基亞太	BQME	係明基亞太之子公司	497,457	3.26	-	-	-	-
BQE	BQUK	係 BQE 之子公司	182,556	3.87	-	-	-	-
BQE	BQDE	係 BQE 之子公司	311,247	8.81	-	-	-	-
BQE	BQAT	係 BQE 之子公司	164,973	7.04	-	-	-	-
BQE	BQFR	係 BQE 之子公司	280,903	0.95	-	-	-	-

(註一)因銷貨於加工後再購回的部分已予沖銷，故未列示應收帳款週轉率之資訊。

(註二)上列屬合併公司間交易於編製合併財務報表時，業已沖銷。

佳世達科技股份有限公司及其子公司  
被投資公司名稱、所在地區...等相關資訊  
民國一〇一年一月一日至十二月三十一日

附表九

單位：新台幣千元/外幣千元

投資公司名稱	被投資公司名稱	所在地區	主要營業項目	原始投資金額				期末持有				被投資公司		備註		
				幣別	本期期末	幣別	上期期末	股數	比率	幣別	帳面金額	幣別	本期(損)益		幣別	本期認列之投資(損)益
本公司	友達	台灣	液晶面板之研究發展、製造生產及銷售	TWD	8,085,543	TWD	8,085,543	663,599	7.52%	TWD	11,152,868	TWD	(54,614,704)	TWD	(4,125,494)	係本公司依權益法評價之被投資公司
本公司	達方	台灣	多層陶瓷電容器及鍵盤之研究發展製造生產及銷售	TWD	662,195	TWD	662,195	58,005	18.19%	TWD	1,582,095	TWD	224,808	TWD	40,891	係本公司依權益法評價之被投資公司
本公司	明基材料	台灣	各種電子化學膜類產品之研發、製造與銷售	TWD	507,883	TWD	507,883	43,659	13.61%	TWD	270,135	TWD	(1,083,750)	TWD	(147,498)	係本公司之子公司
本公司	QMMX	墨西哥	電腦週邊產品之製造	TWD	369,565	TWD	369,565	1,793	87.68%	TWD	124,662	TWD	14,765	TWD	12,946	係本公司之子公司
本公司	景智電子	台灣	液晶光電產品、背光源模組及其零組件製造銷售	TWD	40,000	TWD	40,000	1,778	0.33%	TWD	32,960	TWD	315,181	TWD	1,016	係本公司依權益法評價之被投資公司
本公司	QZBR	捷克共和國	電子產品之產銷	TWD	700,148	TWD	700,148	-	100.00%	TWD	(552,568)	TWD	62,006	TWD	62,006	係本公司之子公司
本公司	明基	台灣	電子產品市場行銷	TWD	7,090,006	TWD	7,090,006	380,310	98.65%	TWD	5,351,362	TWD	(108,889)	TWD	(107,423)	係本公司之子公司
本公司	佳世達電子	台灣	電子產品買賣	TWD	1,000	TWD	1,000	100	100.00%	TWD	(145,797)	TWD	(107,461)	TWD	(107,461)	係本公司之子公司
本公司	QALA	美國	美國市場行銷	TWD	32,800	TWD	32,800	1,000	100.00%	TWD	15,281	TWD	3,829	TWD	3,829	係本公司之子公司
本公司	QJTO	日本	日本市場行銷	TWD	2,701	TWD	2,701	-	100.00%	TWD	45,743	TWD	9,637	TWD	9,637	係本公司之子公司
本公司	QLPG	馬來西亞	電子產品之產銷	TWD	578,128	TWD	578,128	76,346	100.00%	TWD	641,325	TWD	(16,262)	TWD	(16,262)	係本公司之子公司
本公司	QLLB	馬來西亞	投資與本公司產業相關之海內外公司或合資案	TWD	3,687,539	TWD	3,687,539	114,250	100.00%	TWD	6,650,994	TWD	2,758,074	TWD	2,758,074	係本公司之子公司
本公司	達利	台灣	專營投資事業	TWD	295,000	TWD	295,000	108,900	100.00%	TWD	1,389,546	TWD	(174,458)	TWD	(174,458)	係本公司之子公司
本公司	Darly	馬來西亞	投資與本公司產業非相關之海內外公司或合資案	TWD	165,000	TWD	165,000	6,000	100.00%	TWD	305,408	TWD	(133,650)	TWD	(133,650)	係本公司之子公司
本公司	BenQ BM Holding Cayman Corp. (BBHC)	開曼群島	醫療事業之投資	TWD	1,355,289	TWD	1,355,289	42,400	24.41%	TWD	642,670	TWD	(651,147)	TWD	(99,905)	係本公司之子公司
QALA	QMMX	墨西哥	電子產品之產銷	USD	1,550	USD	1,550	252	12.32%	TWD	17,516	TWD	14,765	TWD	-	係本公司之子公司
QLPG	BenQ BM Holding Cayman Corp. (BBHC)	開曼群島	醫療事業之投資	USD	5,550	USD	5,550	5,000	2.88%	TWD	167,789	TWD	(651,147)	TWD	-	係本公司之子公司
明基材料	BMLB	馬來西亞	控股公司	TWD	1,141,340	TWD	1,141,340	35,082	100.00%	TWD	1,836,438	TWD	45,393	TWD	-	係明基材料之子公司
明基材料	視陽	台灣	隱形眼鏡之製造與銷售	TWD	60,219	TWD	60,219	4,182	10.79%	TWD	22,916	TWD	(143,565)	TWD	-	係明基材料依權益法評價之被投資公司
BMLB	BMS	中國大陸	偏光片及相關產品提供技術及服務	USD	29,000	USD	29,000	-	100.00%	TWD	1,666,499	TWD	96,614	TWD	-	係 BMLB 之子公司
BMLB	DTB	中國大陸	醫療器械及相關產品提供技術及服務	RMB	11,000	RMB	3,000	-	100.00%	TWD	45,216	TWD	(7,451)	TWD	-	係 BMLB 之子公司

投資公司名稱	被投資公司名稱	所在地區	主要營業項目	原始投資金額				期末持有				被投資公司本期(損)益	本期認列之投資(損)益	備註		
				幣別	本期期末	幣別	上期期末	股數	比率	幣別	帳面金額					
BMLB	達尼特	中國大陸	電池隔膜及相關產品提供技術及服務	RMB	40,000	RMB	40,000	-	50.00%	TWD	172,712	TWD	(2,124)	TWD	-	係明基材料依權益法評價之被投資公司
視陽	Dragon	Cayman	控股公司	USD	2,160	USD	2,160	350	100.00%	TWD	(145,454)	TWD	(2,027)	TWD	-	係視陽之子公司
視陽	Visco Technology Sdn. Bhd.	馬來西亞	隱形眼鏡之製造與銷售	USD	10,000	USD	10,000	31,262	100.00%	TWD	131,065	TWD	(70,442)	TWD	-	係視陽之子公司
Dragon	上海視氣	中國大陸	隱形眼鏡之製造與銷售	USD	1,500	USD	1,500	-	100.00%	TWD	(97,973)	TWD	(2,063)	TWD	-	係 Dragon 之子公司
Dragon	上海泛太	中國大陸	隱形眼鏡之製造與銷售	USD	1,650	USD	1,650	-	100.00%	TWD	(47,529)	TWD	27	TWD	-	係 Dragon 之子公司
QLLB	蘇州佳世達電通有限公司 (QCSZ)	中國大陸	液晶顯示器及行動通信產品之產銷	USD	71,000	USD	71,000	-	100.00%	TWD	5,156,881	TWD	1,926,853	TWD	-	係 QLLB 之子公司
QLLB	佳世達科技有限公司 (QCHK)	香港	投資與本公司產業相關之海內外公司或合資案	USD	-	USD	-	-	100.00%	TWD	1,987,026	TWD	358,671	TWD	-	係 QLLB 之子公司
QCHK	蘇州佳世達電子有限公司 (QCES)	中國大陸	液晶顯示器之產銷	USD	11,800	USD	11,800	-	100.00%	TWD	828,548	TWD	56,669	TWD	-	係 QCHK 之子公司
QCHK	蘇州佳世達光電有限公司 (QCOS)	中國大陸	投影機等光電產品之產銷	USD	12,460	USD	12,460	-	100.00%	TWD	2,143,282	TWD	290,644	TWD	-	係 QCHK 之子公司
QCHK	佳世達電通(上海)有限公司 (QCSH)	中國大陸	行動通信產品之產銷	USD	48,000	USD	48,000	-	72.18%	TWD	(919,801)	TWD	(25,879)	TWD	-	係 QCHK 之子公司
QCHK	蘇州佳世達精密工業有限公司 (QCPS)	中國大陸	塑膠機構零件之產銷	USD	4,750	USD	4,750	-	100.00%	TWD	289,512	TWD	37,238	TWD	-	係 QCHK 之子公司
QCES	佳世達電通(上海)有限公司 (QCSH)	中國大陸	行動通信產品之產銷	USD	18,500	USD	18,500	-	27.82%	TWD	(354,515)	TWD	(25,879)	TWD	-	係 QCHK 之子公司
BBM	南京明基醫院	中國大陸	醫療服務	USD	72,306	USD	72,306	-	85.00%	TWD	115,772	TWD	(521,005)	TWD	-	係 BBM 之子公司
BBM	明基南京醫院管理諮詢有限公司	中國大陸	醫療機構管理諮詢	USD	1,000	USD	1,000	-	100.00%	TWD	27,605	TWD	(634)	TWD	-	係 BBM 之子公司
BBM	蘇州明基醫院	中國大陸	醫療服務	USD	21,532	USD	21,532	-	70.00%	TWD	466,186	TWD	(75,843)	TWD	-	係 BBM 之子公司
BBM	明基醫務管理顧問股份有限公司	台灣	醫療機構管理諮詢	TWD	20,000	TWD	20,000	2,000	100.00%	TWD	7,094	TWD	(11,862)	TWD	-	係 BBM 之子公司
BBHC	BBM	馬來西亞	醫療事業之投資	USD	109,792	USD	85,792	173,700	100.00%	TWD	2,969,967	TWD	(651,147)	TWD	-	係 BBHC 之子公司
達利	佳世達系統	台灣	醫療器材批發	TWD	5,000	TWD	5,000	500	100.00%	TWD	5,981	TWD	494	TWD	-	係達利之子公司
達利	達利管理顧問(股)公司	台灣	投資管理顧問	TWD	30,000	TWD	30,000	6,586	45.11%	TWD	90,491	TWD	3,790	TWD	-	係達利之子公司
達利	明藝	台灣	影視內容製作發行	TWD	50,000	TWD	50,000	5,000	50.00%	TWD	39,900	TWD	(11,916)	TWD	-	係達利之子公司
達利	明基材料	台灣	各種電子化學膜類產品之研發、製造與銷售	TWD	305,191	TWD	305,191	21,667	6.76%	TWD	134,110	TWD	(1,083,750)	TWD	-	係達利以權益法評價之被投資公司
達利	友達晶材	台灣	太陽能發電系統設計與安裝及相關技術暨太陽能矽晶圓之製造	TWD	60,000	TWD	60,000	4,000	0.34%	TWD	18,607	TWD	(8,680,035)	TWD	-	係達利以權益法評價之被投資公司
達利	瑞鼎科技	台灣	IC 設計	TWD	29,461	TWD	29,461	2,946	4.53%	TWD	182,300	TWD	804,169	TWD	-	係達利以權益法評價之被投資公司
達利	明基三豐	台灣	醫療器材	TWD	42,584	TWD	42,584	3,549	9.47%	TWD	48,964	TWD	28,821	TWD	-	係達利以權益法評價之被投資公司

投資公司名稱	被投資公司名稱	所在地區	主要營業項目	原始投資金額				期末持有				被投資公司本期(損)益	被投資公司本期認列之投資(損)益	備註		
				幣別	本期期末	幣別	上期期末	股數	比率	幣別	帳面金額					
達利	達方	台灣	多層陶瓷電容器及鍵盤之研究發展製造生產及銷售	TWD	116,129	TWD	116,129	4,962	1.56%	TWD	135,330	TWD	224,808	TWD	-	係達利以權益法評價之被投資公司
達利	得藝	台灣	數位內容資訊服務	TWD	8,202	TWD	8,202	820	4.20%	TWD	1,356	TWD	(2,470)	TWD	-	係達利以權益法評價之被投資公司
達利	BenQ BM Holding Cayman Corp. (BBHC)	開曼群島	醫療事業之投資	TWD	904,102	TWD	904,102	25,000	14.39%	TWD	427,456	TWD	(651,147)	TWD	-	係達利以權益法評價之被投資公司
達利管顧	達宙科技	台灣	電子零組件製造、資訊產品服務等業務	TWD	6,535	TWD	6,535	529	3.04%	TWD	3,425	TWD	21,340	TWD	-	係達利管顧以權益法評價之被投資公司
達利管顧	明基三豐	台灣	醫療器材	TWD	40,022	TWD	34,638	1,797	4.80%	TWD	41,044	TWD	28,821	TWD	-	係達利管顧以權益法評價之被投資公司
達利管顧	視陽光學	台灣	隱形眼鏡之製造與銷售	TWD	5,256	TWD	4,844	250	0.60%	TWD	971	TWD	(143,565)	TWD	-	係達利管顧以權益法評價之被投資公司
明基	BQA	美國	美國地區維修服務及銷售	TWD	114,553	TWD	114,553	200	100.00%	TWD	167,296	TWD	25,005	TWD	-	係明基之子公司
明基	BQL	美國	電子產品之買賣	TWD	87,027	TWD	87,027	350	100.00%	TWD	145,230	TWD	10,445	TWD	-	係明基之子公司
明基	BQHK	香港	電腦週邊產品之銷售	TWD	859,037	TWD	859,037	466,200	100.00%	TWD	453,996	TWD	263,914	TWD	-	係明基之子公司
明基	BQE	荷蘭	歐洲地區維修服務及銷售	TWD	960,568	TWD	960,568	2,609	100.00%	TWD	293,094	TWD	55,550	TWD	-	係明基之子公司
明基	明基亞太	台灣	電子產品之買賣	TWD	200,000	TWD	200,000	20,000	100.00%	TWD	(408,344)	TWD	26,080	TWD	-	係明基之子公司
明基	BenQ Cayman Corp. (BQky)	開曼群島	控股公司	TWD	124,712	TWD	124,712	39,800	100.00%	TWD	266,687	TWD	1,544	TWD	-	係明基之子公司
明基	達利貳	台灣	專營投資事業	TWD	1,411,132	TWD	1,411,132	130,000	100.00%	TWD	1,723,363	TWD	(140,144)	TWD	-	係明基之子公司
明基	BenQ Guru Holding Ltd. (GSH)	香港	控股公司	TWD	74,021	TWD	74,021	23,400	37.50%	TWD	146,041	TWD	231,905	TWD	-	係明基之子公司
明基	達方	台灣	多層陶瓷電容器及鍵盤之研究發展製造生產及銷售	TWD	361,856	TWD	361,856	21,723	6.81%	TWD	592,453	TWD	224,808	TWD	-	係明基以權益法評價之被投資公司
明基	明基材料	台灣	各種電子化學膜類產品之研發、製造與銷售	TWD	946,731	TWD	946,731	80,848	25.21%	TWD	500,410	TWD	(1,083,750)	TWD	-	係明基以權益法評價之被投資公司
明基	得藝	台灣	數位內容資訊服務	TWD	69,420	TWD	69,420	5,817	29.75%	TWD	12,214	TWD	(2,470)	TWD	-	係明基以權益法評價之被投資公司
明基	BenQ BM Holding Cayman Corp. (BBHC)	開曼群島	醫療事業之投資	TWD	719,088	TWD	-	20,000	11.51%	TWD	341,965	TWD	(651,147)	TWD	-	係明基以權益法評價之被投資公司
明基	伊博	台灣	電子書數位內容平台	TWD	96,000	TWD	96,000	9,600	96.00%	TWD	45,530	TWD	(18,406)	TWD	-	係明基之子公司
明基	明基三豐	台灣	醫療器材	TWD	228,000	TWD	228,000	19,000	50.71%	TWD	258,210	TWD	28,821	TWD	-	係明基之子公司
明基	MQE	荷蘭	電子產品之買賣	TWD	74,659	TWD	74,659	818	100.00%	TWD	65,531	TWD	7,049	TWD	-	係明基之子公司
明基亞太	BenQ India Private Ltd. (BQin)	印度	電子產品之買賣	TWD	30,791	TWD	30,791	43,000	100.00%	TWD	(64,896)	TWD	(35,377)	TWD	-	係明基亞太之子公司
明基亞太	BenQ (M.E.) FZE (BQme)	阿拉伯聯合大公國	電子產品之買賣	TWD	8,891	TWD	8,891	-	100.00%	TWD	126,139	TWD	7,860	TWD	-	係明基亞太之子公司
明基亞太	BenQ Japan Co., Ltd. (BQjp)	日本	日本地區維修服務及銷售	TWD	4,518	TWD	4,518	-	100.00%	TWD	82,977	TWD	7,731	TWD	-	係明基亞太之子公司



投資公司名稱	被投資公司名稱	所在地區	主要營業項目	原始投資金額				期末持有				被投資公司本期(損)益	本期認列之投資(損)益	備註		
				幣別	本期期末	幣別	上期期末	股數	比率	幣別	帳面金額					
明基亞太	BenQ Singapore Pte Ltd. (BQsg)	新加坡	電子產品之買賣	TWD	1,837	TWD	1,837	500	100.00%	TWD	30,305	TWD	(5,705)	TWD	-	係明基亞太之子公司
明基亞太	BenQ Australia Pte Ltd. (BQau)	澳大利亞	電子產品之買賣	TWD	36,342	TWD	36,342	1,591	100.00%	TWD	(84,050)	TWD	(9,216)	TWD	-	係明基亞太之子公司
明基亞太	BenQ Service & Marketing (M) Sdn Bhd (BQmy)	馬來西亞	電子產品之買賣	TWD	119,488	TWD	119,488	100	100.00%	TWD	14,237	TWD	186	TWD	-	係明基亞太之子公司
明基亞太	BenQ (Thailand) Co., Ltd. (BQth)	泰國	電子產品之買賣	TWD	120,116	TWD	120,116	12,000	100.00%	TWD	27,656	TWD	6,592	TWD	-	係明基亞太之子公司
明基亞太	BenQ Korea Co., Ltd. (BQkr)	南韓	電子產品之買賣	TWD	1,713	TWD	1,713	10	100.00%	TWD	(22,494)	TWD	(5,559)	TWD	-	係明基亞太之子公司
Darly	BenQ Guru Holding Ltd. (GSH)	香港	控股公司	USD	1,000	USD	1,000	1,000	12.50%	TWD	44,678	TWD	231,905	TWD	-	係 Darly 以權益法評價之被投資公司
Darly	BenQ BM Holding Cayman Corp. (BBHC)	開曼群島	醫療事業之投資	USD	6,000	USD	-	5,100	2.94%	TWD	87,201	TWD	(651,147)	TWD	-	係 Darly 以權益法評價之被投資公司
BQky	MQM	馬來西亞	維修服務	USD	-	USD	-	-	100.00%	TWD	1,351	TWD	-	TWD	-	係 BQky 之子公司
BQA	BenQ Canada Corp. (BQca)	加拿大	電子產品之買賣	USD	1	USD	1	1	100.00%	TWD	(16,471)	TWD	4,661	TWD	-	係 BQA 之子公司
BQL	BenQ Mexico S. de R.L. de C.V. (BQmx)	墨西哥	電子產品之買賣	USD	3,000	USD	3,000	3	100.00%	TWD	104,834	TWD	5,048	TWD	-	係 BQL 之子公司
BQL	JOYTECH LLC	巴西	電子產品之買賣	USD	146	USD	146	1	100.00%	TWD	(25,388)	TWD	(9,974)	TWD	-	係 BQL 之子公司
BQL	VIVITECH LLC	巴西	電子產品之買賣	USD	146	USD	146	1	100.00%	TWD	(25,388)	TWD	(9,974)	TWD	-	係 BQL 之子公司
JOYTECH LLC	MAXGEN COMÉRCIO INDUSTRIAL IMP E EXP LTDA.	巴西	電子產品之買賣	USD	146	USD	146	-	50.00%	TWD	(25,388)	TWD	(19,949)	TWD	-	係 BQL 之子公司
VIVITECH LLC	MAXGEN COMÉRCIO INDUSTRIAL IMP E EXP LTDA.	巴西	電子產品之買賣	USD	146	USD	146	-	50.00%	TWD	(25,388)	TWD	(19,949)	TWD	-	係 BQL 之子公司
BQmx	BenQ Service de Mexico S. de R.L. de C.V. (BQsm)	墨西哥	維修服務	USD	3	USD	-	3	100.00%	TWD	4,496	TWD	4,409	TWD	-	係 BQmx 之子公司
BQHK	BenQ Logistic(shanghai)Co.,Ltd (BQls)	中國大陸	電子產品之買賣	USD	1,000	USD	1,000	-	100.00%	TWD	52,022	TWD	3,418	TWD	-	係 BQHK 之子公司
BQHK	BenQ Co.,Ltd (BQC)	中國大陸	電子產品之買賣	USD	80,000	USD	80,000	-	100.00%	TWD	444,228	TWD	256,448	TWD	-	係 BQHK 之子公司
GSH	明基逐鹿軟件(蘇州)有限公司(GSS)	中國大陸	電腦資訊系統之研發	USD	13,200	USD	13,200	-	100.00%	TWD	329,509	TWD	219,267	TWD	-	係 GSH 之子公司
GSH	明基逐鹿軟件股份有限公司(BQGU)	台灣	電腦資訊系統之研發	TWD	-	TWD	-	380	100.00%	TWD	19,204	TWD	4,321	TWD	-	係 GSH 之子公司
GSH	明基逐鹿股份有限公司(GST)	台灣	電腦資訊系統之研發	TWD	64,898	TWD	64,898	2,370	78.95%	TWD	37,792	TWD	10,573	TWD	-	係 GSH 之子公司
明基逐鹿軟件股份有限公司	明基逐鹿股份有限公司(GST)	台灣	電腦資訊系統之研發	TWD	2,972	TWD	2,972	630	21.01%	TWD	10,056	TWD	10,573	TWD	-	係 GSH 之子公司

投資公司名稱	被投資公司名稱	所在地區	主要營業項目	原始投資金額				期末持有				被投資公司本期(損)益	被投資公司本期認列之投資(損)益	備註		
				幣別	本期期末	幣別	上期期末	股數	比率	幣別	帳面金額					
達利貳	明基材料	台灣	各種電子化學膜類產品之研發、製造與銷售	TWD	17,576	TWD	17,576	1,558	0.49%	TWD	9,646	TWD	(1,083,750)	TWD	-	係達利貳以權益法評價之被投資公司
達利貳	瑞鼎科技	台灣	IC 設計	TWD	7,238	TWD	7,238	1,633	2.51%	TWD	102,691	TWD	804,169	TWD	-	係達利貳以權益法評價之被投資公司
達利貳	達利管理顧問(股)公司	台灣	投資管理顧問	TWD	20,006	TWD	20,006	8,014	54.89%	TWD	110,103	TWD	3,790	TWD	-	係達利貳之子公司
達利貳	BenQ BM Holding Cayman Corp. (BBHC)	開曼群島	醫療事業之投資	TWD	1,830,355	TWD	1,830,355	65,024	37.43%	TWD	1,111,796	TWD	(651,147)	TWD	-	係達利貳以權益法評價之被投資公司
達利貳	BenQ Guru Holding Ltd. (GSH)	香港	控股公司	TWD	121,860	TWD	121,860	4,000	50.00%	TWD	194,722	TWD	231,905	TWD	-	係達利貳以權益法評價之被投資公司
達利貳	明藝	台灣	影視內容製作發行	TWD	50,000	TWD	50,000	5,000	50.00%	TWD	39,900	TWD	(11,916)	TWD	-	係達利貳以權益法評價之被投資公司
達利貳	明基三豐	台灣	醫療器材	TWD	27,337	TWD	27,337	1,590	4.24%	TWD	29,721	TWD	28,821	TWD	-	係達利貳以權益法評價之被投資公司
達利貳	友達晶材	台灣	太陽能發電系統設計與安裝及相關技術暨太陽能矽晶圓之製造	TWD	18,943	TWD	18,943	1,206	0.10%	TWD	5,610	TWD	(8,680,035)	TWD	-	係達利貳以權益法評價之被投資公司
BQE	BenQ UK Limited (BQuk)	英國	電子產品之買賣	EUR	300	EUR	300	-	100.00%	TWD	(37,504)	TWD	6,502	TWD	-	係 BQE 之子公司
BQE	BenQ Deutschland GmbH (BQde)	德國	電子產品之買賣	EUR	600	EUR	600	-	100.00%	TWD	86,034	TWD	(38,553)	TWD	-	係 BQE 之子公司
BQE	BenQ Benelux B.V. (BQnl)	荷蘭	電子產品之買賣	EUR	18	EUR	18	-	100.00%	TWD	(63,741)	TWD	1,334	TWD	-	係 BQE 之子公司
BQE	BenQ Austria GmbH (BQat)	奧地利	電子產品之買賣	EUR	-	EUR	-	-	100.00%	TWD	100,223	TWD	4,566	TWD	-	係 BQE 之子公司
BQE	BenQ Iberica S.L Unipersonal (BQib)	西班牙	電子產品之買賣	EUR	-	EUR	-	-	100.00%	TWD	30,820	TWD	1,812	TWD	-	係 BQE 之子公司
BQE	BenQ Italy (BQit)	義大利	電子產品之買賣	EUR	3,700	EUR	3,600	50	100.00%	TWD	12,590	TWD	(2,247)	TWD	-	係 BQE 之子公司
BQE	BenQ France (BQfr)	法國	電子產品之買賣	EUR	50	EUR	50	-	100.00%	TWD	(194,393)	TWD	3,691	TWD	-	係 BQE 之子公司
BQE	BenQ Nordic AB (BQse)	瑞典	電子產品之買賣	EUR	10	EUR	10	-	100.00%	TWD	75,049	TWD	6,393	TWD	-	係 BQE 之子公司
BQE	BenQ LLC (BQru)	俄羅斯	電子產品之買賣	EUR	1	EUR	1	-	100.00%	TWD	4,912	TWD	3,830	TWD	-	係 BQE 之子公司
明基三豐	聯亞國際股份有限公司	台北市內湖區	醫療器材及資訊軟體批發、零售業務等	TWD	21,984	TWD	21,685	1,995	99.75%	TWD	25,998	TWD	337	TWD	-	係明基三豐之子公司
明基三豐	高望投資有限公司	薩摩亞	控股公司	TWD	35,554	TWD	35,554	1,042	100.00%	TWD	7,671	TWD	(567)	TWD	-	係明基三豐之子公司
高望投資有限公司	明基三豐醫療器材(上海)有限公司	中國上海	國際貿易、轉口貿易等貿易代理業務	USD	1,000	USD	1,000	-	100.00%	TWD	7,563	TWD	(554)	USD	-	係高望投資之子公司

(註)上列屬合併公司間交易於編製合併財務報表時，業已沖銷。

佳世達科技股份有限公司及其子公司  
從事衍生性商品交易  
民國一〇一年十二月三十一日

附表十

編號	公司名稱	衍生性金融商品	契約本金(千元)	到期日	公平市價
0	本公司	遠期外匯合約 買入 美元 / 賣出 歐元	歐元 10,000	102.02.27	(915)
0	本公司	換匯合約 換入 台幣 / 換出 美元	美元 20,000	102.01.22~102.02.19	910
0	本公司	換匯合約 換入 美元 / 換出 歐元	歐元 10,000	102.01.30	(9,296)
0	本公司	利率交換合約 支付固定利率 1.704% 收取變動利率	台幣 560,000	98.11.30~103.09.15	(6,871)
0	本公司	利率交換合約 支付固定利率 2.695% 收取變動利率	台幣 564,400	98.11.30~103.10.13	(7,167)
0	本公司	利率交換合約 支付固定利率 1.705% 收取變動利率	台幣 560,000	98.12.01~103.09.15	(6,879)
1	明基	遠期外匯合約 買入 美元 / 賣出 日幣	日幣 800,000	102.01.29	13,272
1	明基	遠期外匯合約 買入 美元 / 賣出 澳幣	澳幣 8,000	102.02.27	489
1	明基	遠期外匯合約 買入 美元 / 賣出 英鎊	英鎊 1,000	102.01.29	(279)
1	明基	遠期外匯合約 買入 美元 / 賣出 盧比	盧比 645,645	102.02.11~102.03.11	3,840
1	明基	遠期外匯合約 買入 美元 / 賣出 歐元	歐元 83,000	102.01.25~102.02.27	(52,315)
1	明基	遠期外匯合約 買入 美元 / 賣出 里爾	里爾 16,210	102.01.28	(432)
1	明基	遠期外匯合約 買入 歐元 / 賣出 英鎊	英鎊 3,000	102.01.29	1,942
1	明基	遠期外匯合約 買入 美元 / 賣出 墨西哥披索	墨西哥披索 32,990	102.02.13	(1,968)
2	BQA	遠期外匯合約 買入 美元 / 賣出 加拿大幣	加拿大幣 3,000	102.01.22~102.03.21	471
3	明基材料	遠期外匯合約 買入 日幣 / 賣出 美元	日幣 1,563,119	102.01.24~102.02.21	(54,897)
3	明基材料	遠期外匯合約 買入 日幣 / 賣出 台幣	日幣 2,660,000	102.01.24~102.03.21	(60,835)
3	明基材料	遠期外匯合約 買入 台幣 / 賣出 美元	台幣 130,619	102.03.25	(445)
3	明基材料	利率交換合約 支付固定利率 1.39%收取變動利率	台幣 280,000	98.10.02 ~ 103.02.27	(1,038)
3	明基材料	利率交換合約 支付固定利率 1.46%~1.475% 收取變動利率	台幣 420,000	99.01.26 ~ 103.02.27	(1,828)
4	BMS	遠期外匯合約 買入 人民幣 / 賣出 美元	人民幣 18,756	102.01.25	502

佳世達科技股份有限公司及其子公司  
對大陸之投資概況及轉投資大陸限額  
民國一〇一年一月一日至十二月三十一日

附表十一

單位：新台幣千元/美金千元

大陸被投資 公司名稱	主要營業 項目	實收 資本額	投資 方式	本期期初自 台灣匯出累 積投資金額	本期匯出 或收回投 資金額		本期期末自 台灣匯出累 積投資金額	本公司 直接或 間接投 資之持 股比例	本期認列 投資損益 (註二)	期末投資 帳面價值	截至本 期止已 匯回投 資收益
					匯出	收回					
蘇州佳世達電 通有限公司 (QCSZ)	液晶顯示器及 行動通信產品 之產銷	2,156,064	(註一)	2,068,656 (USD 71,000)	-	-	2,068,656 (USD 71,000)	100.00%	1,926,853	5,156,881	-
蘇州佳世達電 子有限公司 (QCES)	液晶顯示器之 產銷	343,805	(註一)	343,805 (USD 11,800)	-	-	343,805 (USD 11,800)	100.00%	56,669	828,548	-
蘇州佳世達光 電有限公司 (QCOS)	投影機等光電 產品之產銷	363,035	(註一)	363,035 (USD 12,460)	-	-	363,035 (USD 12,460)	100.00%	290,644	2,143,282	-
南京明基醫院	醫療服務	2,804,220	(註一)	2,106,708 (USD 72,306)	-	-	2,106,708 (USD 72,306)	78.97%	(484,066)	107,564	-
蘇州明基醫院	醫療服務	1,121,688	(註一)	627,356 (USD 21,532)	-	-	627,356 (USD 21,532)	65.04%	(70,466)	433,134	-
明基南京醫院 管理諮詢有限 公司	醫療機構管理 諮詢	29,136	(註一)	29,136 (USD 1,000)	-	-	29,136 (USD 1,000)	92.91%	(589)	25,648	-
佳世達電通(上 海)有限公司 (QCSH)	行動通信產品 之產銷	1,937,544	(註一)	1,398,528 (USD 48,000)	-	-	1,398,528 (USD 48,000) (註三)	100.00%	(25,879)	(1,274,316)	-
明基逐鹿軟件 (蘇州)有限公司 (GSS)	電腦資訊系統 之研發	384,595	(註一)	311,755 (USD 10,700)	-	-	311,755 (USD 10,700) (註四)	98.82%	216,680	325,621	-
明基電通有限 公司 (BQC)	電子產品之銷 售	2,330,880	(註一)	2,330,880 (USD 80,000)	-	-	2,330,880 (USD 80,000)	98.65%	252,986	438,231	-
明基上海倉儲 有限公司(BQIs)	電子產品之銷 售	29,136	(註一)	5,827 (USD 200)	-	-	5,827 (USD 200) (註五)	98.65%	3,372	51,320	-
蘇州佳世達精 密工業有限公 司(QCPS)	塑膠機構零件 之產銷	145,680	(註一)	138,396 (USD 4,750)	-	-	138,396 (USD 4,750)	100.00%	37,238	289,512	-

(註一)投資方式為透過第三地區投資設立公司再投資大陸公司。

(註二)投資損益認列基礎係經會計師查核簽證之財務報表。

(註三)不包括由大陸子公司QCES再轉投資之金額18,500千美元。

(註四)不包括由GRHK再轉投資之金額2,500千美元。

(註五)不包括由大陸子公司QCES再轉投資之金額800千美元。

(註六)美元換算新台幣之匯率為29.136元。

公司名稱	本期期末累計自台灣匯出 赴大陸地區投資金額	經濟部投審會核准投資金額	依經濟部投審會規定 赴大陸地區投資限額
本公司	5,728,091千元	5,786,358千元	(註七)
明基	2,619,326千元	3,356,467千元	(註八)
達利貳	1,376,665千元	1,390,297千元	1,034,018(註九)
達利	-	874,080千元	833,728

(註七)本公司業已取得企業營運總部認證書，故無大陸地區投資限額之限制。

(註八)明基業已取得企業營運總部認證書，故無大陸地區投資限額之限制。

(註九)大陸地區投資金額超過限額係因民國一〇〇年度辦理減資退回股款致淨值降低所致。

## 附錄二：母子公司合併財務報表

## 聲 明 書

本公司民國一〇一年度（自民國一〇一年一月一日至十二月三十一日止）依「關係企業合併營業報告書關係企業合併財務報表及關係報告書編製準則」應納入編製關係企業合併財務報表之公司與依財務會計準則公報第七號應納入編製母子公司合併財務報表之公司均相同，且關係企業合併財務報表所應揭露相關資訊於前揭母子公司合併財務報表中均已揭露，爰不再另行編製關係企業合併財務報表。

特此聲明

公司名稱：佳世達科技股份有限公司



董 事 長：李 焜 耀



日 期：民國一〇二年三月七日

## 會計師查核報告

佳世達科技股份有限公司董事會 公鑒：

佳世達科技股份有限公司及其子公司民國一〇一年及一〇〇年十二月三十一日之合併資產負債表，暨截至各該日止之民國一〇一年度及一〇〇年度之合併損益表、合併股東權益變動表及合併現金流量表，業經本會計師查核竣事。上開合併財務報表之編製係管理階層之責任，本會計師之責任則為根據查核結果對上開合併財務報表表示意見。

本會計師係依照會計師查核簽證財務報表規則及我國一般公認審計準則規劃並執行查核工作，以合理確信合併財務報表有無重大不實表達。此項查核工作包括以抽查方式獲取合併財務報表所列金額及所揭露事項之查核證據、評估管理階層編製合併財務報表所採用之會計原則及所作之重大會計估計，暨評估合併財務報表整體之表達。本會計師相信此項查核工作可對所表示之意見提供合理之依據。

依本會計師之意見，第一段所述合併財務報表在所有重大方面係依照證券發行人財務報告編製準則及我國一般公認會計原則編製，足以允當表達佳世達科技股份有限公司及其子公司民國一〇一年及一〇〇年十二月三十一日之合併財務狀況，暨截至各該日止之民國一〇一年度及一〇〇年度之合併經營成果與合併現金流量。

安侯建業聯合會計師事務所

會計師：

施威銘  
張惠貞



證券主管機關 金管證六字第0950103298號

核准簽證文號 (88)台財證(六)第18311號

民國一〇二年三月七日

佳世達科技股份有限公司及其子公司  
 合併資產負債表  
 民國一〇一二年十二月三十一日

單位：新台幣千元

	101.12.31		100.12.31	
	金額	%	金額	%
<b>資 產</b>				
<b>流動資產：</b>				
1100 現金及約當現金(附註四(一))	\$ 8,921,691	11	12,349,895	13
1310 公平價值變動列入損益之金融資產 - 流動(附註四(二))	355,987	-	522,934	1
1320 備供出售金融資產 - 流動(附註四(二))	-	-	1,681,960	2
1120-40 應收票據及帳款淨額(附註四(三))	10,303,134	12	9,953,389	11
115x 應收票據及帳款 - 關係人(附註五)	2,063,434	3	1,701,450	2
1178 其他應收款淨額(附註四(三)及五)	1,329,124	1	1,725,872	2
1180 其他應收款 - 關係人(附註五)	110,444	-	38,500	-
1190 其他金融資產 - 流動(附註六)	1,076,313	1	1,439,722	2
1210 存貨淨額(附註四(四))	15,015,038	17	14,749,530	16
1250-80 預付費用及其他流動資產(附註五)	2,783,668	4	3,248,908	3
1275 待出售非流動資產(附註四(五))	-	-	301,372	-
1286 遞延所得稅資產 - 流動(附註四(十五))	419,996	-	350,208	-
流動資產合計	42,378,829	49	48,063,740	52
<b>基金及投資：</b>				
1421 採權益法之長期股權投資(附註四(六)及六)	14,004,938	16	18,342,595	20
1451 備供出售金融資產 - 非流動(附註四(二)及六)	2,120,020	3	232,575	-
1480 以成本衡量之金融資產 - 非流動(附註四(二))	190,699	-	243,317	-
基金及投資合計	16,315,657	19	18,818,487	20
<b>固定資產(附註四(七)(十三)、五及六)：</b>				
<b>成 本：</b>				
1501 土地	1,505,139	1	1,473,526	2
1521 房屋及建築	18,344,544	22	14,074,814	15
1531 機器設備	10,958,735	13	10,764,180	11
1561 辦公設備	677,212	1	528,241	1
1611 租賃資產	951,725	1	937,822	1
1631 租賃改良	920,041	1	875,810	1
1681 其他設備	1,003,564	1	1,045,134	1
1670 預付工程及設備款	1,683,974	1	3,767,921	4
	36,044,934	41	33,467,448	36
1599 減：累計減損	(423,658)	-	(571,735)	(1)
15X9 減：累積折舊	(13,872,713)	(16)	(12,168,690)	(13)
固定資產淨額	21,748,563	25	20,727,023	22
17XX 無形資產(附註四(八)及六)	3,104,127	4	3,216,340	3
<b>其他資產：</b>				
1887 受限制資產(附註六)	775,368	1	3,029	-
1820 存出保證金(附註四(十三))	189,667	-	167,980	-
1830 遞延費用及其他資產(附註四(七)(九)(十四)及六)	690,722	1	1,130,192	2
1860 遞延所得稅資產 - 非流動(附註四(十五))	1,139,482	1	1,058,981	1
其他資產合計	2,795,239	3	2,360,182	3
<b>資產總計</b>	<b>\$ 86,342,415</b>	<b>100</b>	<b>93,185,772</b>	<b>100</b>
<b>負債及股東權益</b>				
<b>流動負債：</b>				
2100 短期借款(附註四(十))	\$ 8,137,566	9	7,474,224	8
2183 公平價值變動列入損益之金融負債 - 流動(附註四(二))	205,165	-	58,123	-
2140 應付票據及帳款	19,709,152	23	19,840,502	22
2150 應付帳款 - 關係人(附註五)	1,635,555	2	2,115,369	2
2190 其他應付款 - 關係人(附註五)	29,393	-	9,184	-
2260-80 應付費用及其他流動負債(附註四(七)(十三))	9,909,873	11	11,426,512	12
2271 一年內到期公司債(附註四(十一))	-	-	120,671	-
2272 一年內到期之長期借款(附註四(十二)及六)	2,140,863	3	2,632,195	3
流動負債合計	41,767,567	48	43,676,780	47
2420 長期借款(附註四(十二)及六)	22,435,632	26	23,118,048	25
<b>其他負債：</b>				
2446 應付租賃款 - 非流動(附註四(十三))	970,846	1	968,358	1
2882 未實現售後租回利益 - 非流動(附註四(七))	391,217	1	500,393	1
2861 遞延所得稅負債 - 非流動(附註四(十五))	38,635	-	63,090	-
2888 其他負債-其他	292,675	-	484,445	-
其他負債合計	1,693,373	2	2,016,286	2
負債合計	65,896,572	76	68,811,114	74
<b>股東權益(附註四(二)(十六))：</b>				
3110 普通股股本	19,667,820	23	19,667,820	21
3260 資本公積	3,505,798	4	3,683,406	4
3310 法定盈餘公積	-	-	312,870	-
3320 特別盈餘公積	-	-	286,915	-
3351 累積虧損	(4,232,396)	(5)	(2,232,017)	(2)
3420 累積換算調整數	257,441	-	747,146	1
3450 備供出售金融資產之未實現損失	(803,159)	(1)	(906,997)	(1)
3480 庫藏股票	(6,880)	-	(27,525)	-
	18,388,624	21	21,531,618	23
3610 少數股權	2,057,219	3	2,843,040	3
股東權益合計	20,445,843	24	24,374,658	26
重大承諾事項及或有事項(附註四(二)(三)(七)(十二)(十三)、五及七)				
<b>負債及股東權益總計</b>	<b>\$ 86,342,415</b>	<b>100</b>	<b>93,185,772</b>	<b>100</b>

(請詳閱後附合併財務報表附註)

董事長：



經理人：



會計主管：



佳世達科技股份有限公司及其子公司

合併損益表

民國一〇一年及一〇〇年一月一日至十二月三十一日

單位：新台幣千元

	101年度		100年度	
	金額	%	金額	%
4000 營業收入(附註五)	\$ 116,575,329	100	122,055,577	100
5110 營業成本(附註四(四)(十四)、五及十)	(105,793,471)	(90)	(109,423,199)	(90)
營業毛利	10,781,858	10	12,632,378	10
營業費用(附註四(三)(七)(十四)、五及十)：				
6100 推銷費用	(5,724,120)	(5)	(5,656,286)	(5)
6200 管理費用	(2,681,249)	(2)	(3,514,221)	(3)
6300 研究發展費用	(2,933,183)	(3)	(3,146,455)	(2)
	(11,338,552)	(10)	(12,316,962)	(10)
6900 營業淨利(損)	(556,694)	-	315,416	-
營業外收入及利益：				
7110 利息收入(附註五)	291,980	-	186,449	-
7160 兌換利益淨額	516,137	1	183,720	-
7122 股利收入	157,835	-	278,449	-
7130 處分固定資產利益(附註四(七))	1,404,724	1	12,208	-
7140 處分投資利益淨額(附註四(二)(六))	15,214	-	840,625	1
7480 什項收入(附註四(五))	1,346,564	1	1,175,576	1
	3,732,454	3	2,677,027	2
營業外費用及損失：				
7510 利息費用(附註四(七)(十三))	(1,071,705)	(1)	(977,658)	(1)
7521 採權益法認列之投資損失淨額(附註四(六))	(4,082,870)	(4)	(4,600,188)	(4)
7530 處分固定資產損失	-	-	(107,684)	-
7520 金融商品評價損失淨額(附註四(二)(十八))	(249,270)	-	(254,320)	-
7630 資產減損損失(附註四(二))	(54,557)	-	(81,431)	-
7880 什項支出	(212,092)	-	(198,953)	-
	(5,670,494)	(5)	(6,220,234)	(5)
7900 繼續營業單位稅前淨損	(2,494,734)	(2)	(3,227,791)	(3)
8110 所得稅費用(附註四(十五))	(738,506)	(1)	(319,141)	-
繼續營業單位淨損	(3,233,240)	(3)	(3,546,932)	(3)
停業部門損失(附註十(三))：				
9100 停業單位損失(減除所得稅利益167千元後之淨額)	-	-	(424,337)	-
合併總淨損	\$ (3,233,240)	(3)	(3,971,269)	(3)
歸屬予：				
9601 母公司股東	\$ (2,600,164)	(2)	(3,411,177)	(3)
9602 少數股權	(633,076)	(1)	(560,092)	-
	\$ (3,233,240)	(3)	(3,971,269)	(3)
普通股每股盈餘(單位：新台幣元·附註四(十七))：				
基本每股盈餘				
繼續營業單位淨損	\$ (1.64)		(1.81)	
停業單位損失	-		(0.22)	
少數股權淨損	0.32		0.29	
	\$ (1.32)		(1.74)	

(請詳閱後附合併財務報表附註)

董事長：



經理人：



會計主管：





佳世達科技股份有限公司及其子公司  
合併股東權益變動表  
民國一〇一年及一〇〇年一月一日至十二月三十一日

單位：新台幣千元

	保留盈餘					股東權益其他調整項目				合計
	普通股 股本	資本公積	法定盈 餘公積	特別盈 餘公積	累積虧損	累積換算 調整數	備供出售金 融資產未實 現(損)益	庫藏股票	少數股權	
民國一〇〇年一月一日期初餘額	\$ 19,282,176	3,571,497	-	-	3,128,697	101,959	(388,874)	(78,485)	3,308,099	28,925,069
民國一〇〇年度股東常會決議(註)：										
提列法定盈餘公積	-	-	312,870	-	(312,870)	-	-	-	-	-
提列特別盈餘公積	-	-	-	286,915	(286,915)	-	-	-	-	-
股東紅利-現金	-	-	-	-	(964,108)	-	-	-	-	(964,108)
股東紅利-股票	385,644	-	-	-	(385,644)	-	-	-	-	-
備供出售金融資產未實現損益變動數	-	-	-	-	-	-	(466,294)	-	-	(466,294)
少數股權本期變動數	-	-	-	-	-	-	-	-	(14,796)	(14,796)
對被投資公司之投資股權淨值變動而 增加之資本公積	-	111,909	-	-	-	-	-	-	12,633	124,542
累積換算調整數本期變動數	-	-	-	-	-	645,187	-	-	118,861	764,048
子公司持有母公司股票變動數	-	-	-	-	-	-	-	50,960	-	50,960
依持股比例認列被投資公司金融資產 未實現損益變動數	-	-	-	-	-	-	(51,829)	-	(21,665)	(73,494)
民國一〇〇年度合併淨損	-	-	-	-	(3,411,177)	-	-	-	(560,092)	(3,971,269)
民國一〇〇年十二月三十一日餘額	19,667,820	3,683,406	312,870	286,915	(2,232,017)	747,146	(906,997)	(27,525)	2,843,040	24,374,658
民國一〇一年度股東常會決議：										
法定盈餘公積彌補虧損	-	-	(312,870)	-	312,870	-	-	-	-	-
特別盈餘公積彌補虧損	-	-	-	(286,915)	286,915	-	-	-	-	-
備供出售金融資產未實現損益變動數	-	-	-	-	-	-	39,561	-	-	39,561
少數股權本期變動數	-	-	-	-	-	-	-	-	(82,706)	(82,706)
對被投資公司之投資股權淨值變動而 增加(減少)之資本公積	-	(177,608)	-	-	-	-	-	-	3,695	(173,913)
累積換算調整數本期變動數	-	-	-	-	-	(489,705)	-	-	(81,473)	(571,178)
子公司持有母公司股票變動數	-	-	-	-	-	-	-	20,645	-	20,645
依持股比例認列被投資公司金融資產 未實現損益變動數	-	-	-	-	-	-	64,277	-	7,739	72,016
民國一〇一年度合併淨損	-	-	-	-	(2,600,164)	-	-	-	(633,076)	(3,233,240)
民國一〇一年十二月三十一日餘額	\$ 19,667,820	3,505,798	-	-	(4,232,396)	257,441	(803,159)	(6,880)	2,057,219	20,445,843

註：董事酬勞25,290千元及員工紅利360,000千元已於民國九十九年度合併損益表中扣除。

(請詳閱後附合併財務報表附註)

董事長：



經理人：



會計主管：



佳世達科技股份有限公司及其子公司  
 合併現金流量表  
 民國一〇一年及一〇〇年一月一日至十二月三十一日

單位：新台幣千元

	101年度	100年度
營業活動之現金流量：		
合併淨損	\$ (3,233,240)	(3,971,269)
調整項目：		
折舊費用	2,138,375	2,291,466
攤銷費用	232,197	318,274
應付公司債折價及聯貸案發行成本攤銷	35,588	91,576
採權益法認列之投資損失淨額	4,082,870	4,600,188
收到權益法被投資公司現金股利	80,749	442,480
處分固定資產損失(利益)淨額	(1,404,724)	97,835
處分投資利益淨額	(15,214)	(840,625)
金融商品評價損失	249,270	254,320
資產減損損失	54,557	3,502
遞延所得稅費用(利益)	(174,744)	79,326
其他投資損失(利益)	(1,982)	77,929
未實現售後租回利益攤銷	(109,176)	(109,176)
長期投資轉列費用	-	6,845
營業資產及負債之淨變動：		
公平價值變動列入損益之金融資產及負債	67,242	(149,534)
應收票據及帳款	(349,745)	693,912
應收票據及帳款-關係人	(361,984)	(315,269)
其他應收款	396,748	(22,332)
其他應收款-關係人	(71,944)	13,376
其他金融資產-流動	363,409	228,586
存貨	(265,508)	1,675,544
預付費用及其他流動資產	474,512	(1,104,248)
預付退休金	1,634	2,435
應付票據及帳款	(131,350)	(2,059,211)
應付帳款-關係人	(479,814)	(67,538)
其他應付款-關係人	20,209	(5,071)
應付費用及其他流動負債	(1,237,639)	(2,379,837)
其他負債-其他	(203,185)	36,871
營業活動之淨現金流入(出)	157,111	(109,645)
投資活動之現金流量：		
處分備供出售金融資產價款	21,582	1,267,999
處分以成本衡量之金融資產價款	30,400	1,987,676
購買長期股權投資價款	(129,318)	(263,561)
出售長期股權投資價款	7,124	151,686
被投資公司退回股款	3,574	3,668
購置固定資產	(3,575,482)	(3,285,811)
處分固定資產價款	1,851,197	377,902
存出保證金減少(增加)	(21,687)	37,205
遞延費用及無形資產增加	(249,065)	(338,297)
備供出售金融資產-流動增加	-	(7,934)
受限制銀行存款增加	(772,339)	-
投資活動之淨現金流出	(2,834,014)	(69,467)
融資活動之現金流量：		
短期借款增加	663,342	4,453,899
贖回公司債	(120,900)	-
舉借長期借款	11,588,086	8,686,651
償還長期借款	(12,527,742)	(10,437,642)
庫藏股票處分價款	4,945	9,895
發放現金股利	-	(964,108)
少數股權減少	(82,706)	(14,796)
融資活動之淨現金流入(出)	(474,975)	1,733,899
匯率影響數	(276,326)	(166,046)
本期現金及約當現金淨增加(減少)數	(3,428,204)	1,388,741
期初現金及約當現金餘額	12,349,895	10,961,154
期末現金及約當現金餘額	\$ 8,921,691	\$ 12,349,895
現金流量資訊之補充揭露：		
本期支付利息	\$ 1,086,465	969,726
支付所得稅	\$ 32,934	148,763
不影響現金流量之投資及融資活動：		
備供出售金融資產未實現損失減少(增加)	\$ 39,561	(466,294)
被投資公司備供出售金融資產未實現損失減少(增加)	\$ 72,016	(73,494)
投資股權比例變動之資本公積增加(減少)	\$ (173,913)	124,542

董事長：

(請詳閱後附會計師查核報告附註)  
 經理人：

會計主管：

## 佳世達科技股份有限公司及其子公司-合併財務報表附註

民國一〇一年及一〇〇年十二月三十一日(除另有註明者外，所有金額均以新台幣千元為單位)

### 一、公司沿革

佳世達科技股份有限公司(以下簡稱本公司)，原名為明基電通股份有限公司。本公司於民國七十三年四月二十一日依中華民國公司法之規定組成，並核准設立登記。本公司主要經營液晶顯示器、投影機、多功能事務機、掃描器及行動電話等電腦週邊設備及通信產品之產銷。

本公司於民國九十六年六月十五日經股東會決議，以民國九十六年九月一日為分割基準日，將 BenQ 品牌事業相關營業及其相關資產與負債分割予百分之百持有之子公司明基亞太股份有限公司(現已更名為明基電通股份有限公司，以下簡稱明基公司)，本公司依所分割營業淨資產之帳面價值換取明基公司新發行之普通股三億伍仟萬股，每股作價新台幣 20 元。

本公司與本公司對其具有控制力之子公司(以下稱本公司及子公司為合併公司)分佈於世界各地，截至民國一〇一年及一〇〇年十二月三十一日止，合併公司員工人數分別為 14,107 人及 15,957 人。

### 二、重要會計政策之彙總說明

合併公司財務報表係依照證券發行人財務報告編製準則暨我國一般公認會計原則編製。重要會計政策及衡量基礎彙總說明如下：

#### (一)合併財務報表編製準則

合併財務報表之編製主體包括本公司及本公司對其具有控制力之子公司。年度中取得被投資公司之控制能力之日起，開始將被投資公司之收益與費損編入合併報表。年度中喪失對被投資公司之控制能力之日起，終止將被投資公司之收益與費損編入合併財務報表。

合併公司間之交易及年底應收、應付款項均予相互沖銷，因此等交易產生之未實現內部損益亦予消除。

併入合併財務報表之子公司及其變動情形如下：

投資公司名稱	子公司名稱	業務性質	本公司直接 或間接持股百分比		說明
			101.12.31	100.12.31	
本公司	Qisda Sdn. Bhd. (QLPG)	電子產品之產銷	100.00%	100.00%	-
本公司	Qisda Mexicana S.A. De C.V. (QMMX)	電腦週邊產品之製造	100.00%	100.00%	-
本公司	Qisda Czech s.r.o. (QZBR)	電子產品之產銷	100.00%	100.00%	-
本公司	Qisda America Corp. (QALA)	美國市場行銷	100.00%	100.00%	-
本公司	Qisda Japan Co., Ltd. (QJTO)	日本市場行銷	100.00%	100.00%	-
本公司	明基電通股份有限公司(明基)	電子產品市場行銷	98.65%	98.65%	-
本公司/明基	明基材料股份有限公司(明基材料)	各種電子化學膜類產品之研發、製造與銷售	45.73%	45.73%	-
本公司	佳世達電子股份有限公司(佳世達電子)	電子產品買賣	100.00%	100.00%	-
本公司	Qisda (L) Corp. (QLLB)	投資與本公司產業相關之海內外公司或合資案	100.00%	100.00%	-
本公司	Darly Venture (L) Ltd. (Darly)	投資與本公司產業非相關之海內外公司或合資案	100.00%	100.00%	-
本公司	達利投資股份有限公司(達利)	專營投資事業	100.00%	100.00%	-
本公司/達利貳	BenQ BM Holding Cayman Corp. (BBHC)	醫療事業之投資	92.91%	88.85%	-
明基	BenQ (Hong Kong) Limited (BQHK)	電腦週邊產品之銷售	98.65%	98.65%	-

投資公司名稱	子公司名稱	業務性質	本公司直接 或間接持股百分比		說明
			101.12.31	100.12.31	
明基	BenQ Europe B.V. (BQE)	歐洲地區維修服務及銷售	98.65%	98.65%	-
明基	明基亞太股份有限公司(明基亞太)	電子產品之買賣	98.65%	98.65%	-
明基	伊博數位書屋股份有限公司(伊博)	電子書數位內容平台	94.70%	94.70%	-
明基	BenQ America Corporation (BQA)	美國地區維修服務及銷售	98.65%	98.65%	-
明基	BenQ Latin America Corp. (BQL)	電子產品之買賣	98.65%	98.65%	-
明基	Mainteq Europe B.V. (MQE)	電子產品之買賣	98.65%	98.65%	-
明基	達利貳投資有限公司(達利貳)	專營投資事業	98.65%	98.65%	-
明基	BenQ Guru Holding Limited (GSH)	控股公司	98.82%	98.82%	-
明基	BenQ Cayman Corp. (BQky)	控股公司	98.65%	98.65%	-
明基	明基三豐醫療器材股份有限公司(明基三豐)	醫療器材	68.44%	67.65%	-
明基亞太	BenQ Korea Co., Ltd (BQkr)	電子產品之買賣	98.65%	98.65%	-
明基亞太	BenQ Japan Co., Ltd (BQjp)	日本地區維修服務及銷售	98.65%	98.65%	-
明基亞太	BenQ Australia Pty Ltd. (BQau)	電子產品之買賣	98.65%	98.65%	-
明基亞太	BenQ (M.E.) FZE (BQme)	電子產品之買賣	98.65%	98.65%	-
明基亞太	BenQ India Private Ltd. (BQin)	電子產品之買賣	98.65%	98.65%	-
明基亞太	BenQ (Singapore) Pte. Ltd. (BQsg)	電子產品之買賣	98.65%	98.65%	-
明基亞太	BenQ Service & Marketing (M) Sdn. Bhd. (BQmy)	電子產品之買賣	98.65%	98.65%	-
明基亞太	BenQ Thailand Co., Ltd. (BQth)	電子產品之買賣	98.65%	98.65%	-
BQky	Mainteq Sdn. Bhd. (MQM)	維修服務	98.65%	98.65%	-
BQHK	明基電通有限公司(BQC)	電子產品之買賣	98.65%	98.65%	-
BQHK	明基倉儲(上海外高僑保稅區)有限公司(BQls)	電子產品之買賣	98.65%	98.65%	-
QLLB	蘇州佳世達電通有限公司(QCSZ)	液晶顯示器及行動通信產品之產銷	100.00%	100.00%	-
QLLB	Qisda (Hong Kong) Limited (QCHK)	投資與本公司產業相關之海內外公司或合資案	100.00%	100.00%	-
QCHK/ QCES	佳世達電通(上海)有限公司(QCSH)	行動通信產品之產銷	100.00%	100.00%	-
QCHK	蘇州佳世達電子有限公司(QCES)	液晶顯示器之產銷	100.00%	100.00%	-
QCHK	蘇州佳世達光電有限公司(QCOS)	投影機等光電產品之產銷	100.00%	100.00%	-
QCHK	蘇州佳世達精密工業有限公司(QCPS)	塑膠機構零件之產銷	100.00%	100.00%	-
GSH	明基逐鹿軟件(蘇州)有限公司(GSS)	電腦資訊系統之研發	98.82%	98.82%	-
GSH	明基逐鹿軟件股份有限公司(BQGU)	電腦資訊系統之研發	98.82%	98.82%	-
GSH/BQGU	明基逐鹿股份有限公司(GST)	電腦資訊系統之研發	98.78%	98.78%	-
明基材料	Daxon Technologies Sdn. Bhd. (DTM)	光電產品之製造與銷售	-	45.73%	(註一)
明基材料	BenQ Materials (L) Co. (BMLB)	控股公司	45.73%	45.73%	-

投資公司名稱	子公司名稱	業務性質	本公司直接 或間接持股百分比		說明
			101.12.31	100.12.31	
BMLB	明基材料有限公司(BMS)	光電產品之製造與銷售	45.73%	45.73%	-
BMLB	達信醫療科技(蘇州)有限公司(DTB)	醫療產品之銷售	45.73%	45.73%	-
BQA	BenQ Canada Corp. (BQca)	電子產品之買賣	98.65%	98.65%	-
BQL	BenQ Mexico S. de R.L. De C.V. (BQmx)	電子產品之買賣	98.65%	98.65%	-
BQL	Joytech LLC. (Joytech)	電子產品之買賣	98.65%	98.65%	-
BQL	Vivitech LLC. (Vivitech)	電子產品之買賣	98.65%	98.65%	-
Joytech/ Vivitech	MaxGen Comercio Industrial Imp E Exp Ltda. (MaxGen)	電子產品之買賣	98.65%	98.65%	-
BQE	BenQ UK Limited (BQuk)	電子產品之買賣	98.65%	98.65%	-
BQE	BenQ Deutschland GmbH (BQde)	電子產品之買賣	98.65%	98.65%	-
BQE	BenQ Iberica S.L. Unipersonal (BQib)	電子產品之買賣	98.65%	98.65%	-
BQE	BenQ Austria GmbH (BQat)	電子產品之買賣	98.65%	98.65%	-
BQE	BenQ Benelux B.V. (BQnl)	電子產品之買賣	98.65%	98.65%	-
BQE	BenQ Italy S.R.L. (BQit)	電子產品之買賣	98.65%	98.65%	-
BQE	BenQ France SAS (BQfr)	電子產品之買賣	98.65%	98.65%	-
BQE	BenQ Nordic A.B. (BQse)	電子產品之買賣	98.65%	98.65%	-
BQE	BenQ LLC. (BQru)	電子產品之買賣	98.65%	98.65%	-
達利	佳世達系統股份有限公司(佳世達系統)	醫療器材批發	100.00%	100.00%	-
達利/達利貳	明藝國際媒體股份有限公司(明藝)	影視內容製作發行	99.33%	99.33%	-
達利/明基	得藝國際媒體股份有限公司(得藝)	數位內容資訊服務	33.55%	33.55%	-
BBHC	BenQ BM Holding Corp. (BBM)	醫療事業之投資	92.91%	88.85%	-
達利貳	達利管理顧問股份有限公司(達利管顧)	投資管理顧問	99.26%	99.26%	-
明基三豐	高望投資有限公司(高望)	控股公司	68.44%	67.65%	-
明基三豐	聯亞國際股份有限公司(聯亞)	醫療器材及資訊軟體 批發、零售業務等	68.27%	66.70%	-
高望	明基三豐醫療器材(上海)有限公司	國際貿易、轉口貿易 等貿易代理業務	68.44%	67.65%	-
BBM	南京明基醫院有限公司 (NMH)	醫療服務	78.97%	75.52%	-
BBM	蘇州明基醫院有限公司 (SMH)	醫療服務	65.04%	62.20%	-
BBM	明基南京醫院管理諮詢有限公司 (NMHC)	醫療機構管理諮詢	92.91%	88.85%	-
BBM	明基醫務管理顧問股份有限公司 (明基醫管)	醫療機構管理諮詢	92.91%	88.85%	-

(註一)已於民國一〇一一年度辦理清算。

(註二)視陽於民國一〇〇年十一月進行董事改選後，合併公司對視陽喪失控制能力，故自民國一〇〇年十二月一日起中止將視陽及其子公司編入合併財務報表，並轉列為採權益法之長期股權投資。

(註三)合併公司因對達尼特之營運不具有控制力，故自民國一〇〇年十二月起不再將之併入合併財務報表編製主體。

## (二)會計估計

合併公司於編製財務報表時，業已依規定對財務報表所列資產、負債、收益、費損及或有事項，採用必要之假設及估計加以衡量、評估與揭露，惟該等估計與實際結果可能存有差異。

## (三)外幣交易及外幣財務報表之換算

合併公司以當地貨幣記帳。非衍生性商品之外幣交易依交易日之即期匯率入帳；資產負債表日之外幣貨幣性資產或負債，依當日之即期匯率換算，產生之兌換差額列為當期損益。外幣非貨幣性資產或負債按交易日之歷史匯率衡量；但以公平價值衡量之外幣非貨幣性資產或負債，則按資產負債表日即期匯率換算，如屬公平價值變動認列

為當期損益者，兌換差額亦認列為當期損益；如屬公平價值變動認列為股東權益調整項目者，兌換差額亦認列為股東權益調整項目。

國外合併公司及採權益法評價之被投資公司之財務報表，若非以功能性貨幣衡量，則先將外幣財務報表以功能性貨幣再衡量，再衡量所產生之換算差額，列入當期之兌換損益；另因外幣財務報表換算為本國貨幣財務報表所產生之換算差額，及對國外營運機構具有長期投資性質之外幣墊款所產生之兌換差額，均列入股東權益項下之累積換算調整數。

#### (四) 資產與負債區分流動與非流動之分類標準

現金或約當現金、為交易目的而持有或預期於資產負債表日後十二個月內變現之資產，列為流動資產；非屬流動資產者列為非流動資產。

負債因交易目的而發生或預期於資產負債表日後十二個月內清償者列為流動負債；非屬流動負債者列為非流動負債。

#### (五) 非金融資產減損

合併公司於資產負債表日就有減損跡象之資產(商譽以外之個別資產或現金產生單位)，估計其可回收金額，就可回收金額低於帳面價值之資產，認列減損損失。商譽以外之資產，於以前年度所認列之累積減損損失，嗣後若已不存在或減少，即予迴轉，增加資產帳面價值至可回收金額，惟不超過資產在未認列減損損失下，減除應提列折舊或攤銷後之數。

商譽每年定期進行減損測試，且發生特定事項或環境改變顯示商譽可能發生減損時，應立即進行減損測試，並就可回收金額低於帳面價值之部分，認列減損損失。此減損損失，不得迴轉。

#### (六) 約當現金

約當現金係指隨時可轉換成定額現金且即將到期而其利率變動對其價值影響甚少之短期且高度流動性之投資。

#### (七) 公平價值變動列入損益之金融資產(負債)

合併公司取得或發生之主要目的為短期內出售或再買回之交易目的金融商品，及所持有之衍生性金融商品，除被指定且為有效之避險工具外，餘應歸類為此類金融資產(負債)。原始認列時，係以公平價值衡量，交易成本列為當期費用；續後評價以公平價值衡量且公平價值變動認列為當期損益。依交易慣例購買或出售金融資產(負債)時，採用交易日會計處理。

#### (八) 備供出售金融資產

合併公司原始認列指定為備供出售金融資產，並以公平價值衡量，並加計取得之交易成本；續後評價以公平價值衡量，除減損損失及貨幣性金融資產外幣兌換損益外，於金融資產除列前，認列為股東權益調整項目。於除列時，將累積之利益或損失列入當期損益。依交易慣例購買或出售金融資產時，採用交易日會計處理。

若有減損之客觀證據，則認列減損損失。若後續期間減損金額減少，備供出售權益商品之減損減少金額，認列為股東權益調整項目；備供出售債務商品之減損減少金額若明顯與認列減損後發生之事件有關，則予以迴轉並認列為當期損益。

#### (九) 以成本衡量之金融資產

係未具重大影響力且無法可靠衡量公平價值之權益商品投資，以原始認列之成本衡量。若有減損之客觀證據，則認列減損損失。減損金額不予迴轉。

#### (十) 應收票據及帳款、其他應收款

應收票據及帳款係因出售商品或勞務而發生之債權，其他應收款係屬非因營業而產生之其他應收款及票據。凡因出售與關係人之商品或勞務而發生之帳款，或非因營業而產生之融資款及代墊款等，則列入應收關係人帳款或其他應收關係人款。

#### (十一) 應收款之減損

合併公司自民國一〇〇年一月一日起，依財務會計準則公報第三十四號「金融商品之會計處理準則」第三次修訂條文，對於應收款之減損證據係同時考量特定資產及組合層級減損之證據。所有個別重大之應收款皆執行特定之減損評估，其未發現有特定減損者，再進行組合評估是否有已發生但未經辨識之減損。非屬個別重大之應收款項，依相似之風險特徵彙總應收款進行組合減損評估。減損損失認列為當期損益並反映於應收款之備抵帳戶。當一期後事項造成減損損失金額減少，該減損損失減少之迴轉金額認列為當期損益。

**(十二)存貨**

存貨之原始成本為使存貨達到可供銷售或可供生產之狀態及地點所發生之必要支出，其中固定製造費用係按生產設備之正常產能或實際產量孰高者分攤至製成品及在製品，變動製造費用則以實際產量為分攤基礎。續後，逐項以成本與淨變現價值孰低評價，成本係採加權平均法計算，淨變現價值則以資產負債表日正常營業下之估計售價減除至完工尚需投入之成本及銷售費用為計算基礎。

**(十三)採權益法之長期股權投資**

合併公司及對其具控制力之他公司共同持有被投資公司有表決權股份比例達百分之二十以上，或未達百分之二十但具有重大影響力者，採權益法評價。另，合併公司對合資投資之聯合控制個體係採權益法處理。投資成本超過所取得可辨認淨資產公平價值的部分，認列為商譽，不予攤銷而適用資產減損之會計處理；若所取得可辨認淨資產公平價值超過投資成本之差額，則先就非流動資產分別將其公平價值等比例減少之，若減少至零仍有差額時，則將該差額列為非常利益。

出售採權益法之長期股權投資時，以售價與處分日該投資帳面價值之差額，作為長期股權投資處分損益，帳上如有因長期股權投資產生之資本公積餘額時，則按出售比例轉列當期損益。

合併公司與採權益法評價之被投資公司間交易所產生之損益尚未實現者，予以遞延。交易損益如屬折舊性或攤銷性之資產所產生者，依其效益年限逐年承認；其他類資產所產生者，於實現年度承認。

合併公司非按持股比例認購或取得被投資公司增發之新股，致投資比例發生變動，而使投資之股權淨值發生增減時，其增減數調整資本公積。若此項調整係沖減資本公積，但由長期投資所產生之資本公積餘額不足時，其差額則沖銷保留盈餘。

合併公司因認列被投資公司之長期股權投資及墊款之帳面餘額為負數時，其投資損失之認列以使對該公司投資及墊款之帳面餘額降至零為限。若合併公司意圖繼續支持被投資公司，或被投資公司之虧損係屬短期性質，有充分之證據顯示將於未來短期內回復獲利之營運，則繼續按持股比例認列長期股權投資之投資損失。

合併公司與採權益法評價之被投資公司間相互持股時係採庫藏股票法計算投資損益。

**(十四)租賃**

資產出售於出租人再行租回時，其出售與租回視為一次交易，出售資產損益應予以遞延，列入「未實現售後租回損益」科目。但若該資產之公平市價低於其帳面價值時，此兩者之差額於出售當期承認損失。「未實現售後租回損益」之攤銷，依租約之性質而定，若屬營業租賃，按資產預期租期間逐期攤至租金費用；若屬資本租賃，則按其性質按資產估計使用年數或租賃期間攤至折舊費用。

資本租賃係以各期固定租金給付額及租期屆滿優惠承購價格之現值總額或租賃開始日租賃資產公平市價較低者作為成本入帳，並同時認列應付租賃款負債。每期所支付租賃款中之隱含利息列為當期之利息費用，屬或有租金部分，則於各期支付時認列為當期費用。另依據財務會計準則公報第二號「租賃會計處理準則」規定，資本租賃租約之修改不變動其性質時，承租人應依原租約入帳時所用之利率重新計算剩餘期限內各期租金給付總額及優惠承購價格或保證殘值之現值，調整原列「租賃資產」及「應付租賃款」之餘額。

**(十五)固定資產及其折舊**

固定資產係以取得成本為入帳基礎。為購置(建)固定資產並正在進行使其達到可使用狀態前所發生之利息支出予以資本化，列入相關資產之成本。重大增添、改良及重置支出予以資本化；維護及修理費用列為發生當期費用。處分固定資產之(損)益列為營業外收入(支出)。

合併公司自民國九十七年十一月二十日起，依會計研究發展基金會(97)基秘字第 340 號解釋函規定將新增固定資產於非用以生產存貨之期間所估計之拆除或復原義務列為固定資產成本。而一項固定資產之任一組成部分，相對於總成本而言係屬重大時，則該部分係個別提列折舊。

出租之固定資產按其帳面價值轉列其他資產。固定資產已無使用價值或發生閒置者，則將該資產之成本、累計折舊及累計減損一併轉列閒置資產。

土地以外之各項固定資產及出租資產之折舊係以成本為基礎，於估計使用年限內按直線法計算提列。主要固定資產之耐用年數如下：房屋及建築 2~55 年；機器設備 3~10 年；辦公設備 3~8 年；其他設備 3~10 年。

合併公司每年定期於會計年度終了時，評估固定資產剩餘耐用年限、折舊方法及殘值。剩餘耐用年限、折舊方法及殘值之變動，均視為會計估計變動。

(十六)無形資產

主要係土地使用權、購置電腦軟體之成本及取得專利使用權所支付之權利金等，原始認列無形資產時以成本衡量。續後，以成本減除累計攤銷及累計減損損失後之金額作為帳面價值。

攤銷時以原始成本減除殘值後之金額為可攤銷金額，並於已達可供使用狀態開始時，於耐用年限期間以直線法攤銷。合併公司各項無形資產耐用年限如下：土地使用權 50 年；電腦軟體 1~5 年；技術授權成本 1~5 年。

(十七)併購

企業併購係依照財務會計準則公報第二十五號「企業合併 - 購買法之會計處理」，以收購價款並加計相關收購之直接成本，減除取得之可辨認淨資產公平價值之差額，認列為商譽。

(十八)交換公司債

本公司對於所發行之交換公司債，係將嵌入式衍生性商品與主債務商品分別認列，並將該嵌入式選擇權分類為以公平價值衡量且公平價值變動認列為損益之金融負債。

(十九)退休金

1. 確定給付退休辦法

合併公司屬國內者已訂立職工退休辦法者，涵蓋所有正式任用員工。依該辦法之規定，員工退休金之支付，係根據服務年資所獲之基數及其退休前六個月之平均薪資計算；合併公司屬國內者設置職工退休基金管理委員會，由該委員會專責管理退休基金，並按員工基本薪資之一定比率提撥退休準備金並存入退休基金專戶。合併公司中採確定給付退休辦法者，以每年十二月三十一日為衡量日完成員工退休金負債之精算，其累積給付義務超過退休基金資產公平價值部份，於該日之資產負債表認列最低退休金負債，並依精算結果認列淨退休金成本。

2. 確定提撥退休辦法

合併公司屬國內者，自民國九十四年七月一日起配合勞工退休金條例（以下簡稱「新制」）之實施，原適用確定給付退休辦法之員工如經選擇適用新制後之服務年資或新制施行後到職之員工其服務年資改採確定提撥制，其退休金之給付由合併公司按月以每月薪資百分之六提繳退休金，儲存於勞工退休金個人專戶，並將每期應提撥數認列為當期費用。

合併公司屬國外而實施確定提撥之退休離職辦法者，依當地法令規定提撥退休金，並將每期應提撥之退休金數額，認列為當期之費用。

(二十)員工認股權

本公司之酬勞性員工認股選擇權之給與日為民國九十七年一月一日以前之員工認股權計畫，依會計研究發展基金會(92)基秘字第 070、071、072 號解函之規定處理，採用內含價值法認列及衡量，亦即按衡量日本公司股票市價與行使價格間之差額估計為酬勞成本，並於員工認股選擇權計畫所規定之員工服務年限內認列為本公司之費用，同時增加本公司之股東權益。

(廿一)庫藏股票

本公司收回已發行之股票依買回時所支付之成本認列為庫藏股票。若處分庫藏股票之處分價格高於帳面價值，其差額列為資本公積 - 庫藏股票交易；若處分價格低於帳面價值，其差額則沖抵同種類庫藏股票之交易所產生之資本公積，如有不足，則借記保留盈餘。庫藏股票之帳面價值採加權平均並依收回原因分別計算。

庫藏股票註銷時，按股權比例借記資本公積 - 股票發行溢價與股本，其帳面價值如高於股票面值與發行溢價之合計數時，其差額則沖抵同種類庫藏股票所產生之資本公積，如有不足，則沖抵保留盈餘；其帳面價值低於股票面值與發行溢價之合計數者，則貸記同種類庫藏股票交易所產生之資本公積。

子公司持有本公司之股票視同庫藏股票處理。

(廿二)收入認列原則

銷貨收入係於商品交付且顯著風險及報酬轉移予客戶時認列。銷貨退回及折讓準備係依經驗估計可能發生之產品退回及折讓，於商品出售年度列為銷貨收入之減項。勞務收入以資產負債表日勞務提供之完成程度認列收入。

(廿三)員工紅利及董事酬勞

合併公司依會計研究發展基金會(96)基秘字第 052 號解釋函之規定，估計員工紅利及董事酬勞金額，並依員工紅利及董事酬勞之性質列為營業成本及營業費用項下之適當會計科目。嗣後股東會決議與財務報表估列數如有差異，視為估計變動，列為當期損益。



## (廿四)所得稅

合併公司所得稅之計算係採用財務會計準則公報第二十二號「所得稅之會計處理準則」，依此方法，資產及負債之帳面價值與課稅基礎之差異，依預計實現年度之適用稅率計算其所得稅影響數認列為遞延所得稅；並將應課稅暫時性差異所產生之所得稅影響數認列為遞延所得稅負債，與將可減除暫時性差異、虧損扣抵及投資抵減所產生之所得稅影響數認列為遞延所得稅資產，再評估遞延所得稅資產之可實現性，認列其備抵評價金額。當稅法修正致稅率改變時，於公布日之年度按新規定將遞延所得稅負債或資產按新適用之稅率重新計算，因而產生之遞延所得稅負債或資產之變動影響數，列入當期繼續營業部門之所得稅費用(利益)。

遞延所得稅資產或負債依其相關資產或負債之分類，劃分為流動或非流動項目，非與資產或負債相關者，則依預期實現期間之長短，劃分為流動或非流動項目。

合併公司屬國內者，因盈餘未分配而加徵百分之十營利事業所得稅部份，於次年度股東會決議盈餘分配後列為當期所得稅費用。

## (廿五)普通股每股盈餘

基本每股盈餘係以本期淨利除以當期普通股加權平均流通在外股數計算之，其流通在外股數因盈餘及資本公積轉增資無償配股而增加者或因減資以彌補虧損而減少者，採追溯調整計算流通在外股數。

本公司發行之員工認股權憑證屬潛在普通股。潛在普通股如具稀釋作用，除揭露基本每股盈餘外，並揭露稀釋每股盈餘。稀釋每股盈餘，係假設所有具稀釋作用之潛在普通股均於當期流通在外，故本期淨利及流通在外普通股股數均須調整所有具稀釋作用潛在普通股之影響。

另因員工分紅可選擇採用發放股票方式，故本公司假設全數發行股票紅利給予員工，以資產負債表日之股價計算可發行之股數，計算稀釋每股盈餘。

## (廿六)營運部門資訊

營運部門係合併公司之組成單位，從事可能獲得收入並發生費用(包括與合併公司內其他組成單位間交易所產生之收入與費用)之經營活動。營運部門之營運結果定期由合併公司之營運決策者複核，以制定分配予該部門資源之決策，並評估該部門之績效，同時具個別分離之財務資訊。

## 三、會計變動之理由及其影響

## (一)應收款之減損

合併公司自民國一〇〇年一月一日起，首次適用財務會計準則公報第三十四號「金融商品之會計處理準則」第三次修訂條文，針對應收款同時考量於特定資產與整體層級減損之評估，減損損失認列為當期損益並反映於應收款之備抵帳戶。此項變動對民國一〇〇年度合併財務報表無重大影響。

## (二)營運部門資訊之揭露

合併公司自民國一〇〇年一月一日起，首次適用財務會計準則公報第四十一號「營運部門資訊之揭露」。依該號公報規定，企業應揭露有助於財務報表使用者評估企業所從事經營活動與所處經濟環境之性質及財務影響之資訊。合併公司以內部提供予營運決策者之資訊為基礎，以決定與表達營運部門。該號公報亦取代財務會計準則公報第二十號「部門別財務資訊之揭露」。前述會計原則變動對合併公司民國一〇〇年度合併財務報表不產生損益之影響。

## 四、重要會計科目之說明

## (一)現金及約當現金

	101.12.31	100.12.31
庫存現金及週轉金	\$ 125,853	159,673
銀行存款	8,795,838	12,190,222
	<u>\$ 8,921,691</u>	<u>12,349,895</u>

(二)金融商品

1.公平價值變動列入損益之金融資產及負債

	101.12.31	100.12.31
公平價值變動列入損益之金融資產 - 流動：		
受益憑證 - 開放型基金	\$ 195,830	367,731
換匯合約	910	4,398
遠期外匯合約	20,516	116,259
上市櫃公司股票	104,185	-
視陽光學(股)公司 - 特別股	34,546	34,546
	<u>\$ 355,987</u>	<u>522,934</u>
公平價值變動列入損益之金融負債 - 流動：		
換匯合約	\$ 9,296	7,694
利率交換合約	23,783	46,245
遠期外匯合約	172,086	4,184
	<u>\$ 205,165</u>	<u>58,123</u>

合併公司於民國一〇一年度及一〇〇年度認列公平價值變動列入損益之金融商品之淨損失分別為 249,270 千元及 254,320 千元，列入金融商品評價損失淨額項下；另處分上述金融商品之淨損失分別為 10,896 千元及 3,066 千元，帳列處分投資利益淨額。

合併公司從事衍生性金融商品交易係用以規避因營業及融資活動所暴露之匯率與利率風險，合併公司於民國一〇一年及一〇〇年十二月三十一日，因未適用避險會計帳列公平價值變動列入損益之金融資產及負債之衍生性金融商品明細如下：

(1)遠期外匯合約

	101.12.31		
	合約金額(千元)	公平價值	到期期間
買入日幣/賣出台幣	JPY 2,660,000	\$ (60,835)	102.01.24 ~ 102.03.21
買入美元/賣出歐元	EUR 93,000	\$ (53,230)	102.01.25 ~ 102.02.27
買入日幣/賣出美元	JPY 1,563,119	\$ (54,897)	102.01.24 ~ 102.02.21
買入美元/賣出加拿大幣	CAD 3,000	\$ 471	102.01.22 ~ 102.03.21
買入美元/賣出日幣	JPY 800,000	\$ 13,272	102.01.29
買入美元/賣出盧比	INR 645,645	\$ 3,840	102.02.11 ~ 102.03.11
買入台幣/賣出美元	NTD 130,619	\$ (445)	102.03.25
買入人民幣/賣出美元	CNY 18,756	\$ 502	102.01.25
買入美元/賣出英鎊	GBP 1,000	\$ (279)	102.01.29
買入歐元/賣出英鎊	GBP 3,000	\$ 1,942	102.01.29
買入美元/賣出澳幣	AUD 8,000	\$ 489	102.02.27
買入美元/賣出里爾	BRL 16,210	\$ (432)	102.01.28
買入美元/賣出墨西哥披索	MXN 32,990	\$ (1,968)	102.02.13

	100.12.31		
	合約金額(千元)	公平價值	到期期間
買入台幣/賣出美元	USD 25,000	\$ 394	101.02.22 ~ 101.02.27
買入日幣/賣出台幣	JPY 2,590,000	\$ 3,738	101.01.12 ~ 101.04.13
買入美元/賣出歐元	EUR 84,500	\$ 91,199	101.01.19 ~ 101.02.29
買入日幣/賣出美元	JPY 2,253,793	\$ 2,346	101.01.12 ~ 101.02.24
買入美元/賣出加拿大幣	CAD 4,500	\$ 342	101.02.14 ~ 101.04.17
買入美元/賣出日幣	JPY 800,000	\$ (902)	101.01.31
買入美元/賣出盧比	INR 311,520	\$ 5,123	101.01.09
買入美元/賣出英鎊	GBP 1,000	\$ 706	101.01.31

(接次頁)

(承前頁)

100.12.31			
	合約金額(千元)	公平價值	到期期間
買入歐元/賣出英磅	GBP 3,000	\$ 626	101.01.31
買入美元/賣出澳幣	AUD 8,000	\$ 172	101.01.31
買入美元/賣出里爾	BRL 20,000	\$ 8,351	101.01.17 ~ 101.03.19
買入美元/賣出台幣	NTD 69,662	\$ (20)	101.01.30

(2)換匯合約

101.12.31			
	合約金額(千元)	公平價值	到期期間
換入台幣/換出美元	USD 20,000	\$ 910	102.01.22 ~ 102.02.19
換入美元/換出歐元	EUR 10,000	\$ (9,296)	102.01.30

100.12.31			
	合約金額(千元)	公平價值	到期期間
換入台幣/換出美元	USD 79,456	\$ (7,694)	101.01.12 ~ 101.02.02
換入美元/換出歐元	EUR 10,000	\$ 4,398	101.02.29

(3)利率交換合約

101.12.31					
合約金額 (千元)	公平價值	合約期間	支付利率	收取利率	
\$ 560,000	(6,871)	98.11.30 ~ 103.09.15	1.704%	台幣180天期商業本票次級市場平均利率	
564,400	(7,167)	98.11.30 ~ 103.10.13	2.695%	台幣180天期商業本票初級市場平均利率	
560,000	(6,879)	98.12.01 ~ 103.09.15	1.705%	台幣180天期商業本票次級市場平均利率	
280,000	(1,038)	98.10.02 ~ 103.02.27	1.39%	台幣90天期商業本票次級市場平均利率	
420,000	(1,828)	99.01.26 ~ 103.02.27	1.46% ~ 1.475%	台幣90天期商業本票次級市場平均利率	
<u>\$ 2,384,400</u>	<u>(23,783)</u>				

100.12.31					
合約金額 (千元)	公平價值	合約期間	支付利率	收取利率	
\$ 700,000	(12,765)	98.11.30 ~ 103.09.15	1.704%	台幣180天期商業本票次級市場平均利率	
762,200	(13,025)	98.11.30 ~ 103.10.12	2.695%	台幣180天期商業本票初級市場平均利率	
700,000	(12,724)	98.12.01 ~ 103.09.15	1.705%	台幣180天期商業本票次級市場平均利率	
400,000	(2,821)	98.10.02 ~ 103.02.27	1.39%	台幣90天期商業本票次級市場平均利率	
600,000	(4,910)	99.01.26 ~ 103.02.27	1.46% ~ 1.475%	台幣90天期商業本票次級市場平均利率	
<u>\$ 3,162,200</u>	<u>(46,245)</u>				

(4)有價證券 - 特別股

	101.12.31	100.12.31
視陽光學(股)公司特別股	\$ 34,546	34,546

合併公司於民國九十八年十一月購入視陽光學股份有限公司之私募特別股 34,546 千元，此特別股發行期限四年，合併公司得於發行第二年起申請依面額加計利息賣回予視陽光學股份有限公司或等比率轉換為普通股，發行滿四年時，未轉換之特別股應全數一次轉換為普通股。

2.備供出售金融資產

	101.12.31	100.12.31
備供出售金融資產 - 流動：		
上市公司股票 - 建興電子	\$ -	1,673,995
上市櫃公司股票 - 其他	-	7,965
	\$ -	1,681,960
備供出售金融資產 - 非流動：		
上市公司股票 - 建興電子	1,685,731	-
上市公司私募股票 - 隆達電子	242,587	200,220
達興材料股份有限公司	133,509	-
穩懋半導體股份有限公司	28,231	25,382
友達光電股份有限公司	23,530	-
台灣嘉碩科技股份有限公司	6,432	6,846
敦吉科技股份有限公司	-	127
	\$ 2,120,020	232,575

合併公司於民國一〇一年度及一〇〇年度處分所持有之備供出售金融資產，處分價款分別為 21,582 千元及 1,267,999 千元，產生處分利益(損失)分別為 1,474 千元及(554,275)千元。

本公司民國一〇〇年八月董事會決議出售建興電子之股權，故將其自備供出售金融資產 - 非流動重分類至備供出售金融資產 - 流動項下。

本公司民國一〇一年八月為維持長期借款合同約定之股票設質率，將建興電子股票設質於聯貸案之管理銀行，故予以重分類為備供出售金融資產 - 非流動項下。

本公司民國一〇一年度及一〇〇年度備供出售金融資產未實現損益變動認列為股東權益增加(減少)之金額分別為 39,561 千元及(466,294)千元。另民國一〇一年度及一〇〇年度依本公司之持股比例認列各被投資公司之金融資產未實現損失變動而直接列入股東權益增加(減少)之金額合計分別為 64,277 千元及(51,829)千元。

3.以成本衡量之金融資產 - 非流動

被投資公司	101.12.31	100.12.31
Cimic Industry Group Ltd.	\$ 75,424	78,412
明達醫學科技股份有限公司	48,481	48,481
東峰創新投資股份有限公司	30,000	-
立達國際電子股份有限公司	18,880	18,880
聯合聚晶股份有限公司	7,090	7,090
極致行動股份有限公司	6,184	6,184
佳勝科技股份有限公司	3,640	3,640
馬來西亞創業投資基金	1,000	1,037
Infovalue Computing Inc.	-	54,522
達興材料股份有限公司	-	23,479
IP Fund One, L.P.	-	1,592
	\$ 190,699	243,317

合併公司於民國一〇一年度及一〇〇年度處分以成本衡量之金融資產，處分總價款分別為 30,400 千元及 1,987,676 千元，產生處分利益分別為 24,005 千元及 1,425,770 千元。

民國一〇一年七月 IP Fund One, L.P.減資退回股款為 3,574 千元，本公司認列其他投資利益計 1,982 千元，帳列營業外收入及利益 - 什項收入項下。民國一〇〇年度 IP Fund One, L.P.減資退回股款為 3,668 千元。

合併公司於民國一〇一年度及一〇〇年度對以成本衡量之金融資產提列之減損損失，分別為 52,630 千元及 77,929 千元，帳列資產減損損失項下。

達興材料股份有限公司自民國一〇一年七月十六日起於台灣證券交易所上市掛牌買賣，故將此股權投資轉列至備供出售金融資產 - 非流動項下。

### (三) 應收票據及帳款淨額

1. 截至民國一〇一年及一〇〇年十二月三十一日止，應收票據及帳款明細如下：

	101.12.31	100.12.31
應收票據及帳款	\$ 10,526,703	10,379,919
減：備抵減損	(223,569)	(167,711)
備抵銷貨折讓	-	(258,819)
	<u>\$ 10,303,134</u>	<u>9,953,389</u>

2. 應收票據及帳款之備抵減損變動如下：

	101年度	100年度
期初餘額	\$ 167,711	440,208
合併財務報表編製主體變動影響數	-	(26,941)
本期提列(迴轉)	55,858	(245,556)
期末餘額	<u>\$ 223,569</u>	<u>167,711</u>

合併公司民國一〇一年及一〇〇年十二月三十一日之部分應收帳款已投保應收帳款信用保險，保險總額度分別為 26,397,769 千元及 24,080,917 千元，保障成數為經保險人核定額之買方出險金額的 80% ~ 90%，於決定應收帳款減損金額時，已考量該保險之可回收金額。

截至民國一〇一年及一〇〇年十二月三十一日止，合併公司依據與金融機構簽訂之應收帳款讓售合約之約定，以無追索權之方式出售應收帳款予金融機構。有關符合除列條件之應收帳款債權移轉相關資訊明細如下：

101.12.31					
承購人	轉售金額	銀行所給 予之額度	已預支金額 (除列金額)	利率區間	提供擔保項目
中國信託商業銀行	\$ 2,470,193	5,215,344	2,217,606		本票 608,942
兆豐國際商業銀行	1,061,030	2,913,600	923,121		本票 2,913,600
台新國際商業銀行	4,043,917	4,661,760	4,043,917		-
台北富邦商業銀行	701,637	1,165,440	479,659		本票 349,632
玉山商業銀行	49,962	524,448	39,552		本票 52,445
大眾商業銀行	131,076	1,019,760	131,076		-
台新國際商業銀行	336,567	582,720	302,910		本票 582,720
兆豐國際商業銀行	58,656	150,000	10,804		本票 150,000
	<u>\$ 8,853,038</u>	<u>16,233,072</u>	<u>8,148,645</u>	0.84% ~ 1.76%	<u>4,657,339</u>

100.12.31					
承購人	轉售金額	銀行所給 予之額度	已預支金額 (除列金額)	利率區間	提供擔保項目
中國信託商業銀行	\$ 4,195,768	6,148,870	3,743,021		本票 757,250
兆豐國際商業銀行	1,726,100	4,543,500	1,619,273		本票 4,543,500
台新國際商業銀行	2,977,641	4,180,020	2,977,641		-
台北富邦商業銀行	909,205	1,211,600	632,294		本票 363,480
合作金庫商業銀行	-	3,407,625	-		本票 3,407,625
中華開發工業銀行	371,754	605,800	352,863		本票 90,870
玉山商業銀行	-	151,450	-		本票 15,145
永豐銀行	12,847	75,000	4,805		本票 210,000
台新國際商業銀行	48,386	100,000	36,151		本票 30,000
台新國際商業銀行	434,587	605,800	391,129		本票 605,800
安泰商業銀行	106,443	170,000	101,121		本票 170,000
	<u>\$ 10,782,731</u>	<u>21,199,665</u>	<u>9,858,298</u>	0.80% ~ 2.76%	<u>10,193,670</u>

上列應收帳款讓售總額扣減預支價金後之餘額，已轉列其他應收款淨額項下。

(四)存貨

1.截至民國一〇一年及一〇〇年十二月三十一日止，存貨明細(已扣除備抵損失)如下：

	101.12.31	100.12.31
原 料	\$ 3,349,645	3,909,629
在 製 品	1,463,249	2,261,013
製 成 品	7,393,538	5,915,846
在途存貨	2,808,606	2,663,042
	<u>\$ 15,015,038</u>	<u>14,749,530</u>

2.民國一〇一年度及一〇〇年度之備抵存貨跌價及呆滯損失變動如下：

	101年度	100年度
期初餘額	\$ 1,048,632	591,063
合併財務報表編製主體變動影響數	-	(38,460)
本期估列(迴轉)	(341,069)	492,889
存貨報廢	(759)	(262)
匯率影響數	(2,352)	3,402
期末餘額	<u>\$ 704,452</u>	<u>1,048,632</u>

3.民國一〇一年度及一〇〇年度認列之存貨相關費損或回升利益明細如下：

	101年度	100年度
存貨跌價呆滯損失(回升利益)	\$ (341,069)	492,889
存貨報廢損失	68,123	143,099
存貨盤(盈)虧	(158)	358
	<u>\$ (273,104)</u>	<u>636,346</u>

民國一〇一年度因期初存貨本期出售等，致相關之備抵損失迴轉，而認列營業成本減少之金額為 341,069 千元；民國一〇〇年度存貨依淨變現價值評估認列存貨跌價損失而使營業成本增加之金額為 492,889 千元。

(五)待出售非流動資產

其明細如下：

	100.12.31
土地使用權	\$ 30,690
房屋及建築	699,600
減：累積折舊及攤銷	(428,918)
	<u>\$ 301,372</u>

合併公司於民國一〇〇年八月四日與蘇州市土地儲備中心及蘇州國家高新技術產業開發區管理委員會簽定協議書出售位於蘇州新區獅山路之土地及建築物，交易總價為 1,687,195 千元(人民幣 360,000 千元)，相關出售程序預計將於一年內完成，故於民國一〇〇年九月三十日將上述資產重分類為待出售非流動資產，依據此協議書合併公司於民國一〇一年三月出售上述資產，認列處分資產利益計 1,399,899 千元，其相關應收款項業已收訖。另，合併公司依據前述之協議書獲得搬遷補助款為 468,730 千元(人民幣 100,000 千元)，帳列營業外收入及利益 - 什項收入項下。

(六)採權益法之長期股權投資

截至民國一〇一年及一〇〇年十二月三十一日止，採權益法之長期股權投資帳列餘額及投資(損)益之明細如下：

被 投 資 公 司	101.12.31		101年度
	持股比例%	帳列餘額	投資(損)益
友達光電股份有限公司	7.52	\$ 11,152,868	(4,125,494)
達方電子股份有限公司	26.56	2,309,878	59,701
瑞鼎科技股份有限公司	7.04	284,991	56,659

(接次頁)

(承前頁)

被 投 資 公 司	101.12.31		101年度
	持股比例%	帳列餘額	投資(損)益
達尼特材料科技(蕪湖)有限公司	50.00	172,712	(1,062)
友達晶材股份有限公司	0.44	24,217	(56,653)
景智電子股份有限公司	0.33	32,960	1,016
視陽光學股份有限公司	11.39	23,887	(17,685)
達宙科技股份有限公司	3.04	3,425	648
		<u>\$ 14,004,938</u>	<u>(4,082,870)</u>

被 投 資 公 司	100.12.31		100年度
	持股比例%	帳列餘額	投資(損)益
友達光電股份有限公司	7.53	\$ 15,419,270	(4,648,385)
達方電子股份有限公司	26.56	2,339,889	43,517
瑞鼎科技股份有限公司	7.04	264,885	54,385
達尼特材料科技(蕪湖)有限公司	50.00	178,467	(12,412)
友達晶材股份有限公司	0.68	68,679	(20,232)
景智電子股份有限公司	0.33	34,470	(12,480)
視陽光學股份有限公司	12.57	34,158	(2,329)
達宙科技股份有限公司	3.04	2,777	(1,148)
精采創意股份有限公司	50.00	-	(1,104)
		<u>\$ 18,342,595</u>	<u>(4,600,188)</u>

1. 友達光電股份有限公司主要從事液晶面板(TFT-LCD Panel)的研發、生產與銷售。合併公司於民國一〇一年度處分友達光電股份有限公司股票 500 千股，處分價款 7,124 千元，產生處分利益 631 千元。
2. 達方電子股份有限公司主要從事電源元件、週邊元件及整合通訊元件之生產銷售。
3. 瑞鼎科技股份有限公司主要從事液晶面板驅動、時序控制及電源控制積體電路產品之開發、設計及銷售。合併公司於民國一〇〇年度處分瑞鼎科技股份有限公司之股票 130 千股，處分價款 21,071 千元，產生處分利益 13,494 千元。
4. 友達晶材股份有限公司主要從事自動控制設備及工程能源技術服務等業務。合併公司於民國一〇〇年度處分友達晶材股份有限公司之股票 4,794 千股，處分價款 74,084 千元，產生處分利益 3,027 千元。
5. 景智電子股份有限公司於民國一〇〇年九月一日與達運精密工業股份有限公司透過換股方式進行合併，合併後達運精密工業股份有限公司為存續公司，並更名為景智電子股份有限公司。本公司共換得景智電子股份有限公司股數 1,778 千股，持股比例為 0.33%，帳列採權益法之長期股權投資。
6. 視陽光學股份有限公司主要從事拋棄式隱形眼鏡之製造及買賣等業務。視陽光學股份有限公司於民國一〇〇年十一月臨時股東會改選董事後，合併公司對其喪失控制力，故轉列採權益法評價之長期股權投資。
7. 達尼特材料科技(蕪湖)有限公司主要從事電池隔離膜之研發及製造。合併公司係與他人聯合控制達尼特材料科技(蕪湖)有限公司，並依「合資投資之會計處理準則」規定，採權益法處理，合併公司對達尼特材料科技(蕪湖)有限公司各科目類別所分享之金額如下：

	101.12.31	100.12.31
流動資產	\$ 48,690	125,107
非流動資產	206,961	60,120
流動負債	(45,102)	(6,760)
長期負債	(37,837)	-
	<u>\$ 172,712</u>	<u>178,467</u>
	101年度	100年度
收入	\$ 14,721	228
費用	(15,783)	(12,640)
	<u>\$ (1,062)</u>	<u>(12,412)</u>

(七)固定資產

1.民國一〇一年度及一〇〇年度合併公司利息資本化前之利息支出總額分別為 1,223,654 千元及 983,315 千元，資本化利息之金額分別為 151,949 千元及 1,892 千元，合併公司民國一〇一年度及一〇〇年度資本化年利率分別約為 1.80% ~ 7.05% 及 1.86%。

2.本公司於民國九十六年七月十日將位於台北市內湖之兩棟辦公大樓以 5,037,000 千元出售予新光人壽保險股份有限公司，產生出售利益 2,284,566 千元，惟因本公司同時以營業租賃方式租回其中一棟辦公大樓，故依規定將相關之出售利益遞延認列，因而產生之未實現售後租回利益 1,091,765 千元，將依租期(租賃期間為民國九十六年八月至民國一〇六年八月)平均分攤做為租金費用之減項，截至民國一〇一年及一〇〇年十二月三十一日止，相關之未實現售後租回利益金額如下：

	<u>101.12.31</u>	<u>100.12.31</u>
未實現售後租回利益	\$ 500,393	609,569
減：未實現售後租回利益 - 流動	<u>(109,176)</u>	<u>(109,176)</u>
未實現售後租回利益 - 非流動	<u>\$ 391,217</u>	<u>500,393</u>

上列之未實現售後租回利益 - 流動列於應付費用及其他流動負債項下。

3.截至民國一〇一年及一〇〇年十二月三十一日止，合併公司因出租廠房及辦公室予他人而依相關房地之帳面值予以轉列其他資產之金額分別為 153,485 千元及 627,206 千元。

4.固定資產提供擔保情形，請詳附註六。

(八)無形資產

	<u>101.12.31</u>	<u>100.12.31</u>
遞延土地使用權	\$ 2,942,126	3,034,239
電腦軟體	72,101	79,008
技術授權成本及其他	<u>89,900</u>	<u>103,093</u>
	<u>\$ 3,104,127</u>	<u>3,216,340</u>

遞延土地使用權提供擔保情形，請詳附註六。

(九)遞延費用及其他資產

	<u>101.12.31</u>	<u>100.12.31</u>
出租資產(附註四(七))	\$ 153,485	627,206
閒置資產	104,324	104,324
預付退休金(附註四(十四))	127,269	128,903
其他遞延資產	<u>305,644</u>	<u>269,759</u>
	<u>\$ 690,722</u>	<u>1,130,192</u>

本公司以前年度以成本 104,324 千元取得位於宜蘭之土地一批，依現行法令規定，尚無法以本公司名義登記，惟本公司已持有土地所有權狀及與所有權狀上登記之所有權人簽訂協議書，書明該等土地一切權益及義務均屬本公司所有，作為保全措施。於民國一〇一年及一〇〇年十二月三十一日，該土地帳列閒置資產。

出租資產提供擔保情形，請詳附註六。

(十)短期借款

	<u>101.12.31</u>	<u>100.12.31</u>
信用借款	\$ 8,137,566	7,474,224

上列借款於民國一〇一年度及一〇〇年度之借款年利率區間分別為 0.58% ~ 4.80% 及 0.82% ~ 7.87%。截至民國一〇一年及一〇〇年十二月三十一日止，已取得之金融機構借款額度而尚未動支者，分別為 31,343,267 千元及 37,598,088 千元。



## (十一)應付公司債

	101.12.31	100.12.31
國內第一次無擔保交換公司債	\$ -	120,900
應付公司債折價	-	(229)
減：一年內到期部分	-	(120,671)
	<u>\$ -</u>	<u>-</u>

上列公司債發行條件說明如下：

發行總額	4,500,000千元
發行日	96年1月18日
發行期間	五年
票面利率	零
交換標的	本公司持有之友達光電(股)公司普通股
交換條款	於發行日起屆滿一個月之次日至到期日前十日止，依當時交換價格請求交換為友達光電普通股。截至民國一〇一年一月十八日止，每股交換價格為36.14元。
債券持有人賣回權	於發行滿二年之前四十日內通知債券持有人並函請櫃買中心公告，債券持有人得於公告後四十日內行使賣回權，要求本公司依債券面額以現金贖回。
本公司提前贖回權	本債券發行滿一個月後至到期前四十日，若交換標的在台灣證券交易所連續30個營業日之收盤價超過當時交換價格之50%時，或本債券流通在外餘額低於原發行總額10%時，本公司得按債券面額之100%以現金收回流通在外之本債券。

上列本公司發行之交換公司債已於民國一〇一年一月到期，本公司業已依約贖回。

截至民國一〇〇年十二月三十一日止，因債券持有人之申請，已轉換面額 1,919,400 千元之公司債，共交換友達普通股股份 36,952 千股。

## (十二)長期借款

借款人	債權人	借款性質	還款說明	101.12.31	100.12.31
本公司	中國信託商業銀行等聯合授信銀行團	抵押借款	本金自民國九十九年三月起五年內分期還款，按月付息。	\$ 5,710,000	6,500,000
本公司	"	抵押借款	本金自民國一〇三年三月起五年內分期還款，按月付息。	6,400,000	-
本公司	永豐商業銀行	信用借款	額度美金4,500萬，額度期間兩年，期間內可循環動用。本金於民國一〇三年十一月到期一次償還。	1,311,120	1,363,050
本公司	中國信託商業銀行等聯合授信銀行團	抵押借款	本金自民國九十八年十月起五年內還款，按月付息，本公司已於民國一〇一年三月提前清償。	-	4,557,710
本公司	中國信託商業銀行	抵押借款	本金於民國一〇二年三月到期一次償還，本公司已於民國一〇一年三月提前清償。	-	1,200,000
本公司	台灣中小企業銀行	信用借款	本金於民國一〇二年五月到期一次償還。本公司已於民國一〇一年五月提前清償。	-	908,700
明基材料	合作金庫銀行等聯合授信銀行團	抵押借款	按月付息，本金自民國一〇〇年八月起，每半年為一期，第1~3期還款各10%，第4~5期還款各20%，第6期還款30%。並以本貸款案下購置之建築物及機器設備為抵押。	84,000	108,000

(接次頁)

(承前頁)

借款人	債權人	借款性質	還款說明	101.12.31	100.12.31
明基材料	"	信用借款	按月付息，本金自民國一〇一年二月起，一年為一期，第1~2期還款各30%，第3期還款40%。第一期已於民國一〇〇年五月十七日提前償還。	700,000	700,000
明基材料	玉山商業銀行等 聯合授信銀行團	抵押借款	按月付息，本金自民國一〇一年十二月起，三個月為一期，分十三期攤還本金，第1~12期還款各7%，第13期還款16%。按月付息並以土地、建築物及機器設備為抵押。	1,395,000	1,500,000
明基材料	玉山商業銀行等 聯合授信銀行團	信用借款	按月付息，15億額度期間5年，期間內可循環動用，本金於民國一〇四年十二月到期一次償還。	1,500,000	1,500,000
明基材料	台新商業銀行	信用借款	按月付息，2億額度期間兩年，期間內可循環動用，民國一〇一年六月起額度展期一年，本金於民國一〇三年六月到期一次償還。	200,000	200,000
BMS	上海商業 儲蓄銀行	信用借款	本金自民國九十八年九月起，三個月為一期，八期平均攤還本金，按季付息。自民國九十九年五月起剩餘本金展期兩年，自民國一〇一年十一月起，三個月為一期，四期平均攤還本金，按季付息。	49,167	68,152
BMS	兆豐國際 商業銀行	信用借款	本金自民國一〇一年六月起，三個月為一期，十五期平均攤還本金，按季付息。	139,853	181,740
BMS	玉山商業銀行	信用借款	本金自民國一〇三年一月到期一次償還，按季付息。	291,360	302,900
BQC	台新商業銀行	信用借款	按季付息，本金自民國一〇五年三月到期，一次償還。	1,165,440	908,700
QLLB	中華開發工業銀行	信用借款	本金於民國一〇二年十月到期一次償還，已於民國一〇一年三月提前清償。	-	605,800
QLLB	台新商業銀行	信用借款	本金於民國一〇四年十二月到期，期間內可循環動用。	874,080	908,700
QLLB	新光商業銀行	信用借款	本金已於民國一〇一年十二月到期，一次償還。	-	605,800
NMH	中國銀行 江蘇省分行	信用借款	本金自民國九十九年六月起，分期償還，本金已於民國一〇一年六月提前清償。	-	288,408
NMH	上海商業 儲蓄銀行	信用借款	按月付息，本金於民國一〇一年一月起，分期償還，本金已於民國一〇一年四月提前清償。	-	371,053
NMH	上海商業 儲蓄銀行	信用借款	按月付息，本金於民國一〇二年十月到期，一次償還。	327,780	-
NMH	上海浦東發展銀行	信用借款	按月付息，本金自民國一〇一年五月起，分期償還。	257,054	312,442

(接次頁)

(承前頁)

借款人	債權人	借款性質	還款說明	101.12.31	100.12.31
NMH	招商銀行	抵押借款	按月付息，本金自民國一〇一年十月起，分期償還，本金已於民國一〇一年四月提前清償。	-	961,360
NMH	中國工商銀行	信用借款	按月付息，本金自民國一〇二年六月起，分期償還。	1,730,384	106,234
SMH	中國工商銀行	信用借款	按季付息，本金自民國一〇五年一月起，分期償還。	1,861,687	1,308,252
SMH	中國建設銀行	信用借款	按季付息，本金自民國一〇五年一月起，分期償還。	141,360	132,208
SMH	江蘇銀行	信用借款	按季付息，本金自民國一〇五年一月起，分期償還。	146,850	151,034
明基電通	台中商銀	信用借款	中長期借款美金10,000千元，合約期間為民國一〇一年十一月至一〇三年十一月，到期一次償還。	291,360	-
				24,576,495	25,750,243
減：一年內到期之長期借款				(2,140,863)	(2,632,195)
				<u>\$ 22,435,632</u>	<u>23,118,048</u>

上列借款於民國一〇一年及一〇〇年十二月三十一日之借款利率分別約為 1.30% ~ 7.05% 及 1.30% ~ 7.05%。本公司於民國九十九年三月與中國信託商業銀行等聯合授信銀行團簽定聯合授信合約，取得授信額度新台幣九十億元，授信期限自動用日起算五年。依該借款合同約定，就此項借款中之甲項授信額度下之未清償本金餘額(截至民國一〇一年及一〇〇年十二月三十一日止，分別為 4,210,000 千元及 5,000,000 千元)，本公司應維持設質予管理銀行之股票市價總額維持率不低於 120%；在本公司合併財務報表之財務比率能維持授信合約約定之比率且未發生違約情事之前提下，前述之股票市價總額維持率降為不低於 100%。

本公司於民國一〇一年二月與中國信託商業銀行等聯合授信銀行團簽定聯合授信合約，取得授信額度新台幣六十四億元，授信期限自動用日起算五年，所取得之資金包括但不限於清償原民國九十八年十月之抵押借款。依該借款合同約定，就此項借款中之甲項授信額度下之未清償本金餘額(截至民國一〇一年十二月三十一日止，未清償餘額為 4,002,800 千元)，本公司應維持設質予管理銀行之股票市價總額維持率不低於 100%。若本公司合併財務報表之財務比率能達到聯合授信銀行團之要求條件且未發生違約情事時，前述之股票市價總額維持率得調整為不低於 90% 或 80%。

上述長期借款合同規定，本公司於借款期間應依經會計師核閱及查核簽證之上半年度及年度合併財務報表計算並維持特定之流動比率、金融負債比率及利息保障倍數等財務比率。若於任一次檢視時，本公司無法符合上述任一項財務比率約定，則應於下一次財務比率檢視前以現金增資方式或以其他方式改善，若改善後之財務比率符合約定，則不視為違約情事。

依據 QLLB 與銀行間所簽訂之銀行借款合同約定，QLLB 承諾自民國一〇〇年(含)起，每半年依本公司經會計師查核簽證之年度合併財務報表及經會計師核閱之半年度合併財務報表計算，應維持特定金融負債比率、流動比率及利息保障倍數。若本公司之財務比率未符合前述規定，本公司應於下一次財務比率檢視前改善(以經會計師查核之全年度合併財務報表或經會計師核閱之半年度合併財務報表為準)。

本公司及 QLLB 依民國一〇〇年度之合併財務報表核算上述借款合同約定之財務比率，未符合與中國信託商業銀行之聯貸合約中有關利息保障倍數之約定，本公司及 QLLB 已取得聯貸銀行多數決同意豁免前述一〇〇年度未符合財務比率之情事。

本公司及 QLLB 依民國一〇一年度之合併財務報表核算上述借款合同約定之各項財務比率，部分比率未符合合約之約定，故本公司應於下一次財務比率檢視前改善，且自管理銀行通知日起至下一次財務比率檢視之前一日止，以借款利率加碼 0.15% 計息，若改善後之財務比率已符合約定，則不構成違約情事。

依據明基材料與銀行團所簽訂之銀行聯貸合約約定，明基材料承諾每年依該公司前一年度經會計師查核簽證之年度合併財務報表計算，應維持特定負債比率、流動比率及最低有形淨值。若明基材料之財務比率未符合前述規定，明基材料應於會計年度結束後九個月內調整之，若調整改善後經會計師查核簽證之財務報告顯示財務比率符合約定者，則不視為違約；惟自前述會計年度結束日起，至符合約定之次一付息日止，本合約各項授信之貸款利率加碼幅度應增加 0.125%。

明基材料於民國一〇〇年十二月三十一日之財務比率未符合與合作金庫商業銀行及玉山商業銀行之聯貸合約中有關負債比率之約定，明基材料已取得聯貸銀行多數決同意豁免此未符合財務比率承諾之情形。

明基材料於民國一〇一年十二月三十一日之財務比率未符合與合作金庫商業銀行及玉山商業銀行之聯貸合約中有關負債比率之約定。由於違約之補正改善期間尚未屆至，故借款仍依還款期間分列。

合併公司依約提供有價證券、固定資產、出租資產及定存單等作為上述抵押借款之擔保品，其明細請詳附註六。

(十三)應付租賃款

	101.12.31	100.12.31
土地 - 租期自九十七年八月至一〇七年八月，按月支付租金，隱含利率為3.109%	\$ 1,012,025	1,001,349
減：一年內到期部分 (帳列應付費用及其他流動負債)	<u>(41,179)</u>	<u>(32,991)</u>
	<u>\$ 970,846</u>	<u>968,358</u>

合併子公司明基材料於民國九十七年八月與經濟部工業局簽訂雲林科技工業區大北勢區土地租賃契約，面積計 117,655.08 平方公尺，租金依租約簽訂當時售價每平方公尺 10,473 元按年租率 5.6% 計算，該年租率每半年於一月一日及七月一日依行政院中長期資金貸款利率及消費者物價指數調整之。於民國一〇一年七月及一〇〇年七月，分別按調整後年租率 4.2% 及 4.1% 重新計算租金，並調整原列「應付租賃款」與「租賃資產」分別為 13,903 千元及 6,593 千元。依租賃契約約定承租第一年及第二年免租金，第三年及第四年實際應繳租金按上述租金計算之價格之六成計算，第五年及第六年按八成計算。另依據「雲林科技工業區大北勢區土地出租要點」規定，土地租賃期間不得少於六年，最高不得超過二十年，本公司於租賃期間，得申請承購該土地，應繳納價款包括簽訂租賃契約時土地售價及工業區開發管理基金，承租期間繳納之租金及擔保金得無息抵充應繳價款。

依合約約定，明基材料已繳納擔保金 34,520 千元(列於存出保證金項下)，於租約終止無息退還。

於民國一〇一年十二月三十一日，未來每年應付之租金總額(含優惠承購價格)及按應付租賃款隱含利率 3.109% 折算之現值列示如下：

年 度	總 額	現 值
民國一〇二年	\$ 41,876	41,179
民國一〇三年	45,366	43,213
民國一〇四年	52,346	48,376
民國一〇五年	52,346	46,897
民國一〇六年	52,346	45,463
民國一〇七年	<u>937,954</u>	<u>786,897</u>
合 計	<u>\$ 1,182,234</u>	<u>1,012,025</u>

(十四)退休金

1. 確定給付退休離職辦法

合併公司民國一〇一年及一〇〇年十二月三十一日之基金提撥狀況與帳載預付退休金調節如下：

(1) 退休基金資產公平價值大於累積給付義務：

	101.12.31	100.12.31
給付義務：		
既得給付義務	\$ (111,100)	(85,652)
非既得給付義務	<u>(441,293)</u>	<u>(421,872)</u>
累積給付義務	(552,393)	(507,524)
未來薪資增加之影響數	<u>(248,178)</u>	<u>(235,958)</u>
預計給付義務	(800,571)	(743,482)
退休基金資產公平價值	<u>721,884</u>	<u>761,534</u>
提撥狀況	(78,687)	18,052
(接次頁)		

(承前頁)

	101.12.31	100.12.31
未認列退休金損失	205,081	109,888
未認列過渡性淨給付義務	875	963
預付退休金(帳列遞延費用及其他資產)	<u>\$ 127,269</u>	<u>128,903</u>

(2)淨退休金成本組成項目如下：

	101年度	100年度
服務成本	\$ 5,528	5,760
利息成本	14,856	14,637
退休金資產實際報酬	(7,242)	(9,090)
攤銷與遞延數	(5,711)	2,544
補計退休金費用	-	1,645
淨退休金成本	<u>\$ 7,431</u>	<u>15,496</u>

(3)本公司員工退休金負債之主要精算假設如下：

	101.12.31	100.12.31
折現率	1.75%	2.00%
長期薪資水準調整率	2.00%~3.00%	2.00%~4.00%
退休基金資產預期長期投資報酬率	1.75%	2.00%

## 2.確定提撥退休辦法

合併公司中採用確定提撥退休離職辦法者，係分別依薪資總額一定比例或當地法令規定提撥退休基金。

## (十五)所得稅

- 1.合併公司之營利事業所得稅申報須分別以各公司主體為申報單位，不得合併申報。
- 2.合併公司為國內者，民國一〇一年度及一〇〇年度營利事業所得稅稅率皆為百分之十七，並適用「所得基本稅額條例」計算基本稅額。合併公司為國外者，則依其所在國稅率計算所得稅。民國一〇一年度及一〇〇年度之所得稅費用列示如下：

	101年度	100年度
當期所得稅費用	\$ 913,250	239,815
遞延所得稅費用(利益)	(174,744)	79,326
所得稅費用	<u>\$ 738,506</u>	<u>319,141</u>

民國一〇一年度及一〇〇年度合併損益表中所列稅前淨損依本公司法定稅率計算之所得稅額與所得稅費用間之差異列示如下：

	101年度	100年度
依稅前淨損計算之所得稅額	\$ (424,105)	(620,833)
證券交易所得	(1,950)	(123,651)
免稅之股利收入	(27,575)	(47,336)
投資抵減	429,444	426,387
依權益法認列之投資損失	398,393	555,323
遞延所得稅資產備抵評價科目本期變動數	(224,847)	(851,431)
前期所得稅調整	10,120	7,809
未分配盈餘加徵10%之稅額	23,887	14,348
一般稅額與基本稅額差異數	-	102,418
不可扣抵之虧損金額	76,375	209,908
因子公司適用稅率不同產生之差異	248,456	80,482
其他	230,308	565,717
	<u>\$ 738,506</u>	<u>319,141</u>

合併公司遞延所得稅資產(負債)如下：

	101.12.31	100.12.31
遞延所得稅資產 - 流動：		
未實現售後服務費	\$ 101,578	132,789
備抵存貨跌價損失	107,927	71,999
聯屬公司間未實現銷貨毛利	31,837	30,768
未實現銷貨折讓	9,955	8,862
未實現權利金	50,573	68,608
未實現廣告費	4,278	11,585
備抵減損損失	4,461	15,434
虧損扣抵	37,047	35,847
金融商品評價損失	25,599	47,400
未實現兌換利益	(36,003)	(177,118)
遞延收入	16,486	93,228
投資抵減	395,081	375,830
其他	235,446	193,419
減：備抵評價	(564,269)	(558,443)
遞延所得稅資產 - 流動淨額	<u>\$ 419,996</u>	<u>350,208</u>
遞延所得稅資產 - 非流動：		
資產減損	\$ 47,409	49,092
虧損扣抵	2,136,568	1,847,380
投資抵減	11,160	463,122
備抵減損損失	1,332,798	1,319,073
依權益法認列之國外投資損失	417,111	423,049
其他	187,265	180,767
減：備抵評價	(2,992,829)	(3,223,502)
	<u>\$ 1,139,482</u>	<u>1,058,981</u>
遞延所得稅負債 - 非流動：		
依權益法認列之國外投資利益	\$ -	23,350
其他	38,635	39,740
	<u>\$ 38,635</u>	<u>63,090</u>

3. 合併公司屬國內者，依據原促進產業升級條例之規定，投資新興重要策略性產業及自動化設備、研究發展及人才培訓等支出可自當年度起五年內抵減各年度應納所得稅，其中除投資新興重要策略性產業產生之投資抵減外，其餘每年抵減數不得超過當年度應納所得稅之半數，最後一年之餘額則可全額抵減。

截至民國一〇一年十二月三十一日止，合併公司因投資新興重要策略性產業、自動化設備、研究發展、人才培訓等支出，其尚未抵減之稅額及最後可抵減年度如下：

最後可抵減年度	可抵減金額
民國一〇二年度	\$ 399,428
民國一〇三年度	6,813
	<u>\$ 406,241</u>

4. 於民國一〇一年十二月三十一日止，合併公司依各當地國稅法之規定而享有虧損扣除之相關所得稅影響金額及其最後扣抵期限如下：

最後可抵減年度	金額
民國一〇四年度	\$ 63,120
民國一〇六年度	1,126,159
民國一〇七年度	144,607

(接次頁)

(承前頁)

最後可抵減年度	金額
民國一〇八年度	10,020
民國一〇九年度	26,203
民國一一〇年度	492,324
民國一一一年度	311,182
	<u>\$ 2,173,615</u>

5. 本公司累積虧損、股東可扣抵稅額帳戶及扣抵稅額比率如下：

	101.12.31	100.12.31
累積虧損：		
屬於86年度以前	\$ -	-
屬於87年度以後(含)	<u>(4,232,396)</u>	<u>(2,232,017)</u>
	<u>\$ (4,232,396)</u>	<u>(2,232,017)</u>

截至民國一〇一年及一〇〇年十二月三十一日止，本公司之股東可扣抵稅額帳戶餘額分別為 364,202 千元及 294,076 千元。本公司民國一〇一年度及一〇〇年度皆無盈餘可供分配。

6. 本公司營利事業所得稅結算申報，業經台灣省北區國稅局核定至民國九十九年度。

#### (十六) 股東權益

##### 1. 股本

截至民國一〇一年及一〇〇年十二月三十一日止，本公司額定股本總額皆為 50,000,000 千元，每股 10 元，分為 5,000,000 千股，其中有 200,000 千股係預留供認股權憑證行使認股權。截至民國一〇一年及一〇〇年十二月三十一日止，已發行之股份皆為 1,966,782 千股。

本公司於民國一〇〇年六月二十四日股東常會決議以股東股利 385,644 千元轉增資發行普通股計 38,564 千股，經向主管機關申報生效，此項增資案以民國一〇〇年八月三日為增資基準日，相關增資變更登記業已辦理完竣。

截至民國一〇一年十二月三十一日止，本公司所發行之海外存託憑證共有 8,907 千單位，每單位存託憑證代表 5 股普通股，共代表普通股 44,534 千股，於盧森堡證券交易所掛牌上市交易。

##### 2. 庫藏股票

民國一〇一年度及一〇〇年度庫藏股票變動情形如下：

單位：千股

項 目	101年度			
	期初股數	本期增加	本期減少	期末股數
子公司持有本公司股票：				
明基材料	51	-	-	51
Darly	945	-	(704)	241
達利	1	-	(1)	-
	<u>\$ 997</u>	<u>-</u>	<u>(705)</u>	<u>292</u>

項 目	100年度			
	期初股數	本期增加	本期減少	期末股數
子公司持有本公司股票：				
明基材料	50	1	-	51
Darly	926	19	-	945
達利	1,573	31	(1,603)	1
	<u>\$ 2,549</u>	<u>51</u>	<u>(1,603)</u>	<u>997</u>

截至民國一〇一年十二月三十一日止，本公司之子公司持有本公司普通股每股平均成本 28.17 元，每股市價為 7.30 元。截至民國一〇〇年十二月三十一日止，本公司之子公司持有本公司普通股每股平均成本 28.86 元，每股市價為 6.24 元。

### 3. 虧損撥補案

本公司於民國一〇一年六月十二日股東常會決議民國一〇〇年度虧損撥補案，情形如下：

法定盈餘公積彌補虧損	\$ 312,870
特別盈餘公積彌補虧損	<u>286,915</u>
	<u>\$ 599,785</u>

### 4. 資本公積

	<u>101.12.31</u>	<u>100.12.31</u>
長期股權投資按權益法評價而認列	<u>\$ 3,505,798</u>	<u>3,683,406</u>

依民國一〇一年一月修正之公司法規定，資本公積需優先填補虧損後，始得以已實現之資本公積轉作資本或發放現金股利。前項所稱之已實現資本公積，包括超過票面金額發行股票所得之溢額及受領贈與之所得。依發行人募集與發行有價證券處理準則規定，得撥充資本之資本公積，每年撥充之合計金額，不得超過實收資本額百分之十。

### 5. 法定盈餘公積及盈餘分配之限制

依本公司章程規定，本公司年度總決算如有盈餘，應先提繳稅款，彌補以往虧損，次提百分之十為法定盈餘公積，並依法令規定提列或迴轉特別盈餘公積，如尚有盈餘得依下列規定分配之：

(1) 員工紅利百分之五至百分之二十。

(2) 董事酬勞不超過百分之一。

(3) 其餘全部或部分派付股東股息及紅利。

前項第(1)款員工紅利如為分配股票紅利，其對象得包括國內外從屬公司員工，其條件及分配方式授權董事會或其授權之人決定之。

依民國一〇一年一月修正之公司法規定，公司應就稅後純益提撥百分之十為法定盈餘公積，直至與資本總額相等為止。公司無虧損時，得經股東會決議，以法定盈餘公積發給新股或現金，惟以該項公積超過實收資本額百分之二十五之部分為限。

依本公司章程記載，本公司係屬技術及資本密集之科技事業，正值成長期，為配合長期資本規劃，及滿足股東對現金流量之需求，本公司之股利政策採用剩餘股利政策，以健全公司之成長與永續經營。股利分派時為考量未來擴展營運規模及現金流量之需求，每年發放現金股利之比例不得低於當年度發放現金及股票股利合計數的百分之十。

依原證券暨期貨管理委員會之規定，本公司就當年度發生之帳列股東權益減項淨額自當年度稅後盈餘與前期末分配盈餘提列相同數額之特別盈餘公積不得分派，嗣後股東權益減項數額有迴轉時，得就迴轉部分分派盈餘。

民國一〇一年度及一〇〇年度皆因營運虧損並未估列員工紅利及董事酬勞。

本公司民國一〇〇年六月二十四日經股東會決議配發民國九十九年度之股利、員工之紅利及董事酬勞相關資訊如下：

普通股每股股利(元)	
每股現金股利	\$ 0.5
每股股票股利	<u>0.2</u>
	<u>\$ 0.7</u>
員工紅利 - 現金	\$ 360,000
董事酬勞	<u>25,290</u>
	<u>\$ 385,290</u>

上述員工紅利及董事酬勞配發情形與本公司民國九十九年度財務報表認列金額並無差異，相關資訊可至公開資訊觀測站等管道查詢。

### 6. 員工認股權

本公司於民國九十六年十月十五日及九十五年九月二十六日發行員工認股權憑證分別為 75,000,000 單位及 100,000,000 單位，每單位得認購普通股 1 股。上述員工認股權憑證主要發行條款如下：



- (1)認股價格：於民國九十六年十月十五日及九十五年九月二十六日發行之認股權，最新認股價格分別為 27.6 元及 24.4 元。
- (2)權利期間：認股權憑證之存續期間均為六年，認股權人自被授予員工認股權憑證後，累積可行使認股權比例如下：

	民國九十六年十月十五日發行	
	持有10,000單位(含)以下者	持有逾10,000單位者
屆滿一年	-	-
屆滿二年	100%	50%
屆滿三年		100%

	民國九十五年九月二十六日發行		
	持有10,000單位(含)以下者	持有逾10,000單位未滿30,000單位者	持有30,000單位以上者
屆滿一年	-	-	-
屆滿二年	100%	50%	45%
屆滿三年		100%	75%
屆滿四年			100%

- (3)履約方式：以本公司發行新股交付。
- (4)本公司係依內含價值法認列所給與之酬勞成本，因行使價格不低於衡量日之股票市價，故並無酬勞成本。
- (5)若本公司酬勞性員工認股權計畫採公平價值法認列，則相關資訊揭露如下：

若本公司採用 Black-Scholes 選擇權評價模式估計給與日認股選擇權之公平價值，民國九十六年十月十五日及九十五年九月二十六日發行之員工認股權，每股認股權之公平價值分別為 14 元及 6.95 元。本公司若採用公平價值法認列，民國一〇一年度及一〇〇年度應認列之酬勞成本皆為 0 千元。各項假設之資訊列示如下：

	民國九十六年十月十五日發行	民國九十五年九月二十六日發行
股利率	-%	-%
預期價格波動性	40.40%	39.21%
無風險利率	2.53%	1.85%
預期存續期間	6年	6年

- (6)截至民國一〇一年及一〇〇年十二月三十一日止，酬勞性員工認股選擇權計畫流通在外之資訊如下：

		截至101.12.31流通在外之認股選擇權			目前可行使認股選擇權	
		加權平均預			加權平均	
發行日期	行使價格之範圍(元)	流通在外之數量(千股)	期剩餘存續期限(年)	加權平均行使價格	101.12.31 可行使之數量	加權平均行使價格
96年10月15日	\$27.6	52,016	0.79	\$ 27.6	52,016	27.6

		截至100.12.31流通在外之認股選擇權			目前可行使認股選擇權	
		加權平均預			加權平均	
發行日期	行使價格之範圍(元)	流通在外之數量(千股)	期剩餘存續期限(年)	加權平均行使價格	100.12.31 可行使之數量	加權平均行使價格
96年10月15日	\$27.6	55,458	1.79	\$ 27.6	55,458	27.6
95年9月26日	24.4	48,490	0.75	24.4	48,490	24.4

(十七)每股盈餘

	101年度	
	金額	每股盈餘(單位：新台幣元)
基本每股盈餘：		
繼續營業單位淨損	\$ (3,233,240)	(1.64)
少數股權淨損	633,076	0.32
	\$ (2,600,164)	(1.32)

	100年度		
	金額	加權平均 流通在外 股數(千股)	每股盈餘 (單位：新台幣元)
基本每股盈餘：			
繼續營業單位淨損	\$ (3,546,932)		(1.81)
停業單位損失	(424,337)		(0.22)
少數股權淨損	560,092		0.29
	<u>\$ (3,411,177)</u>	<u>1,964,182</u>	<u>(1.74)</u>

民國一〇一年度及一〇〇年度皆為營運虧損，故不另計算其具稀釋作用之潛在普通股對每股盈餘之影響。

(十八)金融商品資訊之揭露

1. 合併公司之非衍生性短期金融資產與負債包括現金及約當現金、應收票據及帳款(含關係人者)、其他應收款淨額(含關係人者)、其他金融資產 - 流動、短期借款、應付票據及帳款(含關係人者)、其他應付款 - 關係人及應付費用等，係以其在資產負債表日之帳面價值估計其公平價值，因此類商品到期日甚近，其帳面價值應屬估計公平價值之合理基礎。

除上述非衍生性短期金融資產及負債外，其餘各項金融商品之帳面價值及公平價值彙總如下：

	101.12.31			100.12.31		
	帳面價值	公平價值		帳面價值	公平價值	
		公開報價 決定之金額	評價方式 估計之金額		公開報價 決定之金額	評價方式 估計之金額
金融資產：						
公平價值變動列入損益之金融資產						
- 流動：						
- 開放型基金	\$ 195,830	195,830	-	367,731	367,731	-
- 上市櫃公司股票	104,185	104,185	-	-	-	-
- 私募特別股	34,546	-	34,546	34,546	-	34,546
備供出售金融資產 - 流動：						
- 上市公司股票	-	-	-	1,681,960	1,681,960	-
備供出售金融資產 - 非流動：						
- 私募之上市公司股票	242,587	-	242,587	200,220	-	200,220
- 上市櫃公司股票	1,877,433	1,877,433	-	32,355	32,355	-
以成本衡量之金融資產 - 非流動：						
- 未上市櫃公司股票	190,699	-	詳下述2(3)	243,317	-	詳下述2(3)
存出保證金	189,667	-	189,667	167,980	-	167,980
受限制銀行存款	775,368	-	775,368	3,029	-	3,029
金融負債：						
應付公司債(含一年內到期應付公司債)	-	-	-	120,671	120,598	-
長期借款(含一年內到期長期借款)	24,576,495	-	24,576,495	25,750,243	-	25,750,243
應付租賃款(含一年內到期部分)	1,012,025	-	1,069,440	1,001,349	-	1,068,078
衍生性金融商品：						
公平價值變動列入損益之金融資產						
- 流動：						
- 遠期外匯合約	20,516	-	20,516	116,259	-	116,259
- 換匯合約	910	-	910	4,398	-	4,398
公平價值變動列入損益之金融負債						
- 流動：						
- 利率交換合約	23,783	-	23,783	46,245	-	46,245
- 換匯合約	9,296	-	9,296	7,694	-	7,694
- 遠期外匯合約	172,086	-	172,086	4,184	-	4,184

2. 合併公司估計上列金融商品公平價值所使用之方法及假設如下：

(1) 金融資產及金融負債如有活絡市場公開報價時，則以此市場價格為公平價值。若無市場價格可供參考時，則採用評價方法估計，所使用之估計與假設係與市場參與者於金融商品訂價時用以作為估計及假設之資訊一致。合併公司所持有之開放型基金及上市櫃股票因有活絡市場公開報價，故以市場價格為公平價值；所發行之公司債係以市場價格為公平價值；遠期外匯合約、換匯合約、利率交換合約及私募特別股係以評價方法估計其公平價值。

- (2) 私募上市公司股票：係以相同但未受限商品之活絡市場公開報價，估計其公平價值。
- (3) 未上市櫃股票：因其未於公開市場交易，致實務上無法估計公平價值。
- (4) 存出保證金及受限制銀行存款：因無特定到期日，故以帳面價值為公平價值。
- (5) 長期借款：長期借款大多以浮動利率計息，故係以其借款金額為公平價值。
- (6) 應付租賃款：以其預期現金流量之折現值估計公平價值，其折現率以合併公司所能獲得類似條件之長期借款利率為準。
3. 合併公司民國一〇一一年度及一〇〇年度因以評價方法估計之公平價值變動而認列為當期損失之金額分別為 246,273 千元及 261,013 千元。

#### 4. 財務風險資訊

##### (1) 市場風險

合併公司從事衍生性金融商品交易主係規避外幣淨資產或淨負債因匯率波動或利率波動所產生之風險，因此匯率變動產生之損益，大致會與被避險項目之損益相抵銷，而利率風險因預期之資金成本已固定，故市場價格風險並不重大。

合併公司持有且分類為公平價值變動列入損益之金融資產及備供出售金融資產之上市櫃公司股票及開放型基金等，此類資產係以公平價值衡量，因此合併公司須承受市場價格變動之風險。

##### (2) 信用風險

合併公司主要的潛在信用風險係源自金融資產交易對方或他方未履行合約之潛在影響。合併公司之現金存放於不同之金融機構，以控制暴露於每一金融機構之信用風險。持有之開放型基金及權益證券屬信用評等優良之公司所發行之基金及上市(櫃)公司股票等，發生信用風險之可能性低。另合併公司從事衍生性金融商品之交易對象為信用良好之銀行，應不致產生重大信用風險。

合併公司持續評估客戶之財務狀況，並透過保險以降低信用風險。

##### (3) 流動性風險

合併公司之資本及營運資金及目前尚有銀行動支之借款額度足以支應履行所有合約義務，故未有因無法籌措資金以履行合約義務之流動性風險。

##### (4) 利率變動之現金流量風險

合併公司之長、短期借款係屬浮動利率之債務，故市場利率變動將使借款之有效利率隨之變動，而使其未來現金流量產生波動。市場年利率增加 1%，預計將使合併公司未來一年現金流出增加 327,141 千元。

#### 5. 風險控制及避險策略

合併公司從事遠期外匯合約及換匯合約交易，主要係為規避以外幣計價之資產或負債因匯率波動所產生之風險，合併公司以與被避險項目公平價值變動成高度負相關之衍生性金融商品作為避險工具，並作定期評估。惟其不符避險會計處理條件，故列為指定以公平價值衡量且公平價值變動認列為損益之金融資產或負債。

合併公司承作之利率交換合約，係以固定支付利率與浮動收取利率差額執行交割，用以規避借款利率上升風險。

## 五、關係人交易

### (一) 關係人之名稱及關係

關係人名稱	與本公司之關係
友達光電股份有限公司(友達)	係本公司依權益法評價之被投資公司
景智電子股份有限公司(景智電子)	係友達之子公司
AU Optronics (L) Corp. (AUL)	係友達之子公司
蘇州達方電子有限公司(DFS)	係達方間接控股之子公司
達尼特材料科技(蕪湖)有限公司(達尼特)	係本公司間接持股並依權益法評價之被投資公司
視陽光學股份有限公司(視陽)	係本公司間接持股並依權益法評價之被投資公司
全體董事、總經理及副總經理	董事及主要管理階層

(二)與關係人之間之重大交易事項

1.銷貨及應收票據及帳款

合併公司於民國一〇一年度及一〇〇年度，銷貨予關係人之交易金額及因而產生之應收票據及帳款明細如下：

(1)銷 貨

關 係 人	101年度		100年度	
	金 額	佔營業 收 入 淨額%	金 額	佔營業 收 入 淨額%
友達	\$ 11,869,041	10	12,071,028	10
AUL	5,275,472	5	5,320,339	4
其他	164,285	-	224,186	-
	<u>\$ 17,308,798</u>	<u>15</u>	<u>17,615,553</u>	<u>14</u>

(2)應收票據及帳款

	101.12.31	100.12.31
友達	\$ 1,071,986	555,523
AUL	942,870	1,078,089
DFS	27,372	45,769
其他	21,206	22,069
	<u>\$ 2,063,434</u>	<u>1,701,450</u>

合併公司截至民國一〇一年及一〇〇年十二月三十一日符合除列條件之應收關係人帳款債權移轉相關資訊明細如下：

101.12.31					
承購人	轉售金額	銀行所給 予之額度	已預支金額 (除列金額)	利率區間	提供擔保 項 目
兆豐國際商業銀行	\$ 2,557,528	3,500,000	2,046,022		本票 2,800,000
中國信託商業銀行	690,368	815,808	621,250		本票 81,581
	<u>\$ 3,247,896</u>	<u>4,315,808</u>	<u>2,667,272</u>	1.32% ~ 1.70%	<u>2,881,581</u>

100.12.31					
承購人	轉售金額	銀行所給 予之額度	已預支金額 (除列金額)	利率區間	提供擔保 項 目
兆豐國際商業銀行	\$ 2,529,855	4,500,000	2,276,869		本票 4,050,000
中國信託商業銀行	565,875	1,211,600	509,288		本票 121,160
	<u>\$ 3,095,730</u>	<u>5,711,600</u>	<u>2,786,157</u>	1.39% ~ 2.51%	<u>4,171,160</u>

上列應收帳款讓售總額扣減預支價金後之餘額，已轉列「其他應收款淨額」項下。

民國一〇一年度及一〇〇年度，合併公司銷貨予關係人之價格，除因部分商品規格不同，無一般交易價格可資比較外，餘與一般銷售尚無顯著不同。合併公司對關係人之授信期間約為 90 ~ 120 天，與一般交易尚無顯著不同。

2.進貨及應付帳款

合併公司於民國一〇一年度及一〇〇年度，向關係人進貨之金額及因而產生之應付帳款明細如下：

(1)進 貨

關 係 人	101年度		100年度	
	金 額	佔進貨 淨額%	金 額	佔進貨 淨額%
友達	\$ 11,265,011	11	10,319,181	10
景智電子	750,105	1	140,075	-
其他	333,086	-	243,865	-
	<u>\$ 12,348,202</u>	<u>12</u>	<u>10,703,121</u>	<u>10</u>

## (2)應付帳款

	101.12.31	100.12.31
友達	\$ 1,434,979	2,019,021
景智電子	117,291	48,162
其他	83,285	48,186
	<u>\$ 1,635,555</u>	<u>2,115,369</u>

合併公司向上述關係人進貨之條件與其他供應商並無顯著不同。

## 3.應收融資款

合併公司民國一〇一年度對關係人之資金融通及相關利息收入彙總如下：

	101年度			
	最高餘額	期末餘額	利息收入	利率區間
達尼特	<u>\$ 180,060</u>	<u>87,408</u>	<u>1,637</u>	4.16%

## 4.營業租賃

合併公司向友達承租辦公室及廠房，民國一〇一年度及一〇〇年度給付租金分別為 60,598 千元及 61,291 千元。另，合併公司於民國一〇一年及一〇〇年十二月三十一日預付友達租金費用皆為 5,293 千元，該預付租金列於預付費用及其他流動資產項下。

合併公司向關係人承租辦公室及廠房，其付款條件為每月支付，租金價格係參考當地一般租金行情，並無重大異常。

## 5.勞務收入

民國一〇一年度及一〇〇年度合併公司對友達提供勞務之收入分別為 7,202 千元及 7,598 千元，相關應收款項列於應收關係人帳款項下。

## 6.其他應收款項

截至民國一〇一年及一〇〇年十二月三十一日止，合併公司因替關係人代墊各項費用而產生之應收款項分別為 23,036 千元及 38,500 千元。

## 7.其他應付款項

截至民國一〇一年及一〇〇年十二月三十一日止，因向關係人購買機器設備及關係人代合併公司墊付各項費用因而產生之應付款項，分別為 29,393 千元及 9,184 千元。

## 8.綜上其他應收款項於民國一〇一年及一〇〇年十二月三十一日之明細彙總如下：

	101.12.31	100.12.31
應收融資款	\$ 87,408	-
其他應收款項	23,036	38,500
	<u>\$ 110,444</u>	<u>38,500</u>

## 9.其他

於民國一〇一年及一〇〇年十二月三十一日，合併公司為視陽向銀行申請授信額度，提供 Letter of Support 予貸款銀行之金額皆為 330,000 千元。

## (三)董事及主要管理階層薪酬總額

於民國一〇一年度及一〇〇年度給付董事、總經理及副總經理等主要管理階層薪酬總額之有關資訊如下：

	101年度	100年度
薪 資	\$ 55,271	47,187
獎金及特支費	22,285	28,696
業務執行費用	380	450
員工紅利	-	-

## 六、抵質押之資產

抵 質 押 資 產	擔 保 標 的	101.12.31	100.12.31
其他金融資產 - 流動	銀行借款擔保及保稅倉庫押金 \$	1,076,313	1,439,722
備供出售金融資產 - 非流動	銀行借款擔保	1,698,873	-
合併公司及採權益法之長期股權投資之股票	銀行借款擔保	11,594,447	15,385,098
受限制銀行存款 - 非流動	履約保證	775,368	3,029
固定資產：	銀行借款擔保		
土地、房屋及建築物		2,363,400	3,098,401
機器設備、辦公設備及其他設備		424,091	618,977
無形資產 - 遞延土地使用權	銀行借款擔保	441,647	2,783,234
出租資產	銀行借款擔保	153,485	210,503
		<u>\$ 18,527,624</u>	<u>23,538,964</u>

## 七、重大承諾事項及或有事項

除附註四(二)(三)(七)(十二)(十三)及五所述外，合併公司尚有下列重大承諾事項及或有事項：

- (一)截至民國一〇一年及一〇〇年十二月三十一日，合併公司為購買機器及原物料已開出尚未使用信用狀分別約為 189,632 千元及 602,882 千元。
- (二)截至民國一〇一年及一〇〇年十二月三十一日止，合併公司為關稅記帳保證及進口貨物等目的，請金融機構提供保證之金額分別為 83,500 千元及 28,476 千元。
- (三)截至民國一〇一年及一〇〇年十二月三十一日止，合併公司請金融機構開立擔保信用狀及保證函作為履約保證之金額分別為 1,348,324 千元及 1,419,841 千元。
- (四)截至民國一〇一年及一〇〇年十二月三十一日止，合併公司因應收帳款及應收關係人帳款債權移轉交易而開立之擔保本票分別為 7,538,920 千元及 14,364,830 千元，其相關說明請詳附註四(三)「應收票據及帳款淨額」及附註五「關係人交易」項下說明。
- (五)合併公司於民國一〇一年十月向台中市政府申請台中市精密機械科技創新園區二期產業用地，總價款 142,419 千元，截至民國一〇一年十二月三十一日止，已預付土地款 51,271 千元。
- (六)合併公司於民國一〇一年十二月三十一日已簽定之營業租賃合約未來年度應支付租金彙總如下：

支 付 年 度	金 額
102.1.1 ~ 102.12.31	\$ 448,960
103.1.1 ~ 103.12.31	447,567
104.1.1 ~ 104.12.31	442,393
105.1.1 ~ 105.12.31	306,816
106.1.1 ~ 106.12.31	47,473
	<u>\$ 1,693,209</u>

- (七)民國九十九年九月十六日，法商 Thomson Licensing SAS 及其美國子公司(以下簡稱 Thomson)於美國德拉瓦州地方法院及美國國際貿易委員會(ITC)，以本公司監視器產品涉嫌侵害其專利權為由，提起損害賠償訴訟及禁止進口之處分。美國國際貿易委員會於民國一〇一年六月發出終判通知判定本公司之產品並未侵害原告之專利權，惟 Thomson 已於民國一〇一年七月十九日就前述終判向美國聯邦法院提出上訴。
- (八)美國 ODD(Optical Disk Drive)產品之若干直接及間接消費者以本公司之子公司明基電通股份有限公司涉嫌參與定價協議，違反美國反托拉斯法為由，於民國九十九年九月提起損害賠償集體訴訟，法院於民國一〇一年四月二十三日決定為本案之實質審理。由於上述產品銷售係發生於本公司將品牌業務分割給明基公司前之商業行為，本公司已委任律師處理中，其最終結果尚未能確定。
- (九)加拿大 ODD(Optical Disk Drive)產品之若干直接及間接消費者以本公司之子公司明基電通股份有限公司涉嫌參與定價協議，違反加拿大反托拉斯法為由，於民國一〇一年一月提起損害賠償集體訴訟，由於上述產品銷售係發生於本公司將品牌業務分割給明基公司前之商業行為，本公司已委任律師處理中，其最終結果尚未能確定。

(十)巴西 ODD(Optical Disk Drive)產品之若干直接及間接消費者以本公司之子公司明基電通股份有限公司涉嫌參與定價協議，違反巴西相關法令為由，於民國一〇一年十二月提起損害賠償集體訴訟，由於上述產品銷售係發生於本公司將品牌業務分割給明基公司前之商業行為，本公司已委任律師處理中，其最終結果尚未能確定。

八、重大之災害損失：無。

九、重大之期後事項

合併公司於民國一〇二年一月以每股價格 28.91 元取得怡安醫療器材股份有限公司普通股計 6,400 千股，持股比例 100%，交易總價款為 185,000 千元。

十、其他

(一)合併公司民國一〇一一年度及一〇〇年度發生之用人、折舊及攤銷費用依其功能別彙總如下：

功能別 性質別	101年度			100年度		
	屬於營業 成本者	屬於營業 費用者	合計	屬於營業成 本者	屬於營業 費用者	合計
用人費用						
薪資費用	2,556,263	4,262,564	6,818,827	2,723,161	4,733,820	7,456,981
勞健保費用	265,135	412,211	677,346	214,490	379,114	593,604
退休金費用	290,001	226,486	516,487	192,637	271,285	463,922
其他用人費用	1,347,762	404,899	1,752,661	557,553	287,523	845,076
折舊費用	1,722,941	415,434	2,138,375	1,736,119	555,347	2,291,466
攤銷費用	68,798	163,399	232,197	106,421	211,853	318,274

(二)合併公司具重大影響之外幣金融資產及負債資訊如下：

金額單位：千元

金融資產	101.12.31			100.12.31		
	外幣	匯率	新台幣	外幣	匯率	新台幣
貨幣性項目						
美元	\$ 456,431	29.136	13,298,569	433,622	30.29	13,134,420
歐元	46,710	38.6227	1,804,084	66,146	39.2256	2,594,596
人民幣	922,879	4.6737	4,313,258	708,555	4.8068	3,405,879
日幣	1,175,652	0.3374	396,665	1,202,195	0.3906	469,561
採權益法之長期股權投資						
美元	5,928	29.136	172,712	5,892	30.29	178,467
金融負債						
貨幣性項目						
美元	890,599	29.136	25,948,486	920,943	30.29	27,895,371
人民幣	1,968,399	4.6737	9,199,708	1,315,490	4.8068	6,323,287
日幣	7,352,625	0.3374	2,480,776	5,935,516	0.3906	2,318,334

(三)停業單位損益及現金流量之揭露：

合併子公司明基材料股份有限公司管理當局於民國一〇〇年三月二十一日決定結束光碟片業務，前述交易符合財務會計準則公報第三十八號「待出售非流動資產及停業單位之會計處理準則」之規定而表達為停業單位。合併公司民國一〇〇年度停業單位之損失明細如下：

	100年度
停業單位營業損益：	
營業收入淨額	\$ 322,952
營業成本及費用	(737,112)
營業外支出淨額	9,999
停業單位稅前營業損失	(404,161)

(接次頁)

(承前頁)

	100年度
所得稅利益	167
停業單位營業損失	(403,994)
停業單位資產處分損失	(20,343)
停業單位損失	<u>\$ (424,337)</u>
停業單位現金流量：	
營業活動之現金流量	\$ (133,584)
投資活動之現金流量	40,565
融資活動之現金流量	-

(四)依行政院金融監督管理委員會(以下稱金管會)民國九十九年二月二日 0990004943 號函規定，上市上櫃公司及興櫃公司應自民國一〇二年起依金管會認可之國際財務報導準則、國際會計準則、解釋及解釋公告(以下簡稱 IFRSs)編製財務報告，為因應上開修正，本公司業已成立專案小組，並訂定採用 IFRSs 之計畫，該計畫係由王淡如財務副總統籌負責，謹將該計畫之重要內容、預計完成時程及目前執行情形說明如下：

計 畫 內 容	主要執行單位	目前執行情形
<b>1.評估階段(99年1月1日至100年12月31日)：</b>		
◎訂定採用IFRS計畫及成立專案小組	會計部門	已完成
◎進行第一階段之員工內部訓練	會計部門	已完成
◎比較分析現行會計政策與IFRSs之差異	會計部門	已完成
◎評估現行會計政策應作之調整	會計部門	已完成
◎評估「首次採用國際會計準則」公報之適用	會計部門	已完成
◎評估相關資訊系統及內部控制應作之調整	內部稽核單位、資訊部門	已完成
<b>2.準備階段(100年1月1日至101年12月31日)：</b>		
◎決定如何依IFRSs調整現行會計政策	會計部門	已完成
◎決定如何適用「首次採用國際會計準則」公報	會計部門	已完成
◎調整相關資訊系統及內部控制	內部稽核單位、資訊部門	進行中
◎進行第二階段之員工內部訓練	人事部門	進行中
<b>3.實施階段(101年1月1日至102年12月31日)：</b>		
◎測試相關資訊系統之運作情形	資訊部門	已完成
◎蒐集資料準備依IFRSs編製開帳日資產負債表及比較財務報表	會計部門	進行中
◎依IFRSs編製財務報表	會計部門	進行中
(五)謹就合併公司目前評估現行會計政策與未來依 IFRSs 編製財務報表所採用之會計政策二者間可能產生之重大差異說明如下：		

民國一〇一年一月一日合併資產負債調節表

	我國會計準則	影響金額	IFRSs
流動資產(3)	\$ 48,063,740	(350,208)	47,713,532
長期投資(10)及(11)	18,818,487	(19,032)	18,799,455
固定資產(4)、(7)、(8)及(12)	20,727,023	(185,520)	20,541,503
無形資產 (5)	3,216,340	(3,034,239)	182,101
投資性不動產(12)	-	757,298	757,298
其他資產(1)、(2)、(3)、(4)、(5) 、(7)及(8)	<u>2,360,182</u>	<u>2,721,527</u>	<u>5,081,709</u>
總資產	<u>\$ 93,185,772</u>	<u>(110,174)</u>	<u>93,075,598</u>
流動負債(2)、(3)及(9)	\$ 43,676,780	102,392	43,779,172
長期負債	23,118,048	-	23,118,048
其他負債(1)及(9)	<u>2,016,286</u>	<u>(314,154)</u>	<u>1,702,132</u>
總負債	<u>\$ 68,811,114</u>	<u>(211,762)</u>	<u>68,599,352</u>
普通股股本	\$ 19,667,820	-	19,667,820
資本公積(6)	3,683,406	(3,683,406)	-
盈餘公積	599,785	-	599,785
保留盈餘(1)、(2)、(4)、(6)、(9) 及(10)	<u>(2,232,017)</u>	<u>3,735,053</u>	<u>1,503,036</u>

(接次頁)



(承前頁)

	我國會計準則	影響金額	IFRSs
其他股東權益項目(10)及(11)	(187,376)	101,266	(86,110)
非控制權益(1)、(2)、(4)、(10)及(11)	2,843,040	(51,325)	2,791,715
股東權益	\$ 24,374,658	101,588	24,476,246

民國一〇一年十二月三十一日合併資產負債調節表

	我國會計準則	影響金額	IFRSs
流動資產(3)	\$ 42,378,829	(419,996)	41,958,833
長期投資(10)及(11)	16,315,657	29,555	16,345,212
固定資產(4)、(7)、(8)及(12)	21,748,563	(1,500,238)	20,248,325
無形資產 (5)	3,104,127	(2,942,126)	162,001
投資性不動產(12)	-	1,560,698	1,560,698
其他資產(1)、(2)、(3)、(4)、(5)、(7)及(8)	2,795,239	2,941,135	5,736,374
總資產	\$ 86,342,415	(330,972)	86,011,443
流動負債(2)及(9)	\$ 41,767,567	115,830	41,883,397
長期負債	22,435,632	-	22,435,632
其他負債(1)及(9)	1,693,373	(341,103)	1,352,270
總負債	\$ 65,896,572	(225,273)	65,671,299
普通股股本	\$ 19,667,820	-	19,667,820
資本公積(6)	3,505,798	(3,505,798)	-
保留盈餘(1)、(2)、(4)、(6)、(9) 及(10)	(4,232,396)	3,312,256	(920,140)
其他股東權益項目(10)及(11)	(552,598)	149,077	(403,521)
非控制權益(1)、(2)、(4)、(10)及(11)	2,057,219	(61,234)	1,995,985
股東權益	\$ 20,445,843	(105,699)	20,340,144

民國一〇一年度合併損益調節表

	我國會計準則	影響金額	IFRSs
營業收入	\$ 116,575,329	-	116,575,329
營業成本(1)、(2)及(4)	(105,793,471)	(499,820)	(106,293,291)
營業毛利	10,781,858	(499,820)	10,282,038
營業費用(1)、(2)、(4)及(9)	(11,338,552)	333,765	(11,004,787)
營業淨損	(556,694)	(166,055)	(722,749)
營業外收益及費損(4)及(10)	(1,938,040)	11,447	(1,926,593)
稅前淨損	(2,494,734)	(154,608)	(2,649,342)
所得稅費用(2)及(4)	(738,506)	(558)	(739,064)
稅後淨損	\$ (3,233,240)	(155,166)	(3,388,406)
歸屬予：			
母公司	\$ (2,600,164)	(146,159)	(2,746,323)
非控制權益	(633,076)	(9,007)	(642,083)
	\$ (3,233,240)	(155,166)	(3,388,406)

各項重大差異調節說明如下：

1. 合併公司提供與員工之退職後確定福利計劃，係採用精算技術衡量確定福利計畫之退職後福利義務，其因經驗調整及精算假設變動產生之精算損益，依我國會計準則原係依員工剩餘服務期間攤銷並認列於損益，合併公司採用 IFRS 第一號公報「首次採用國際財務報導準則」(以下稱 IFRS 1)選擇豁免之規定，於民國一〇一年一月一日轉換日將該等精算損益立即認列為保留盈餘之調整金額為(101,366)千元(已扣除 434 千元遞延所得稅影響數)，並於民國一〇一年一月一日調整非控制權益之金額為(9,051)千元，並隨之調整預付退休金及應計退休金負債金額分別為(101,730)千元及 9,121 千元；另，因我國會計準則於部分精算假設之採用及精算損益之處理不同於 IFRSs，使民國一〇一年度因此調減應認列之退休金費用計 2,316 千元及認列其他綜合損失 97,421 千元，並隨之調整預付退休金及應計退休金負債金額分別為(90,115)千元及 4,990 千元。其中歸屬於非控制權益之利益應調整 265 千元，其他綜合損失應調整 547 千元。前述民國一〇一年度認列之其他綜合損失於民國一〇一年十二月三十一日轉列保留盈餘計(96,874)千元。

2. 合併公司對因員工過去提供服務而給與之累積帶薪假負有現時法定或推定支付義務，依此，合併公司將支付累積帶薪假之預期成本認列為應計負債，並於民國一〇一年一月一日及十二月三十一日調整保留盈餘之金額分別為(189,608)千元(已扣除 1,205 千元遞延所得稅影響數)及(199,681)千元(已扣除 1,249 千元遞延所得稅影響數)，並於民國一〇一年一月一日調整非控制權益之金額為(20,755)千元，另，民國一〇一年度因累積帶薪假預期成本增加而調增薪資費用金額為 14,874 千元，並隨之調增遞延所得稅利益 44 千元，其中歸屬於非控制權益應調整(4,757)千元。
3. 合併公司於所得稅估列時，考量各項投資抵減及暫時性差異等因素估列之遞延所得稅資產及負債，依 IFRSs 規定應分類為非流動資產及非流動負債項下，並考量各項遞延所得稅資產及負債之法定租稅抵銷權及預期實現年度，重新分類之；依此，合併公司於民國一〇一年一月一日將依我國會計準則原分類為流動資產項下之遞延所得稅資產 350,208 千元重新分類至非流動資產及非流動負債項下之金額分別為 527,326 千元及 177,118 千元；於民國一〇一年十二月三十一日將原分類為流動資產項下之遞延所得稅資產 419,996 千元，重新分類至非流動資產及非流動負債項下之金額分別為 455,999 千元與 36,003 千元。
4. 合併公司因追溯適用 IAS16 規定，重新檢視不動產、廠房及設備，而針對個別品項中有不同年限之組成部分等情形者，重新計算折舊，其相關調整包括耐用年限及殘值等。轉換為 IFRSs 後，民國一〇一年一月一日及十二月三十一日之固定資產分別減少 159,752 千元及 197,349 千元，保留盈餘分別調整(146,467)千元(已調整遞延所得稅影響數 8,417 千元)及(176,282)千元(已調整 9,019 千元遞延所得稅影響數)，並於民國一〇一年一月一日調整非控制權益之金額為(21,702)千元。另，民國一〇一年度因上述調整而增加折舊費用 55,540 千元、處分利益 7,721 千元及調減營業外支出 14,087 千元，並隨之調增遞延所得稅費用 602 千元，其中歸屬於非控制權益應調整(4,519)千元。
5. 依我國會計準則，合併公司之大陸子公司帳上之土地使用權，係帳列於「無形資產」項下，並按直線法在租賃期間內攤銷。IFRSs 下，土地使用權應列於「長期預付租金」項下，並逐期以直線法攤銷至租金費用。合併公司於民國一〇一年一月一日及十二月三十一日重新分類土地使用權至長期預付租金項下之金額分別為 3,034,239 千元及 2,942,126 千元。
6. 合併公司長期股權投資因未按原持股比例認購採權益法之長期股權投資之增資，致按持股比例計算之股權淨值變動所產生之資本公積，於 IFRSs 轉換日無需強制追溯調整。原依我國會計準則項下之資本公積應於轉換日轉為保留盈餘，於民國一〇一年一月一日及十二月三十一日調整保留盈餘之金額均為 3,683,406 千元。另依 IAS 27「合併及單獨財務報表」規定，合併公司於民國一〇一年度對子公司所有權權益之變動，未導致喪失控制者，作為與業主間之權益交易處理，由於本公司已於 IFRSs 轉換日將資本公積 - 長期投資全數轉列保留盈餘，民國一〇一年度並無「資本公積 - 取得或處分子公司股權價格與帳面價值差額」帳列餘額，故前述權益交易產生之差額予以調減保留盈餘 174,381 千元。
7. 合併公司因所持有之不動產不可部分出售或以資本租賃方式個別出租，依 IFRSs 之規定未符合投資性不動產之定義，故將其重新分類至固定資產項下，民國一〇一年一月一日及十二月三十一日重新分類出租資產至固定資產項下之金額分別為 627,206 千元及 153,485 千元。另，民國一〇一年度因上述重新分類而調整相關之折舊費用及營業外支出，請參閱說明 4。
8. 轉換為 IFRSs 後，合併公司原列於其他資產項下之閒置土地，故依其性質重新分類為不動產、廠房及設備。合併公司於民國一〇一年一月一日及十二月三十一日重新分類閒置資產至固定資產項下之金額均為 104,324 千元。
9. 依我國會計準則規定，有關資產售後租回交易，因該項資產出售產生之利益應予遞延認列；採用 IFRSs 後，在租回交易分為營業租賃之情形下，假使出售及租回交易係依公允價值為基礎者，則資產出售產生之利益應於當期認列。致原依我國會計準則規定予以遞延之未實現售後租回利益應於轉換日轉列保留盈餘，於民國一〇一年一月一日及十二月三十一日未實現售後租回利益一流動調整至保留盈餘之金額均為 109,176 千元，未實現售後租回利益-非流動調整至保留盈餘之金額分別為 500,393 千元及 391,217 千元。另，民國一〇一年度因上述調整而增加租金費用 109,176 千元。
10. 合併公司採權益法評價之關聯企業及合資投資，亦配合合併公司轉換至 IFRSs 並進行相關之分析及調節，故合併公司亦須同步調整採權益法評價之關聯企業及合資投資。依此，合併公司於民國一〇一年一月一日及十二月三十一日調整長期股權投資之金額分別為減少 136,397 千元及 178,306 千元，並調整保留盈餘之金額分別為(120,481)千元及(119,626)千元、資本公積分別為 0 千元及 3,227 千元、股東權益其他調整項目分別為(15,823)千元及(56,411)千元，並調整非控制權益分別為(93)千元及(91)千元。於民國一〇一年度調整增加之投資利益為 858 千元並認列其他綜合損失 5,405 千元，其中歸屬於非控制權益應調整(21)千元，前述其他綜

合損失於民國一〇一年十二月三十一日轉列保留盈餘計(5,384)千元。

11. 合併公司持有以成本衡量之金融資產 - 非流動，於轉換為 IFRSs 後，依 IAS 第三十九號公報「金融工具：認列與衡量」規定以公允價值衡量並重分類為備供出售金融資產 - 非流動。於民國一〇一年一月一日及十二月三十一日，合併公司因前述原因致以成本衡量金融資產 - 非流動分別減少 240,688 千元及 189,699 千元，備供出售金融資產 - 非流動分別增加 358,053 千元及 397,560 千元，股東權益下之備供出售金融資產未實現損失分別減少 117,089 千元及 214,235 千元，並於民國一〇一年一月一日及十二月三十一日調整非控制權益之金額為 276 千元及(332)千元；調整累積換算調整數 0 千元及(6,318)千元。
  12. 合併公司經評估部份在建工程興建之目的係為賺取租金，於轉換至 IFRSs 後，依此於民國一〇一年一月一日及十二月三十一日將依我國會計準則原分類於固定資產項下之在建工程重分類至投資性不動產項下之金額分別為 757,298 千元及 1,560,698 千元。並將民國一〇一年度投資性不動產之折舊費用 11,219 千元自營業費用重分類至營業外費損。
  13. 轉換至 IFRSs 後，合併公司依營業性質將民國一〇一年度之產品保固費用 452,954 千元自營業費用重分類至營業成本。
- (六) 依 IFRS1 「首次採用國際財務報導準則」規定，除依選擇性豁免及強制性例外規定辦理者外，原則上公司於首次採用國際會計準則時，應依所有在首次採用國際會計準則時已生效之會計準則規定編製財務報表，並予以追溯調整。謹將合併公司擬依選擇性豁免規定辦理之部分，擇要說明如下：
1. 對於民國一〇〇年十二月三十一日以前發生之企業併購，不追溯調整。
  2. 採用精算技術衡量確定福利計畫之退職後福利義務時，因經驗調整及精算假設變動產生之精算損益，不予追溯重新計算，該等精算損益於轉換日立即認列於權益。
  3. 對民國一〇〇年十二月三十一日以前已給與並已既得之股份基礎給付交易，不追溯調整。
  4. 對於民國一〇〇年十二月三十一日以前已依我國會計準則所認列之土地重估增值，繼續延用重估增值後之金額作為推定成本，不予追溯調整。
- (七) 合併公司係以 IFRSs 作為上開評估之依據。惟上述目前會計政策與未來依 IFRSs 編製財務報表所使用之會計政策二者間可能產生之重大差異與其可能影響金額，及依 IFRS1 「首次採用國際會計準則」規定所選擇之會計政策，均係依目前環境與狀況所作成之初步決定，嗣後可能因環境或狀況改變而變更。

#### (八) 重分類

民國一〇〇年度之合併財務報表中若干金額為配合民國一〇一年度之合併財務報表之表達，已作適當之重分類，該重分類對合併財務報表之表達無重大影響。

## 十一、其他附註揭露事項

### (一) 重大交易事項相關資訊及(二) 轉投資事業相關資訊

1. 資金貸與他人：請詳附表一。
2. 為他人背書保證：請詳附表二。
3. 期末持有有價證券情形：請詳附表三。
4. 累積買進或賣出同一有價證券之金額達新台幣一億元或實收資本額百分之二十以上：請詳附表四。
5. 取得不動產之金額達新台幣一億元或實收資本額百分之二十以上者：請詳附表五。
6. 處分不動產之金額達新台幣一億元或實收資本額百分之二十以上者：請詳附表六。
7. 與關係人進、銷貨之金額達新台幣一億元或實收資本額百分之二十以上者：請詳附表七。
8. 應收關係人款項達新台幣一億元或實收資本額百分之二十以上者：請詳附表八。
9. 被投資公司名稱、所在地區...等相關資訊：請詳附表九。
10. 從事衍生性商品交易：請詳附表十。

### (三) 大陸投資資訊：請詳附表十一。

### (四) 母子公司間業務關係及重要交易往來情形：請詳附表十二。

## 十二、部門別財務資訊

### (一) 一般性資訊

合併公司之 DMS(設計製造服務)係從事各式電子產品之委託設計、研發、製造與銷售；品牌營銷係從事自有品牌產品之設計、研發與銷售；材料科學係從事各種電子化學膜類產品之研發、製造與銷售；醫療服務係提供醫療服務之醫院事業。

(二)應報導部門損益、部門資產及其衡量基礎資訊

營運部門之會計政策與附註二所述之重要會計政策彙總說明相同。合併公司營運部門損益主要係以營業損益衡量，並作為評估績效之基礎。合併公司並未提供營運部門資產之衡量金額予營運決策者。

	101年度						合計
	DMS (設計製造服務)	品牌營銷	材料科學	醫療服務	其他	沖銷部門 間收入	
來自外部客戶收入	\$ 71,987,230	27,846,454	14,912,348	1,829,297	-	-	\$ 116,575,329
部門間之收入	12,487,465	18,875	10	-	-	(12,506,350)	-
收入合計	\$ 84,474,695	27,865,329	14,912,358	1,829,297	-	(12,506,350)	\$ 116,575,329
部門(損)益	\$ 914,526	100,330	(1,045,297)	(517,496)	(8,757)	-	\$ (556,694)

	100年度						合計
	DMS (設計製造服務)	品牌營銷	材料科學	醫療服務	其他	沖銷部門 間收入	
來自外部客戶收入	\$ 73,102,719	29,790,514	17,693,582	1,456,696	12,066	-	\$ 122,055,577
部門間之收入	11,788,931	46,540	36,870	-	17,868	(11,890,209)	-
收入合計	\$ 84,891,650	29,837,054	17,730,452	1,456,696	29,934	(11,890,209)	\$ 122,055,577
部門(損)益	\$ 848,796	116,489	(212,425)	(438,461)	(35,107)	36,124	\$ 315,416

(三)企業整體資訊

1.產品別財務資訊

合併公司來自外部客戶收入資訊如下：

產品及勞務名稱	單位：新台幣千元	
	101年度	100年度
電子產品產銷收入	\$ 114,746,032	120,586,815
醫療服務收入	1,829,297	1,456,696
其他	-	12,066
	\$ 116,575,329	122,055,577

2.地區別財務資訊

合併公司地區別資訊如下，其中收入係依據產生收入之合併公司所在地理位置為基礎歸類，而非流動資產則依據資產所在地理位置歸類。

來自外部客戶收入如下：

地 區	101年度		100年度	
	金額	所佔比例	金額	所佔比例
台灣	\$ 64,801,843		65,107,285	
亞洲	24,544,307		25,475,674	
美洲	17,569,541		19,328,967	
歐洲	9,659,638		12,143,651	
	\$ 116,575,329		122,055,577	

地 區	101.12.31		100.12.31	
	金額	所佔比例	金額	所佔比例
亞洲	\$ 16,976,977		16,988,398	
台灣	8,250,695		7,724,588	
美洲	168,779		190,887	
歐洲	19,692		40,779	
	\$ 25,416,143		24,944,652	

3.重要客戶資訊

合併公司對單一客戶收入達合併營業收入淨額 10%以上者：

	101年度		100年度	
	銷貨金額	所佔比例	銷貨金額	所佔比例
合併公司設計製造部門來自客戶甲之收入金額	\$ 26,285,366	23%	25,576,631	21%

佳世達科技股份有限公司及其子公司  
資金貸與他人  
民國一〇一年一月一日至十二月三十一日

附表一

單位：新台幣千元

編號	貸出資金之公司	貸與對象	往來科目	本期最高餘額	期末餘額	本期實際動支餘額	利率區間	資金貸與性質	業務往來金額	有短期融通資金必要之原因	提列備抵呆帳金額	擔保品		對個別對象資金貸與限額	資金貸與總額	中介金融機構(註十一)
												名稱	價值			
0	本公司	QZBR	其他應收款-關係人	600,200	553,584	553,584	0.38%~0.4%	2	-	營運資金週轉	-	-	-	3,677,725	7,355,450	-
0	本公司	QLLB	其他應收款-關係人	926,748	-	-	-	2	-	營運資金週轉	-	-	-	-	-	-
1	BQE	BenQ LLC(BQRE)	應收關係人款	2,025 (RUB 2,000千元)	-	-	-	2	-	營運資金週轉	-	-	-	-	-	-
2	QLLB	佳世達電子股份有限公司(QTES)	應收關係人款	180,060 (USD 6,000千元)	174,816 (USD 6,000千元)	174,816 (USD 6,000千元)	-	2	-	營運資金週轉	-	-	-	3,677,725	7,355,450	-
2	QLLB	佳世達電通(上海)有限公司(QCSH)	應收關係人款	2,100,700 (USD 70,000千元)	1,864,704 (USD 64,000千元)	1,864,704 (USD 64,000千元)	-	2	-	營運資金週轉	-	-	-	3,677,725	7,355,450	-
3	BBM	蘇州明基醫院有限公司(QCHS)	應收關係人款	87,408 (USD 3,000千元)	87,408 (USD 3,000千元)	87,408 (USD 3,000千元)	-	2	-	營運資金週轉	-	-	-	1,187,987	1,187,987	-
3	BBM	南京明基醫院有限公司(QCHN)	應收關係人款	815,808 (USD 28,000千元)	815,808 (USD 28,000千元)	815,808 (USD 28,000千元)	-	2	-	營運資金週轉	-	-	-	1,187,987	1,187,987	-
4	BQIs	南京明基醫院有限公司(QCHN)	應收關係人款	103,237 (RMB 22,000千元)	-	-	-	2	-	營運資金週轉	-	-	-	-	-	中國銀行江蘇省分行
4	BQIs	蘇州明基醫院有限公司(QCHS)	應收關係人款	17,339 (RMB 3,700千元)	17,293 (RMB 3,700千元)	17,293 (RMB 3,700千元)	4.8%	2	-	營運資金週轉	-	-	-	20,809	20,809	-
5	BQC	蘇州明基醫院有限公司(QCHS)	應收關係人款	11,684 (RMB 2,500千元)	11,684 (RMB 2,500千元)	11,684 (RMB 2,500千元)	4.8%	2	-	營運資金週轉	-	-	-	177,691	177,691	-
5	BQC	南京明基醫院有限公司(QCHN)	應收關係人款	173,626 (RMB 37,000千元)	165,916 (RMB 35,500千元)	165,916 (RMB 35,500千元)	5.904%	2	-	營運資金週轉	-	-	-	177,691	177,691	中國銀行江蘇省分行
6	QCES	蘇州佳世達電通有限公司(QCSZ)	應收關係人款	173,626 (RMB 37,000千元)	-	-	-	2	-	營運資金週轉	-	-	-	-	-	中國工商銀行蘇州新區支行
6	QCES	南京明基醫院有限公司(QCHN)	應收關係人款	259,551 (RMB 55,000千元)	-	-	-	2	-	營運資金週轉	-	-	-	-	-	中國工商銀行蘇州新區支行
6	QCES	蘇州佳世達精密工業有限公司(QCPS)	應收關係人款	234,630 (RMB 50,000千元)	46,737 (RMB 10,000千元)	46,737 (RMB 10,000千元)	5.04%	2	-	營運資金週轉	-	-	-	1,838,862	18,388,624	中國工商銀行蘇州新區支行
7	QCOS	蘇州佳世達電通有限公司(QCSZ)	應收關係人款	469,260 (RMB 100,000千元)	-	-	-	2	-	營運資金週轉	-	-	-	-	-	-
8	QLPG	QLLB	應收關係人款	98,067 (MYR 10,000千元)	-	-	-	2	-	營運資金週轉	-	-	-	-	-	-
9	蘇州明基醫院	蘇州高新區經濟發展集團	其他應收款項	93,852 (RMB 20,000千元)	-	-	-	2	-	營運資金週轉	-	-	-	-	-	-
9	蘇州明基醫院	南京明基醫院有限公司(QCHN)	應收關係人款	188,200 (RMB 40,000千元)	-	-	-	2	-	營運資金週轉	-	-	-	-	-	-
10	GSS	南京明基醫院有限公司(QCHN)	應收關係人款	117,978 (RMB 25,000千元)	116,843 (RMB 25,000千元)	116,843 (RMB 25,000千元)	5.49%	2	-	營運資金週轉	-	-	-	123,455	123,455	-
11	明基材料	BMLB	其他應收款-關係人	180,060 (USD 6,000千元)	174,816 (USD 3,000千元)	87,408 (USD 3,000千元)	4.16%	2	進貨 1,069,548	營運資金週轉	-	-	-	396,966	793,932	-
12	BMLB	達尼特	其他應收款-關係人	180,060 (USD 6,000千元)	174,816 (USD 6,000千元)	87,408 (USD 3,000千元)	4.16%	2	-	營運資金週轉	-	-	-	368,288	736,576	-

(註一)本公司資金貸與他人之總額及對個別對象資金貸與限額分別為最近期經會計師簽證之財務報表淨值40%及20%。

(註二)QLLB及QLPG資金貸與他人之總額及對個別對象貸放之限額分別為最終母公司經會計師簽證最近期財務報表淨值40%及20%。

(註三)GSS資金貸與他人之總額及對個別對象貸放之限額均為該公司最近期財務報表淨值40%。

(註四)BQIs及BQC資金貸與他人之總額及對個別對象貸放之限額均為該公司最近期財務報表淨值40%。

(註五)QCES資金貸與最終母公司100%子公司之總額及對個別對象資金貸與限額分別為最終母公司最近期財務報表淨值一倍及10%；資金貸與最終母公司非100%子公司之總額及對個別對象資金貸與限額均為該公司最近期財務報表淨值40%。

(註六)蘇州明基醫院資金貸與他人之總額及對個別對象貸放之限額均為該公司最近期財務報表淨值40%。

(註七)QCOS資金貸與最終母公司100%子公司之總額及對個別對象貸放之限額分別為最終母公司最近期財務報表淨值一倍及10%。資金貸與最終母公司非100%子公司之總額及對個別對象資金貸與限額均為該公司最近期財務報表淨值40%。

(註八)BBM資金貸與他人之總額及對個別對象貸放之限額均為該公司最近期財務報表淨值40%。

(註九)明基材料資金貸與他人之總額及對個別對象貸放之限額分別為該公司最近期財務報表淨值40%及20%。

(註十)BMLB資金貸與他人之總額及對個別對象貸放之限額分別為該公司最近期財務報表淨值40%及20%。

(註十一)係為降低合併企業之整體利息支出，故部份子公司將多餘資金透過中介金融機構以指定用途信託方式提供有資金需求之子公司使用。

(註十二)資金貸與性質為有業務往來者為1；有短期資金融通必要者為2。

佳世達科技股份有限公司及其子公司  
為他人背書保證  
民國一〇一年一月一日至十二月三十一日

附表二

單位：新台幣千元/外幣千元

編號	背書保證者 公司名稱	被背書保證對象		對單一企 業背書保 證限額	本期最高背 書保證餘額	期末背書保 證餘額	以財產擔 保之背書 保證金額	累計背書保證金 額佔最近期財務報 表淨值之比率	背書保證 最高限額
		公司名稱	關係						
0	本公司	Qisda Czech s.r.o.(QZBR)	母子公司	-	135,045	-	-	-	-
0	本公司	QLLB	母子公司	3,677,725	3,001,000	2,913,600	2,913,600	15.84%	9,194,312
1	QLLB	Qisda Czech s.r.o.(QZBR)	聯屬公司	-	133,290 (USD4,500)	-	-	-	-
1	QLLB	佳世達科技股份有 限公司	母子公司	-	793,458 (EUR20,000)	-	-	-	-
2	BBM	蘇州明基醫院有限 公司(QCHS)	母子公司	7,355,450	300,100 (USD10,000)	291,360 (USD10,000)	291,360	1.58%	18,388,624
2	BBM	南京明基醫院有限 公司(QCHN)	母子公司	7,355,450	1,075,290 (USD34,250)	706,548 (USD24,250)	706,548	3.84%	18,388,624
3	明基材料	BMS	係 BMLB 之子公司	992,414	570,190 (USD19,000)	553,584 (USD19,000)	-	27.89%	1,984,828

(註一)本公司對外及對單一企業背書保證之最高額度分別為經會計師簽證之最近期財務報表淨值之50%及20%。  
(註二)QLLB對外及對單一企業背書保證之最高額度分別為最終母公司經會計師簽證之最近期財務報表淨值之一倍及20%。  
(註三)BBM對外及對單一企業背書保證之最高額度分別為最終母公司經會計師簽證之最近期財務報表淨值之一倍及40%。  
(註四)明基材料對外及對單一企業背書保證之最高額度分別為該公司經會計師簽證之最近期財務報表淨值之一倍及50%。

佳世達科技股份有限公司及其子公司  
期末持有有價證券  
民國一〇一年一月一日至十二月三十一日

附表三

單位：新台幣千元/千股

持有之 公司	種類及名稱	與有價證券 發行人之關係	科目	期末				期中最高持股		備註
				股數	帳面金額	持股比例	市價/淨值	股數	持股比例	
本公司	友達股票	係本公司依權益法評 價之被投資公司	採權益法之長期股權投資	663,599	11,152,868	7.52%	8,626,787	663,599	7.52%	595,259 千 股 提供作 為 借款擔 保
本公司	達方股票	係本公司依權益法評 價之被投資公司	採權益法之長期股權投資	58,005	1,582,095	18.19%	1,113,696	58,005	18.19%	58,005 千股 提供作為 借款擔保
本公司	明基材料股票	係本公司之子公司	採權益法之長期股權投資	43,659	270,135	13.61%	517,371	43,659	13.61%	1,301 千股 提供作為 借款擔保
本公司	QMMX 股票	係本公司之子公司	採權益法之長期股權投資	1,793	124,662	87.68%	124,662	1,793	87.68%	-
本公司	景智電子股票	係本公司依權益法評 價之被投資公司	採權益法之長期股權投資	1,778	32,960	0.33%	32,960	1,778	0.33%	-
本公司	QZBR 股票	係本公司之子公司	採權益法之長期股權投資	-	(552,568)	100.00%	(552,568)	-	100.00%	-
本公司	明基股票	係本公司之子公司	採權益法之長期股權投資	380,310	5,351,362	98.65%	5,351,362	380,310	98.65%	-
本公司	佳世達電子股票	係本公司之子公司	採權益法之長期股權投資	100	(145,797)	100.00%	(145,797)	100	100.00%	-
本公司	QALA 股票	係本公司之子公司	採權益法之長期股權投資	1,000	15,281	100.00%	15,281	1,000	100.00%	-
本公司	QJTO 股票	係本公司之子公司	採權益法之長期股權投資	-	45,743	100.00%	45,743	-	100.00%	-
本公司	QLPG 股票	係本公司之子公司	採權益法之長期股權投資	76,346	641,325	100.00%	641,325	76,346	100.00%	-
本公司	QLLB 股票	係本公司之子公司	採權益法之長期股權投資	114,250	6,650,994	100.00%	6,650,994	114,250	100.00%	-
本公司	達利股票	係本公司之子公司	採權益法之長期股權投資	108,900	1,389,546	100.00%	1,389,546	108,900	100.00%	-
本公司	Darly 股票	係本公司之子公司	採權益法之長期股權投資	6,000	305,408	100.00%	305,408	6,000	100.00%	-
本公司	BBHC 股票	係本公司之子公司	採權益法之長期股權投資	42,400	642,670	24.41%	642,670	42,400	24.41%	-
本公司	建興電子股票	-	備供出售金融資產-非流動	67,564	1,685,731	7.37%	1,685,731	67,564	7.43%	67,228 千股 提供作為 借款擔保
本公司	隆達電子股票	-	備供出售金融資產-非流動	8,503	158,748	1.70%	158,748	8,503	2.03%	1,153 千股 提供作為 借款擔保
明基材料	本公司	係明基材料之母公司	備供出售金融資產-流動	51	375	-	375	51	-	-
明基材料	隆達電子股票	-	備供出售金融資產-非流動	4,251	79,374	0.99%	79,374	4,251	1.01%	-
明基材料	BMLB 股票	係明基材料之子公司	採權益法之長期股權投資	35,082	1,836,438	100.00%	1,841,438	35,082	100.00%	-

持有之公司	種類及名稱	與有價證券發行人之關係	科目	期末				期中最高持股		備註
				股數	帳面金額	持股比例	市價/淨值	股數	持股比例	
明基材料	DTM 股票	係明基材料之子公司	-	180,596	-	100.00%	-	180,596	100.00%	-
明基材料	視陽普通股股票	係明基材料採權益法評價之被投資公司	採權益法之長期股權投資	4,182	22,916	10.79%	17,529	4,182	11.96%	-
明基材料	視陽特別股股票	係明基材料採權益法評價之被投資公司	公平價值變動列入損益之金融資產-流動	3,069	34,546	-	34,546	3,069	-	-
BMLB	明基材料有限公司股權(BMS)	BMLB 之子公司	採權益法之長期股權投資	-	1,666,499	100.00%	1,666,499	-	100.00%	-
BMLB	達信醫療科技(蘇州)股權(DTB)	BMLB 之子公司	採權益法之長期股權投資	-	45,216	100.00%	45,216	-	100.00%	-
BMLB	達尼特材料科技(蕪湖)有限公司	BMLB 採權益法評價之被投資公司	採權益法之長期股權投資	-	172,712	50.00%	172,712	-	50.00%	-
QALA	QMMX	係本公司之子公司	採權益法之長期股權投資	252	17,516	12.32%	17,516	252	12.32%	-
QLPG	BenQ BM Holding Cayman Corp. (BBHC)	係本公司之子公司	採權益法之長期股權投資	5,000	167,789	2.88%	167,789	5,000	2.88%	-
QCHK	蘇州佳世達電子有限公司(QCES)	係 QCHK 之子公司	採權益法之長期股權投資	-	828,548	100.00%	828,548	-	100.00%	-
QCHK	蘇州佳世達光電有限公司(QCOS)	係 QCHK 之子公司	採權益法之長期股權投資	-	2,143,282	100.00%	2,143,282	-	100.00%	-
QCHK	佳世達電通(上海)有限公司 (QCSH)	係 QCHK 之子公司	採權益法之長期股權投資	-	(919,801)	72.18%	(919,801)	-	72.18%	-
QCHK	蘇州佳世達精密工業有限公司(QCPS)	係 QCHK 之子公司	採權益法之長期股權投資	-	289,512	100.00%	289,512	-	100.00%	-
QLLB	蘇州佳世達電通有限公司(QCSZ)	係 QLLB 之子公司	採權益法之長期股權投資	-	5,156,881	100.00%	5,156,881	-	100.00%	-
QLLB	佳世達科技有限公司(QCHK)	係 QLLB 之子公司	採權益法之長期股權投資	-	1,987,026	100.00%	1,987,026	-	100.00%	-
QCES	佳世達電通(上海)有限公司 (QCSH)	係 QCHK 之子公司	採權益法之長期股權投資	-	(354,515)	27.82%	(354,515)	-	27.82%	-
BBM	南京明基醫院	係 BBM 之子公司	採權益法之長期股權投資	-	115,772	85.00%	115,772	-	85.00%	-
BBM	明基南京醫院管理諮詢有限公司	係 BBM 之子公司	採權益法之長期股權投資	-	27,605	100.00%	27,605	-	100.00%	-
BBM	蘇州明基醫院	係 BBM 之子公司	採權益法之長期股權投資	-	466,186	70.00%	466,186	-	70.00%	-
BBM	明基醫務管理顧問股份有限公司	係 BBM 之子公司	採權益法之長期股權投資	2,000	7,094	100.00%	7,094	2,000	100.00%	-
BBHC	BBM	係 BBHC 之子公司	採權益法之長期股權投資	173,700	2,969,967	100.00%	2,969,967	173,700	100.00%	-
達利	達方股票	係達利採權益法評價之被投資公司	採權益法之長期股權投資	4,962	135,330	1.56%	95,269	4,962	1.56%	-
達利	明基材料股票	係達利採權益法評價之被投資公司	採權益法之長期股權投資	21,667	134,110	6.76%	256,756	21,667	6.76%	-
達利	得藝股票	係達利採權益法評價之被投資公司	採權益法之長期股權投資	820	1,356	4.20%	1,356	820	4.20%	-
達利	瑞鼎科技股票	係達利採權益法評價之被投資公司	採權益法之長期股權投資	2,946	182,300	4.53%	182,300	2,946	4.53%	-
達利	達利管顧股票	係達利之子公司	採權益法之長期股權投資	6,586	90,491	45.11%	90,491	6,586	45.11%	-
達利	佳世達系統股票	係達利之子公司	採權益法之長期股權投資	500	5,981	100.00%	5,981	500	100.00%	-
達利	明藝股票	係達利採權益法評價之被投資公司	採權益法之長期股權投資	5,000	39,900	50.00%	39,900	5,000	50.00%	-
達利	明基三豐股票	係達利採權益法評價之被投資公司	採權益法之長期股權投資	3,549	48,964	9.47%	48,964	3,549	9.47%	-
達利	友達晶材股票	係達利採權益法評價之被投資公司	採權益法之長期股權投資	4,000	18,607	0.34%	18,607	4,000	0.52%	-
達利	BenQ BM Holding Cayman Corp. (BBHC)	係達利採權益法評價之被投資公司	採權益法之長期股權投資	25,000	427,456	14.39%	427,456	25,000	14.39%	-
達利	聯發科股票	-	公平價值變動列入損益之金融資產-流動	15	4,852	-	4,852	30	-	-
達利	敦吉股票	-	公平價值變動列入損益之金融資產-流動	100	2,440	-	2,440	100	-	-
達利	中國鋼鐵股票	-	公平價值變動列入損益之金融資產-流動	355	9,716	-	9,716	355	-	-
達利	佳格股票	-	公平價值變動列入損益之金融資產-流動	21	1,676	-	1,676	65	-	-
達利	遠見股票	-	公平價值變動列入損益之金融資產-流動	1,059	15,197	-	15,197	1,059	-	-
達利	台塑股票	-	公平價值變動列入損益之金融資產-流動	20	1,572	-	1,572	20	-	-
達利	穩懋股票	-	公平價值變動列入損益之金融資產-流動	35	1,144	-	1,144	70	-	-
達利	寶來得寶基金	-	公平價值變動列入損益之金融資產-流動	6,900	80,551	-	80,551	18,521	-	-
達利	復華貨幣基金	-	公平價值變動列入損益之金融資產-流動	1,428	20,071	-	20,071	1,428	-	-
達利	富蘭克林華美貨幣市場	-	公平價值變動列入損益之金融資產-流動	2,000	20,027	-	20,027	2,000	-	-
達利	極致行動股票	-	以成本衡量之金融資產-非流動	1,205	6,184	15.06%	-	1,205	15.06%	-
達利	明達醫學股票	-	以成本衡量之金融資產-非流動	640	15,900	3.20%	-	640	4.00%	-

持有之公司	種類及名稱	與有價證券發行人之關係	科目	期末				期中最高持股		備註
				股數	帳面金額	持股比例	市價/淨值	股數	持股比例	
達利	立達國際電子股票	-	以成本衡量之金融資產-非流動	800	15,520	1.81%	-	800	1.81%	-
達利	東峰創新股票	-	以成本衡量之金融資產-非流動	2,000	20,000	14.77%	-	20,000	14.77%	-
達利	達興材料股票	-	備供出售金融資產-非流動	951	48,761	1.07%	48,761	951	1.07%	-
達利	隆達電子股票	-	備供出售金融資產-非流動	1	25	-	25	1	-	-
達利	台灣嘉碩股票	-	備供出售金融資產-非流動	698	6,432	0.82%	6,432	698	0.82%	-
達利管顧	匯豐富泰基金	-	公平價值變動列入損益之金融資產-流動	14	217	-	217	14	-	-
達利管顧	群益安穩基金	-	公平價值變動列入損益之金融資產-流動	1,636	25,631	-	25,631	5,557	-	-
達利管顧	中國鋼鐵股票	-	公平價值變動列入損益之金融資產-流動	355	9,716	-	9,716	355	-	-
達利管顧	聯發科股票	-	公平價值變動列入損益之金融資產-流動	18	5,823	-	5,823	40	-	-
達利管顧	敦吉股票	-	公平價值變動列入損益之金融資產-流動	105	2,560	-	2,560	105	-	-
達利管顧	佳格股票	-	公平價值變動列入損益之金融資產-流動	24	1,873	-	1,873	75	-	-
達利管顧	台塑股票	-	公平價值變動列入損益之金融資產-流動	20	1,572	-	1,572	20	-	-
達利管顧	穩懋股票	-	公平價值變動列入損益之金融資產-流動	35	1,145	-	1,145	70	-	-
達利管顧	佳勝股票	-	以成本衡量之金融資產-非流動	1,000	3,640	2.00%	-	1,000	2.00%	-
達利管顧	明達醫學股票	-	以成本衡量之金融資產-非流動	140	2,103	0.70%	-	140	0.88%	-
達利管顧	立達國際電子股票	-	以成本衡量之金融資產-非流動	200	3,360	0.45%	-	200	0.45%	-
達利管顧	東峰創新股票	-	以成本衡量之金融資產-非流動	1,000	10,000	7.39%	-	1,000	7.39%	-
達利管顧	隆達電子股票	-	備供出售金融資產-非流動	187	4,440	0.04%	4,440	482	0.04%	-
達利管顧	達興材料股票	-	備供出售金融資產-非流動	958	49,146	1.08%	49,146	958	1.19%	-
達利管顧	友達股票	-	備供出售金融資產-非流動	1,810	23,530	0.02%	23,530	1,810	0.02%	-
達利管顧	達宙科技股票	係達利管顧採權益法評價之被投資公司	採權益法之長期股權投資	529	3,425	3.04%	-	529	3.04%	-
達利管顧	明基三豐股票	係達利管顧採權益法評價之被投資公司	採權益法之長期股權投資	1,797	41,044	4.80%	41,044	1,797	4.80%	-
達利管顧	視陽光學股票	係達利管顧採權益法評價之被投資公司	採權益法之長期股權投資	250	971	0.60%	971	250	0.60%	-
Darly	敦吉股票	-	公平價值變動列入損益之金融資產-流動	265	6,466	-	6,466	265	-	-
Darly	富邦金股票	-	公平價值變動列入損益之金融資產-流動	73	2,580	-	2,580	280	-	-
Darly	聯發科股票	-	公平價值變動列入損益之金融資產-流動	19	6,146	-	6,146	35	-	-
Darly	佳格股票	-	公平價值變動列入損益之金融資產-流動	9	690	-	690	34	-	-
Darly	台塑股票	-	公平價值變動列入損益之金融資產-流動	20	1,572	-	1,572	20	-	-
Darly	穩懋股票	-	公平價值變動列入損益之金融資產-流動	35	1,145	-	1,145	70	-	-
Darly	本公司	係 Darly 之母公司	備供出售金融資產-流動	241	1,757	0.01%	1,757	945	0.04%	-
Darly	Cimic Industriel Group 股票	-	以成本衡量之金融資產-非流動	2,551	75,424	6.64%	-	2,551	6.64%	-
Darly	達興材料股票	-	備供出售金融資產-非流動	390	20,007	0.44%	20,007	390	0.44%	-
Darly	BenQ Guru Holding Ltd. (GSH)	係 Darly 之子公司	採權益法之長期股權投資	1,000	44,678	12.50%	44,678	1,000	12.50%	-
Darly	BenQ BM Holding Cayman Corp. (BBHC)	係 Darly 採權益法評價之被投資公司	採權益法之長期股權投資	5,100	87,201	2.94%	87,201	5,100	2.94%	-
明基	BQA	係明基之子公司	採權益法之長期股權投資	200	167,296	100.00%	167,296	200	100.00%	-
明基	BQL	係明基之子公司	採權益法之長期股權投資	350	145,230	100.00%	145,230	350	100.00%	-
明基	BQHK	係明基之子公司	採權益法之長期股權投資	466,200	453,996	100.00%	453,996	466,200	100.00%	-
明基	BQE	係明基之子公司	採權益法之長期股權投資	2,609	293,094	100.00%	293,094	2,609	100.00%	-
明基	明基亞大股票	係明基之子公司	採權益法之長期股權投資	20,000	(408,344)	100.00%	(408,344)	20,000	100.00%	-
明基	BenQ Cayman Corp. (BQky)	係明基之子公司	採權益法之長期股權投資	39,800	266,687	100.00%	266,687	39,800	100.00%	-
明基	達利貳股票	係明基之子公司	採權益法之長期股權投資	130,000	1,723,363	100.00%	1,723,363	130,000	100.00%	-
明基	BenQ Guru Holding Ltd. (GSH) 達方股票	係明基之子公司	採權益法之長期股權投資	23,400	146,041	37.50%	146,041	23,400	37.50%	-
明基	明基材料股票	係明基採權益法評價之被投資公司	採權益法之長期股權投資	21,723	592,453	6.81%	417,073	21,723	6.81%	-
明基	得藝股票	係明基採權益法評價之被投資公司	採權益法之長期股權投資	80,848	500,410	25.21%	958,046	80,848	25.21%	-
明基	BenQ BM Holding Cayman Corp. (BBHC)	係明基採權益法評價之被投資公司	採權益法之長期股權投資	5,817	12,214	29.75%	12,214	5,817	29.75%	-
明基	伊博股票	係明基之子公司	採權益法之長期股權投資	20,000	341,965	11.51%	341,965	20,000	11.51%	-
明基	明基三豐股票	係明基之子公司	採權益法之長期股權投資	9,600	45,530	96.00%	45,530	9,600	96.00%	-
明基	MQE	係明基之子公司	採權益法之長期股權投資	19,000	258,210	50.71%	258,210	19,000	50.71%	-
明基				818	65,531	100.00%	65,531	818	100.00%	-



持有之公司	種類及名稱	與有價證券發行人之關係	科目	期末				期中最高持股		備註
				股數	帳面金額	持股比例	市價/淨值	股數	持股比例	
明基	明達醫學股票	-	以成本衡量之金融資產-非流動	1,440	14,786	7.20%	-	1,440	9.00%	-
明基亞太	BenQ India Private Ltd. (BQin)	係明基亞太之子公司	採權益法之長期股權投資	43,000	(64,896)	100.00%	(64,896)	43,000	100.00%	-
明基亞太	BenQ (M.E.) FZE (BQme)	係明基亞太之子公司	採權益法之長期股權投資	-	126,139	100.00%	126,139	-	100.00%	-
明基亞太	BenQ Japan Co., Ltd. (BQjp)	係明基亞太之子公司	採權益法之長期股權投資	-	82,977	100.00%	82,977	-	100.00%	-
明基亞太	BenQ Singapore Pte Ltd. (BQsg)	係明基亞太之子公司	採權益法之長期股權投資	500	30,305	100.00%	30,305	500	100.00%	-
明基亞太	BenQ Australia Pte Ltd. (BQau)	係明基亞太之子公司	採權益法之長期股權投資	1,591	(84,050)	100.00%	(84,050)	1,591	100.00%	-
明基亞太	BenQ Service & Marketing (M) Sdn Bhd (BQmy)	係明基亞太之子公司	採權益法之長期股權投資	100	14,237	100.00%	14,237	100	100.00%	-
明基亞太	BenQ (Thailand) Co., Ltd. (BQth)	係明基亞太之子公司	採權益法之長期股權投資	12,000	27,656	100.00%	27,656	12,000	100.00%	-
明基亞太	BenQ Korea Co., Ltd. (BQkr)	係明基亞太之子公司	採權益法之長期股權投資	10	(22,494)	100.00%	(22,494)	10	100.00%	-
BQky	MQM	係 BQky 之子公司	採權益法之長期股權投資	-	1,351	100.00%	1,351	-	100.00%	-
BQA	BenQ Canada Corp. (BQca)	係 BQA 之子公司	採權益法之長期股權投資	1	(16,471)	100.00%	(16,471)	1	100.00%	-
BQL	BenQ Mexico S. de R.L. de C.V. (BQmx)	係 BQL 之子公司	採權益法之長期股權投資	3	104,834	100.00%	104,834	3	100.00%	-
BQL	JOYTECH LLC	係 BQL 之子公司	採權益法之長期股權投資	1	(25,388)	100.00%	(25,388)	-	100.00%	-
BQL	VIVITECH LLC	係 BQL 之子公司	採權益法之長期股權投資	1	(25,388)	100.00%	(25,388)	-	100.00%	-
JOYTECH H LLC	MAXGEN COMÉRCIO INDUSTRIAL IMP E EXP LTDA.	係 BQL 之子公司	採權益法之長期股權投資	-	(25,388)	50.00%	(25,388)	-	50.00%	-
VIVITECH H LLC	MAXGEN COMÉRCIO INDUSTRIAL IMP E EXP LTDA.	係 BQL 之子公司	採權益法之長期股權投資	-	(25,388)	50.00%	(25,388)	-	50.00%	-
BQmx	BenQ Service de Mexico S. de R.L. de C.V. (BQsm)	係 BQmx 之子公司	採權益法之長期股權投資	3	4,496	100.00%	4,496	3	100.00%	-
BQHK	BenQ Logistic(shanghai) Co.,Ltd (BQls)	係 BQHK 之子公司	採權益法之長期股權投資	-	52,022	100.00%	52,022	-	100.00%	-
BQHK	BenQ Co.,Ltd (BQC)	係 BQHK 之子公司	採權益法之長期股權投資	-	444,228	100.00%	444,228	-	100.00%	-
BQHK	馬來西亞創業投資基金	-	以成本衡量之金融資產-非流動	-	1,000	-	-	-	-	-
GSH	明基逐鹿軟件(蘇州)有限公司(GSS)	係 GSH 之子公司	採權益法之長期股權投資	-	329,509	100.00%	329,509	-	100.00%	-
GSH	明基逐鹿軟件股份有限公司(BQGU)	係 GSH 之子公司	採權益法之長期股權投資	38	19,204	100.00%	19,204	38	100.00%	-
GSH	明基逐鹿股份有限公司(GST)	係 GSH 之子公司	採權益法之長期股權投資	2,368	37,792	78.95%	37,792	2,368	78.95%	-
明基逐鹿	群益安穩基金	-	公平價值變動列入損益之金融資產-流動	1,091	17,000	-	17,000	1,283	-	-
明基逐鹿	復華貨幣市場基金	-	公平價值變動列入損益之金融資產-流動	1,074	15,000	-	15,000	1,074	-	-
明基逐鹿	寶來得寶基金	-	公平價值變動列入損益之金融資產-流動	1,292	15,000	-	15,000	1,292	-	-
明基逐鹿	明基逐鹿股份有限公司(GST)	係 GSH 之子公司	採權益法之長期股權投資	630	10,056	21.01%	10,056	630	21.04%	-
達利貳	明基材料股票	係達利貳採權益法評價之被投資公司	採權益法之長期股權投資	1,558	9,646	0.49%	18,468	1,558	0.49%	-
達利貳	瑞鼎科技股票	係達利貳採權益法評價之被投資公司	採權益法之長期股權投資	1,633	102,691	2.51%	102,691	1,633	2.51%	-
達利貳	達利管顧股票	係達利貳之子公司	採權益法之長期股權投資	8,014	110,103	54.89%	110,103	8,014	54.89%	-
達利貳	BenQ BM Holding Cayman Corp.(BBHC)	係達利貳採權益法評價之被投資公司	採權益法之長期股權投資	65,024	1,111,796	37.43%	1,111,796	65,024	37.43%	-
達利貳	BenQ Guru Holding Ltd. (GSH)	係達利貳採權益法評價之被投資公司	採權益法之長期股權投資	4,000	194,722	50.00%	194,722	4,000	50.00%	-
達利貳	明藝股票	係達利貳採權益法評價之被投資公司	採權益法之長期股權投資	5,000	39,900	50.00%	39,900	5,000	50.00%	-
達利貳	明基三豐股票	係達利貳採權益法評價之被投資公司	採權益法之長期股權投資	1,590	29,721	4.24%	29,721	1,590	4.24%	-
達利貳	友達晶材股票	係達利貳採權益法評價之被投資公司	採權益法之長期股權投資	1,206	5,610	0.10%	5,610	1,206	0.10%	-
達利貳	聯發科股票	-	公平價值變動列入損益之金融資產-流動	15	4,852	-	4,852	30	-	-
達利貳	敦吉股票	-	公平價值變動列入損益之金融資產-流動	100	2,440	-	2,440	100	-	-
達利貳	中國鋼鐵股票	-	公平價值變動列入損益之金融資產-流動	355	9,716	-	9,716	355	-	-

持有之公司	種類及名稱	與有價證券發行人之關係	科目	期末				期中最高持股		備註
				股數	帳面金額	持股比例	市價/淨值	股數	持股比例	
達利貳	台股股票	-	公平價值變動列入損益之金融資產-流動	20	1,572	-	1,572	20	-	-
達利貳	寶來得寶基金	-	公平價值變動列入損益之金融資產-流動	200	2,333	-	2,333	7,264	-	-
達利貳	遠見股票	-	公平價值變動列入損益之金融資產-流動	538	7,720	-	7,720	538	-	-
達利貳	達意科技股票	-	以成本衡量之金融資產-非流動	-	-	-	-	1,067	0.99%	-
達利貳	聯合聚晶股票	-	以成本衡量之金融資產-非流動	719	7,090	2.41%	-	719	2.41%	-
達利貳	明達醫學股票	-	以成本衡量之金融資產-非流動	640	15,692	3.20%	-	640	4.00%	-
達利貳	達興材料股票	-	備供出售金融資產-非流動	304	15,595	0.34%	15,595	304	0.34%	-
達利貳	穩懋半導體股票	-	備供出售金融資產-非流動	863	28,231	0.11%	28,231	863	0.11%	-
BQE	BenQ UK Limited (BQuk)	係 BQE 之子公司	採權益法之長期股權投資	-	(37,504)	100.00%	(37,504)	-	100.00%	-
BQE	BenQ Deutschland GmbH (BQde)	係 BQE 之子公司	採權益法之長期股權投資	-	86,034	100.00%	86,034	-	100.00%	-
BQE	BenQ Benelux B.V. (BQnl)	係 BQE 之子公司	採權益法之長期股權投資	-	(63,741)	100.00%	(63,741)	-	100.00%	-
BQE	BenQ Austria GmbH (BQat)	係 BQE 之子公司	採權益法之長期股權投資	-	100,223	100.00%	100,223	-	100.00%	-
BQE	BenQ Iberica S.L. Unipersonal (BQib)	係 BQE 之子公司	採權益法之長期股權投資	-	30,820	100.00%	30,820	-	100.00%	-
BQE	BenQ Italy (BQit)	係 BQE 之子公司	採權益法之長期股權投資	50	12,590	100.00%	12,590	50	100.00%	-
BQE	BenQ France (BQfr)	係 BQE 之子公司	採權益法之長期股權投資	-	(194,393)	100.00%	(194,393)	-	100.00%	-
BQE	BenQ Nordic AB (BQse)	係 BQE 之子公司	採權益法之長期股權投資	-	75,049	100.00%	75,049	-	100.00%	-
BQE	BenQ LLC (BQru)	係 BQE 之子公司	採權益法之長期股權投資	-	4,912	100.00%	4,912	-	100.00%	-
明基三豐	聯亞國際股份有限公司	係明基三豐之子公司	採權益法之長期股權投資	1,995	25,998	99.75%	25,998	1,995	99.75%	-
明基三豐	高望投資有限公司	係明基三豐之子公司	採權益法之長期股權投資	1,042	7,671	100.00%	7,671	1,042	100.00%	-
高望投資有限公司	明基三豐醫療器材(上海)有限公司	係高望投資有限公司之子公司	採權益法之長期股權投資	-	7,563	100.00%	7,563	-	100.00%	-

(註)上列屬合併公司間交易於編製合併財務報表時，業已沖銷。

佳世達科技股份有限公司及其子公司  
 累積買進或賣出同一有價證券之金額達新台幣一億元或實收資本額百分之二十以上  
 民國一〇一年一月一日至十二月三十一日

附表四

單位：新台幣千元/股

買賣之公司	有價證券名稱	帳列科目	交易對象	關係	期初		買入		賣出				評價(損)益	期末	
					股數	金額	股數	金額	股數	售價	帳面成本	處分損益		股數	金額
明基	BenQ BM Holding Cayman Corp. (BBHC)	採權益法之長期股權投資	-	-	-	-	20,000	719,088	-	-	-	-	(377,123)	20,000	341,965
BBHC	BBM	採權益法之長期股權投資	-	-	153,700	3,013,163	20,000	719,088	-	-	-	-	(762,284)	173,700	2,969,967
達利	寶來得寶基金	公平價值變動列入損益之金融資產-流動	-	-	11,327	131,265	7,194	83,400	11,621	135,000	134,400	600	286	6,900	80,551
Darly	BenQ BM Holding Cayman Corp. (BBHC)	採權益法之長期股權投資	-	-	-	-	5,100	182,896	-	-	-	-	(95,695)	5,100	87,201

佳世達科技股份有限公司及其子公司  
 取得不動產之金額達新台幣一億元或實收資本額百分之二十以上者  
 民國一〇一年一月一日至十二月三十一日

附表五

單位：新台幣千元

取得之公司	財產名稱	交易日或事實發生日	交易金額	價款支付情形	交易對象	關係	交易對象為關係人者，其前次移轉資料				價格決定之參考依據	取得目的及使用情形	其他約定事項
							所有人	與發行人之關係	移轉日期	金額			
BQC	中國大陸上海市建物	101年6月	714,868	513,657	上海寶治建設等	非關係人	-	-	-	-	合約價格	興建辦公大樓	-
QCHS	中國大陸蘇州市建物	101年12月	3,293,787	2,780,784	上海寶治建設等	非關係人	-	-	-	-	合約價格	興建醫療中心大樓	-
明基三豐	土地	101年10月	142,419	51,271	台中市政府	非關係人	-	-	-	-	依公告售價	興建自用之廠房	-

佳世達科技股份有限公司及其子公司  
處分不動產之金額達新台幣一億元或實收資本額百分之二十以上者  
民國一〇一年一月一日至十二月三十一日

附表六

單位：新台幣千元

處分公司	財產名稱	交易日或事實發生日	原取得日期	帳面價值	交易金額	價款收取情形	處分損益	交易對象	關係	處分目的	價格決定之參考依據	其他約定事項
QCSZ	中國大陸蘇州新區獅山路 268 號土地及建物	100.08.04 簽約，於民國 101 年 3 月完成出售程序並認列處分損益	86 年 2 月	287,296	1,687,195	依協議書約定於協議書生效日起分次付款	1,399,899	蘇州市土地儲備中心及蘇州國家高新技術產業開發區管理委員會	-	因應中國大陸蘇州市政府單位城市建設與改造需要，處分土地及建物予政府單位	-	-

佳世達科技股份有限公司及其子公司  
與關係人進、銷貨之金額達新台幣一億元或實收資本額百分之二十以上者  
民國一〇一年一月一日至十二月三十一日

附表七

單位：新台幣千元

進(銷)貨之公司	交易對象	關係	交易情形				交易條件與一般交易不同的情形及原因		應收(付)票據、帳款		備註
			進(銷)貨	金額	佔總進(銷)貨之比率%	授信期間	單價	授信期間	餘額	佔總應收帳款之比率%	
本公司	明基	係本公司之子公司	(銷貨)	(10,985,300)	(15)	30~90	-	-	2,740,333	24	-
本公司	QJTO	係本公司之子公司	(銷貨)	(2,039,524)	(2)	30~120	-	-	390,783	4	-
本公司	QALA	係本公司之子公司	(銷貨)	(13,208,759)	(18)	30~90	-	-	2,020,609	18	-
本公司	QLLB	係本公司之子公司	進貨	68,645,103	94	30~90	-	-	(11,304,070)	(81)	-
本公司	QMMX	係本公司之子公司	進貨	2,440,415	3	30~90	-	-	(114,762)	(1)	-
本公司	友達	係本公司採權益法評價之被投資公司	進貨	515,622	1	30~90	-	-	(70,529)	-	-
明基材料	友達	係明基材料採權益法評價之被投資公司	(銷貨)	(9,962,071)	(67)	OA90	(註一)	-	2,630,792	278	-
明基材料	AUL	係明基材料採權益法評價之被投資公司	(銷貨)	(2,238,762)	(15)	OA90	(註一)	-	710,337	75	-
明基材料	BMLB	係明基材料之子公司	進貨	1,069,548	7	OA90	(註一)	-	(708,776)	(16)	-
BMLB	明基材料	係本公司之子公司	(銷貨)	(1,069,548)	(100)	OA90	-	-	708,776	100	-
BMS	BMLB	係明基材料之子公司	(銷貨)	(1,069,548)	(99)	OA90	-	-	757,789	99	-
BMLB	BMS	係明基材料之子公司	進貨	1,069,548	99	OA90	-	-	(757,789)	(100)	-
QCSZ	QLLB	聯屬公司	(銷貨)	(50,579,211)	(89)	OA60	-	-	8,629,926	79	-
QCSZ	QMMX	聯屬公司	(銷貨)	(361,118)	(1)	OA90	-	-	61,081	1	-
QCSZ	AUL	係友達之子公司	(銷貨)	(2,866,719)	(5)	OA120	-	-	1,068,574	10	-
QCSZ	友達	係本公司採權益法評價之被投資公司	(銷貨)	(1,808,265)	(3)	OA120	-	-	783,636	7	-
QCSZ	友達	係本公司採權益法評價之被投資公司	進貨	2,932,366	6	OA45	-	-	(277,520)	(3)	-
QCSZ	QCPS	聯屬公司	進貨	839,916	2	OA30	-	-	(79,599)	(1)	-
QCPS	QCSZ	聯屬公司	(銷貨)	(839,916)	(84)	OA30	-	-	79,599	81	-
QCPS	QCOS	聯屬公司	(銷貨)	(159,103)	(16)	OA60	-	-	15,869	16	-
QCOS	BQC	聯屬公司	(銷貨)	(1,344,073)	(7)	OA60	-	-	358,579	8	-
QCOS	QLLB	係 QCOS 之母公司	(銷貨)	(17,469,602)	(85)	OA60	-	-	4,029,044	86	-
QCOS	友達	係本公司採權益法評價之被投資公司	進貨	820,572	4	OA60	-	-	(52,386)	(2)	-
QCOS	QCPS	聯屬公司	進貨	159,103	1	OA60	-	-	(15,869)	-	-
QMMX	本公司	係 QMMX 之母公司	(銷貨)	(2,440,415)	(100)	30~90	-	-	114,762	100	-
QMMX	QCSZ	聯屬公司	進貨	361,118	16	OA90	-	-	(61,081)	(21)	-
QJTO	本公司	係 QJTO 之母公司	進貨	2,039,524	100	30~120	-	-	(390,783)	(99)	-
QLLB	本公司	係 QLLB 之母公司	(銷貨)	(68,645,103)	(100)	30~90	-	-	11,304,070	100	-
QLLB	QCSZ	係 QLLB 之子公司	進貨	50,579,211	74	OA60	-	-	(8,629,926)	(68)	-
QLLB	QCOS	係 QLLB 之子公司	進貨	17,469,602	26	OA60	-	-	(4,029,044)	(24)	-
QALA	本公司	係 QALA 之母公司	進貨	13,208,759	100	30~90	-	-	(2,020,609)	(100)	-
明基	BQA	係明基之子公司	(銷貨)	(1,498,238)	(7)	OA60	-	-	268,255	4	-
明基	BQC	係明基之子公司	(銷貨)	(2,437,767)	(12)	OA60	-	-	776,099	10	-
明基	BQE	係明基之子公司	(銷貨)	(8,444,581)	(41)	OA90	-	-	2,957,731	39	-
明基	BQL	係明基之子公司	(銷貨)	(2,313,726)	(11)	OA60	-	-	852,625	11	-
明基	明基亞太	係明基之子公司	(銷貨)	(5,851,429)	(28)	OA60	-	-	2,240,935	30	-
明基	本公司	係本公司之子公司	進貨	10,985,300	54	30~90	-	-	(2,740,333)	(48)	-
明基	友達	係本公司採權益法評價之被投資公司	進貨	6,995,590	34	OA45	-	-	(1,027,567)	(18)	-
明基	景智電子	係本公司採權益法評價之被投資公司	進貨	637,310	3	OA45	-	-	(117,291)	(2)	-
BQA	明基	係 BQA 之母公司	進貨	1,498,238	100	OA60	-	-	(268,255)	(100)	-
BQA	BQCA	係 BQA 之子公司	(銷貨)	(511,424)	(21)	OA90	-	-	93,370	32	-
BQCA	BQA	係 BQCA 之母公司	進貨	511,424	93	OA90	-	-	(93,370)	(100)	-
BQC	明基	係 BQC 之母公司	進貨	2,437,767	44	OA60	-	-	(776,099)	(50)	-
BQC	QCOS	聯屬公司	進貨	1,344,073	29	OA60	-	-	(358,579)	(23)	-
BQL	BQMX	係 BQL 之子公司	(銷貨)	(882,454)	(32)	OA90	-	-	210,744	31	-
BQL	MaxGen	係 BQL 之子公司	(銷貨)	(314,412)	(12)	OA90	-	-	259,009	38	-
BQL	明基	係 BQL 之母公司	進貨	2,313,726	90	OA60	-	-	(852,625)	(93)	-

進(銷)貨之公司	交易對象	關係	交易情形				交易條件與一般交易不同的情形及原因		應收(付)票據、帳款		備註
			進(銷)貨	金額	佔總進(銷)貨之比率%	授信期間	單價	授信期間	餘額	佔總應收帳款之比率%	
BQMX	BQL	係 BQMX 之母公司	進貨	882,454	99	OA90	-	-	(210,744)	(100)	-
MaxGen	BQL	係 MaxGen 之母公司	進貨	314,412	100	OA90	-	-	(259,009)	(100)	-
明基亞太	BQJP	係明基亞太之子公司	(銷貨)	(915,762)	(14)	OA60	-	-	214,742	15	-
明基亞太	BQSG	係明基亞太之子公司	(銷貨)	(682,347)	(10)	OA60	-	-	78,963	5	-
明基亞太	BQME	係明基亞太之子公司	(銷貨)	(1,460,069)	(23)	OA60	-	-	497,457	34	-
明基亞太	BQTH	係明基亞太之子公司	(銷貨)	(318,627)	(5)	OA60	-	-	79,008	5	-
明基亞太	BQIN	係明基亞太之子公司	(銷貨)	(504,362)	(8)	OA60	-	-	196,201	14	-
明基亞太	BQAU	係明基亞太之子公司	(銷貨)	(367,332)	(6)	OA60	-	-	111,628	8	-
明基亞太	明基	係明基亞太之母公司	進貨	5,851,429	98	OA60	-	-	(2,240,935)	(100)	-
BQJP	明基亞太	係 BQJP 之母公司	進貨	915,762	100	OA60	-	-	(214,742)	(100)	-
BQSG	明基亞太	係 BQSG 之母公司	進貨	682,347	100	OA60	-	-	(78,963)	(88)	-
BQME	明基亞太	係 BQME 之母公司	進貨	1,460,069	95	OA60	-	-	(497,457)	(100)	-
BQTH	明基亞太	係 BQTH 之母公司	進貨	318,627	98	OA60	-	-	(79,008)	(100)	-
BQIN	明基亞太	係 BQIN 之母公司	進貨	504,362	100	OA60	-	-	(196,201)	(88)	-
BQAU	明基亞太	係 BQAU 之母公司	進貨	367,332	100	OA60	-	-	(111,628)	(100)	-
BQE	明基	係 BQE 之母公司	進貨	8,444,581	100	OA90	-	-	(2,957,731)	(99)	-
BQE	BQUK	係 BQE 之子公司	(銷貨)	(717,027)	(8)	OA60	-	-	182,556	11	-
BQE	BQDE	係 BQE 之子公司	(銷貨)	(2,225,203)	(24)	OA30	-	-	311,247	19	-
BQE	BQAT	係 BQE 之子公司	(銷貨)	(1,446,024)	(15)	OA45	-	-	164,973	10	-
BQE	BQIB	係 BQE 之子公司	(銷貨)	(263,498)	(3)	OA60	-	-	27,081	2	-
BQE	BQIT	係 BQE 之子公司	(銷貨)	(333,672)	(4)	OA30	-	-	80,383	5	-
BQE	BQFR	係 BQE 之子公司	(銷貨)	(245,066)	(3)	OA60	-	-	280,903	17	-
BQE	BQSE	係 BQE 之子公司	(銷貨)	(1,108,610)	(12)	OA30	-	-	76,444	5	-
BQE	BQNL	係 BQE 之子公司	(銷貨)	(112,842)	(1)	OA60	-	-	76,088	5	-
BQNL	BQE	係 BQNL 之母公司	進貨	112,842	100	OA60	-	-	(76,088)	(99)	-
BQUK	BQE	係 BQUK 之母公司	進貨	717,027	100	OA60	-	-	(182,556)	(99)	-
BQDE	BQE	係 BQDE 之母公司	進貨	2,225,203	100	OA30	-	-	(311,247)	(100)	-
BQAT	BQE	係 BQAT 之母公司	進貨	1,446,024	100	OA45	-	-	(164,973)	(100)	-
BQIB	BQE	係 BQIB 之母公司	進貨	263,498	100	OA60	-	-	(27,081)	(88)	-
BQIT	BQE	係 BQIT 之母公司	進貨	333,672	100	OA30	-	-	(80,383)	(99)	-
BQFR	BQE	係 BQFR 之母公司	進貨	245,066	100	OA60	-	-	(280,903)	(100)	-
BQSE	BQE	係 BQSE 之母公司	進貨	1,108,610	100	OA30	-	-	(76,444)	(95)	-

(註一)明基材料銷貨予關係人之價格，除因部份商品規格不同，無一般交易價格可資比較外，餘與一般銷售尚無顯著不同。

(註二)上列屬合併公司間交易於編製合併財務報表時，業已沖銷。

佳世達科技股份有限公司及其子公司  
應收關係人款項達新台幣一億元或實收資本額百分之二十以上者  
民國一〇一年一月一日至十二月三十一日

附表八

單位：新台幣千元

帳列應收款項之公司	交易對象	關係	應收關係人款項餘額	週轉率	逾期應收關係人款項		應收關係人款項期後收回金額	提列備抵呆帳金額
					金額	處理方式		
本公司	明基	係本公司之子公司	2,740,333	3.97	-	-	-	-
本公司	QCSZ	係本公司間接控股之子公司	1,370,890	(註一)	-	-	-	-
本公司	QJTO	係本公司之子公司	390,783	4.17	-	-	-	-
本公司	QMMX	係本公司之子公司	214,772	(註一)	-	-	-	-
本公司	QALA	係本公司之子公司	2,020,609	6.14	-	-	-	-
明基材料	友達	係本公司採權益法評價之被投資公司	2,630,792	3.74	552	-	1,685,908	-
明基材料	AUL	係友達之子公司	710,337	3.22	21,851	-	360,009	-
BMLB	明基材料	係本公司之子公司	708,776	(註一)	4,515	-	-	-
BMS	BMLB	係明基材料之子公司	757,789	1.70	409,654	-	-	-
QCSZ	QLLB	係 QLLB 之子公司	8,629,926	6.50	-	-	-	-
QCSZ	AUL	係友達之子公司	1,068,574	2.82	2,485	-	2,485	-
QCSZ	友達	係本公司採權益法評價之被投資公司	783,636	3.35	17	-	17	-
QCOS	BQC	聯屬公司	358,579	3.77	-	-	-	-
QCOS	QLLB	係 QCOS 之母公司	4,029,044	5.14	-	-	-	-
QMMX	本公司	係本公司之子公司	114,762	14.92	-	-	-	-
QLLB	本公司	係 QLLB 之母公司	11,304,070	6.57	-	-	-	-
明基	BQA	係明基之子公司	268,255	8.39	-	-	-	-
明基	BQC	係明基之子公司	776,099	3.20	-	-	-	-
明基	BQE	係明基之子公司	2,957,731	2.94	-	-	-	-
明基	BQL	係明基之子公司	852,625	3.30	-	-	-	-
明基	明基亞太	係明基之子公司	2,240,935	2.69	-	-	-	-
明基	QCSZ	聯屬公司	604,878	(註一)	-	-	-	-
BQL	BQMX	係 BQL 之子公司	210,744	7.18	-	-	-	-
BQL	MaxGen	係 BQL 之子公司	259,009	1.15	-	-	-	-

帳列應收款項之公司	交易對象	關係	應收關係人款項餘額		逾期應收關係人款項金額	處理方式	應收關係人款項期後收回金額	提列備抵呆帳金額
			週轉率	金額				
明基亞太	BQJP	係明基亞太之子公司	214,742	3.71	-	-	-	-
明基亞太	BQIN	係明基亞太之子公司	196,201	2.61	-	-	-	-
明基亞太	BQAU	係明基亞太之子公司	111,628	2.48	-	-	-	-
明基亞太	BQME	係明基亞太之子公司	497,457	3.26	-	-	-	-
BQE	BQUK	係 BQE 之子公司	182,556	3.87	-	-	-	-
BQE	BQDE	係 BQE 之子公司	311,247	8.81	-	-	-	-
BQE	BQAT	係 BQE 之子公司	164,973	7.04	-	-	-	-
BQE	BQFR	係 BQE 之子公司	280,903	0.95	-	-	-	-

(註一)因銷貨於加工後再購回的部分已予沖銷，故未列示應收帳款週轉率之資訊。

(註二)上列屬合併公司間交易於編製合併財務報表時，業已沖銷。

佳世達科技股份有限公司及其子公司  
被投資公司名稱、所在地區...等相關資訊  
民國一〇一年一月一日至十二月三十一日

附表九

單位：新台幣千元/外幣千元

投資公司名稱	被投資公司名稱	所在地區	主要營業項目	原始投資金額				期末持有				被投資公司本期(損)益	本期認列之投資(損)益	備註		
				幣別	本期期末	幣別	上期期末	股數	比率	幣別	帳面金額					
本公司	友達	台灣	液晶面板之研究發展、製造生產及銷售	TWD	8,085,543	TWD	8,085,543	663,599	7.52%	TWD	11,152,868	TWD	(54,614,704)	TWD	(4,125,494)	係本公司依權益法評價之被投資公司
本公司	達方	台灣	多層陶瓷電容器及鍵盤之研究發展製造生產及銷售	TWD	662,195	TWD	662,195	58,005	18.19%	TWD	1,582,095	TWD	224,808	TWD	40,891	係本公司依權益法評價之被投資公司
本公司	明基材料	台灣	各種電子化學膜類產品之研發、製造與銷售	TWD	507,883	TWD	507,883	43,659	13.61%	TWD	270,135	TWD	(1,083,750)	TWD	(147,498)	係本公司之子公司
本公司	QMMX	墨西哥	電腦週邊產品之製造	TWD	369,565	TWD	369,565	1,793	87.68%	TWD	124,662	TWD	14,765	TWD	12,946	係本公司之子公司
本公司	景智電子	台灣	液晶光電產品、背光源模組及其零組件製造銷售	TWD	40,000	TWD	40,000	1,778	0.33%	TWD	32,960	TWD	315,181	TWD	1,016	係本公司依權益法評價之被投資公司
本公司	QZBR	捷克共和國	電子產品之產銷	TWD	700,148	TWD	700,148	-	100.00%	TWD	(552,568)	TWD	62,006	TWD	62,006	係本公司之子公司
本公司	明基	台灣	電子產品市場行銷	TWD	7,090,006	TWD	7,090,006	380,310	98.65%	TWD	5,351,362	TWD	(108,889)	TWD	(107,423)	係本公司之子公司
本公司	佳世達電子	台灣	電子產品買賣	TWD	1,000	TWD	1,000	100	100.00%	TWD	(145,797)	TWD	(107,461)	TWD	(107,461)	係本公司之子公司
本公司	QALA	美國	美國市場行銷	TWD	32,800	TWD	32,800	1,000	100.00%	TWD	15,281	TWD	3,829	TWD	3,829	係本公司之子公司
本公司	QJTO	日本	日本市場行銷	TWD	2,701	TWD	2,701	-	100.00%	TWD	45,743	TWD	9,637	TWD	9,637	係本公司之子公司
本公司	QLPG	馬來西亞	電子產品之產銷	TWD	578,128	TWD	578,128	76,346	100.00%	TWD	641,325	TWD	(16,262)	TWD	(16,262)	係本公司之子公司
本公司	QLLB	馬來西亞	投資與本公司產業相關之海內外公司或合資案	TWD	3,687,539	TWD	3,687,539	114,250	100.00%	TWD	6,650,994	TWD	2,758,074	TWD	2,758,074	係本公司之子公司
本公司	達利	台灣	專營投資事業	TWD	295,000	TWD	295,000	108,900	100.00%	TWD	1,389,546	TWD	(174,458)	TWD	(174,458)	係本公司之子公司
本公司	Darly	馬來西亞	投資與本公司產業非相關之海內外公司或合資案	TWD	165,000	TWD	165,000	6,000	100.00%	TWD	305,408	TWD	(133,650)	TWD	(133,650)	係本公司之子公司
本公司	BenQ BM Holding Cayman Corp. (BBHC)	開曼群島	醫療事業之投資	TWD	1,355,289	TWD	1,355,289	42,400	24.41%	TWD	642,670	TWD	(651,147)	TWD	(99,905)	係本公司之子公司
QALA	QMMX	墨西哥	電子產品之產銷	USD	1,550	USD	1,550	252	12.32%	TWD	17,516	TWD	14,765	TWD	-	係本公司之子公司
QLPG	BenQ BM Holding Cayman Corp. (BBHC)	開曼群島	醫療事業之投資	USD	5,550	USD	5,550	5,000	2.88%	TWD	167,789	TWD	(651,147)	TWD	-	係本公司之子公司
明基材料	BMLB	馬來西亞	控股公司	TWD	1,141,340	TWD	1,141,340	35,082	100.00%	TWD	1,836,438	TWD	45,393	TWD	-	係明基材料之子公司
明基材料	視陽	台灣	隱形眼鏡之製造與銷售	TWD	60,219	TWD	60,219	4,182	10.79%	TWD	22,916	TWD	(143,565)	TWD	-	係明基材料依權益法評價之被投資公司
BMLB	BMS	中國大陸	偏光片及相關產品提供技術及服務	USD	29,000	USD	29,000	-	100.00%	TWD	1,666,499	TWD	96,614	TWD	-	係 BMLB 之子公司

投資公司名稱	被投資公司名稱	所在地區	主要營業項目	原始投資金額				期末持有				被投資公司		本期認列之投資(損)益	備註	
				幣別	本期期末	幣別	上期期末	股數	比率	幣別	帳面金額	幣別	本期(損)益			
BMLB	DTB	中國大陸	醫療器械及相關產品提供技術及服務	RMB	11,000	RMB	3,000	-	100.00%	TWD	45,216	TWD	(7,451)	TWD	-	係 BMLB 之子公司
BMLB	達尼特	中國大陸	電池隔膜及相關產品提供技術及服務	RMB	40,000	RMB	40,000	-	50.00%	TWD	172,712	TWD	(2,124)	TWD	-	係明基材料依權益法評價之被投資公司
視陽	Dragon	Cayman	控股公司	USD	2,160	USD	2,160	350	100.00%	TWD	(145,454)	TWD	(2,027)	TWD	-	係視陽之子公司
視陽	Visco Technology Sdn. Bhd.	馬來西亞	隱形眼鏡之製造與銷售	USD	10,000	USD	10,000	31,262	100.00%	TWD	131,065	TWD	(70,442)	TWD	-	係視陽之子公司
Dragon	上海視氣	中國大陸	隱形眼鏡之製造與銷售	USD	1,500	USD	1,500	-	100.00%	TWD	(97,973)	TWD	(2,063)	TWD	-	係 Dragon 之子公司
Dragon	上海泛太	中國大陸	隱形眼鏡之製造與銷售	USD	1,650	USD	1,650	-	100.00%	TWD	(47,529)	TWD	27	TWD	-	係 Dragon 之子公司
QLLB	蘇州佳世達電通有限公司(QCSZ)	中國大陸	液晶顯示器及行動通信產品之產銷	USD	71,000	USD	71,000	-	100.00%	TWD	5,156,881	TWD	1,926,853	TWD	-	係 QLLB 之子公司
QLLB	佳世達科技有限公司(QCHK)	香港	投資與本公司產業相關之海內外公司或合資案	USD	-	USD	-	-	100.00%	TWD	1,987,026	TWD	358,671	TWD	-	係 QLLB 之子公司
QCHK	蘇州佳世達電子有限公司(QCES)	中國大陸	液晶顯示器之產銷	USD	11,800	USD	11,800	-	100.00%	TWD	828,548	TWD	56,669	TWD	-	係 QCHK 之子公司
QCHK	蘇州佳世達光電有限公司(QCOS)	中國大陸	投影機等光電產品之產銷	USD	12,460	USD	12,460	-	100.00%	TWD	2,143,282	TWD	290,644	TWD	-	係 QCHK 之子公司
QCHK	佳世達電通(上海)有限公司(QCSH)	中國大陸	行動通信產品之產銷	USD	48,000	USD	48,000	-	72.18%	TWD	(919,801)	TWD	(25,879)	TWD	-	係 QCHK 之子公司
QCHK	蘇州佳世達精密工業有限公司(QCPS)	中國大陸	塑膠機構零件之產銷	USD	4,750	USD	4,750	-	100.00%	TWD	289,512	TWD	37,238	TWD	-	係 QCHK 之子公司
QCES	佳世達電通(上海)有限公司(QCSH)	中國大陸	行動通信產品之產銷	USD	18,500	USD	18,500	-	27.82%	TWD	(354,515)	TWD	(25,879)	TWD	-	係 QCHK 之子公司
BBM	南京明基醫院	中國大陸	醫療服務	USD	72,306	USD	72,306	-	85.00%	TWD	115,772	TWD	(521,005)	TWD	-	係 BBM 之子公司
BBM	明基南京醫院管理諮詢有限公司	中國大陸	醫療機構管理諮詢	USD	1,000	USD	1,000	-	100.00%	TWD	27,605	TWD	(634)	TWD	-	係 BBM 之子公司
BBM	蘇州明基醫院	中國大陸	醫療服務	USD	21,532	USD	21,532	-	70.00%	TWD	466,186	TWD	(75,843)	TWD	-	係 BBM 之子公司
BBM	明基醫務管理顧問股份有限公司	台灣	醫療機構管理諮詢	TWD	20,000	TWD	20,000	2,000	100.00%	TWD	7,094	TWD	(11,862)	TWD	-	係 BBM 之子公司
BBHC	BBM	馬來西亞	醫療事業之投資	USD	109,792	USD	85,792	173,700	100.00%	TWD	2,969,967	TWD	(651,147)	TWD	-	係 BBHC 之子公司
達利	佳世達系統	台灣	醫療器材批發	TWD	5,000	TWD	5,000	500	100.00%	TWD	5,981	TWD	494	TWD	-	係達利之子公司
達利	達利管理顧問(股)公司	台灣	投資管理顧問	TWD	30,000	TWD	30,000	6,586	45.11%	TWD	90,491	TWD	3,790	TWD	-	係達利之子公司
達利	明藝	台灣	影視內容製作發行	TWD	50,000	TWD	50,000	5,000	50.00%	TWD	39,900	TWD	(11,916)	TWD	-	係達利之子公司
達利	明基材料	台灣	各種電子化學膜類產品之研發、製造與銷售	TWD	305,191	TWD	305,191	21,667	6.76%	TWD	134,110	TWD	(1,083,750)	TWD	-	係達利以權益法評價之被投資公司
達利	友達晶材	台灣	太陽能發電系統設計與安裝及相關技術暨太陽能矽晶圓之製造	TWD	60,000	TWD	60,000	4,000	0.34%	TWD	18,607	TWD	(8,680,035)	TWD	-	係達利以權益法評價之被投資公司
達利	瑞鼎科技	台灣	IC 設計	TWD	29,461	TWD	29,461	2,946	4.53%	TWD	182,300	TWD	804,169	TWD	-	係達利以權益法評價之被投資公司
達利	明基三豐	台灣	醫療器材	TWD	42,584	TWD	42,584	3,549	9.47%	TWD	48,964	TWD	28,821	TWD	-	係達利以權益法評價之被投資公司
達利	達方	台灣	多層陶瓷電容器及鍵盤之研究發展製造生產及銷售	TWD	116,129	TWD	116,129	4,962	1.56%	TWD	135,330	TWD	224,808	TWD	-	係達利以權益法評價之被投資公司
達利	得藝	台灣	數位內容資訊服務	TWD	8,202	TWD	8,202	820	4.20%	TWD	1,356	TWD	(2,470)	TWD	-	係達利以權益法評價之被投資公司

投資公司名稱	被投資公司名稱	所在地區	主要營業項目	原始投資金額				期末持有				被投資公司本期(損)益	本期認列之投資(損)益	備註		
				幣別	本期期末	幣別	上期期末	股數	比率	幣別	帳面金額					
達利	BenQ BM Holding Cayman Corp. (BBHC)	開曼群島	醫療事業之投資	TWD	904,102	TWD	904,102	25,000	14.39%	TWD	427,456	TWD	(651,147)	TWD	-	係達利以權益法評價之被投資公司
達利管顧	達宙科技	台灣	電子零組件製造、資訊產品服務等業務	TWD	6,535	TWD	6,535	529	3.04%	TWD	3,425	TWD	21,340	TWD	-	係達利管顧以權益法評價之被投資公司
達利管顧	明基三豐	台灣	醫療器材	TWD	40,022	TWD	34,638	1,797	4.80%	TWD	41,044	TWD	28,821	TWD	-	係達利管顧以權益法評價之被投資公司
達利管顧	視陽光學	台灣	隱形眼鏡之製造與銷售	TWD	5,256	TWD	4,844	250	0.60%	TWD	971	TWD	(143,565)	TWD	-	係達利管顧以權益法評價之被投資公司
明基	BQA	美國	美國地區維修服務及銷售	TWD	114,553	TWD	114,553	200	100.00%	TWD	167,296	TWD	25,005	TWD	-	係明基之子公司
明基	BQL	美國	電子產品之買賣	TWD	87,027	TWD	87,027	350	100.00%	TWD	145,230	TWD	10,445	TWD	-	係明基之子公司
明基	BQHK	香港	電腦週邊產品之銷售	TWD	859,037	TWD	859,037	466,200	100.00%	TWD	453,996	TWD	263,914	TWD	-	係明基之子公司
明基	BQE	荷蘭	歐洲地區維修服務及銷售	TWD	960,568	TWD	960,568	2,609	100.00%	TWD	293,094	TWD	55,550	TWD	-	係明基之子公司
明基	明基亞太	台灣	電子產品之買賣	TWD	200,000	TWD	200,000	20,000	100.00%	TWD	(408,344)	TWD	26,080	TWD	-	係明基之子公司
明基	BenQ Cayman Corp. (BQky)	開曼群島	控股公司	TWD	124,712	TWD	124,712	39,800	100.00%	TWD	266,687	TWD	1,544	TWD	-	係明基之子公司
明基	達利貳	台灣	專營投資事業	TWD	1,411,132	TWD	1,411,132	130,000	100.00%	TWD	1,723,363	TWD	(140,144)	TWD	-	係明基之子公司
明基	BenQ Guru Holding Ltd. (GSH)	香港	控股公司	TWD	74,021	TWD	74,021	23,400	37.50%	TWD	146,041	TWD	231,905	TWD	-	係明基之子公司
明基	達方	台灣	多層陶瓷電容器及鍵盤之研究發展製造生產及銷售	TWD	361,856	TWD	361,856	21,723	6.81%	TWD	592,453	TWD	224,808	TWD	-	係明基以權益法評價之被投資公司
明基	明基材料	台灣	各種電子化學膜類產品之研發、製造與銷售	TWD	946,731	TWD	946,731	80,848	25.21%	TWD	500,410	TWD	(1,083,750)	TWD	-	係明基以權益法評價之被投資公司
明基	得藝	台灣	數位內容資訊服務	TWD	69,420	TWD	69,420	5,817	29.75%	TWD	12,214	TWD	(2,470)	TWD	-	係明基以權益法評價之被投資公司
明基	BenQ BM Holding Cayman Corp. (BBHC)	開曼群島	醫療事業之投資	TWD	719,088	TWD	-	20,000	11.51%	TWD	341,965	TWD	(651,147)	TWD	-	係明基以權益法評價之被投資公司
明基	伊博	台灣	電子書數位內容平台	TWD	96,000	TWD	96,000	9,600	96.00%	TWD	45,530	TWD	(18,406)	TWD	-	係明基之子公司
明基	明基三豐	台灣	醫療器材	TWD	228,000	TWD	228,000	19,000	50.71%	TWD	258,210	TWD	28,821	TWD	-	係明基之子公司
明基	MQE	荷蘭	電子產品之買賣	TWD	74,659	TWD	74,659	818	100.00%	TWD	65,531	TWD	7,049	TWD	-	係明基之子公司
明基亞太	BenQ India Private Ltd. (BQin)	印度	電子產品之買賣	TWD	30,791	TWD	30,791	43,000	100.00%	TWD	(64,896)	TWD	(35,377)	TWD	-	係明基亞太之子公司
明基亞太	BenQ (M.E.) FZE (BQme)	阿拉伯聯合大公國	電子產品之買賣	TWD	8,891	TWD	8,891	-	100.00%	TWD	126,139	TWD	7,860	TWD	-	係明基亞太之子公司
明基亞太	BenQ Japan Co., Ltd. (BQjp)	日本	日本地區維修服務及銷售	TWD	4,518	TWD	4,518	-	100.00%	TWD	82,977	TWD	7,731	TWD	-	係明基亞太之子公司
明基亞太	BenQ Singapore Pte Ltd. (BQsg)	新加坡	電子產品之買賣	TWD	1,837	TWD	1,837	500	100.00%	TWD	30,305	TWD	(5,705)	TWD	-	係明基亞太之子公司
明基亞太	BenQ Australia Pte Ltd. (BQau)	澳大利亞	電子產品之買賣	TWD	36,342	TWD	36,342	1,591	100.00%	TWD	(84,050)	TWD	(9,216)	TWD	-	係明基亞太之子公司
明基亞太	BenQ Service & Marketing (M) Sdn Bhd (BQmy)	馬來西亞	電子產品之買賣	TWD	119,488	TWD	119,488	100	100.00%	TWD	14,237	TWD	186	TWD	-	係明基亞太之子公司
明基亞太	BenQ (Thailand) Co., Ltd. (BQth)	泰國	電子產品之買賣	TWD	120,116	TWD	120,116	12,000	100.00%	TWD	27,656	TWD	6,592	TWD	-	係明基亞太之子公司
明基亞太	BenQ Korea Co., Ltd. (BQkr)	南韓	電子產品之買賣	TWD	1,713	TWD	1,713	10	100.00%	TWD	(22,494)	TWD	(5,559)	TWD	-	係明基亞太之子公司
Darly	BenQ Guru Holding Ltd. (GSH)	香港	控股公司	USD	1,000	USD	1,000	1,000	12.50%	TWD	44,678	TWD	231,905	TWD	-	係Darly以權益法評價之被投資公司

投資公司名稱	被投資公司名稱	所在地區	主要營業項目	原始投資金額				期末持有				被投資公司		本期認列之投資(損)益	備註	
				幣別	本期期末	幣別	上期期末	股數	比率	幣別	帳面金額	幣別	本期(損)益			
Darly	BenQ BM Holding Cayman Corp. (BBHC)	開曼群島	醫療事業之投資	USD	6,000	USD	-	5,100	2.94%	TWD	87,201	TWD	(651,147)	TWD	-	係 Darly 以權益法評價之被投資公司
BQky	MQM	馬來西亞	維修服務	USD	-	USD	-	-	100.00%	TWD	1,351	TWD	-	TWD	-	係 BQky 之子公司
BQA	BenQ Canada Corp. (BQca)	加拿大	電子產品之買賣	USD	1	USD	1	1	100.00%	TWD	(16,471)	TWD	4,661	TWD	-	係 BQA 之子公司
BQL	BenQ Mexico S. de R.L. de C.V. (BQmx)	墨西哥	電子產品之買賣	USD	3,000	USD	3,000	3	100.00%	TWD	104,834	TWD	5,048	TWD	-	係 BQL 之子公司
BQL	JOYTECH LLC	巴西	電子產品之買賣	USD	146	USD	146	1	100.00%	TWD	(25,388)	TWD	(9,974)	TWD	-	係 BQL 之子公司
BQL	VIVITECH LLC	巴西	電子產品之買賣	USD	146	USD	146	1	100.00%	TWD	(25,388)	TWD	(9,974)	TWD	-	係 BQL 之子公司
JOYTECH LLC	MAXGEN COMERCIO INDUSTRIAL IMP E EXP LTDA.	巴西	電子產品之買賣	USD	146	USD	146	-	50.00%	TWD	(25,388)	TWD	(19,949)	TWD	-	係 BQL 之子公司
VIVITECH LLC	MAXGEN COMERCIO INDUSTRIAL IMP E EXP LTDA.	巴西	電子產品之買賣	USD	146	USD	146	-	50.00%	TWD	(25,388)	TWD	(19,949)	TWD	-	係 BQL 之子公司
BQmx	BenQ Service de Mexico S. de R.L. de C.V. (BQsm)	墨西哥	維修服務	USD	3	USD	-	3	100.00%	TWD	4,496	TWD	4,409	TWD	-	係 BQmx 之子公司
BQHK	BenQ Logistic(shanghai)Co.,Ltd (BQls)	中國大陸	電子產品之買賣	USD	1,000	USD	1,000	-	100.00%	TWD	52,022	TWD	3,418	TWD	-	係 BQHK 之子公司
BQHK	BenQ Co.,Ltd (BQC)	中國大陸	電子產品之買賣	USD	80,000	USD	80,000	-	100.00%	TWD	444,228	TWD	256,448	TWD	-	係 BQHK 之子公司
GSH	明基逐鹿軟件(蘇州)有限公司(GSS)	中國大陸	電腦資訊系統之研發	USD	13,200	USD	13,200	-	100.00%	TWD	329,509	TWD	219,267	TWD	-	係 GSH 之子公司
GSH	明基逐鹿軟件股份有限公司(BQGU)	台灣	電腦資訊系統之研發	TWD	-	TWD	-	380	100.00%	TWD	19,204	TWD	4,321	TWD	-	係 GSH 之子公司
GSH	明基逐鹿股份有限公司(GST)	台灣	電腦資訊系統之研發	TWD	64,898	TWD	64,898	2,370	78.95%	TWD	37,792	TWD	10,573	TWD	-	係 GSH 之子公司
明基逐鹿軟件股份有限公司	明基逐鹿股份有限公司(GST)	台灣	電腦資訊系統之研發	TWD	2,972	TWD	2,972	630	21.01%	TWD	10,056	TWD	10,573	TWD	-	係 GSH 之子公司
達利貳	明基材料	台灣	各種電子化學膜類產品之研發、製造與銷售	TWD	17,576	TWD	17,576	1,558	0.49%	TWD	9,646	TWD	(1,083,750)	TWD	-	係達利貳以權益法評價之被投資公司
達利貳	瑞鼎科技	台灣	IC 設計	TWD	7,238	TWD	7,238	1,633	2.51%	TWD	102,691	TWD	804,169	TWD	-	係達利貳以權益法評價之被投資公司
達利貳	達利管理顧問(股)公司	台灣	投資管理顧問	TWD	20,006	TWD	20,006	8,014	54.89%	TWD	110,103	TWD	3,790	TWD	-	係達利貳之子公司
達利貳	BenQ BM Holding Cayman Corp. (BBHC)	開曼群島	醫療事業之投資	TWD	1,830,355	TWD	1,830,355	65,024	37.43%	TWD	1,111,796	TWD	(651,147)	TWD	-	係達利貳以權益法評價之被投資公司
達利貳	BenQ Guru Holding Ltd. (GSH)	香港	控股公司	TWD	121,860	TWD	121,860	4,000	50.00%	TWD	194,722	TWD	231,905	TWD	-	係達利貳以權益法評價之被投資公司
達利貳	明藝	台灣	影視內容製作發行	TWD	50,000	TWD	50,000	5,000	50.00%	TWD	39,900	TWD	(11,916)	TWD	-	係達利貳以權益法評價之被投資公司
達利貳	明基三豐	台灣	醫療器材	TWD	27,337	TWD	27,337	1,590	4.24%	TWD	29,721	TWD	28,821	TWD	-	係達利貳以權益法評價之被投資公司
達利貳	友達晶材	台灣	太陽能發電系統設計與安裝及相關技術暨太陽能矽晶圓之製造	TWD	18,943	TWD	18,943	1,206	0.10%	TWD	5,610	TWD	(8,680,035)	TWD	-	係達利貳以權益法評價之被投資公司



投資公司名稱	被投資公司名稱	所在地區	主要營業項目	原始投資金額				期末持有				被投資公司本期(損)益	本期認列之投資(損)益	備註		
				幣別	本期期末	幣別	上期期末	股數	比率	幣別	帳面金額				幣別	
BQE	BenQ UK Limited (BQuk)	英國	電子產品之買賣	EUR	300	EUR	300	-	100.00%	TWD	(37,504)	TWD	6,502	TWD	-	係 BQE 之子公司
BQE	BenQ Deutschland GmbH (BQde)	德國	電子產品之買賣	EUR	600	EUR	600	-	100.00%	TWD	86,034	TWD	(38,553)	TWD	-	係 BQE 之子公司
BQE	BenQ Benelux B.V. (BQnl)	荷蘭	電子產品之買賣	EUR	18	EUR	18	-	100.00%	TWD	(63,741)	TWD	1,334	TWD	-	係 BQE 之子公司
BQE	BenQ Austria GmbH (BQat)	奧地利	電子產品之買賣	EUR	-	EUR	-	-	100.00%	TWD	100,223	TWD	4,566	TWD	-	係 BQE 之子公司
BQE	BenQ Iberica S.L. Unipersonal (BQib)	西班牙	電子產品之買賣	EUR	-	EUR	-	-	100.00%	TWD	30,820	TWD	1,812	TWD	-	係 BQE 之子公司
BQE	BenQ Italy (BQit)	義大利	電子產品之買賣	EUR	3,700	EUR	3,600	50	100.00%	TWD	12,590	TWD	(2,247)	TWD	-	係 BQE 之子公司
BQE	BenQ France (BQfr)	法國	電子產品之買賣	EUR	50	EUR	50	-	100.00%	TWD	(194,393)	TWD	3,691	TWD	-	係 BQE 之子公司
BQE	BenQ Nordic AB (BQse)	瑞典	電子產品之買賣	EUR	10	EUR	10	-	100.00%	TWD	75,049	TWD	6,393	TWD	-	係 BQE 之子公司
BQE	BenQ LLC (BQru)	俄羅斯	電子產品之買賣	EUR	1	EUR	1	-	100.00%	TWD	4,912	TWD	3,830	TWD	-	係 BQE 之子公司
明基三豐	聯亞國際股份有限公司	台北市內湖區	醫療器材及資訊軟體批發、零售業務等	TWD	21,984	TWD	21,685	1,995	99.75%	TWD	25,998	TWD	337	TWD	-	係明基三豐之子公司
明基三豐	高望投資有限公司	薩摩亞	控股公司	TWD	35,554	TWD	35,554	1,042	100.00%	TWD	7,671	TWD	(567)	TWD	-	係明基三豐之子公司
高望投資有限公司	明基三豐醫療器材(上海)有限公司	中國上海	國際貿易、轉口貿易等貿易代理業務	USD	1,000	USD	1,000	-	100.00%	TWD	7,563	TWD	(554)	USD	-	係高望投資之子公司

(註)上列屬合併公司間交易於編製合併財務報表時，業已沖銷。

### 佳世達科技股份有限公司及其子公司

從事衍生性商品交易

民國一〇一年十二月三十一日

附表十

編號	公司名稱	衍生性金融商品				契約本金(千元)		到期日	公平市價	
0	本公司	遠期外匯合約	買入	美元	/	賣出	歐元	10,000	102.02.27	(915)
0	本公司	換匯合約	換入	台幣	/	換出	美元	20,000	102.01.22~102.02.19	910
0	本公司	換匯合約	換入	美元	/	換出	歐元	10,000	102.01.30	(9,296)
0	本公司	利率交換合約	支付固定利率	1.704%		收取變動利率	台幣	560,000	98.11.30~103.09.15	(6,871)
0	本公司	利率交換合約	支付固定利率	2.695%		收取變動利率	台幣	564,400	98.11.30~103.10.13	(7,167)
0	本公司	利率交換合約	支付固定利率	1.705%		收取變動利率	台幣	560,000	98.12.01~103.09.15	(6,879)
1	明基	遠期外匯合約	買入	美元	/	賣出	日幣	800,000	102.01.29	13,272
1	明基	遠期外匯合約	買入	美元	/	賣出	澳幣	8,000	102.02.27	489
1	明基	遠期外匯合約	買入	美元	/	賣出	英鎊	1,000	102.01.29	(279)
1	明基	遠期外匯合約	買入	美元	/	賣出	盧比	645,645	102.02.11~102.03.11	3,840
1	明基	遠期外匯合約	買入	美元	/	賣出	歐元	83,000	102.01.25~102.02.27	(52,315)
1	明基	遠期外匯合約	買入	美元	/	賣出	里爾	16,210	102.01.28	(432)
1	明基	遠期外匯合約	買入	歐元	/	賣出	英鎊	3,000	102.01.29	1,942
1	明基	遠期外匯合約	買入	美元	/	賣出	墨西哥披索	32,990	102.02.13	(1,968)
2	BQA	遠期外匯合約	買入	美元	/	賣出	加拿大幣	3,000	102.01.22~102.03.21	471
3	明基材料	遠期外匯合約	買入	日幣	/	賣出	美元	1,563,119	102.01.24~102.02.21	(54,897)
3	明基材料	遠期外匯合約	買入	日幣	/	賣出	台幣	2,660,000	102.01.24~102.03.21	(60,835)
3	明基材料	遠期外匯合約	買入	台幣	/	賣出	美元	130,619	102.03.25	(445)
3	明基材料	利率交換合約	支付固定利率	1.39%		收取變動利率	台幣	280,000	98.10.02 ~ 103.02.27	(1,038)
3	明基材料	利率交換合約	支付固定利率	1.46%~1.475%		收取變動利率	台幣	420,000	99.01.26 ~ 103.02.27	(1,828)
4	BMS	遠期外匯合約	買入	人民幣	/	賣出	美元	18,756	102.01.25	502

佳世達科技股份有限公司及其子公司  
對大陸之投資概況及轉投資大陸限額  
民國一〇一年一月一日至十二月三十一日

附表十一

單位：新台幣千元/美金千元

大陸被投資 公司名稱	主要營業 項目	實收 資本額	投資 方式	本期期初自 台灣匯出累 積投資金額	本期匯出或收 回投資金額		本期期末自 台灣匯出累 積投資金額	本公司直接 或間接投資 之持股比例	本期認列 投資損益 (註二)	期末投資 帳面價值	截至本期 止已匯回 投資收益
					匯出	收回					
蘇州佳世達電通 有限公司(QCSZ)	液晶顯示器及 行動通信產品 之產銷	2,156,064 (註一)		2,068,656 (USD 71,000)	-	-	2,068,656 (USD 71,000)	100.00%	1,926,853	5,156,881	-
蘇州佳世達電子 有限公司(QCES)	液晶顯示器之 產銷	343,805 (註一)		343,805 (USD 11,800)	-	-	343,805 (USD 11,800)	100.00%	56,669	828,548	-
蘇州佳世達光電 有限公司(QCOS)	投影機等光電 產品之產銷	363,035 (註一)		363,035 (USD 12,460)	-	-	363,035 (USD 12,460)	100.00%	290,644	2,143,282	-
南京明基醫院	醫療服務	2,804,220 (註一)		2,106,708 (USD 72,306)	-	-	2,106,708 (USD 72,306)	78.97%	(484,066)	107,564	-
蘇州明基醫院	醫療服務	1,121,688 (註一)		627,356 (USD 21,532)	-	-	627,356 (USD 21,532)	65.04%	(70,466)	433,134	-
明基南京醫院管 理諮詢有限公司	醫療機構管理 諮詢	29,136 (註一)		29,136 (USD 1,000)	-	-	29,136 (USD 1,000)	92.91%	(589)	25,648	-
佳世達電通(上 海)有限公司 (QCSH)	行動通信產品 之產銷	1,937,544 (註一)		1,398,528 (USD 48,000)	-	-	1,398,528 (USD 48,000)	100.00%	(25,879)	(1,274,316)	-
明基逐鹿軟件(蘇 州)有限公司 (GSS)	電腦資訊系統 之研發	384,595 (註一)		311,755 (USD 10,700)	-	-	311,755 (USD 10,700)	98.82%	216,680	325,621	-
明基電通有限公 司(BQC)	電子產品之銷 售	2,330,880 (註一)		2,330,880 (USD 80,000)	-	-	2,330,880 (USD 80,000)	98.65%	252,986	438,231	-
明基上海倉儲有 限公司(BQIs)	電子產品之銷 售	29,136 (註一)		5,827 (USD 200)	-	-	5,827 (USD 200)	98.65%	3,372	51,320	-
蘇州佳世達精密 工業有限公司 (QCPS)	塑膠機構零件 之產銷	145,680 (註一)		138,396 (USD 4,750)	-	-	138,396 (USD 4,750)	100.00%	37,238	289,512	-

(註一)投資方式為透過第三地區投資設立公司再投資大陸公司。  
(註二)投資損益認列基礎係經會計師查核簽證之財務報表。  
(註三)不包括由大陸子公司QCES再轉投資之金額18,500千美元。  
(註四)不包括由GRHK再轉投資之金額2,500千美元。  
(註五)不包括由大陸子公司QCES再轉投資之金額800千美元。  
(註六)美元換算新台幣之匯率為29.136元。

公司名稱	本期末自累計自台灣匯出赴大陸地區投資金額	經濟部投審會核准投資金額	依經濟部投審會規定赴大陸地區投資限額
本公司	5,728,091千元	5,786,358千元	(註七)
明基	2,619,326千元	3,356,467千元	(註八)
達利貳	1,376,665千元	1,390,297千元	1,034,018(註九)
達利	-	874,080千元	833,728

(註七)本公司業已取得企業營運總部認證書，故無大陸地區投資限額之限制。  
(註八)明基業已取得企業營運總部認證書，故無大陸地區投資限額之限制。  
(註九)大陸地區投資金額超過限額係因民國一〇〇年度辦理減資退回股款致淨值降低所致。

佳世達科技股份有限公司及其子公司  
母子公司間業務關係及重要交易往來情形  
民國一〇一年一月一日至十二月三十一日

附表十一

單位：新台幣千元

民國一〇一年度：

編號 (註一)	交易人名稱	交易往來對象	與交易人之關係 (註二)	交易情形			
				科目	金額	交易條件	佔合併總營收或資產 之比率(註四)
0	本公司	明基	1	(銷貨)	(10,985,300)	30~90	(9)%
0	本公司	QJTO	1	(銷貨)	(2,039,524)	30~120	(2)%
0	本公司	QALA	1	(銷貨)	(13,208,759)	30~90	(11)%
1	BMLB	明基材料	3	(銷貨)	(1,069,548)	OA90	(1)%
2	BMS	BMLB	3	(銷貨)	(1,069,548)	OA90	(1)%

編號 (註一)	交易人名稱	交易往來對象	與交易人之關係 (註二)	交易情形			
				科目	金額	交易條件	佔合併總營收或資產 之比率(註四)
3	QCSZ	QLLB	3	(銷貨)	(50,579,211)	OA60	(43)%
3	QCSZ	QMMX	3	(銷貨)	(361,118)	OA90	-
4	QCPS	QCSZ	3	(銷貨)	(839,916)	OA30	(1)%
4	QCPS	QCOS	3	(銷貨)	(159,103)	OA60	-
5	QCOS	BQC	3	(銷貨)	(1,344,073)	OA60	(1)%
5	QCOS	QLLB	3	(銷貨)	(17,469,602)	OA60	(15)%
6	QMMX	本公司	2	(銷貨)	(2,440,415)	30~90	(2)%
7	QLLB	本公司	2	(銷貨)	(68,645,103)	30~90	(59)%
8	明基	BQA	3	(銷貨)	(1,498,238)	OA60	(1)%
8	明基	BQC	3	(銷貨)	(2,437,767)	OA60	(2)%
8	明基	BQE	3	(銷貨)	(8,444,581)	OA90	(7)%
8	明基	BQL	3	(銷貨)	(2,313,726)	OA60	(2)%
8	明基	明基亞太	3	(銷貨)	(5,851,429)	OA60	(5)%
9	BQA	BQCA	3	(銷貨)	(511,424)	OA90	-
10	BQL	BQMX	3	(銷貨)	(882,454)	OA90	(1)%
10	BQL	MaxGen	3	(銷貨)	(314,412)	OA90	-
11	明基亞太	BQJP	3	(銷貨)	(915,762)	OA60	(1)%
11	明基亞太	BQSG	3	(銷貨)	(682,347)	OA60	(1)%
11	明基亞太	BQME	3	(銷貨)	(1,460,069)	OA60	(1)%
11	明基亞太	BQTH	3	(銷貨)	(318,627)	OA60	-
11	明基亞太	BQIN	3	(銷貨)	(504,362)	OA60	-
11	明基亞太	BQAU	3	(銷貨)	(367,332)	OA60	-
12	BQE	BQUK	3	(銷貨)	(717,027)	OA60	(1)%
12	BQE	BQDE	3	(銷貨)	(2,225,203)	OA30	(2)%
12	BQE	BQAT	3	(銷貨)	(1,446,024)	OA45	(1)%
12	BQE	BQIB	3	(銷貨)	(263,498)	OA60	-
12	BQE	BQIT	3	(銷貨)	(333,672)	OA30	-
12	BQE	BQFR	3	(銷貨)	(245,066)	OA60	-
12	BQE	BQSE	3	(銷貨)	(1,108,610)	OA30	(1)%
12	BQE	BQNL	3	(銷貨)	(112,842)	OA60	-
0	本公司	明基	1	應收帳款	2,740,333	30~90	3%
0	本公司	QCSZ	1	應收帳款	1,370,890	30~90	2%
0	本公司	QJTO	1	應收帳款	390,783	30~120	-
0	本公司	QMMX	1	應收帳款	214,772	30~90	-
0	本公司	QALA	1	應收帳款	2,020,609	30~90	2%
1	BMLB	明基材料	3	應收帳款	708,776	OA90	1%
2	BMS	BMLB	3	應收帳款	757,789	OA90	1%
3	QCSZ	QLLB	3	應收帳款	8,629,926	OA60	10%
3	QCSZ	QMMX	3	應收帳款	61,081	OA90	-
4	QCPS	QCSZ	3	應收帳款	79,599	OA30	-
4	QCPS	QCOS	3	應收帳款	15,869	OA60	-
5	QCOS	BQC	3	應收帳款	358,579	OA60	-
5	QCOS	QLLB	3	應收帳款	4,029,044	OA60	5%
6	QMMX	本公司	2	應收帳款	114,762	30~90	-
7	QLLB	本公司	2	應收帳款	11,304,070	30~90	13%
8	明基	BQA	3	應收帳款	268,255	OA60	-
8	明基	BQC	3	應收帳款	776,099	OA60	1%
8	明基	BQE	3	應收帳款	2,957,731	OA90	3%
8	明基	BQL	3	應收帳款	852,625	OA60	1%
8	明基	明基亞太	3	應收帳款	2,240,935	OA60	3%
8	明基	QCSZ	3	應收帳款	604,878	OA60	1%
9	BQA	BQCA	3	應收帳款	93,370	OA90	-
10	BQL	BQMX	3	應收帳款	210,744	OA90	-
10	BQL	MaxGen	3	應收帳款	259,009	OA90	-
11	明基亞太	BQJP	3	應收帳款	214,742	OA60	-
11	明基亞太	BQSG	3	應收帳款	78,963	OA60	-
11	明基亞太	BQME	3	應收帳款	497,457	OA60	1%
11	明基亞太	BQTH	3	應收帳款	79,008	OA60	-
11	明基亞太	BQIN	3	應收帳款	196,201	OA60	-

編號 (註一)	交易人名稱	交易往來對象	與交易人之關係 (註二)	交易情形			
				科目	金額	交易條件	佔合併總營收或資產 之比率(註四)
11	明基亞太	BQAU	3	應收帳款	111,628	OA60	-
12	BQE	BQUK	3	應收帳款	182,556	OA60	-
12	BQE	BQDE	3	應收帳款	311,247	OA30	-
12	BQE	BQAT	3	應收帳款	164,973	OA45	-
12	BQE	BQIB	3	應收帳款	27,081	OA60	-
12	BQE	BQIT	3	應收帳款	80,383	OA30	-
12	BQE	BQFR	3	應收帳款	280,903	OA60	-
12	BQE	BQSE	3	應收帳款	76,444	OA30	-
12	BQE	BQNL	3	應收帳款	76,088	OA60	-

民國一〇〇年度：

編號	交易人名稱	交易往來對象	與交易人之關係	交易往來情形			
				科目	金額	交易條件	佔合併總營收或資產 之比率
0	本公司	明基	1	(銷貨)	(10,198,591)	30~90	(8)%
0	本公司	QJTO	1	(銷貨)	(2,789,218)	30~120	(2)%
0	本公司	QALA	1	(銷貨)	(8,650,463)	30~90	(7)%
1	BQA	BQCA	3	(銷貨)	(671,484)	OA90	(1)%
2	明基	BQA	3	(銷貨)	(1,216,850)	OA90	(1)%
2	明基	BQC	3	(銷貨)	(2,726,650)	OA60	(2)%
2	明基	BQE	3	(銷貨)	(9,245,818)	OA90	(8)%
2	明基	BQL	3	(銷貨)	(2,556,830)	OA90	(2)%
2	明基	明基亞太	3	(銷貨)	(6,134,316)	OA60	(5)%
2	明基	BQHK	3	(銷貨)	(125,520)	OA60	-
3	明基亞太	BQME	3	(銷貨)	(1,378,768)	OA60	(1)%
3	明基亞太	BQJP	3	(銷貨)	(955,926)	OA60	(1)%
3	明基亞太	BQSG	3	(銷貨)	(1,021,316)	OA60	(1)%
3	明基亞太	BQAU	3	(銷貨)	(468,127)	OA60	-
3	明基亞太	BQTH	3	(銷貨)	(245,123)	OA60	-
3	明基亞太	BQIN	3	(銷貨)	(229,715)	OA60	-
4	佳世達電子	QALA	3	(銷貨)	(4,880,754)	30~90	(4)%
4	佳世達電子	本公司	2	(銷貨)	(952,482)	30~90	(1)%
5	QLLB	本公司	2	(銷貨)	63,374,882	30~90	52%
5	QLLB	佳世達電子	3	(銷貨)	(6,122,756)	OA90	(5)%
6	QMMX	佳世達電子	3	(銷貨)	(1,127,964)	OA90	(1)%
6	QMMX	本公司	2	(銷貨)	(2,502,029)	30~90	(2)%
7	QCSZ	QLLB	3	(銷貨)	(54,883,150)	OA60	(45)%
7	QCSZ	QMMX	3	(銷貨)	(516,041)	OA90	-
7	QCSZ	QCSH	3	(銷貨)	(143,995)	OA75	-
8	QCPS	QCSZ	3	(銷貨)	(784,022)	OA30	(1)%
8	QCPS	QCOS	3	(銷貨)	(128,422)	OA60	-
9	QCSH	QLLB	3	(銷貨)	(152,293)	OA60	-
10	QCOS	BQC	3	(銷貨)	(1,411,620)	OA30	(1)%
10	QCOS	QLLB	3	(銷貨)	(14,663,003)	OA60	(12)%
11	BQL	BQMX	3	(銷貨)	(626,103)	OA90	(1)%
11	BQL	MaxGen	3	(銷貨)	(593,565)	OA90	-
12	DTM	明基材料	3	(銷貨)	(232,001)	OA90	-
13	BQE	BQUK	3	(銷貨)	(579,329)	OA60	-
13	BQE	BQCH	3	(銷貨)	(275,032)	OA60	-
13	BQE	BQDE	3	(銷貨)	(2,347,593)	OA30	(2)%
13	BQE	BQAT	3	(銷貨)	(1,878,571)	OA45	(2)%
13	BQE	BQIB	3	(銷貨)	(402,181)	OA60	-
13	BQE	BQIT	3	(銷貨)	(333,193)	OA30	-
13	BQE	BQSE	3	(銷貨)	(1,371,273)	OA30	(1)%
13	BQE	BQNL	3	(銷貨)	(218,406)	OA30	-
13	BQE	BQFR	3	(銷貨)	(183,547)	OA30	-
14	BMLB	明基材料	3	(銷貨)	(1,371,561)	OA90	(1)%
15	BMS	BMLB	3	(銷貨)	(1,212,418)	OA90	(1)%

編號	交易人名稱	交易往來對象	與交易人之關係	交易往來情形			
				科目	金額	交易條件	佔合併總營收或資產之比率
0	本公司	明基	1	應收帳款	2,797,286	30~90天	3%
0	本公司	QJTO	1	應收帳款	587,940	30~120天	1%
0	本公司	QALA	1	應收帳款	2,279,486	30~90天	2%
0	本公司	QMMX	1	應收帳款	339,240	30~90天	-
0	本公司	QCSZ	1	應收帳款	1,464,072	30~90天	1%
1	BQA	BQCA	3	應收帳款	162,123	OA90	-
2	明基	BQA	3	應收帳款	89,077	OA90	-
2	明基	BQC	3	應收帳款	747,689	OA60	1%
2	明基	BQE	3	應收帳款	2,785,597	OA90	3%
2	明基	BQL	3	應收帳款	551,998	OA90	1%
2	明基	明基亞太	3	應收帳款	2,116,350	OA60	2%
2	明基	BQHK	3	應收帳款	113,414	OA60	-
2	明基	QCSZ	3	應收帳款	553,706	OA90	1%
3	明基亞太	BQME	3	應收帳款	399,598	OA60	-
3	明基亞太	BQJP	3	應收帳款	279,076	OA60	-
3	明基亞太	BQSG	3	應收帳款	132,138	OA60	-
3	明基亞太	BQAU	3	應收帳款	184,971	OA60	-
3	明基亞太	BQTH	3	應收帳款	50,464	OA60	-
3	明基亞太	BQIN	3	應收帳款	190,072	OA60	-
5	QLLB	本公司	2	應收帳款	9,585,934	30~90	10%
6	QMMX	本公司	2	應收帳款	212,265	30~90	-
7	QCSZ	QLLB	3	應收帳款	6,924,218	OA60	7%
7	QCSZ	QMMX	3	應收帳款	93,918	OA90	-
7	QCSZ	QCSH	3	應收帳款	6,804	OA75	-
8	QCPS	QCSZ	3	應收帳款	117,037	OA30	-
8	QCPS	QCOS	3	應收帳款	20,657	OA60	-
9	QCOS	QLLB	3	應收帳款	7,136	OA60	-
10	QCOS	BQC	3	應收帳款	355,163	OA30	-
10	QCOS	QLLB	3	應收帳款	2,766,589	OA60	3%
11	BQL	BQMX	3	應收帳款	35,196	OA90	-
11	BQL	MaxGen	3	應收帳款	289,885	OA90	-
13	BQE	BQUK	3	應收帳款	188,215	OA60	-
13	BQE	BQCH	3	應收帳款	147,181	OA60	-
13	BQE	BQDE	3	應收帳款	193,901	OA30	-
13	BQE	BQAT	3	應收帳款	245,547	OA45	-
13	BQE	BQIB	3	應收帳款	79,147	OA60	-
13	BQE	BQIT	3	應收帳款	107,384	OA30	-
13	BQE	BQSE	3	應收帳款	188,854	OA30	-
13	BQE	BQNL	3	應收帳款	107,030	OA30	-
13	BQE	BQFR	3	應收帳款	233,795	OA30	-
14	BMLB	明基材料	3	應收帳款	522,221	OA90	1%
15	BMS	BMLB	3	應收帳款	521,922	OA90	1%

註一、編號之填寫方式如下：

1.0代表母公司。

2.子公司依公司別由阿拉伯數字1開始依序編號。

註二、與交易人之關係種類標示如下：

1.母公司對子公司。

2.子公司對母公司。

3.子公司對子公司。

註三、母子公司間業務關係及重要交易往來情形，僅揭露銷貨及應收帳款資料，其相對之進貨及應付帳款不再贅述。

註四、係以交易金額除以合併營業收入或合併總資產。

## 佳世達簡介

成立日期	1984年4月21日		
資本額	新台幣196.7億元		
總營收	2012年本業合併營收新台幣845億元		
董事長	李焜耀		
總經理	黃裕國		
集團企業	友達光電、明基電通、達方電子、明基材料、明基三豐醫療、明基逐鹿、明基醫院、瑞鼎科技、達興材料、景智電子、隆達電子、友達晶材、達由科技、輔祥實業		
產品組合	<ul style="list-style-type: none"> <li>● <b>顯示器：</b> 多媒體顯示器 4:3 顯示器：17"、19" 寬螢幕顯示器：15.6"W、18.5"W、19"W、20"W、21.5"W、22"W、23"W、24"W、27"W 專業顯示器：醫療/廣播/繪圖/安全監測顯示器、簽名板 工業應用產品：工業顯示器(應用範圍：工業、工廠等)、Open frame 顯示器(遊戲/直立顯示市場)、電子看板顯示器、電子看板座、互動式看板</li> <li>● <b>安全監控顯示器、安全監控攝影機(網路型攝影機、CCTV 攝影機)</b></li> <li>● <b>投影機：</b> 數位投影機、劇院投影機、短焦距投影機、互動投影機</li> <li>● <b>液晶一體電腦 (All-in-One pc)：18.5"、21.5"、24"</b></li> <li>● <b>影像產品：</b> 彩色噴墨印表機、彩色噴墨多功能事務機 彩色雷射印表機、彩色雷射多功能事務機 高速噴墨印表機、高速噴墨多功能事務機 影像掃描器、掃描及自動饋紙器模組 迷你掃描器、可攜式掃描器</li> <li>● <b>行動通信：</b> 4G/ LTE/ HSPA+ 智慧型手機 4G/ LTE/ HSPA+ 平板電腦 TD-LTE 智慧型手機 EVDO 智慧型手機 Pro-camera 智慧型手機 IP 54、IP 67 行動裝置 Qiss Apps/ iOS/ WP 軟體應用</li> <li>● <b>車載應用產品：</b> TS16949 合格證照、車用前座娛樂影音與衛星導航系統、信息娛樂媒體盒、車用顯示器、車用通訊裝置</li> <li>● <b>嵌入式系統產品：</b> 平板電腦、數位相框、多媒體路由器、Android 主機板、印表機模組、掃描器模組</li> <li>● <b>照護醫療電子</b> 遠距照護系統、影像醫療電子</li> </ul>		
全球研發與製造據點	<p>研發中心</p> <ul style="list-style-type: none"> <li>● 台灣；台北、桃園、新竹 ● 中國：蘇州</li> </ul> <hr/> <p>全球製造</p> <table style="width: 100%; border-collapse: collapse;"> <tr> <td style="width: 50%; vertical-align: top;"> <p>美洲：墨西哥</p> <hr/> <p>台灣：桃園</p> <hr/> <p>中國：蘇州</p> </td> <td style="width: 50%; vertical-align: top;"> <ul style="list-style-type: none"> <li>● 液晶顯示器</li> <li>● 液晶顯示器</li> <li>● 安全監控攝影機 (網路型攝影機、CCTV 攝影機)</li> <li>● 車載應用產品 TS16949 合格證照</li> <li>● 工業應用產品(不包含多點觸控及手寫筆雙輸入顯示器)</li> <li>● 多媒體顯示器</li> <li>● 投影機</li> <li>● 影像產品</li> <li>● 消費性電子應用產品</li> <li>● 行動通信產品</li> <li>● 液晶顯示器</li> <li>● 工業應用產品</li> <li>● 車載應用產品 TS16949 合格證照</li> <li>● 護理及醫療電子</li> <li>● 安全監控攝影機(網路型攝影機、CCTV 攝影機)</li> </ul> </td> </tr> </table>	<p>美洲：墨西哥</p> <hr/> <p>台灣：桃園</p> <hr/> <p>中國：蘇州</p>	<ul style="list-style-type: none"> <li>● 液晶顯示器</li> <li>● 液晶顯示器</li> <li>● 安全監控攝影機 (網路型攝影機、CCTV 攝影機)</li> <li>● 車載應用產品 TS16949 合格證照</li> <li>● 工業應用產品(不包含多點觸控及手寫筆雙輸入顯示器)</li> <li>● 多媒體顯示器</li> <li>● 投影機</li> <li>● 影像產品</li> <li>● 消費性電子應用產品</li> <li>● 行動通信產品</li> <li>● 液晶顯示器</li> <li>● 工業應用產品</li> <li>● 車載應用產品 TS16949 合格證照</li> <li>● 護理及醫療電子</li> <li>● 安全監控攝影機(網路型攝影機、CCTV 攝影機)</li> </ul>
<p>美洲：墨西哥</p> <hr/> <p>台灣：桃園</p> <hr/> <p>中國：蘇州</p>	<ul style="list-style-type: none"> <li>● 液晶顯示器</li> <li>● 液晶顯示器</li> <li>● 安全監控攝影機 (網路型攝影機、CCTV 攝影機)</li> <li>● 車載應用產品 TS16949 合格證照</li> <li>● 工業應用產品(不包含多點觸控及手寫筆雙輸入顯示器)</li> <li>● 多媒體顯示器</li> <li>● 投影機</li> <li>● 影像產品</li> <li>● 消費性電子應用產品</li> <li>● 行動通信產品</li> <li>● 液晶顯示器</li> <li>● 工業應用產品</li> <li>● 車載應用產品 TS16949 合格證照</li> <li>● 護理及醫療電子</li> <li>● 安全監控攝影機(網路型攝影機、CCTV 攝影機)</li> </ul>		
員工人數	7,600人		
全球營運據點	台灣(台北、桃園、新竹)、中國(蘇州)、墨西哥、日本、美國		

**Qisda**  
Qisda.com